

Amt Siek

Jahresabschluss

zum

31.12.2022

Inhalt

- Bilanz
- Ergebnisrechnung
- Finanzrechnung
- Teilergebnisrechnungen (nach Produkten)
- Teilfinanzrechnungen (nach Produkten)
- Anhang
 - Anlagenspiegel
 - Forderungsspiegel
 - Verbindlichkeitspiegel
 - Übersicht Sondervermögen
 - Ermächtigungsübertragungen
- Lagebericht

Jahresabschluss Amt Siek 2022

Anlage 23
Muster zu § 48 GemHVO-Doppik

Bilanz							
Amt Siek							
		Bilanzwerte Stichtag	Bilanzwerte Stichtag			Bilanzwerte Stichtag	Bilanzwerte Stichtag
1	2	2021	2022	1	2	2021	2022
	Aktiva (In EUR)				Passiva (In Euro)		
	1. Anlagevermögen	1.164.888,18	1.186.585,18	20	1. Eigenkapital	722.355,15	423.144,62
01	1.1 Immaterielle Vermögensgegenstände	70.320,00	79.866,00	201	1.1 Allgemeine Rücklage	407.229,40	543.124,17
02-09	1.2 Sachanlagen	1.094.568,18	1.106.719,18	202	1.2 Sonderrücklage		
02	1.2.1 Unbebaute Grundstücke u. grundstücksgleiche Rechte			203	1.3 Ergebnissrücklage	134.385,70	179.230,98
021	1.2.1.1 Grünflächen			204	1.4 vorgetragener Jahresfehlbetrag		
022	1.2.1.2 Ackerland			205	1.5 Jahresüberschuss/ Jahresfehlbetrag	180.740,05	-299.210,53
023	1.2.1.3 Wald, Forsten			23	2. Sonderposten	465.536,00	399.086,00
029	1.2.1.4 Sonstige unbebaute Grundstücke			231	2.1 für aufzulösende Zuschüsse	14.316,00	7.158,00
03	1.2.2 Bebaute Grundstücke und grundstücksgleiche Rechte	982.909,18	988.404,18	232	2.2 für aufzulösende Zuweisungen	451.220,00	391.928,00
032	1.2.2.1 Kinder- und Jugendeinrichtungen			233	2.3 für Beiträge		
033	1.2.2.2 Schulen			2331	2.3.1 für aufzulösende Beiträge		
031	1.2.2.3 Wohnbauten			2332	2.3.2 für nicht aufzulösende Beiträge		
034	1.2.2.4 Sonstige Dienst-, Geschäfts- und Betriebsgebäude	982.909,18	988.404,18	234	2.4 für Gebührenaussgleich		
04	1.2.3 Infrastrukturvermögen			235	2.5 für Treuhandvermögen		
041	1.2.3.1 Grund und Boden des Infrastrukturvermögens			236	2.6 für Dauergrabpflege		
042	1.2.3.2 Brücken und Tunnel			239	2.7 Sonstige Sonderposten		
043	1.2.3.3 Gleisanlagen mit Streckenausüstung und Sicherheitsanlagen			25,26,27,28	3. Rückstellungen	1.363.303,28	1.368.187,89
044	1.2.3.4 Entwässerungs- und Abwasserbeseitigungsanlagen			251	3.1 Pensionsrückstellungen	1.215.049,00	1.212.477,00
045	1.2.3.5 Straßennetze mit Wegen, Plätzen und Verkehrslenkungsanlagen				Beihilferückstellungen	143.254,28	150.710,89
046	1.2.3.6 Sonstige Bauten des Infrastrukturvermögens			281	3.2 Altersteilzeitrückstellungen		
05	1.2.4 Bauten auf fremdem Grund und Boden			261	3.3 Rückstellungen für später entstehende Kosten		
06	1.2.5 Kunstgegenstände, Denkmäler	2,00	2,00	262	3.4 Altlastenrückstellungen		
07	1.2.6 Maschinen, technische Anlagen, Fahrzeuge	34.474,00	32.117,00	282-	3.5 Steuerrückstellungen		
08	1.2.7 Betriebs- und Geschäftsausstattung	77.183,00	86.196,00	283	3.6 Verfahrensrückstellungen	5.000,00	5.000,00
09	1.2.8 Geleistete Anzahlungen, Anlagen im Bau			284	3.7 Finanzausgleichsrückstellungen		
	1.3 Finanzanlagen			27	3.8 Instandhaltungsrückstellungen		
10	1.3.1 Anteile an verbundenen Unternehmen				Rückstellungen f. Verbindlichk. f. i. HHJ emf. Lieferungen und Leistungen, für die keine Rechnung vorliegt u. d. Rechnungsbetrag nicht bekannt ist		
11	1.3.2 Beteiligungen			289	3.9 Sonstige andere Rückstellungen		
12	1.3.3 Sondervermögen			3	4. Verbindlichkeiten	23.752.265,24	30.087.854,73
13	1.3.4 Ausleihungen			30-	4.1 Anleihen		
13-	1.3.4.1 Ausleihungen an verbundene Unternehmen, Beteiligungen, Sondervermögen			32	4.2 Verbindlichkeiten aus Krediten für Investitionen		

Jahresabschluss Amt Siek 2022

Anlage 20
Muster zu § 45 GemHVO-Doppik

Gesamtergebnisrechnung							
Amt Siek							
1 ³	2 ⁴	Ertrags- und Aufwandsarten	Ergebnis 2021 in EUR	Fortgeschr. Ansatz 2022 ¹ in EUR	Ist-Ergebnis 2022 in EUR	Vergleich Ansatz/Ist in EUR	übertr. Ermächtigungen ² in EUR
	3		4	5	6	7	8
40	01	Steuern und ähnliche Abgaben	0,00	0,00	0,00	0,00	0,00
41	02	+ Zuwendungen und allgemeine Umlagen	-2.883.707,36	-2.948.400,00	-3.044.814,11	96.414,11	0,00
42	03	+ Sonstige Transfererträge	0,00	0,00	0,00	0,00	0,00
43	04	+ Öffentlich-rechtliche Leistungsentgelte	-426.145,31	-482.939,08	-476.261,49	-6.677,59	0,00
441 442 446	05	+ Privatrechtliche Leistungsentgelte	-11.798,14	-6.900,00	-4.872,15	-2.027,85	0,00
448	06	+ Kostenerstattungen und Kostenumlagen	-262.311,96	-341.100,00	-238.935,63	-102.164,37	0,00
45	07	+ Sonstige Erträge	-64.985,21	-20.000,00	-73.175,34	53.175,34	0,00
471	08	+ Aktivierte Eigenleistungen	0,00	0,00	0,00	0,00	0,00
472	09	+/- Bestandsveränderungen	-308,42	0,00	-2.178,84	2.178,84	0,00
	10	= Erträge	-3.649.256,40	-3.799.339,08	-3.840.237,56	40.898,48	0,00
50	11	Personalaufwendungen	2.110.799,01	2.366.800,00	2.143.640,07	223.159,93	0,00
51	12	+ Versorgungsaufwendungen	19.094,88	15.000,00	3.114,84	11.885,16	0,00
52	13	+ Aufwendungen für Sach- u. Dienstleistungen	568.584,82	1.708.119,56	1.076.449,01	631.670,55	45.019,56
57	14	+ Bilanzielle Abschreibungen	237.088,58	167.600,00	193.569,60	-25.969,60	0,00
53	15	+ Transferaufwendungen	20.404,21	56.000,00	127.544,02	-71.544,02	0,00
54	16	+ Sonstige Aufwendungen	512.617,65	673.460,92	642.415,67	31.045,25	0,00
	17	= Aufwendungen	3.468.589,15	4.986.980,48	4.186.733,21	800.247,27	45.019,56
	18	= Ergebnis der laufenden Verwaltungstätigkeit (= Zellen 10/17)	-180.667,25	1.187.641,40	346.495,65	841.145,75	45.019,56
46	19	+ Finanzerträge	-72,80	0,00	-47.285,12	47.285,12	0,00
55	20	- Zinsen und sonstige Finanzaufwendungen	0,00	0,00	0,00	0,00	0,00
	21	= Finanzergebnis (= Zellen 19 und 20)	-72,80	0,00	-47.285,12	47.285,12	0,00
	22	= Jahresergebnis⁵ (= Zeilen 18 und 21)	-180.740,05	1.187.641,40	299.210,53	888.430,87	45.019,56

Jahresabschluss Amt Siek 2022

Amt Siek					
	Nachrichtlich: Erträge und Aufwendungen aus internen Leistungsbeziehungen	Ergebnis 2021 in EUR	Fortgeschr. Ansatz 2022 in EUR	Ist-Ergebnis 2022 in EUR	Vergleich Ansatz/Ist in EUR
48	Erträge aus internen Leistungsbeziehungen	-403.185,71	18.000,00	-740.380,00	-722.380,00
58	- Aufwendungen aus internen Leistungsbeziehungen	403.185,71	-18.000,00	740.380,00	722.380,00
	Ergebnis aus internen Leistungsbeziehungen	0,00	0,00	0,00	0,00

Jahresabschluss Amt Siek 2022

Amt Siek					
Rubrikennr.	Beschreibung	Ergebnis 2021 in EUR	Fortgeschr. Ansatz 2022 in EUR	Ist-Ergebnis 2022 in EUR	Vergleich Ansatz/Ist in EUR
571 + 574	bilanzielle Abschreibungen auf immaterielle Vermögensgegenstände und Sachanlagen sowie auf geleistete Zuwendungen	210.631,94	167.600,00	185.865,54	-18.265,54
416 + 437	Erträge aus der Auflösung von Sonderposten aus Zuschüssen und Zuweisungen sowie für Beiträge	-66.451,00	-66.600,00	-66.450,00	-150,00
	Nettoabschreibungsaufwand	144.180,94	101.000,00	119.415,54	-18.415,54

Jahresabschluss Amt Siek 2022

Amt Siek

¹ Die fortgeschriebenen Planansätze umfassen:

- den Ansatz des Haushaltsjahres,
- die Veränderungen durch Nachträge
- die Inanspruchnahme der ein-oder gegenseitigen Deckungsfähigkeit und
- übertragene Ermächtigungen aus Haushaltsvorjahren

Nicht erfasst vom fortgeschriebenen Planansatz sind die über- und außerplanmäßigen Aufwendungen und die zweckgebundenen Mehrerträge und entsprechende -aufwendungen.

² übertragene Ermächtigungen nach § 23 Abs. 1 GemHVO-Doppik ins Folgejahr.

³ Die Ziffern geben an, in welchen Kontengruppen und Kontenarten veranschlagt wurde.

⁴ laufende Nummerierung der Zeile

⁵ Jahresüberschuss/ Jahresfehlbetrag

Jahresabschluss Amt Siek 2022

Anlage 21
Muster zu § 46 GemHVO

Gesamtfinanzrechnung							
Amt Siek							
\\1 ⁴	\\2 ⁵	Ein- und Auszahlungsarten 3	Ergebnis 2021 in EUR 4	Fortgeschriebener Ansatz 2022 ² in EUR 5	Ist-Ergebnis 2022 in EUR 6	Vergleich Ansatz/Ist (Spalte 5 / Spalte 6) in EUR 7	übertragene Ermächtigungen ³ in EUR 8
60	01	Steuern und ähnliche Abgaben	0,00	0,00	0,00	0,00	0,00
61	02	+ Zuwendungen und allgemeine Umlagen	2.817.910,47	2.881.800,00	2.870.522,92	11.277,08	0,00
62	03	+ Sonstige Transfereinzahlungen	0,00	0,00	0,00	0,00	0,00
63	04	+ Öffentlich-rechtliche Leistungsentgelte	426.150,78	521.600,00	464.561,32	57.038,68	0,00
641 642 646	05	+ Privatrechtliche Leistungsentgelte	11.645,14	6.900,00	4.939,65	1.960,35	0,00
648	06	+ Kostenerstattungen und Kostenumlagen	262.791,20	341.100,00	239.390,23	101.709,77	0,00
65	07	+ Sonstige Einzahlungen	24.195,36	15.000,00	20.008,18	-5.008,18	0,00
671	08	+ Zinsen und sonstige Finanzeinzahlungen	54,70	0,00	0,00	0,00	0,00
672	09	= Einzahlungen aus lfd. Verwaltungstätigkeit	3.542.747,65	3.766.400,00	3.599.422,30	166.977,70	0,00
	10	Personalauszahlungen	-2.062.857,27	-2.326.800,00	-2.124.364,12	-202.435,88	0,00
70	11	+ Versorgungsauszahlungen	0,00	0,00	0,00	0,00	0,00
71	12	+ Auszahlungen für Sach- und Dienstleistungen	-590.372,99	-1.708.119,56	-1.053.134,40	-654.985,16	-45.019,56
72	13	+ Zinsen und sonstige Finanzauszahlungen	0,00	0,00	0,00	0,00	0,00
77	14	+ Transferauszahlungen	-22.004,21	-56.000,00	-127.544,02	71.544,02	0,00
73	15	+ Sonstige Auszahlungen	-477.616,84	-633.800,00	-644.958,05	11.158,05	0,00
74	16	= Auszahlungen aus lfd. Verwaltungstätigkeit (= Zellen 10 bis 15)	-3.152.851,31	-4.724.719,56	-3.950.000,59	-774.718,97	-45.019,56
	17	= Saldo aus lfd. Verwaltungstätigkeit (= Zellen 09/16)	389.896,34	-958.319,56	-350.578,29	-607.741,27	-45.019,56
73	18	Einz. aus Zuweisungen und Zuschüssen für Investitionen und Investitionsförderungsmaßnahmen	0,00	0,00	0,00	0,00	0,00
	19	+ Einzahlungen aus der Veräußerung von Grundstücken und Gebäuden	0,00	0,00	0,00	0,00	0,00
	20	+ Einzahlungen aus der Veräußerung von beweglichem Anlagevermögen	125,50	0,00	91,00	-91,00	0,00
	21	+ Einzahlungen aus der Veräußerung von Finanzanlagen	1.350,00	0,00	0,00	0,00	0,00
	22	+ Einzahlungen aus der Abwicklung von Baumaßnahmen	0,00	0,00	0,00	0,00	0,00
	23	+ Einzahlungen aus Rückflüssen von Ausleihungen (für Investitionen Dritter)	0,00	0,00	0,00	0,00	0,00
	24	+ Einzahlungen aus Beiträgen und ähnlichen Entgelten	0,00	0,00	0,00	0,00	0,00
	25	+ Sonstige Investitionseinzahlungen	0,00	0,00	0,00	0,00	0,00
	26	= Einzahlungen aus Investitionstätigkeit	1.475,50	0,00	91,00	-91,00	0,00

Jahresabschluss Amt Siek 2022

Anlage 21
Muster zu § 46 GemHVO

Gesamtfinanzrechnung							
Amt Siek							
\\1 ⁴	\\2 ⁵	Ein- und Auszahlungsarten	Ergebnis 2021 in EUR	Fortgeschriebener Ansatz 2022 ² in EUR	Ist-Ergebnis 2022 in EUR	Vergleich Ansatz/Ist (Spalte 5 / Spalte 6) in EUR	übertragene Ermächtigungen ³ in EUR
		3	4	5	6	7	8
	27	Ausz. von Zuweisungen und Zuschüssen für Investitionen und Investitionsförderungsmaßnahmen	0,00	0,00	0,00	0,00	0,00
	28	+ Auszahlungen für den Erwerb von Grundstücken und Gebäuden	0,00	0,00	0,00	0,00	0,00
	29	+ Auszahlungen für den Erwerb von beweglichem Anlagevermögen	-52.044,31	-209.315,99	-104.332,84	-104.983,15	-6.515,99
	30	+ Auszahlungen für den Erwerb von Finanzanlagen	0,00	0,00	0,00	0,00	0,00
	31	+ Auszahlungen für Baumaßnahmen	-49.461,24	-111.538,76	-25.711,09	-85.827,67	-51.538,76
	32	+ Auszahlungen für die Gewährung von Ausleihungen (für Investitionen Dritter)	0,00	0,00	0,00	0,00	0,00
	33	+ Sonstige Investitionsauszahlungen	0,00	0,00	0,00	0,00	0,00
	34	= Auszahlungen aus Investitionstätigkeit (= Zellen 27 bis 33)	-101.505,55	-320.854,75	-130.043,93	-190.810,82	-58.054,75
	35	= Saldo aus Investitionstätigkeit (= Zellen 26/34)	-100.030,05	-320.854,75	-129.952,93	-190.901,82	-58.054,75
	35A	Einzahlungen aus fremden Finanzmitteln	1.968.786,43	412.000,00	2.971.268,79	-2.559.268,79	0,00
	35B	Auszahlungen aus fremden Finanzmitteln	-2.034.617,66	-412.000,00	-2.924.704,06	2.512.704,06	0,00
	35C	Saldo aus fremden Finanzmitteln	-65.831,23	0,00	46.564,73	-46.564,73	0,00
	35D	Einzahlungen für amtsangehörige Gemeinden	32.182.684,60	0,00	29.176.072,24	-29.176.072,24	0,00
	35E	Auszahlungen für amtsangehörige Gemeinden	-30.335.295,24	0,00	-22.760.458,25	22.760.458,25	0,00
	35F	Saldo aus Ein- und Auszahlungen für amtsangehörige Gemeinden	1.847.389,36	0,00	6.415.613,99	-6.415.613,99	0,00
	36	= Finanzmittelüberschuss/-fehlbetrag (= Zellen 17, 35 und 35C)	224.035,06	-1.279.174,31	-433.966,49	-845.207,82	-103.074,31
	37	+ Aufnahme von Krediten für Investitionen und Investitionsförderungsmaßnahmen	0,00	0,00	0,00	0,00	0,00
	38	+ Einzahlungen aus Rückflüssen von Darlehen aus der Anlage liquider Mittel	0,00	0,00	0,00	0,00	0,00
	39	+ Aufnahme von Kassenkrediten	0,00	0,00	0,00	0,00	0,00
	40	- Tilgung von Krediten für Investitionen und Investitionsförderungsmaßnahmen	0,00	0,00	0,00	0,00	0,00
	41	- Auszahlungen aus der Gewährung von Darlehen zur Anlage liquider Mittel	0,00	0,00	0,00	0,00	0,00
	42	- Tilgung von Kassenkrediten	0,00	0,00	0,00	0,00	0,00
	43	= Saldo aus Finanzierungstätigkeit	0,00	0,00	0,00	0,00	0,00

Jahresabschluss Amt Siek 2022

Anlage 21
Muster zu § 46 GemHVO

Gesamtfinanzrechnung							
Amt Siek							
\\1 ⁴	\\2 ⁵	Ein- und Auszahlungsarten 3	Ergebnis 2021 in EUR 4	Fortgeschriebener Ansatz 2022 ² in EUR 5	Ist-Ergebnis 2022 in EUR 6	Vergleich Ansatz/Ist (Spalte 5 / Spalte 6) in EUR 7	übertragene Ermächtigungen ³ in EUR 8
	44	= Änderung des Bestandes an Finanzmitteln (= Zellen 36 und 43)	224.035,06	-1.279.174,31	-433.966,49	-845.207,82	-103.074,31
	45	+ Anfangsbestand an Finanzmitteln	796.624,39	-848.100,00	1.020.659,45	-1.868.759,45	-320.500,00
	46	= Liquide Mittel (= Zellen 44 und 45)	1.020.659,45	-2.127.274,31	586.692,96	-2.713.967,27	-423.574,31

Teilergebnisrechnung Produkt 111100 Verwaltungssteuerung

Amt Siek

\\1 ⁴	\\2 ⁵	Ertrags- und Aufwandsarten 3	Ergebnis 2021 in EUR 4	Fortgeschr. Ansatz 2022 ² in EUR 5	Ist-Ergebnis 2022 in EUR 6	Vergleich Ansatz/Ist (Spalte 5 / Spalte 6) in EUR 7	übertragene Ermächtigungen ³ in EUR 8
40	01	Steuern und ähnliche Abgaben	0,00	0,00	0,00	0,00	0,00
41	02	+ Zuwendungen und allgemeine Umlagen	0,00	0,00	0,00	0,00	0,00
42	03	+ Sonstige Transfererträge	0,00	0,00	0,00	0,00	0,00
43	04	+ Öffentlich-rechtliche Leistungsentgelte	0,00	0,00	0,00	0,00	0,00
441/442/446	05	+ Privatrechtliche Leistungsentgelte	0,00	0,00	0,00	0,00	0,00
448	06	+ Kostenerstattungen und Kostenumlagen	0,00	0,00	0,00	0,00	0,00
45	07	+ Sonstige ordentliche Erträge	0,00	0,00	2.313,47	-2.313,47	0,00
471	08	+ aktivierte Eigenleistungen	0,00	0,00	0,00	0,00	0,00
472	09	+/- Bestandsveränderungen	0,00	0,00	0,00	0,00	0,00
	10	= ordentliche Erträge	0,00	0,00	2.313,47	-2.313,47	0,00
50	11	Personalaufwendungen	388.147,11	366.700,00	406.803,09	-40.103,09	0,00
51	12	+ Versorgungsaufwendungen	0,00	0,00	0,00	0,00	0,00
52	13	+ Aufwendungen für Sach- u. Dienstleistungen	0,00	0,00	0,00	0,00	0,00
57	14	+ bilanzielle Abschreibungen	0,00	0,00	0,00	0,00	0,00
53	15	+ Transferaufwendungen	0,00	0,00	0,00	0,00	0,00
54	16	+ Sonstige ordentliche Aufwendungen	285,10	200,00	771,78	-571,78	0,00
	17	= Aufwendungen (= Zellen 11 bis 16)	388.432,21	366.900,00	407.574,87	-40.674,87	0,00
	18	= Ergebnis der laufenden Verwaltungstätigkeit (= Zellen 10/17)	-388.432,21	-366.900,00	-405.261,40	38.361,40	0,00
46	19	+ Finanzerträge	0,00	0,00	0,00	0,00	0,00
55	20	- Zinsen und sonstige Finanzaufwendungen	0,00	0,00	0,00	0,00	0,00
	21	= Finanzergebnis (= Zellen 19 und 20)	0,00	0,00	0,00	0,00	0,00
	22	= ordentliches Ergebnis (= Zellen 18 und 21)	-388.432,21	-366.900,00	-405.261,40	38.361,40	0,00
	23	+ außerordentliche Erträge	0,00	0,00	0,00	0,00	0,00
	24	- außerordentliche Aufwendungen	0,00	0,00	0,00	0,00	0,00
	25	= Außerordentliches Ergebnis	0,00	0,00	0,00	0,00	0,00
	26	= Jahresergebnis (= Zellen 22 und 25)	0,00	0,00	0,00	0,00	0,00

Jahresabschluss Amt Siek 2022

Produkt 111100 Verwaltungssteuerung

Amt Siek

Rubrikennr.	Beschreibung	Ergebnis 2021 in EUR	Fortgeschr. Ansatz 2022 in EUR	Ist-Ergebnis 2022 in EUR	Vergleich Ansatz/Ist in EUR
571 + 574	bilanzielle Abschreibungen auf immaterielle Vermögensgegenstände und Sachanlagen sowie auf geleistete Zuwendungen	0,00	0,00	0,00	0,00
416 + 437	Erträge aus der Auflösung von Sonderposten aus Zuschüssen und Zuweisungen sowie für Beiträge	0,00	0,00	0,00	0,00
	Nettoabschreibungsaufwand	0,00	0,00	0,00	0,00

Jahresabschluss Amt Siek 2022

Teilfinanzrechnung Produkt 111100 Verwaltungssteuerung							
Amt Siek							
\\1 ⁴	\\2 ⁵	Ertrags- und Aufwandsarten 3	Ergebnis 2021 in EUR 4	Fortgeschr. Ansatz 2022 ² in EUR 5	Ist-Ergebnis 2022 in EUR 6	Vergleich Ansatz/Ist (Spalte 5 / Spalte 6) in EUR 7	übertragene Ermächtigungen ³ in EUR 8
		laufende Verwaltungstätigkeit⁹					
60	01	Steuern und ähnliche Abgaben	0,00	0,00	0,00	0,00	0,00
61	02	+ Zuwendungen und allgemeine Umlagen	0,00	0,00	0,00	0,00	0,00
62	03	+ Sonstige Transfereinzahlungen	0,00	0,00	0,00	0,00	0,00
63	04	+ Öffentlich-rechtliche Leistungsentgelte	0,00	0,00	0,00	0,00	0,00
641 642 646	05	+ Privatrechtliche Leistungsentgelte	0,00	0,00	0,00	0,00	0,00
648	06	+ Kostenerstattungen und Kostenumlagen	0,00	0,00	0,00	0,00	0,00
65	07	+ Sonstige Einzahlungen	0,00	0,00	2.313,47	-2.313,47	0,00
66	08	+ Zinsen und sonstige Finanzeinzahlungen	0,00	0,00	0,00	0,00	0,00
	09	= Einzahlungen aus laufender Verwaltungstätigkeit	0,00	0,00	2.313,47	-2.313,47	0,00
70	10	Personalauszahlungen	-388.147,11	-366.700,00	-406.803,09	40.103,09	0,00
71	11	+ Versorgungsauszahlungen	0,00	0,00	0,00	0,00	0,00
72	12	+ Auszahlungen für Sach- und Dienstleistungen	0,00	0,00	0,00	0,00	0,00
75	13	+ Zinsen und sonstige Finanzauszahlungen	0,00	0,00	0,00	0,00	0,00
73	14	+ Transferauszahlungen	0,00	0,00	0,00	0,00	0,00
74	15	+ Sonstige Auszahlungen	-285,10	-200,00	-771,78	571,78	0,00
	16	= Auszahlungen aus laufender Verwaltungstätigkeit (= Zellen 10 bis 15)	-388.432,21	-366.900,00	-407.574,87	40.674,87	0,00
	17	= Saldo aus laufender Verwaltungstätigkeit (= Zellen 09/16)	-388.432,21	-366.900,00	-405.261,40	38.361,40	0,00

Jahresabschluss Amt Siek 2022

Produkt 111100 Verwaltungssteuerung							
Amt Siek							
\\\\1 ⁴	\\\\2 ⁵	Ertrags- und Aufwandsarten 3	Ergebnis 2021 in EUR 4	Fortgeschr. Ansatz 2022 ² in EUR 5	Ist-Ergebnis 2022 in EUR 6	Vergleich Ansatz/Ist (Spalte 5 / Spalte 6) in EUR 7	übertragene Ermächtigungen ³ in EUR 8
		Investitionstätigkeit					
	18	Einz. aus Zuweisungen und Zuschüssen für Investitionen und Investitionsförderungsmaßnahmen	0,00	0,00	0,00	0,00	0,00
	19	+ Einzahlungen aus der Veräußerung von Grundstücken und Gebäuden	0,00	0,00	0,00	0,00	0,00
	20	+ Einzahlungen aus der Veräußerung von beweglichem Anlagevermögen	0,00	0,00	0,00	0,00	0,00
	21	+ Einzahlungen aus der Veräußerung von Finanzanlagen	0,00	0,00	0,00	0,00	0,00
	22	+ Einzahlungen aus der Abwicklung von Baumaßnahmen	0,00	0,00	0,00	0,00	0,00
	23	+ Einzahlungen aus Rückflüssen von Ausleihungen (für Investitionen Dritter)	0,00	0,00	0,00	0,00	0,00
	24	+ Einzahlungen aus Beiträgen und ähnlichen Entgelten	0,00	0,00	0,00	0,00	0,00
	25	+ Sonstige Investitionseinzahlungen	0,00	0,00	0,00	0,00	0,00
	26	= Einzahlungen aus Investitionstätigkeit	0,00	0,00	0,00	0,00	0,00
	27	Ausz. von Zuweisungen und Zuschüssen für Investitionen und Investitionsförderungsmaßnahmen	0,00	0,00	0,00	0,00	0,00
	28	+ Auszahlungen für den Erwerb von Grundstücken und Gebäuden	0,00	0,00	0,00	0,00	0,00
	29	+ Auszahlungen für den Erwerb von beweglichem Anlagevermögen	0,00	0,00	0,00	0,00	0,00
	30	+ Auszahlungen für den Erwerb von Finanzanlagen	0,00	0,00	0,00	0,00	0,00
	31	+ Auszahlungen für Baumaßnahmen	0,00	0,00	0,00	0,00	0,00
	32	+ Auszahlungen für die Gewährung von Ausleihungen (für Investitionen Dritter)	0,00	0,00	0,00	0,00	0,00
	33	+ Sonstige Investitionsauszahlungen	0,00	0,00	0,00	0,00	0,00
	34	= Auszahlungen aus Investitionstätigkeit (= Zellen 27 bis 33)	0,00	0,00	0,00	0,00	0,00
	35	= Saldo aus Investitionstätigkeit (= Zellen 26/34)	0,00	0,00	0,00	0,00	0,00

Amt Siek

¹ Es bleibt der Gemeinde unbenommen, kalkulatorische Zinsen nachrichtlich auszuweisen.

² Die fortgeschriebenen Planansätze umfassen:

- den Ansatz des Haushaltsjahres,
- die Veränderungen durch Nachträge
- die Inanspruchnahme der ein-oder gegenseitigen Deckungsfähigkeit und
- übertragene Ermächtigungen aus Haushaltsvorjahren

Nicht erfasst vom fortgeschriebenen Planansatz sind die über- und außerplanmäßigen Auszahlungen/ Aufwendungen und die zweckgebundenen Mehreinzahlungen/ -erträge und entsprechende -auszahlungen/ -aufwendungen.

³ übertragene Ermächtigungen nach § 23 Abs. 1 GemHVO-Doppik ins Folgejahr.

⁴ Die Ziffern geben an, in welchen Kontengruppen und Kontenarten veranschlagt wurde.

⁵ laufende Nummerierung der Zeile

⁶ Zinsen sind regelmäßig nur in der Teilergebnisrechnung für den Produktbereich "Allgemeine Finanzwirtschaft" auszuweisen.

⁷ Es wird empfohlen, in den Teilfinanzrechnungen die Zeilen 35a bis 35c (bei Ämtern bis 35e) des Musters zur Finanzrechnung auszuweisen.

⁸ In der Teilfinanzrechnung für die Produktruppe "sonstige allgemeine Finanzwirtschaft" sind die Zeilen 37 bis 43 des Musters zur Finanzrechnung auszuweisen.

⁹ Angaben zur laufenden Nummer 1 bis 17 können entfallen; siehe § 4 Abs. 5 gemHVO-Doppik.

Teilergebnisrechnung Produkt 111200 Organe							
Amt Siek							
\\1 ⁴	\\2 ⁵	Ertrags- und Aufwandsarten 3	Ergebnis 2021 in EUR 4	Fortgeschr. Ansatz 2022 ² in EUR 5	Ist-Ergebnis 2022 in EUR 6	Vergleich Ansatz/Ist (Spalte 5 / Spalte 6) in EUR 7	übertragene Ermächtigungen ³ in EUR 8
40	01	Steuern und ähnliche Abgaben	0,00	0,00	0,00	0,00	0,00
41	02	+ Zuwendungen und allgemeine Umlagen	0,00	100,00	0,00	100,00	0,00
42	03	+ Sonstige Transfererträge	0,00	0,00	0,00	0,00	0,00
43	04	+ Öffentlich-rechtliche Leistungsentgelte	0,00	0,00	0,00	0,00	0,00
441/442/446	05	+ Privatrechtliche Leistungsentgelte	0,00	0,00	0,00	0,00	0,00
448	06	+ Kostenerstattungen und Kostenumlagen	0,00	0,00	0,00	0,00	0,00
45	07	+ Sonstige ordentliche Erträge	0,00	0,00	201,50	-201,50	0,00
471	08	+ aktivierte Eigenleistungen	0,00	0,00	0,00	0,00	0,00
472	09	+/- Bestandsveränderungen	0,00	0,00	0,00	0,00	0,00
	10	= ordentliche Erträge	0,00	100,00	201,50	-101,50	0,00
50	11	Personalaufwendungen	0,00	0,00	0,00	0,00	0,00
51	12	+ Versorgungsaufwendungen	0,00	0,00	0,00	0,00	0,00
52	13	+ Aufwendungen für Sach- u. Dienstleistungen	1.881,22	8.200,00	4.498,88	3.701,12	0,00
57	14	+ bilanzielle Abschreibungen	5.068,00	5.100,00	5.068,00	32,00	0,00
53	15	+ Transferaufwendungen	0,00	0,00	0,00	0,00	0,00
54	16	+ Sonstige ordentliche Aufwendungen	21.863,83	25.300,00	22.072,60	3.227,40	0,00
	17	= Aufwendungen (= Zellen 11 bis 16)	28.813,05	38.600,00	31.639,48	6.960,52	0,00
	18	= Ergebnis der laufenden Verwaltungstätigkeit (= Zellen 10/17)	-28.813,05	-38.500,00	-31.437,98	-7.062,02	0,00
46	19	+ Finanzerträge	0,00	0,00	0,00	0,00	0,00
55	20	- Zinsen und sonstige Finanzaufwendungen	0,00	0,00	0,00	0,00	0,00
	21	= Finanzergebnis (= Zellen 19 und 20)	0,00	0,00	0,00	0,00	0,00
	22	= ordentliches Ergebnis (= Zellen 18 und 21)	-28.813,05	-38.500,00	-31.437,98	-7.062,02	0,00
	23	+ außerordentliche Erträge	0,00	0,00	0,00	0,00	0,00
	24	- außerordentliche Aufwendungen	0,00	0,00	0,00	0,00	0,00
	25	= Außerordentliches Ergebnis	0,00	0,00	0,00	0,00	0,00
	26	= Jahresergebnis (= Zellen 22 und 25)	0,00	0,00	0,00	0,00	0,00

Jahresabschluss Amt Siek 2022

Produkt 111200 Organe					
Amt Siek					
Rubrikennr.	Beschreibung	Ergebnis 2021 in EUR	Fortgeschr. Ansatz 2022 in EUR	Ist-Ergebnis 2022 in EUR	Vergleich Ansatz/Ist in EUR
571 + 574	bilanzielle Abschreibungen auf immaterielle Vermögensgegenstände und Sachanlagen sowie auf geleistete Zuwendungen	5.068,00	5.100,00	5.068,00	32,00
416 + 437	Erträge aus der Auflösung von Sonderposten aus Zuschüssen und Zuweisungen sowie für Beiträge	0,00	-100,00	0,00	-100,00
	Nettoabschreibungsaufwand	5.068,00	5.000,00	5.068,00	-68,00

Jahresabschluss Amt Siek 2022

Teilfinanzrechnung Produkt 111200 Organe							
Amt Siek							
\\1 ⁴	\\2 ⁵	Ertrags- und Aufwandsarten 3	Ergebnis 2021 in EUR 4	Fortgeschr. Ansatz 2022 ² in EUR 5	Ist-Ergebnis 2022 in EUR 6	Vergleich Ansatz/Ist (Spalte 5 / Spalte 6) in EUR 7	übertragene Ermächtigungen ³ in EUR 8
		laufende Verwaltungstätigkeit ⁹					
60	01	Steuern und ähnliche Abgaben	0,00	0,00	0,00	0,00	0,00
61	02	+ Zuwendungen und allgemeine Umlagen	0,00	0,00	0,00	0,00	0,00
62	03	+ Sonstige Transfereinzahlungen	0,00	0,00	0,00	0,00	0,00
63	04	+ Öffentlich-rechtliche Leistungsentgelte	0,00	0,00	0,00	0,00	0,00
641 642 646	05	+ Privatrechtliche Leistungsentgelte	0,00	0,00	0,00	0,00	0,00
648	06	+ Kostenerstattungen und Kostenumlagen	0,00	0,00	0,00	0,00	0,00
65	07	+ Sonstige Einzahlungen	0,00	0,00	0,00	0,00	0,00
66	08	+ Zinsen und sonstige Finanzeinzahlungen	0,00	0,00	0,00	0,00	0,00
	09	= Einzahlungen aus laufender Verwaltungstätigkeit	0,00	0,00	0,00	0,00	0,00
70	10	Personalauszahlungen	0,00	0,00	0,00	0,00	0,00
71	11	+ Versorgungsauszahlungen	0,00	0,00	0,00	0,00	0,00
72	12	+ Auszahlungen für Sach- und Dienstleistungen	-1.852,12	-8.200,00	-4.459,28	-3.740,72	0,00
75	13	+ Zinsen und sonstige Finanzauszahlungen	0,00	0,00	0,00	0,00	0,00
73	14	+ Transferauszahlungen	0,00	0,00	0,00	0,00	0,00
74	15	+ Sonstige Auszahlungen	-20.391,83	-25.500,00	-22.072,60	-3.427,40	0,00
	16	= Auszahlungen aus laufender Verwaltungstätigkeit (= Zellen 10 bis 15)	-22.243,95	-33.700,00	-26.531,88	-7.168,12	0,00
	17	= Saldo aus laufender Verwaltungstätigkeit (= Zellen 09/16)	-22.243,95	-33.700,00	-26.531,88	-7.168,12	0,00

Jahresabschluss Amt Siek 2022

Produkt 111200 Organe							
Amt Siek							
\\\\14	\\\\25	Ertrags- und Aufwandsarten	Ergebnis 2021 in EUR	Fortgeschr. Ansatz 2022 ² in EUR	Ist-Ergebnis 2022 in EUR	Vergleich Ansatz/Ist (Spalte 5 / Spalte 6) in EUR	übertragene Ermächtigungen ³ in EUR
		3	4	5	6	7	8
		Investitionstätigkeit					
	18	Einz. aus Zuweisungen und Zuschüssen für Investitionen und Investitionsförderungsmaßnahmen	0,00	0,00	0,00	0,00	0,00
	19	+ Einzahlungen aus der Veräußerung von Grundstücken und Gebäuden	0,00	0,00	0,00	0,00	0,00
	20	+ Einzahlungen aus der Veräußerung von beweglichem Anlagevermögen	110,50	0,00	91,00	-91,00	0,00
	21	+ Einzahlungen aus der Veräußerung von Finanzanlagen	0,00	0,00	0,00	0,00	0,00
	22	+ Einzahlungen aus der Abwicklung von Baumaßnahmen	0,00	0,00	0,00	0,00	0,00
	23	+ Einzahlungen aus Rückflüssen von Ausleihungen (für Investitionen Dritter)	0,00	0,00	0,00	0,00	0,00
	24	+ Einzahlungen aus Beiträgen und ähnlichen Entgelten	0,00	0,00	0,00	0,00	0,00
	25	+ Sonstige Investitionseinzahlungen	0,00	0,00	0,00	0,00	0,00
	26	= Einzahlungen aus Investitionstätigkeit	110,50	0,00	91,00	-91,00	0,00
	27	Ausz. von Zuweisungen und Zuschüssen für Investitionen und Investitionsförderungsmaßnahmen	0,00	0,00	0,00	0,00	0,00
	28	+ Auszahlungen für den Erwerb von Grundstücken und Gebäuden	0,00	0,00	0,00	0,00	0,00
	29	+ Auszahlungen für den Erwerb von beweglichem Anlagevermögen	0,00	-1.500,00	0,00	-1.500,00	0,00
	30	+ Auszahlungen für den Erwerb von Finanzanlagen	0,00	0,00	0,00	0,00	0,00
	31	+ Auszahlungen für Baumaßnahmen	0,00	0,00	0,00	0,00	0,00
	32	+ Auszahlungen für die Gewährung von Ausleihungen (für Investitionen Dritter)	0,00	0,00	0,00	0,00	0,00
	33	+ Sonstige Investitionsauszahlungen	0,00	0,00	0,00	0,00	0,00
	34	= Auszahlungen aus Investitionstätigkeit (= Zellen 27 bis 33)	0,00	-1.500,00	0,00	-1.500,00	0,00
	35	= Saldo aus Investitionstätigkeit (= Zellen 26/34)	110,50	-1.500,00	91,00	-1.591,00	0,00

Amt Siek

¹ Es bleibt der Gemeinde unbenommen, kalkulatorische Zinsen nachrichtlich auszuweisen.

² Die fortgeschriebenen Planansätze umfassen:

- den Ansatz des Haushaltsjahres,
- die Veränderungen durch Nachträge
- die Inanspruchnahme der ein-oder gegenseitigen Deckungsfähigkeit und
- übertragene Ermächtigungen aus Haushaltsvorjahren

Nicht erfasst vom fortgeschriebenen Planansatz sind die über- und außerplanmäßigen Auszahlungen/ Aufwendungen und die zweckgebundenen Mehreinzahlungen/ -erträge und entsprechende -auszahlungen/ -aufwendungen.

³ übertragene Ermächtigungen nach § 23 Abs. 1 GemHVO-Doppik ins Folgejahr.

⁴ Die Ziffern geben an, in welchen Kontengruppen und Kontenarten veranschlagt wurde.

⁵ laufende Nummerierung der Zeile

⁶ Zinsen sind regelmäßig nur in der Teilergebnisrechnung für den Produktbereich "Allgemeine Finanzwirtschaft" auszuweisen.

⁷ Es wird empfohlen, in den Teilfinanzrechnungen die Zeilen 35a bis 35c (bei Ämtern bis 35e) des Musters zur Finanzrechnung auszuweisen.

⁸ In der Teilfinanzrechnung für die Produktruppe "sonstige allgemeine Finanzwirtschaft" sind die Zeilen 37 bis 43 des Musters zur Finanzrechnung auszuweisen.

⁹ Angaben zur laufenden Nummer 1 bis 17 können entfallen; siehe § 4 Abs. 5 gemHVO-Doppik.

Teilergebnisrechnung Produkt 111400 Zentrale Dienste, Organisation

Amt Siek

\\1 ⁴	\\2 ⁵	Ertrags- und Aufwandsarten 3	Ergebnis 2021 in EUR 4	Fortgeschr. Ansatz 2022 ² in EUR 5	Ist-Ergebnis 2022 in EUR 6	Vergleich Ansatz/Ist (Spalte 5 / Spalte 6) in EUR 7	übertragene Ermächtigungen ³ in EUR 8
40	01	Steuern und ähnliche Abgaben	0,00	0,00	0,00	0,00	0,00
41	02	+ Zuwendungen und allgemeine Umlagen	13.670,72	18.200,00	0,00	18.200,00	0,00
42	03	+ Sonstige Transfererträge	0,00	0,00	0,00	0,00	0,00
43	04	+ Öffentlich-rechtliche Leistungsentgelte	0,00	0,00	0,00	0,00	0,00
441/442/446	05	+ Privatrechtliche Leistungsentgelte	803,14	1.000,00	479,24	520,76	0,00
448	06	+ Kostenerstattungen und Kostenumlagen	122.458,00	217.100,00	112.882,17	104.217,83	0,00
45	07	+ Sonstige ordentliche Erträge	6,98	0,00	0,00	0,00	0,00
471	08	+ aktivierte Eigenleistungen	0,00	0,00	0,00	0,00	0,00
472	09	+/- Bestandsveränderungen	0,00	0,00	0,00	0,00	0,00
	10	= ordentliche Erträge	136.938,84	236.300,00	113.361,41	122.938,59	0,00
50	11	Personalaufwendungen	192.802,85	223.500,00	206.403,41	17.096,59	0,00
51	12	+ Versorgungsaufwendungen	0,00	0,00	0,00	0,00	0,00
52	13	+ Aufwendungen für Sach- u. Dienstleistungen	22.140,76	39.100,00	36.632,71	2.467,29	0,00
57	14	+ bilanzielle Abschreibungen	22.604,12	14.700,00	15.617,58	-917,58	0,00
53	15	+ Transferaufwendungen	0,00	0,00	0,00	0,00	0,00
54	16	+ Sonstige ordentliche Aufwendungen	112.632,66	123.800,00	109.257,35	14.542,65	0,00
	17	= Aufwendungen (= Zellen 11 bis 16)	350.180,39	401.100,00	367.911,05	33.188,95	0,00
	18	= Ergebnis der laufenden Verwaltungstätigkeit (= Zellen 10/17)	-213.241,55	-164.800,00	-254.549,64	89.749,64	0,00
46	19	+ Finanzerträge	0,00	0,00	0,00	0,00	0,00
55	20	- Zinsen und sonstige Finanzaufwendungen	0,00	0,00	0,00	0,00	0,00
	21	= Finanzergebnis (= Zellen 19 und 20)	0,00	0,00	0,00	0,00	0,00
	22	= ordentliches Ergebnis (= Zellen 18 und 21)	-213.241,55	-164.800,00	-254.549,64	89.749,64	0,00
	23	+ außerordentliche Erträge	0,00	0,00	0,00	0,00	0,00
	24	- außerordentliche Aufwendungen	0,00	0,00	0,00	0,00	0,00
	25	= Außerordentliches Ergebnis	0,00	0,00	0,00	0,00	0,00
	26	= Jahresergebnis (= Zellen 22 und 25)	0,00	0,00	0,00	0,00	0,00

Jahresabschluss Amt Siek 2022

Produkt 111400 Zentrale Dienste, Organisation

Amt Siek

Rubrikennr.	Beschreibung	Ergebnis 2021 in EUR	Fortgeschr. Ansatz 2022 in EUR	Ist-Ergebnis 2022 in EUR	Vergleich Ansatz/Ist in EUR
571 + 574	bilanzielle Abschreibungen auf immaterielle Vermögensgegenstände und Sachanlagen sowie auf geleistete Zuwendungen	22.604,12	14.700,00	15.617,58	-917,58
416 + 437	Erträge aus der Auflösung von Sonderposten aus Zuschüssen und Zuweisungen sowie für Beiträge	0,00	-200,00	0,00	-200,00
	Nettoabschreibungsaufwand	22.604,12	14.500,00	15.617,58	-1.117,58

Jahresabschluss Amt Siek 2022

Teilfinanzrechnung Produkt 111400 Zentrale Dienste, Organisation							
Amt Siek							
\\1 ⁴	\\2 ⁵	Ertrags- und Aufwandsarten 3	Ergebnis 2021 in EUR 4	Fortgeschr. Ansatz 2022 ² in EUR 5	Ist-Ergebnis 2022 in EUR 6	Vergleich Ansatz/Ist (Spalte 5 / Spalte 6) in EUR 7	übertragene Ermächtigungen ³ in EUR 8
		laufende Verwaltungstätigkeit ⁹					
60	01	Steuern und ähnliche Abgaben	0,00	0,00	0,00	0,00	0,00
61	02	+ Zuwendungen und allgemeine Umlagen	13.670,72	18.000,00	0,00	18.000,00	0,00
62	03	+ Sonstige Transfereinzahlungen	0,00	0,00	0,00	0,00	0,00
63	04	+ Öffentlich-rechtliche Leistungsentgelte	0,00	0,00	0,00	0,00	0,00
641 642 646	05	+ Privatrechtliche Leistungsentgelte	803,14	1.000,00	479,24	520,76	0,00
648	06	+ Kostenerstattungen und Kostenumlagen	122.458,00	217.100,00	112.882,17	104.217,83	0,00
65	07	+ Sonstige Einzahlungen	6,98	0,00	0,00	0,00	0,00
66	08	+ Zinsen und sonstige Finanzeinzahlungen	0,00	0,00	0,00	0,00	0,00
	09	= Einzahlungen aus laufender Verwaltungstätigkeit	136.938,84	236.100,00	113.361,41	122.738,59	0,00
70	10	Personalauszahlungen	-192.802,85	-223.500,00	-206.403,41	-17.096,59	0,00
71	11	+ Versorgungsauszahlungen	0,00	0,00	0,00	0,00	0,00
72	12	+ Auszahlungen für Sach- und Dienstleistungen	-22.399,44	-39.100,00	-36.605,23	-2.494,77	0,00
75	13	+ Zinsen und sonstige Finanzauszahlungen	0,00	0,00	0,00	0,00	0,00
73	14	+ Transferauszahlungen	0,00	0,00	0,00	0,00	0,00
74	15	+ Sonstige Auszahlungen	-106.897,46	-123.800,00	-115.913,50	-7.886,50	0,00
	16	= Auszahlungen aus laufender Verwaltungstätigkeit (= Zellen 10 bis 15)	-322.099,75	-386.400,00	-358.922,14	-27.477,86	0,00
	17	= Saldo aus laufender Verwaltungstätigkeit (= Zellen 09/16)	-185.160,91	-150.300,00	-245.560,73	95.260,73	0,00

Jahresabschluss Amt Siek 2022

Produkt 111400 Zentrale Dienste, Organisation							
Amt Siek							
\\\\14	\\\\25	Ertrags- und Aufwandsarten 3	Ergebnis 2021 in EUR 4	Fortgeschr. Ansatz 2022 ² in EUR 5	Ist-Ergebnis 2022 in EUR 6	Vergleich Ansatz/Ist (Spalte 5 / Spalte 6) in EUR 7	übertragene Ermächtigungen ³ in EUR 8
		Investitionstätigkeit					
	18	Einz. aus Zuweisungen und Zuschüssen für Investitionen und Investitionsförderungsmaßnahmen	0,00	0,00	0,00	0,00	0,00
	19	+ Einzahlungen aus der Veräußerung von Grundstücken und Gebäuden	0,00	0,00	0,00	0,00	0,00
	20	+ Einzahlungen aus der Veräußerung von beweglichem Anlagevermögen	0,00	0,00	0,00	0,00	0,00
	21	+ Einzahlungen aus der Veräußerung von Finanzanlagen	0,00	0,00	0,00	0,00	0,00
	22	+ Einzahlungen aus der Abwicklung von Baumaßnahmen	0,00	0,00	0,00	0,00	0,00
	23	+ Einzahlungen aus Rückflüssen von Ausleihungen (für Investitionen Dritter)	0,00	0,00	0,00	0,00	0,00
	24	+ Einzahlungen aus Beiträgen und ähnlichen Entgelten	0,00	0,00	0,00	0,00	0,00
	25	+ Sonstige Investitionseinzahlungen	0,00	0,00	0,00	0,00	0,00
	26	= Einzahlungen aus Investitionstätigkeit	0,00	0,00	0,00	0,00	0,00
	27	Ausz. von Zuweisungen und Zuschüssen für Investitionen und Investitionsförderungsmaßnahmen	0,00	0,00	0,00	0,00	0,00
	28	+ Auszahlungen für den Erwerb von Grundstücken und Gebäuden	0,00	0,00	0,00	0,00	0,00
	29	+ Auszahlungen für den Erwerb von beweglichem Anlagevermögen	-6.351,12	-47.000,00	-3.440,58	-43.559,42	0,00
	30	+ Auszahlungen für den Erwerb von Finanzanlagen	0,00	0,00	0,00	0,00	0,00
	31	+ Auszahlungen für Baumaßnahmen	0,00	0,00	0,00	0,00	0,00
	32	+ Auszahlungen für die Gewährung von Ausleihungen (für Investitionen Dritter)	0,00	0,00	0,00	0,00	0,00
	33	+ Sonstige Investitionsauszahlungen	0,00	0,00	0,00	0,00	0,00
	34	= Auszahlungen aus Investitionstätigkeit (= Zellen 27 bis 33)	-6.351,12	-47.000,00	-3.440,58	-43.559,42	0,00
	35	= Saldo aus Investitionstätigkeit (= Zellen 26/34)	-6.351,12	-47.000,00	-3.440,58	-43.559,42	0,00

Amt Siek

¹ Es bleibt der Gemeinde unbenommen, kalkulatorische Zinsen nachrichtlich auszuweisen.

² Die fortgeschriebenen Planansätze umfassen:

- den Ansatz des Haushaltsjahres,
- die Veränderungen durch Nachträge
- die Inanspruchnahme der ein-oder gegenseitigen Deckungsfähigkeit und
- übertragene Ermächtigungen aus Haushaltsvorjahren

Nicht erfasst vom fortgeschriebenen Planansatz sind die über- und außerplanmäßigen Auszahlungen/ Aufwendungen und die zweckgebundenen Mehreinzahlungen/ -erträge und entsprechende -auszahlungen/ -aufwendungen.

³ übertragene Ermächtigungen nach § 23 Abs. 1 GemHVO-Doppik ins Folgejahr.

⁴ Die Ziffern geben an, in welchen Kontengruppen und Kontenarten veranschlagt wurde.

⁵ laufende Nummerierung der Zeile

⁶ Zinsen sind regelmäßig nur in der Teilergebnisrechnung für den Produktbereich "Allgemeine Finanzwirtschaft" auszuweisen.

⁷ Es wird empfohlen, in den Teilfinanzrechnungen die Zeilen 35a bis 35c (bei Ämtern bis 35e) des Musters zur Finanzrechnung auszuweisen.

⁸ In der Teilfinanzrechnung für die Produktruppe "sonstige allgemeine Finanzwirtschaft" sind die Zeilen 37 bis 43 des Musters zur Finanzrechnung auszuweisen.

⁹ Angaben zur laufenden Nummer 1 bis 17 können entfallen; siehe § 4 Abs. 5 gemHVO-Doppik.

Jahresabschluss Amt Siek 2022

Anlage 22
Muster zu § 47 GemHVO-Doppik

Teilergebnisrechnung Produkt 111490 Archiv

Amt Siek

\\1 ⁴	\\2 ⁵	Ertrags- und Aufwandsarten 3	Ergebnis 2021 in EUR 4	Fortgeschr. Ansatz 2022 ² in EUR 5	Ist-Ergebnis 2022 in EUR 6	Vergleich Ansatz/Ist (Spalte 5 / Spalte 6) in EUR 7	übertragene Ermächtigungen ³ in EUR 8
40	01	Steuern und ähnliche Abgaben	0,00	0,00	0,00	0,00	0,00
41	02	+ Zuwendungen und allgemeine Umlagen	0,00	0,00	0,00	0,00	0,00
42	03	+ Sonstige Transfererträge	0,00	0,00	0,00	0,00	0,00
43	04	+ Öffentlich-rechtliche Leistungsentgelte	56,00	100,00	78,00	22,00	0,00
441/442/446	05	+ Privatrechtliche Leistungsentgelte	0,00	0,00	0,00	0,00	0,00
448	06	+ Kostenerstattungen und Kostenumlagen	0,00	0,00	0,00	0,00	0,00
45	07	+ Sonstige ordentliche Erträge	0,00	0,00	0,00	0,00	0,00
471	08	+ aktivierte Eigenleistungen	0,00	0,00	0,00	0,00	0,00
472	09	+/- Bestandsveränderungen	0,00	0,00	0,00	0,00	0,00
	10	= ordentliche Erträge	56,00	100,00	78,00	22,00	0,00
50	11	Personalaufwendungen	0,00	0,00	0,00	0,00	0,00
51	12	+ Versorgungsaufwendungen	0,00	0,00	0,00	0,00	0,00
52	13	+ Aufwendungen für Sach- u. Dienstleistungen	0,00	0,00	0,00	0,00	0,00
57	14	+ bilanzielle Abschreibungen	0,00	0,00	0,00	0,00	0,00
53	15	+ Transferaufwendungen	0,00	0,00	0,00	0,00	0,00
54	16	+ Sonstige ordentliche Aufwendungen	16.700,00	22.200,00	0,00	22.200,00	0,00
	17	= Aufwendungen (= Zellen 11 bis 16)	16.700,00	22.200,00	0,00	22.200,00	0,00
	18	= Ergebnis der laufenden Verwaltungstätigkeit (= Zellen 10/17)	-16.644,00	-22.100,00	78,00	-22.178,00	0,00
46	19	+ Finanzerträge	0,00	0,00	0,00	0,00	0,00
55	20	- Zinsen und sonstige Finanzaufwendungen	0,00	0,00	0,00	0,00	0,00
	21	= Finanzergebnis (= Zellen 19 und 20)	0,00	0,00	0,00	0,00	0,00
	22	= ordentliches Ergebnis (= Zellen 18 und 21)	-16.644,00	-22.100,00	78,00	-22.178,00	0,00
	23	+ außerordentliche Erträge	0,00	0,00	0,00	0,00	0,00
	24	- außerordentliche Aufwendungen	0,00	0,00	0,00	0,00	0,00
	25	= Außerordentliches Ergebnis	0,00	0,00	0,00	0,00	0,00
	26	= Jahresergebnis (= Zellen 22 und 25)	0,00	0,00	0,00	0,00	0,00

Jahresabschluss Amt Siek 2022

Produkt 111490 Archiv					
Amt Siek					
Rubrikennr.	Beschreibung	Ergebnis 2021 in EUR	Fortgeschr. Ansatz 2022 in EUR	Ist-Ergebnis 2022 in EUR	Vergleich Ansatz/Ist in EUR
571 + 574	bilanzielle Abschreibungen auf immaterielle Vermögensgegenstände und Sachanlagen sowie auf geleistete Zuwendungen	0,00	0,00	0,00	0,00
416 + 437	Erträge aus der Auflösung von Sonderposten aus Zuschüssen und Zuweisungen sowie für Beiträge	0,00	0,00	0,00	0,00
	Nettoabschreibungsaufwand	0,00	0,00	0,00	0,00

Jahresabschluss Amt Siek 2022

Teilfinanzrechnung Produkt 111490 Archiv							
Amt Siek							
\\1 ⁴	\\2 ⁵	Ertrags- und Aufwandsarten 3	Ergebnis 2021 in EUR 4	Fortgeschr. Ansatz 2022 ² in EUR 5	Ist-Ergebnis 2022 in EUR 6	Vergleich Ansatz/Ist (Spalte 5 / Spalte 6) in EUR 7	übertragene Ermächtigungen ³ in EUR 8
		laufende Verwaltungstätigkeit ⁹					
60	01	Steuern und ähnliche Abgaben	0,00	0,00	0,00	0,00	0,00
61	02	+ Zuwendungen und allgemeine Umlagen	0,00	0,00	0,00	0,00	0,00
62	03	+ Sonstige Transfereinzahlungen	0,00	0,00	0,00	0,00	0,00
63	04	+ Öffentlich-rechtliche Leistungsentgelte	56,00	100,00	78,00	22,00	0,00
641 642 646	05	+ Privatrechtliche Leistungsentgelte	0,00	0,00	0,00	0,00	0,00
648	06	+ Kostenerstattungen und Kostenumlagen	0,00	0,00	0,00	0,00	0,00
65	07	+ Sonstige Einzahlungen	0,00	0,00	0,00	0,00	0,00
66	08	+ Zinsen und sonstige Finanzeinzahlungen	0,00	0,00	0,00	0,00	0,00
	09	= Einzahlungen aus laufender Verwaltungstätigkeit	56,00	100,00	78,00	22,00	0,00
70	10	Personalauszahlungen	0,00	0,00	0,00	0,00	0,00
71	11	+ Versorgungsauszahlungen	0,00	0,00	0,00	0,00	0,00
72	12	+ Auszahlungen für Sach- und Dienstleistungen	0,00	0,00	0,00	0,00	0,00
75	13	+ Zinsen und sonstige Finanzauszahlungen	0,00	0,00	0,00	0,00	0,00
73	14	+ Transferauszahlungen	0,00	0,00	0,00	0,00	0,00
74	15	+ Sonstige Auszahlungen	-16.700,00	-22.200,00	0,00	-22.200,00	0,00
	16	= Auszahlungen aus laufender Verwaltungstätigkeit (= Zellen 10 bis 15)	-16.700,00	-22.200,00	0,00	-22.200,00	0,00
	17	= Saldo aus laufender Verwaltungstätigkeit (= Zellen 09/16)	-16.644,00	-22.100,00	78,00	-22.178,00	0,00

Jahresabschluss Amt Siek 2022

Produkt 111490 Archiv							
Amt Siek							
\\\\1 ⁴	\\\\2 ⁵	Ertrags- und Aufwandsarten 3	Ergebnis 2021 in EUR 4	Fortgeschr. Ansatz 2022 ² in EUR 5	Ist-Ergebnis 2022 in EUR 6	Vergleich Ansatz/Ist (Spalte 5 / Spalte 6) in EUR 7	übertragene Ermächtigungen ³ in EUR 8
		Investitionstätigkeit					
	18	Einz. aus Zuweisungen und Zuschüssen für Investitionen und Investitionsförderungsmaßnahmen	0,00	0,00	0,00	0,00	0,00
	19	+ Einzahlungen aus der Veräußerung von Grundstücken und Gebäuden	0,00	0,00	0,00	0,00	0,00
	20	+ Einzahlungen aus der Veräußerung von beweglichem Anlagevermögen	0,00	0,00	0,00	0,00	0,00
	21	+ Einzahlungen aus der Veräußerung von Finanzanlagen	0,00	0,00	0,00	0,00	0,00
	22	+ Einzahlungen aus der Abwicklung von Baumaßnahmen	0,00	0,00	0,00	0,00	0,00
	23	+ Einzahlungen aus Rückflüssen von Ausleihungen (für Investitionen Dritter)	0,00	0,00	0,00	0,00	0,00
	24	+ Einzahlungen aus Beiträgen und ähnlichen Entgelten	0,00	0,00	0,00	0,00	0,00
	25	+ Sonstige Investitionseinzahlungen	0,00	0,00	0,00	0,00	0,00
	26	= Einzahlungen aus Investitionstätigkeit	0,00	0,00	0,00	0,00	0,00
	27	Ausz. von Zuweisungen und Zuschüssen für Investitionen und Investitionsförderungsmaßnahmen	0,00	0,00	0,00	0,00	0,00
	28	+ Auszahlungen für den Erwerb von Grundstücken und Gebäuden	0,00	0,00	0,00	0,00	0,00
	29	+ Auszahlungen für den Erwerb von beweglichem Anlagevermögen	0,00	0,00	0,00	0,00	0,00
	30	+ Auszahlungen für den Erwerb von Finanzanlagen	0,00	0,00	0,00	0,00	0,00
	31	+ Auszahlungen für Baumaßnahmen	0,00	0,00	0,00	0,00	0,00
	32	+ Auszahlungen für die Gewährung von Ausleihungen (für Investitionen Dritter)	0,00	0,00	0,00	0,00	0,00
	33	+ Sonstige Investitionsauszahlungen	0,00	0,00	0,00	0,00	0,00
	34	= Auszahlungen aus Investitionstätigkeit (= Zellen 27 bis 33)	0,00	0,00	0,00	0,00	0,00
	35	= Saldo aus Investitionstätigkeit (= Zellen 26/34)	0,00	0,00	0,00	0,00	0,00

Amt Siek

¹ Es bleibt der Gemeinde unbenommen, kalkulatorische Zinsen nachrichtlich auszuweisen.

² Die fortgeschriebenen Planansätze umfassen:

- den Ansatz des Haushaltsjahres,
- die Veränderungen durch Nachträge
- die Inanspruchnahme der ein-oder gegenseitigen Deckungsfähigkeit und
- übertragene Ermächtigungen aus Haushaltsvorjahren

Nicht erfasst vom fortgeschriebenen Planansatz sind die über- und außerplanmäßigen Auszahlungen/ Aufwendungen und die zweckgebundenen Mehreinzahlungen/ -erträge und entsprechende -auszahlungen/ -aufwendungen.

³ übertragene Ermächtigungen nach § 23 Abs. 1 GemHVO-Doppik ins Folgejahr.

⁴ Die Ziffern geben an, in welchen Kontengruppen und Kontenarten veranschlagt wurde.

⁵ laufende Nummerierung der Zeile

⁶ Zinsen sind regelmäßig nur in der Teilergebnisrechnung für den Produktbereich "Allgemeine Finanzwirtschaft" auszuweisen.

⁷ Es wird empfohlen, in den Teilfinanzrechnungen die Zeilen 35a bis 35c (bei Ämtern bis 35e) des Musters zur Finanzrechnung auszuweisen.

⁸ In der Teilfinanzrechnung für die Produktruppe "sonstige allgemeine Finanzwirtschaft" sind die Zeilen 37 bis 43 des Musters zur Finanzrechnung auszuweisen.

⁹ Angaben zur laufenden Nummer 1 bis 17 können entfallen; siehe § 4 Abs. 5 gemHVO-Doppik.

Teilergebnisrechnung Produkt 111500 Personalmanagement

Amt Siek

\\1 ⁴	\\2 ⁵	Ertrags- und Aufwandsarten 3	Ergebnis 2021 in EUR 4	Fortgeschr. Ansatz 2022 ² in EUR 5	Ist-Ergebnis 2022 in EUR 6	Vergleich Ansatz/Ist (Spalte 5 / Spalte 6) in EUR 7	übertragene Ermächtigungen ³ in EUR 8
40	01	Steuern und ähnliche Abgaben	0,00	0,00	0,00	0,00	0,00
41	02	+ Zuwendungen und allgemeine Umlagen	0,00	0,00	0,00	0,00	0,00
42	03	+ Sonstige Transfererträge	0,00	0,00	0,00	0,00	0,00
43	04	+ Öffentlich-rechtliche Leistungsentgelte	0,00	0,00	0,00	0,00	0,00
441/442/446	05	+ Privatrechtliche Leistungsentgelte	0,00	4.100,00	2.315,00	1.785,00	0,00
448	06	+ Kostenerstattungen und Kostenumlagen	6.255,70	4.000,00	4.762,39	-762,39	0,00
45	07	+ Sonstige ordentliche Erträge	6.194,28	0,00	0,00	0,00	0,00
471	08	+ aktivierte Eigenleistungen	0,00	0,00	0,00	0,00	0,00
472	09	+/- Bestandsveränderungen	0,00	0,00	0,00	0,00	0,00
	10	= ordentliche Erträge	12.449,98	8.100,00	7.077,39	1.022,61	0,00
50	11	Personalaufwendungen	100.755,93	105.100,00	108.102,38	-3.002,38	0,00
51	12	+ Versorgungsaufwendungen	0,00	0,00	0,00	0,00	0,00
52	13	+ Aufwendungen für Sach- u. Dienstleistungen	793,21	1.000,00	318,97	681,03	0,00
57	14	+ bilanzielle Abschreibungen	0,00	0,00	0,00	0,00	0,00
53	15	+ Transferaufwendungen	0,00	1.000,00	0,00	1.000,00	0,00
54	16	+ Sonstige ordentliche Aufwendungen	44.483,00	63.000,00	64.155,75	-1.155,75	0,00
	17	= Aufwendungen (= Zellen 11 bis 16)	146.032,14	170.100,00	172.577,10	-2.477,10	0,00
	18	= Ergebnis der laufenden Verwaltungstätigkeit (= Zellen 10/17)	-133.582,16	-162.000,00	-165.499,71	3.499,71	0,00
46	19	+ Finanzerträge	0,00	0,00	0,00	0,00	0,00
55	20	- Zinsen und sonstige Finanzaufwendungen	0,00	0,00	0,00	0,00	0,00
	21	= Finanzergebnis (= Zellen 19 und 20)	0,00	0,00	0,00	0,00	0,00
	22	= ordentliches Ergebnis (= Zellen 18 und 21)	-133.582,16	-162.000,00	-165.499,71	3.499,71	0,00
	23	+ außerordentliche Erträge	0,00	0,00	0,00	0,00	0,00
	24	- außerordentliche Aufwendungen	0,00	0,00	0,00	0,00	0,00
	25	= Außerordentliches Ergebnis	0,00	0,00	0,00	0,00	0,00
	26	= Jahresergebnis (= Zellen 22 und 25)	0,00	0,00	0,00	0,00	0,00

Jahresabschluss Amt Siek 2022

Produkt 111500 Personalmanagement					
Amt Siek					
Rubrikennr.	Beschreibung	Ergebnis 2021 in EUR	Fortgeschr. Ansatz 2022 in EUR	Ist-Ergebnis 2022 in EUR	Vergleich Ansatz/Ist in EUR
571 + 574	bilanzielle Abschreibungen auf immaterielle Vermögensgegenstände und Sachanlagen sowie auf geleistete Zuwendungen	0,00	0,00	0,00	0,00
416 + 437	Erträge aus der Auflösung von Sonderposten aus Zuschüssen und Zuweisungen sowie für Beiträge	0,00	0,00	0,00	0,00
	Nettoabschreibungsaufwand	0,00	0,00	0,00	0,00

Jahresabschluss Amt Siek 2022

Teilfinanzrechnung Produkt 111500 Personalmanagement							
Amt Siek							
\\1 ⁴	\\2 ⁵	Ertrags- und Aufwandsarten 3	Ergebnis 2021 in EUR 4	Fortgeschr. Ansatz 2022 ² in EUR 5	Ist-Ergebnis 2022 in EUR 6	Vergleich Ansatz/Ist (Spalte 5 / Spalte 6) in EUR 7	übertragene Ermächtigungen ³ in EUR 8
		laufende Verwaltungstätigkeit ⁹					
60	01	Steuern und ähnliche Abgaben	0,00	0,00	0,00	0,00	0,00
61	02	+ Zuwendungen und allgemeine Umlagen	0,00	0,00	0,00	0,00	0,00
62	03	+ Sonstige Transfereinzahlungen	0,00	0,00	0,00	0,00	0,00
63	04	+ Öffentlich-rechtliche Leistungsentgelte	0,00	0,00	0,00	0,00	0,00
641 642 646	05	+ Privatrechtliche Leistungsentgelte	0,00	4.100,00	2.315,00	1.785,00	0,00
648	06	+ Kostenerstattungen und Kostenumlagen	6.255,70	4.000,00	4.762,39	-762,39	0,00
65	07	+ Sonstige Einzahlungen	6.194,28	0,00	0,00	0,00	0,00
66	08	+ Zinsen und sonstige Finanzeinzahlungen	0,00	0,00	0,00	0,00	0,00
	09	= Einzahlungen aus laufender Verwaltungstätigkeit	12.449,98	8.100,00	7.077,39	1.022,61	0,00
70	10	Personalauszahlungen	-99.485,11	-105.100,00	-109.355,20	4.255,20	0,00
71	11	+ Versorgungsauszahlungen	0,00	0,00	0,00	0,00	0,00
72	12	+ Auszahlungen für Sach- und Dienstleistungen	-793,21	-1.000,00	-318,97	-681,03	0,00
75	13	+ Zinsen und sonstige Finanzauszahlungen	0,00	0,00	0,00	0,00	0,00
73	14	+ Transferauszahlungen	0,00	-1.000,00	0,00	-1.000,00	0,00
74	15	+ Sonstige Auszahlungen	-44.420,98	-63.000,00	-64.113,36	1.113,36	0,00
	16	= Auszahlungen aus laufender Verwaltungstätigkeit (= Zellen 10 bis 15)	-144.699,30	-170.100,00	-173.787,53	3.687,53	0,00
	17	= Saldo aus laufender Verwaltungstätigkeit (= Zellen 09/16)	-132.249,32	-162.000,00	-166.710,14	4.710,14	0,00

Jahresabschluss Amt Siek 2022

Produkt 111500 Personalmanagement							
Amt Siek							
\\\\1 ⁴	\\\\2 ⁵	Ertrags- und Aufwandsarten 3	Ergebnis 2021 in EUR 4	Fortgeschr. Ansatz 2022 ² in EUR 5	Ist-Ergebnis 2022 in EUR 6	Vergleich Ansatz/Ist (Spalte 5 / Spalte 6) in EUR 7	übertragene Ermächtigungen ³ in EUR 8
		Investitionstätigkeit					
	18	Einz. aus Zuweisungen und Zuschüssen für Investitionen und Investitionsförderungsmaßnahmen	0,00	0,00	0,00	0,00	0,00
	19	+ Einzahlungen aus der Veräußerung von Grundstücken und Gebäuden	0,00	0,00	0,00	0,00	0,00
	20	+ Einzahlungen aus der Veräußerung von beweglichem Anlagevermögen	0,00	0,00	0,00	0,00	0,00
	21	+ Einzahlungen aus der Veräußerung von Finanzanlagen	0,00	0,00	0,00	0,00	0,00
	22	+ Einzahlungen aus der Abwicklung von Baumaßnahmen	0,00	0,00	0,00	0,00	0,00
	23	+ Einzahlungen aus Rückflüssen von Ausleihungen (für Investitionen Dritter)	0,00	0,00	0,00	0,00	0,00
	24	+ Einzahlungen aus Beiträgen und ähnlichen Entgelten	0,00	0,00	0,00	0,00	0,00
	25	+ Sonstige Investitionseinzahlungen	0,00	0,00	0,00	0,00	0,00
	26	= Einzahlungen aus Investitionstätigkeit	0,00	0,00	0,00	0,00	0,00
	27	Ausz. von Zuweisungen und Zuschüssen für Investitionen und Investitionsförderungsmaßnahmen	0,00	0,00	0,00	0,00	0,00
	28	+ Auszahlungen für den Erwerb von Grundstücken und Gebäuden	0,00	0,00	0,00	0,00	0,00
	29	+ Auszahlungen für den Erwerb von beweglichem Anlagevermögen	0,00	0,00	0,00	0,00	0,00
	30	+ Auszahlungen für den Erwerb von Finanzanlagen	0,00	0,00	0,00	0,00	0,00
	31	+ Auszahlungen für Baumaßnahmen	0,00	0,00	0,00	0,00	0,00
	32	+ Auszahlungen für die Gewährung von Ausleihungen (für Investitionen Dritter)	0,00	0,00	0,00	0,00	0,00
	33	+ Sonstige Investitionsauszahlungen	0,00	0,00	0,00	0,00	0,00
	34	= Auszahlungen aus Investitionstätigkeit (= Zellen 27 bis 33)	0,00	0,00	0,00	0,00	0,00
	35	= Saldo aus Investitionstätigkeit (= Zellen 26/34)	0,00	0,00	0,00	0,00	0,00

Amt Siek

¹ Es bleibt der Gemeinde unbenommen, kalkulatorische Zinsen nachrichtlich auszuweisen.

² Die fortgeschriebenen Planansätze umfassen:

- den Ansatz des Haushaltsjahres,
- die Veränderungen durch Nachträge
- die Inanspruchnahme der ein-oder gegenseitigen Deckungsfähigkeit und
- übertragene Ermächtigungen aus Haushaltsvorjahren

Nicht erfasst vom fortgeschriebenen Planansatz sind die über- und außerplanmäßigen Auszahlungen/ Aufwendungen und die zweckgebundenen Mehreinzahlungen/ -erträge und entsprechende -auszahlungen/ -aufwendungen.

³ übertragene Ermächtigungen nach § 23 Abs. 1 GemHVO-Doppik ins Folgejahr.

⁴ Die Ziffern geben an, in welchen Kontengruppen und Kontenarten veranschlagt wurde.

⁵ laufende Nummerierung der Zeile

⁶ Zinsen sind regelmäßig nur in der Teilergebnisrechnung für den Produktbereich "Allgemeine Finanzwirtschaft" auszuweisen.

⁷ Es wird empfohlen, in den Teilfinanzrechnungen die Zeilen 35a bis 35c (bei Ämtern bis 35e) des Musters zur Finanzrechnung auszuweisen.

⁸ In der Teilfinanzrechnung für die Produktruppe "sonstige allgemeine Finanzwirtschaft" sind die Zeilen 37 bis 43 des Musters zur Finanzrechnung auszuweisen.

⁹ Angaben zur laufenden Nummer 1 bis 17 können entfallen; siehe § 4 Abs. 5 gemHVO-Doppik.

Teilergebnisrechnung Produkt 111600 Informationstechnik

Amt Siek

\\1 ⁴	\\2 ⁵	Ertrags- und Aufwandsarten 3	Ergebnis 2021 in EUR 4	Fortgeschr. Ansatz 2022 ² in EUR 5	Ist-Ergebnis 2022 in EUR 6	Vergleich Ansatz/Ist (Spalte 5 / Spalte 6) in EUR 7	übertragene Ermächtigungen ³ in EUR 8
40	01	Steuern und ähnliche Abgaben	0,00	0,00	0,00	0,00	0,00
41	02	+ Zuwendungen und allgemeine Umlagen	0,00	0,00	0,00	0,00	0,00
42	03	+ Sonstige Transfererträge	0,00	0,00	0,00	0,00	0,00
43	04	+ Öffentlich-rechtliche Leistungsentgelte	0,00	0,00	0,00	0,00	0,00
441/442/446	05	+ Privatrechtliche Leistungsentgelte	0,00	100,00	0,00	100,00	0,00
448	06	+ Kostenerstattungen und Kostenumlagen	0,00	0,00	0,00	0,00	0,00
45	07	+ Sonstige ordentliche Erträge	15,00	0,00	0,00	0,00	0,00
471	08	+ aktivierte Eigenleistungen	0,00	0,00	0,00	0,00	0,00
472	09	+/- Bestandsveränderungen	0,00	0,00	0,00	0,00	0,00
	10	= ordentliche Erträge	15,00	100,00	0,00	100,00	0,00
50	11	Personalaufwendungen	77.186,83	131.400,00	81.535,24	49.864,76	0,00
51	12	+ Versorgungsaufwendungen	0,00	0,00	0,00	0,00	0,00
52	13	+ Aufwendungen für Sach- u. Dienstleistungen	4.077,30	25.500,00	5.977,46	19.522,54	0,00
57	14	+ bilanzielle Abschreibungen	82.161,57	47.400,00	57.619,36	-10.219,36	0,00
53	15	+ Transferaufwendungen	0,00	0,00	0,00	0,00	0,00
54	16	+ Sonstige ordentliche Aufwendungen	100.899,55	133.000,00	142.726,33	-9.726,33	0,00
	17	= Aufwendungen (= Zellen 11 bis 16)	264.325,25	337.300,00	287.858,39	49.441,61	0,00
	18	= Ergebnis der laufenden Verwaltungstätigkeit (= Zellen 10/17)	-264.310,25	-337.200,00	-287.858,39	-49.341,61	0,00
46	19	+ Finanzerträge	0,00	0,00	0,00	0,00	0,00
55	20	- Zinsen und sonstige Finanzaufwendungen	0,00	0,00	0,00	0,00	0,00
	21	= Finanzergebnis (= Zellen 19 und 20)	0,00	0,00	0,00	0,00	0,00
	22	= ordentliches Ergebnis (= Zellen 18 und 21)	-264.310,25	-337.200,00	-287.858,39	-49.341,61	0,00
	23	+ außerordentliche Erträge	0,00	0,00	0,00	0,00	0,00
	24	- außerordentliche Aufwendungen	0,00	0,00	0,00	0,00	0,00
	25	= Außerordentliches Ergebnis	0,00	0,00	0,00	0,00	0,00
	26	= Jahresergebnis (= Zellen 22 und 25)	0,00	0,00	0,00	0,00	0,00

Jahresabschluss Amt Siek 2022

Produkt 111600 Informationstechnik					
Amt Siek					
Rubrikennr.	Beschreibung	Ergebnis 2021 in EUR	Fortgeschr. Ansatz 2022 in EUR	Ist-Ergebnis 2022 in EUR	Vergleich Ansatz/Ist in EUR
571 + 574	bilanzielle Abschreibungen auf immaterielle Vermögensgegenstände und Sachanlagen sowie auf geleistete Zuwendungen	82.161,57	47.400,00	57.619,36	-10.219,36
416 + 437	Erträge aus der Auflösung von Sonderposten aus Zuschüssen und Zuweisungen sowie für Beiträge	0,00	0,00	0,00	0,00
	Nettoabschreibungsaufwand	82.161,57	47.400,00	57.619,36	-10.219,36

Jahresabschluss Amt Siek 2022

Teilfinanzrechnung Produkt 111600 Informationstechnik							
Amt Siek							
\\1 ⁴	\\2 ⁵	Ertrags- und Aufwandsarten 3	Ergebnis 2021 in EUR 4	Fortgeschr. Ansatz 2022 ² in EUR 5	Ist-Ergebnis 2022 in EUR 6	Vergleich Ansatz/Ist (Spalte 5 / Spalte 6) in EUR 7	übertragene Ermächtigungen ³ in EUR 8
		laufende Verwaltungstätigkeit ⁹					
60	01	Steuern und ähnliche Abgaben	0,00	0,00	0,00	0,00	0,00
61	02	+ Zuwendungen und allgemeine Umlagen	0,00	0,00	0,00	0,00	0,00
62	03	+ Sonstige Transfereinzahlungen	0,00	0,00	0,00	0,00	0,00
63	04	+ Öffentlich-rechtliche Leistungsentgelte	0,00	0,00	0,00	0,00	0,00
641 642 646	05	+ Privatrechtliche Leistungsentgelte	0,00	100,00	0,00	100,00	0,00
648	06	+ Kostenerstattungen und Kostenumlagen	0,00	0,00	0,00	0,00	0,00
65	07	+ Sonstige Einzahlungen	0,00	0,00	0,00	0,00	0,00
66	08	+ Zinsen und sonstige Finanzeinzahlungen	0,00	0,00	0,00	0,00	0,00
	09	= Einzahlungen aus laufender Verwaltungstätigkeit	0,00	100,00	0,00	100,00	0,00
70	10	Personalauszahlungen	-77.186,83	-131.400,00	-81.535,24	-49.864,76	0,00
71	11	+ Versorgungsauszahlungen	0,00	0,00	0,00	0,00	0,00
72	12	+ Auszahlungen für Sach- und Dienstleistungen	-4.032,00	-25.500,00	-6.022,76	-19.477,24	0,00
75	13	+ Zinsen und sonstige Finanzauszahlungen	0,00	0,00	0,00	0,00	0,00
73	14	+ Transferauszahlungen	0,00	0,00	0,00	0,00	0,00
74	15	+ Sonstige Auszahlungen	-106.041,42	-133.000,00	-141.051,59	8.051,59	0,00
	16	= Auszahlungen aus laufender Verwaltungstätigkeit (= Zellen 10 bis 15)	-187.260,25	-289.900,00	-228.609,59	-61.290,41	0,00
	17	= Saldo aus laufender Verwaltungstätigkeit (= Zellen 09/16)	-187.260,25	-289.800,00	-228.609,59	-61.190,41	0,00

Jahresabschluss Amt Siek 2022

Produkt 111600 Informationstechnik							
Amt Siek							
\\\\14	\\\\25	Ertrags- und Aufwandsarten 3	Ergebnis 2021 in EUR 4	Fortgeschr. Ansatz 2022 ² in EUR 5	Ist-Ergebnis 2022 in EUR 6	Vergleich Ansatz/Ist (Spalte 5 / Spalte 6) in EUR 7	übertragene Ermächtigungen ³ in EUR 8
		Investitionstätigkeit					
	18	Einz. aus Zuweisungen und Zuschüssen für Investitionen und Investitionsförderungsmaßnahmen	0,00	0,00	0,00	0,00	0,00
	19	+ Einzahlungen aus der Veräußerung von Grundstücken und Gebäuden	0,00	0,00	0,00	0,00	0,00
	20	+ Einzahlungen aus der Veräußerung von beweglichem Anlagevermögen	15,00	0,00	0,00	0,00	0,00
	21	+ Einzahlungen aus der Veräußerung von Finanzanlagen	0,00	0,00	0,00	0,00	0,00
	22	+ Einzahlungen aus der Abwicklung von Baumaßnahmen	0,00	0,00	0,00	0,00	0,00
	23	+ Einzahlungen aus Rückflüssen von Ausleihungen (für Investitionen Dritter)	0,00	0,00	0,00	0,00	0,00
	24	+ Einzahlungen aus Beiträgen und ähnlichen Entgelten	0,00	0,00	0,00	0,00	0,00
	25	+ Sonstige Investitionseinzahlungen	0,00	0,00	0,00	0,00	0,00
	26	= Einzahlungen aus Investitionstätigkeit	15,00	0,00	0,00	0,00	0,00
	27	Ausz. von Zuweisungen und Zuschüssen für Investitionen und Investitionsförderungsmaßnahmen	0,00	0,00	0,00	0,00	0,00
	28	+ Auszahlungen für den Erwerb von Grundstücken und Gebäuden	0,00	0,00	0,00	0,00	0,00
	29	+ Auszahlungen für den Erwerb von beweglichem Anlagevermögen	-39.750,18	-95.500,00	-64.939,75	-30.560,25	0,00
	30	+ Auszahlungen für den Erwerb von Finanzanlagen	0,00	0,00	0,00	0,00	0,00
	31	+ Auszahlungen für Baumaßnahmen	0,00	0,00	0,00	0,00	0,00
	32	+ Auszahlungen für die Gewährung von Ausleihungen (für Investitionen Dritter)	0,00	0,00	0,00	0,00	0,00
	33	+ Sonstige Investitionsauszahlungen	0,00	0,00	0,00	0,00	0,00
	34	= Auszahlungen aus Investitionstätigkeit (= Zellen 27 bis 33)	-39.750,18	-95.500,00	-64.939,75	-30.560,25	0,00
	35	= Saldo aus Investitionstätigkeit (= Zellen 26/34)	-39.735,18	-95.500,00	-64.939,75	-30.560,25	0,00

Amt Siek

¹ Es bleibt der Gemeinde unbenommen, kalkulatorische Zinsen nachrichtlich auszuweisen.

² Die fortgeschriebenen Planansätze umfassen:

- den Ansatz des Haushaltsjahres,
- die Veränderungen durch Nachträge
- die Inanspruchnahme der ein-oder gegenseitigen Deckungsfähigkeit und
- übertragene Ermächtigungen aus Haushaltsvorjahren

Nicht erfasst vom fortgeschriebenen Planansatz sind die über- und außerplanmäßigen Auszahlungen/ Aufwendungen und die zweckgebundenen Mehreinzahlungen/ -erträge und entsprechende -auszahlungen/ -aufwendungen.

³ übertragene Ermächtigungen nach § 23 Abs. 1 GemHVO-Doppik ins Folgejahr.

⁴ Die Ziffern geben an, in welchen Kontengruppen und Kontenarten veranschlagt wurde.

⁵ laufende Nummerierung der Zeile

⁶ Zinsen sind regelmäßig nur in der Teilergebnisrechnung für den Produktbereich "Allgemeine Finanzwirtschaft" auszuweisen.

⁷ Es wird empfohlen, in den Teilfinanzrechnungen die Zeilen 35a bis 35c (bei Ämtern bis 35e) des Musters zur Finanzrechnung auszuweisen.

⁸ In der Teilfinanzrechnung für die Produktruppe "sonstige allgemeine Finanzwirtschaft" sind die Zeilen 37 bis 43 des Musters zur Finanzrechnung auszuweisen.

⁹ Angaben zur laufenden Nummer 1 bis 17 können entfallen; siehe § 4 Abs. 5 gemHVO-Doppik.

Teilergebnisrechnung Produkt 111800 Finanzsteuerung

Amt Siek

\\1 ⁴	\\2 ⁵	Ertrags- und Aufwandsarten 3	Ergebnis 2021 in EUR 4	Fortgeschr. Ansatz 2022 ² in EUR 5	Ist-Ergebnis 2022 in EUR 6	Vergleich Ansatz/Ist (Spalte 5 / Spalte 6) in EUR 7	übertragene Ermächtigungen ³ in EUR 8
40	01	Steuern und ähnliche Abgaben	0,00	0,00	0,00	0,00	0,00
41	02	+ Zuwendungen und allgemeine Umlagen	0,00	0,00	0,00	0,00	0,00
42	03	+ Sonstige Transfererträge	0,00	0,00	0,00	0,00	0,00
43	04	+ Öffentlich-rechtliche Leistungsentgelte	0,00	0,00	0,00	0,00	0,00
441/442/446	05	+ Privatrechtliche Leistungsentgelte	0,00	0,00	0,00	0,00	0,00
448	06	+ Kostenerstattungen und Kostenumlagen	7.092,23	0,00	0,00	0,00	0,00
45	07	+ Sonstige ordentliche Erträge	25.406,19	15.000,00	35.640,86	-20.640,86	0,00
471	08	+ aktivierte Eigenleistungen	0,00	0,00	0,00	0,00	0,00
472	09	+/- Bestandsveränderungen	308,42	0,00	2.395,79	-2.395,79	0,00
	10	= ordentliche Erträge	32.806,84	15.000,00	38.036,65	-23.036,65	0,00
50	11	Personalaufwendungen	406.060,50	381.000,00	346.111,93	34.888,07	0,00
51	12	+ Versorgungsaufwendungen	0,00	0,00	0,00	0,00	0,00
52	13	+ Aufwendungen für Sach- u. Dienstleistungen	0,00	0,00	0,00	0,00	0,00
57	14	+ bilanzielle Abschreibungen	4.159,79	400,00	5.273,99	-4.873,99	0,00
53	15	+ Transferaufwendungen	0,00	0,00	0,00	0,00	0,00
54	16	+ Sonstige ordentliche Aufwendungen	125.539,56	91.500,00	78.346,33	13.153,67	0,00
	17	= Aufwendungen (= Zellen 11 bis 16)	535.759,85	472.900,00	429.732,25	43.167,75	0,00
	18	= Ergebnis der laufenden Verwaltungstätigkeit (= Zellen 10/17)	-502.953,01	-457.900,00	-391.695,60	-66.204,40	0,00
46	19	+ Finanzerträge	0,00	0,00	0,00	0,00	0,00
55	20	- Zinsen und sonstige Finanzaufwendungen	0,00	0,00	0,00	0,00	0,00
	21	= Finanzergebnis (= Zellen 19 und 20)	0,00	0,00	0,00	0,00	0,00
	22	= ordentliches Ergebnis (= Zellen 18 und 21)	-502.953,01	-457.900,00	-391.695,60	-66.204,40	0,00
	23	+ außerordentliche Erträge	0,00	0,00	0,00	0,00	0,00
	24	- außerordentliche Aufwendungen	0,00	0,00	0,00	0,00	0,00
	25	= Außerordentliches Ergebnis	0,00	0,00	0,00	0,00	0,00
	26	= Jahresergebnis (= Zeilen 22 und 25)	0,00	0,00	0,00	0,00	0,00

Jahresabschluss Amt Siek 2022

Produkt 111800 Finanzsteuerung

Amt Siek

Rubrikennr.	Beschreibung	Ergebnis 2021 in EUR	Fortgeschr. Ansatz 2022 in EUR	Ist-Ergebnis 2022 in EUR	Vergleich Ansatz/Ist in EUR
571 + 574	bilanzielle Abschreibungen auf immaterielle Vermögensgegenstände und Sachanlagen sowie auf geleistete Zuwendungen	301,00	400,00	301,00	99,00
416 + 437	Erträge aus der Auflösung von Sonderposten aus Zuschüssen und Zuweisungen sowie für Beiträge	0,00	0,00	0,00	0,00
	Nettoabschreibungsaufwand	301,00	400,00	301,00	99,00

Jahresabschluss Amt Siek 2022

Teilfinanzrechnung Produkt 111800 Finanzsteuerung							
Amt Siek							
\\1 ⁴	\\2 ⁵	Ertrags- und Aufwandsarten 3	Ergebnis 2021 in EUR 4	Fortgeschr. Ansatz 2022 ² in EUR 5	Ist-Ergebnis 2022 in EUR 6	Vergleich Ansatz/Ist (Spalte 5 / Spalte 6) in EUR 7	übertragene Ermächtigungen ³ in EUR 8
		laufende Verwaltungstätigkeit ⁹					
60	01	Steuern und ähnliche Abgaben	0,00	0,00	0,00	0,00	0,00
61	02	+ Zuwendungen und allgemeine Umlagen	0,00	0,00	0,00	0,00	0,00
62	03	+ Sonstige Transfereinzahlungen	0,00	0,00	0,00	0,00	0,00
63	04	+ Öffentlich-rechtliche Leistungsentgelte	0,00	0,00	0,00	0,00	0,00
641 642 646	05	+ Privatrechtliche Leistungsentgelte	0,00	0,00	0,00	0,00	0,00
648	06	+ Kostenerstattungen und Kostenumlagen	7.092,23	0,00	0,00	0,00	0,00
65	07	+ Sonstige Einzahlungen	15.048,55	15.000,00	17.477,25	-2.477,25	0,00
66	08	+ Zinsen und sonstige Finanzeinzahlungen	0,00	0,00	0,00	0,00	0,00
	09	= Einzahlungen aus laufender Verwaltungstätigkeit	22.140,78	15.000,00	17.477,25	-2.477,25	0,00
70	10	Personalauszahlungen	-406.060,50	-381.000,00	-346.111,93	-34.888,07	0,00
71	11	+ Versorgungsauszahlungen	0,00	0,00	0,00	0,00	0,00
72	12	+ Auszahlungen für Sach- und Dienstleistungen	0,00	0,00	0,00	0,00	0,00
75	13	+ Zinsen und sonstige Finanzauszahlungen	0,00	0,00	0,00	0,00	0,00
73	14	+ Transferauszahlungen	0,00	0,00	0,00	0,00	0,00
74	15	+ Sonstige Auszahlungen	-97.834,40	-90.500,00	-73.464,90	-17.035,10	0,00
	16	= Auszahlungen aus laufender Verwaltungstätigkeit (= Zellen 10 bis 15)	-503.894,90	-471.500,00	-419.576,83	-51.923,17	0,00
	17	= Saldo aus laufender Verwaltungstätigkeit (= Zellen 09/16)	-481.754,12	-456.500,00	-402.099,58	-54.400,42	0,00

Jahresabschluss Amt Siek 2022

Produkt 111800 Finanzsteuerung							
Amt Siek							
\\\\1 ⁴	\\\\2 ⁵	Ertrags- und Aufwandsarten 3	Ergebnis 2021 in EUR 4	Fortgeschr. Ansatz 2022 ² in EUR 5	Ist-Ergebnis 2022 in EUR 6	Vergleich Ansatz/Ist (Spalte 5 / Spalte 6) in EUR 7	übertragene Ermächtigungen ³ in EUR 8
		Investitionstätigkeit					
	18	Einz. aus Zuweisungen und Zuschüssen für Investitionen und Investitionsförderungsmaßnahmen	0,00	0,00	0,00	0,00	0,00
	19	+ Einzahlungen aus der Veräußerung von Grundstücken und Gebäuden	0,00	0,00	0,00	0,00	0,00
	20	+ Einzahlungen aus der Veräußerung von beweglichem Anlagevermögen	0,00	0,00	0,00	0,00	0,00
	21	+ Einzahlungen aus der Veräußerung von Finanzanlagen	0,00	0,00	0,00	0,00	0,00
	22	+ Einzahlungen aus der Abwicklung von Baumaßnahmen	0,00	0,00	0,00	0,00	0,00
	23	+ Einzahlungen aus Rückflüssen von Ausleihungen (für Investitionen Dritter)	0,00	0,00	0,00	0,00	0,00
	24	+ Einzahlungen aus Beiträgen und ähnlichen Entgelten	0,00	0,00	0,00	0,00	0,00
	25	+ Sonstige Investitionseinzahlungen	0,00	0,00	0,00	0,00	0,00
	26	= Einzahlungen aus Investitionstätigkeit	0,00	0,00	0,00	0,00	0,00
	27	Ausz. von Zuweisungen und Zuschüssen für Investitionen und Investitionsförderungsmaßnahmen	0,00	0,00	0,00	0,00	0,00
	28	+ Auszahlungen für den Erwerb von Grundstücken und Gebäuden	0,00	0,00	0,00	0,00	0,00
	29	+ Auszahlungen für den Erwerb von beweglichem Anlagevermögen	0,00	0,00	0,00	0,00	0,00
	30	+ Auszahlungen für den Erwerb von Finanzanlagen	0,00	0,00	0,00	0,00	0,00
	31	+ Auszahlungen für Baumaßnahmen	0,00	0,00	0,00	0,00	0,00
	32	+ Auszahlungen für die Gewährung von Ausleihungen (für Investitionen Dritter)	0,00	0,00	0,00	0,00	0,00
	33	+ Sonstige Investitionsauszahlungen	0,00	0,00	0,00	0,00	0,00
	34	= Auszahlungen aus Investitionstätigkeit (= Zellen 27 bis 33)	0,00	0,00	0,00	0,00	0,00
	35	= Saldo aus Investitionstätigkeit (= Zellen 26/34)	0,00	0,00	0,00	0,00	0,00

Amt Siek

¹ Es bleibt der Gemeinde unbenommen, kalkulatorische Zinsen nachrichtlich auszuweisen.

² Die fortgeschriebenen Planansätze umfassen:

- den Ansatz des Haushaltsjahres,
- die Veränderungen durch Nachträge
- die Inanspruchnahme der ein- oder gegenseitigen Deckungsfähigkeit und
- übertragene Ermächtigungen aus Haushaltsvorjahren

Nicht erfasst vom fortgeschriebenen Planansatz sind die über- und außerplanmäßigen Auszahlungen/ Aufwendungen und die zweckgebundenen Mehreinzahlungen/ -erträge und entsprechende -auszahlungen/ -aufwendungen.

³ übertragene Ermächtigungen nach § 23 Abs. 1 GemHVO-Doppik ins Folgejahr.

⁴ Die Ziffern geben an, in welchen Kontengruppen und Kontenarten veranschlagt wurde.

⁵ laufende Nummerierung der Zeile

⁶ Zinsen sind regelmäßig nur in der Teilergebnisrechnung für den Produktbereich "Allgemeine Finanzwirtschaft" auszuweisen.

⁷ Es wird empfohlen, in den Teilfinanzrechnungen die Zeilen 35a bis 35c (bei Ämtern bis 35e) des Musters zur Finanzrechnung auszuweisen.

⁸ In der Teilfinanzrechnung für die Produktruppe "sonstige allgemeine Finanzwirtschaft" sind die Zeilen 37 bis 43 des Musters zur Finanzrechnung auszuweisen.

⁹ Angaben zur laufenden Nummer 1 bis 17 können entfallen; siehe § 4 Abs. 5 gemHVO-Doppik.

Teilergebnisrechnung Produkt 365000 Kitas							
Amt Siek							
\\1 ⁴	\\2 ⁵	Ertrags- und Aufwandsarten 3	Ergebnis 2021 in EUR 4	Fortgeschr. Ansatz 2022 ² in EUR 5	Ist-Ergebnis 2022 in EUR 6	Vergleich Ansatz/Ist (Spalte 5 / Spalte 6) in EUR 7	übertragene Ermächtigungen ³ in EUR 8
40	01	Steuern und ähnliche Abgaben	0,00	0,00	0,00	0,00	0,00
41	02	+ Zuwendungen und allgemeine Umlagen	0,00	0,00	0,00	0,00	0,00
42	03	+ Sonstige Transfererträge	0,00	0,00	0,00	0,00	0,00
43	04	+ Öffentlich-rechtliche Leistungsentgelte	0,00	0,00	0,00	0,00	0,00
441/442/446	05	+ Privatrechtliche Leistungsentgelte	0,00	0,00	120,00	-120,00	0,00
448	06	+ Kostenerstattungen und Kostenumlagen	107.304,00	104.900,00	100.958,00	3.942,00	0,00
45	07	+ Sonstige ordentliche Erträge	824,14	0,00	0,00	0,00	0,00
471	08	+ aktivierte Eigenleistungen	0,00	0,00	0,00	0,00	0,00
472	09	+/- Bestandsveränderungen	0,00	0,00	0,00	0,00	0,00
	10	= ordentliche Erträge	108.128,14	104.900,00	101.078,00	3.822,00	0,00
50	11	Personalaufwendungen	71.888,74	77.500,00	78.748,38	-1.248,38	0,00
51	12	+ Versorgungsaufwendungen	0,00	0,00	0,00	0,00	0,00
52	13	+ Aufwendungen für Sach- u. Dienstleistungen	0,00	0,00	0,00	0,00	0,00
57	14	+ bilanzielle Abschreibungen	0,00	0,00	0,00	0,00	0,00
53	15	+ Transferaufwendungen	0,00	0,00	0,00	0,00	0,00
54	16	+ Sonstige ordentliche Aufwendungen	64,11	0,00	46,95	-46,95	0,00
	17	= Aufwendungen (= Zellen 11 bis 16)	71.952,85	77.500,00	78.795,33	-1.295,33	0,00
	18	= Ergebnis der laufenden Verwaltungstätigkeit (= Zellen 10/17)	36.175,29	27.400,00	22.282,67	5.117,33	0,00
46	19	+ Finanzerträge	0,00	0,00	0,00	0,00	0,00
55	20	- Zinsen und sonstige Finanzaufwendungen	0,00	0,00	0,00	0,00	0,00
	21	= Finanzergebnis (= Zellen 19 und 20)	0,00	0,00	0,00	0,00	0,00
	22	= ordentliches Ergebnis (= Zellen 18 und 21)	36.175,29	27.400,00	22.282,67	5.117,33	0,00
	23	+ außerordentliche Erträge	0,00	0,00	0,00	0,00	0,00
	24	- außerordentliche Aufwendungen	0,00	0,00	0,00	0,00	0,00
	25	= Außerordentliches Ergebnis	0,00	0,00	0,00	0,00	0,00
	26	= Jahresergebnis (= Zellen 22 und 25)	0,00	0,00	0,00	0,00	0,00

Jahresabschluss Amt Siek 2022

Produkt 365000 Kitas

Amt Siek

Rubrikennr.	Beschreibung	Ergebnis 2021 in EUR	Fortgeschr. Ansatz 2022 in EUR	Ist-Ergebnis 2022 in EUR	Vergleich Ansatz/Ist in EUR
571 + 574	bilanzielle Abschreibungen auf immaterielle Vermögensgegenstände und Sachanlagen sowie auf geleistete Zuwendungen	0,00	0,00	0,00	0,00
416 + 437	Erträge aus der Auflösung von Sonderposten aus Zuschüssen und Zuweisungen sowie für Beiträge	0,00	0,00	0,00	0,00
	Nettoabschreibungsaufwand	0,00	0,00	0,00	0,00

Jahresabschluss Amt Siek 2022

Teilfinanzrechnung Produkt 365000 Kitas							
Amt Siek							
\\1 ⁴	\\2 ⁵	Ertrags- und Aufwandsarten 3	Ergebnis 2021 in EUR 4	Fortgeschr. Ansatz 2022 ² in EUR 5	Ist-Ergebnis 2022 in EUR 6	Vergleich Ansatz/Ist (Spalte 5 / Spalte 6) in EUR 7	übertragene Ermächtigungen ³ in EUR 8
		laufende Verwaltungstätigkeit ⁹					
60	01	Steuern und ähnliche Abgaben	0,00	0,00	0,00	0,00	0,00
61	02	+ Zuwendungen und allgemeine Umlagen	0,00	0,00	0,00	0,00	0,00
62	03	+ Sonstige Transfereinzahlungen	0,00	0,00	0,00	0,00	0,00
63	04	+ Öffentlich-rechtliche Leistungsentgelte	0,00	0,00	0,00	0,00	0,00
641 642 646	05	+ Privatrechtliche Leistungsentgelte	0,00	0,00	120,00	-120,00	0,00
648	06	+ Kostenerstattungen und Kostenumlagen	107.304,00	104.900,00	100.958,00	3.942,00	0,00
65	07	+ Sonstige Einzahlungen	824,14	0,00	0,00	0,00	0,00
66	08	+ Zinsen und sonstige Finanzeinzahlungen	0,00	0,00	0,00	0,00	0,00
	09	= Einzahlungen aus laufender Verwaltungstätigkeit	108.128,14	104.900,00	101.078,00	3.822,00	0,00
70	10	Personalauszahlungen	-71.888,74	-77.500,00	-78.748,38	1.248,38	0,00
71	11	+ Versorgungsauszahlungen	0,00	0,00	0,00	0,00	0,00
72	12	+ Auszahlungen für Sach- und Dienstleistungen	0,00	0,00	0,00	0,00	0,00
75	13	+ Zinsen und sonstige Finanzauszahlungen	0,00	0,00	0,00	0,00	0,00
73	14	+ Transferauszahlungen	0,00	0,00	0,00	0,00	0,00
74	15	+ Sonstige Auszahlungen	-64,11	0,00	-46,95	46,95	0,00
	16	= Auszahlungen aus laufender Verwaltungstätigkeit (= Zellen 10 bis 15)	-71.952,85	-77.500,00	-78.795,33	1.295,33	0,00
	17	= Saldo aus laufender Verwaltungstätigkeit (= Zellen 09/16)	36.175,29	27.400,00	22.282,67	5.117,33	0,00

Jahresabschluss Amt Siek 2022

Produkt 365000 Kitas							
Amt Siek							
\\\\1 ⁴	\\\\2 ⁵	Ertrags- und Aufwandsarten 3	Ergebnis 2021 in EUR 4	Fortgeschr. Ansatz 2022 ² in EUR 5	Ist-Ergebnis 2022 in EUR 6	Vergleich Ansatz/Ist (Spalte 5 / Spalte 6) in EUR 7	übertragene Ermächtigungen ³ in EUR 8
		Investitionstätigkeit					
	18	Einz. aus Zuweisungen und Zuschüssen für Investitionen und Investitionsförderungsmaßnahmen	0,00	0,00	0,00	0,00	0,00
	19	+ Einzahlungen aus der Veräußerung von Grundstücken und Gebäuden	0,00	0,00	0,00	0,00	0,00
	20	+ Einzahlungen aus der Veräußerung von beweglichem Anlagevermögen	0,00	0,00	0,00	0,00	0,00
	21	+ Einzahlungen aus der Veräußerung von Finanzanlagen	0,00	0,00	0,00	0,00	0,00
	22	+ Einzahlungen aus der Abwicklung von Baumaßnahmen	0,00	0,00	0,00	0,00	0,00
	23	+ Einzahlungen aus Rückflüssen von Ausleihungen (für Investitionen Dritter)	0,00	0,00	0,00	0,00	0,00
	24	+ Einzahlungen aus Beiträgen und ähnlichen Entgelten	0,00	0,00	0,00	0,00	0,00
	25	+ Sonstige Investitionseinzahlungen	0,00	0,00	0,00	0,00	0,00
	26	= Einzahlungen aus Investitionstätigkeit	0,00	0,00	0,00	0,00	0,00
	27	Ausz. von Zuweisungen und Zuschüssen für Investitionen und Investitionsförderungsmaßnahmen	0,00	0,00	0,00	0,00	0,00
	28	+ Auszahlungen für den Erwerb von Grundstücken und Gebäuden	0,00	0,00	0,00	0,00	0,00
	29	+ Auszahlungen für den Erwerb von beweglichem Anlagevermögen	0,00	0,00	0,00	0,00	0,00
	30	+ Auszahlungen für den Erwerb von Finanzanlagen	0,00	0,00	0,00	0,00	0,00
	31	+ Auszahlungen für Baumaßnahmen	0,00	0,00	0,00	0,00	0,00
	32	+ Auszahlungen für die Gewährung von Ausleihungen (für Investitionen Dritter)	0,00	0,00	0,00	0,00	0,00
	33	+ Sonstige Investitionsauszahlungen	0,00	0,00	0,00	0,00	0,00
	34	= Auszahlungen aus Investitionstätigkeit (= Zellen 27 bis 33)	0,00	0,00	0,00	0,00	0,00
	35	= Saldo aus Investitionstätigkeit (= Zellen 26/34)	0,00	0,00	0,00	0,00	0,00

Amt Siek

¹ Es bleibt der Gemeinde unbenommen, kalkulatorische Zinsen nachrichtlich auszuweisen.

² Die fortgeschriebenen Planansätze umfassen:

- den Ansatz des Haushaltsjahres,
- die Veränderungen durch Nachträge
- die Inanspruchnahme der ein-oder gegenseitigen Deckungsfähigkeit und
- übertragene Ermächtigungen aus Haushaltsvorjahren

Nicht erfasst vom fortgeschriebenen Planansatz sind die über- und außerplanmäßigen Auszahlungen/ Aufwendungen und die zweckgebundenen Mehreinzahlungen/ -erträge und entsprechende -auszahlungen/ -aufwendungen.

³ übertragene Ermächtigungen nach § 23 Abs. 1 GemHVO-Doppik ins Folgejahr.

⁴ Die Ziffern geben an, in welchen Kontengruppen und Kontenarten veranschlagt wurde.

⁵ laufende Nummerierung der Zeile

⁶ Zinsen sind regelmäßig nur in der Teilergebnisrechnung für den Produktbereich "Allgemeine Finanzwirtschaft" auszuweisen.

⁷ Es wird empfohlen, in den Teilfinanzrechnungen die Zeilen 35a bis 35c (bei Ämtern bis 35e) des Musters zur Finanzrechnung auszuweisen.

⁸ In der Teilfinanzrechnung für die Produktruppe "sonstige allgemeine Finanzwirtschaft" sind die Zeilen 37 bis 43 des Musters zur Finanzrechnung auszuweisen.

⁹ Angaben zur laufenden Nummer 1 bis 17 können entfallen; siehe § 4 Abs. 5 gemHVO-Doppik.

Teilergebnisrechnung Produkt 611000 Steuern, allg. Zuweisungen, allg. Umlagen

Amt Siek

\\1 ⁴	\\2 ⁵	Ertrags- und Aufwandsarten 3	Ergebnis 2021 in EUR 4	Fortgeschr. Ansatz 2022 ² in EUR 5	Ist-Ergebnis 2022 in EUR 6	Vergleich Ansatz/Ist (Spalte 5 / Spalte 6) in EUR 7	übertragene Ermächtigungen ³ in EUR 8
40	01	Steuern und ähnliche Abgaben	0,00	0,00	0,00	0,00	0,00
41	02	+ Zuwendungen und allgemeine Umlagen	2.767.287,45	2.799.300,00	2.819.901,37	-20.601,37	0,00
42	03	+ Sonstige Transfererträge	0,00	0,00	0,00	0,00	0,00
43	04	+ Öffentlich-rechtliche Leistungsentgelte	0,00	0,00	0,00	0,00	0,00
441/442/446	05	+ Privatrechtliche Leistungsentgelte	0,00	0,00	0,00	0,00	0,00
448	06	+ Kostenerstattungen und Kostenumlagen	0,00	0,00	0,00	0,00	0,00
45	07	+ Sonstige ordentliche Erträge	0,00	0,00	13.481,00	-13.481,00	0,00
471	08	+ aktivierte Eigenleistungen	0,00	0,00	0,00	0,00	0,00
472	09	+/- Bestandsveränderungen	0,00	0,00	0,00	0,00	0,00
	10	= ordentliche Erträge	2.767.287,45	2.799.300,00	2.833.382,37	-34.082,37	0,00
50	11	Personalaufwendungen	0,00	0,00	0,00	0,00	0,00
51	12	+ Versorgungsaufwendungen	0,00	0,00	0,00	0,00	0,00
52	13	+ Aufwendungen für Sach- u. Dienstleistungen	0,00	0,00	0,00	0,00	0,00
57	14	+ bilanzielle Abschreibungen	0,00	0,00	0,00	0,00	0,00
53	15	+ Transferaufwendungen	0,00	0,00	0,00	0,00	0,00
54	16	+ Sonstige ordentliche Aufwendungen	0,00	0,00	0,00	0,00	0,00
	17	= Aufwendungen (= Zellen 11 bis 16)	0,00	0,00	0,00	0,00	0,00
	18	= Ergebnis der laufenden Verwaltungstätigkeit (= Zellen 10/17)	2.767.287,45	2.799.300,00	2.833.382,37	-34.082,37	0,00
46	19	+ Finanzerträge	0,00	0,00	0,00	0,00	0,00
55	20	- Zinsen und sonstige Finanzaufwendungen	0,00	0,00	0,00	0,00	0,00
	21	= Finanzergebnis (= Zellen 19 und 20)	0,00	0,00	0,00	0,00	0,00
	22	= ordentliches Ergebnis (= Zellen 18 und 21)	2.767.287,45	2.799.300,00	2.833.382,37	-34.082,37	0,00
	23	+ außerordentliche Erträge	0,00	0,00	0,00	0,00	0,00
	24	- außerordentliche Aufwendungen	0,00	0,00	0,00	0,00	0,00
	25	= Außerordentliches Ergebnis	0,00	0,00	0,00	0,00	0,00
	26	= Jahresergebnis (= Zeilen 22 und 25)	0,00	0,00	0,00	0,00	0,00

Jahresabschluss Amt Siek 2022

Produkt 611000 Steuern, allg. Zuweisungen, allg. Umlagen					
Amt Siek					
Rubrikennr.	Beschreibung	Ergebnis 2021 in EUR	Fortgeschr. Ansatz 2022 in EUR	Ist-Ergebnis 2022 in EUR	Vergleich Ansatz/Ist in EUR
571 + 574	bilanzielle Abschreibungen auf immaterielle Vermögensgegenstände und Sachanlagen sowie auf geleistete Zuwendungen	0,00	0,00	0,00	0,00
416 + 437	Erträge aus der Auflösung von Sonderposten aus Zuschüssen und Zuweisungen sowie für Beiträge	0,00	0,00	0,00	0,00
	Nettoabschreibungsaufwand	0,00	0,00	0,00	0,00

Jahresabschluss Amt Siek 2022

Teilfinanzrechnung Produkt 611000 Steuern, allg. Zuweisungen, allg. Umlagen							
Amt Siek							
\\1 ⁴	\\2 ⁵	Ertrags- und Aufwandsarten 3	Ergebnis 2021 in EUR 4	Fortgeschr. Ansatz 2022 ² in EUR 5	Ist-Ergebnis 2022 in EUR 6	Vergleich Ansatz/Ist (Spalte 5 / Spalte 6) in EUR 7	übertragene Ermächtigungen ³ in EUR 8
		laufende Verwaltungstätigkeit ⁹					
60	01	Steuern und ähnliche Abgaben	0,00	0,00	0,00	0,00	0,00
61	02	+ Zuwendungen und allgemeine Umlagen	2.767.287,45	2.799.300,00	2.819.901,37	-20.601,37	0,00
62	03	+ Sonstige Transfereinzahlungen	0,00	0,00	0,00	0,00	0,00
63	04	+ Öffentlich-rechtliche Leistungsentgelte	0,00	0,00	0,00	0,00	0,00
641 642 646	05	+ Privatrechtliche Leistungsentgelte	0,00	0,00	0,00	0,00	0,00
648	06	+ Kostenerstattungen und Kostenumlagen	0,00	0,00	0,00	0,00	0,00
65	07	+ Sonstige Einzahlungen	0,00	0,00	0,00	0,00	0,00
66	08	+ Zinsen und sonstige Finanzeinzahlungen	0,00	0,00	0,00	0,00	0,00
	09	= Einzahlungen aus laufender Verwaltungstätigkeit	2.767.287,45	2.799.300,00	2.819.901,37	-20.601,37	0,00
70	10	Personalauszahlungen	0,00	0,00	0,00	0,00	0,00
71	11	+ Versorgungsauszahlungen	0,00	0,00	0,00	0,00	0,00
72	12	+ Auszahlungen für Sach- und Dienstleistungen	0,00	0,00	0,00	0,00	0,00
75	13	+ Zinsen und sonstige Finanzauszahlungen	0,00	0,00	0,00	0,00	0,00
73	14	+ Transferauszahlungen	0,00	0,00	0,00	0,00	0,00
74	15	+ Sonstige Auszahlungen	0,00	0,00	0,00	0,00	0,00
	16	= Auszahlungen aus laufender Verwaltungstätigkeit (= Zellen 10 bis 15)	0,00	0,00	0,00	0,00	0,00
	17	= Saldo aus laufender Verwaltungstätigkeit (= Zellen 09/16)	2.767.287,45	2.799.300,00	2.819.901,37	-20.601,37	0,00

Jahresabschluss Amt Siek 2022

Produkt 611000 Steuern, allg. Zuweisungen, allg. Umlagen

Amt Siek

\\11 ⁴	\\11 ²	Ertrags- und Aufwandsarten 3	Ergebnis 2021 in EUR 4	Fortgeschr. Ansatz 2022 ² in EUR 5	Ist-Ergebnis 2022 in EUR 6	Vergleich Ansatz/Ist (Spalte 5 / Spalte 6) in EUR 7	übertragene Ermächtigungen ³ in EUR 8
		Investitionstätigkeit					
	18	Einz. aus Zuweisungen und Zuschüssen für Investitionen und Investitionsförderungsmaßnahmen	0,00	0,00	0,00	0,00	0,00
	19	+ Einzahlungen aus der Veräußerung von Grundstücken und Gebäuden	0,00	0,00	0,00	0,00	0,00
	20	+ Einzahlungen aus der Veräußerung von beweglichem Anlagevermögen	0,00	0,00	0,00	0,00	0,00
	21	+ Einzahlungen aus der Veräußerung von Finanzanlagen	0,00	0,00	0,00	0,00	0,00
	22	+ Einzahlungen aus der Abwicklung von Baumaßnahmen	0,00	0,00	0,00	0,00	0,00
	23	+ Einzahlungen aus Rückflüssen von Ausleihungen (für Investitionen Dritter)	0,00	0,00	0,00	0,00	0,00
	24	+ Einzahlungen aus Beiträgen und ähnlichen Entgelten	0,00	0,00	0,00	0,00	0,00
	25	+ Sonstige Investitionseinzahlungen	0,00	0,00	0,00	0,00	0,00
	26	= Einzahlungen aus Investitionstätigkeit	0,00	0,00	0,00	0,00	0,00
	27	Ausz. von Zuweisungen und Zuschüssen für Investitionen und Investitionsförderungsmaßnahmen	0,00	0,00	0,00	0,00	0,00
	28	+ Auszahlungen für den Erwerb von Grundstücken und Gebäuden	0,00	0,00	0,00	0,00	0,00
	29	+ Auszahlungen für den Erwerb von beweglichem Anlagevermögen	0,00	0,00	0,00	0,00	0,00
	30	+ Auszahlungen für den Erwerb von Finanzanlagen	0,00	0,00	0,00	0,00	0,00
	31	+ Auszahlungen für Baumaßnahmen	0,00	0,00	0,00	0,00	0,00
	32	+ Auszahlungen für die Gewährung von Ausleihungen (für Investitionen Dritter)	0,00	0,00	0,00	0,00	0,00
	33	+ Sonstige Investitionsauszahlungen	0,00	0,00	0,00	0,00	0,00
	34	= Auszahlungen aus Investitionstätigkeit (= Zellen 27 bis 33)	0,00	0,00	0,00	0,00	0,00
	35	= Saldo aus Investitionstätigkeit (= Zellen 26/34)	0,00	0,00	0,00	0,00	0,00

Amt Siek

¹ Es bleibt der Gemeinde unbenommen, kalkulatorische Zinsen nachrichtlich auszuweisen.

² Die fortgeschriebenen Planansätze umfassen:

- den Ansatz des Haushaltsjahres,
- die Veränderungen durch Nachträge
- die Inanspruchnahme der ein-oder gegenseitigen Deckungsfähigkeit und
- übertragene Ermächtigungen aus Haushaltsvorjahren

Nicht erfasst vom fortgeschriebenen Planansatz sind die über- und außerplanmäßigen Auszahlungen/ Aufwendungen und die zweckgebundenen Mehreinzahlungen/ -erträge und entsprechende -auszahlungen/ -aufwendungen.

³ übertragene Ermächtigungen nach § 23 Abs. 1 GemHVO-Doppik ins Folgejahr.

⁴ Die Ziffern geben an, in welchen Kontengruppen und Kontenarten veranschlagt wurde.

⁵ laufende Nummerierung der Zeile

⁶ Zinsen sind regelmäßig nur in der Teilergebnisrechnung für den Produktbereich "Allgemeine Finanzwirtschaft" auszuweisen.

⁷ Es wird empfohlen, in den Teilfinanzrechnungen die Zeilen 35a bis 35c (bei Ämtern bis 35e) des Musters zur Finanzrechnung auszuweisen.

⁸ In der Teilfinanzrechnung für die Produktruppe "sonstige allgemeine Finanzwirtschaft" sind die Zeilen 37 bis 43 des Musters zur Finanzrechnung auszuweisen.

⁹ Angaben zur laufenden Nummer 1 bis 17 können entfallen; siehe § 4 Abs. 5 gemHVO-Doppik.

Teilergebnisrechnung Produkt 612000 Sonstige allg. Finanzwirtschaft

Amt Siek

\\1 ⁴	\\2 ⁵	Ertrags- und Aufwandsarten 3	Ergebnis 2021 in EUR 4	Fortgeschr. Ansatz 2022 ² in EUR 5	Ist-Ergebnis 2022 in EUR 6	Vergleich Ansatz/Ist (Spalte 5 / Spalte 6) in EUR 7	übertragene Ermächtigungen ³ in EUR 8
40	01	Steuern und ähnliche Abgaben	0,00	0,00	0,00	0,00	0,00
41	02	+ Zuwendungen und allgemeine Umlagen	0,00	0,00	0,00	0,00	0,00
42	03	+ Sonstige Transfererträge	0,00	0,00	0,00	0,00	0,00
43	04	+ Öffentlich-rechtliche Leistungsentgelte	395,60	0,00	0,00	0,00	0,00
441/442/446	05	+ Privatrechtliche Leistungsentgelte	0,00	0,00	0,00	0,00	0,00
448	06	+ Kostenerstattungen und Kostenumlagen	0,00	0,00	0,00	0,00	0,00
45	07	+ Sonstige ordentliche Erträge	4.144,00	5.000,00	18.789,25	-13.789,25	0,00
471	08	+ aktivierte Eigenleistungen	0,00	0,00	0,00	0,00	0,00
472	09	+/- Bestandsveränderungen	0,00	0,00	0,00	0,00	0,00
	10	= ordentliche Erträge	4.539,60	5.000,00	18.789,25	-13.789,25	0,00
50	11	Personalaufwendungen	46.670,92	40.000,00	20.528,77	19.471,23	0,00
51	12	+ Versorgungsaufwendungen	19.094,88	15.000,00	3.114,84	11.885,16	0,00
52	13	+ Aufwendungen für Sach- u. Dienstleistungen	0,00	0,00	0,00	0,00	0,00
57	14	+ bilanzielle Abschreibungen	0,00	0,00	0,00	0,00	0,00
53	15	+ Transferaufwendungen	0,00	0,00	0,00	0,00	0,00
54	16	+ Sonstige ordentliche Aufwendungen	0,00	0,00	0,00	0,00	0,00
	17	= Aufwendungen (= Zellen 11 bis 16)	65.765,80	55.000,00	23.643,61	31.356,39	0,00
	18	= Ergebnis der laufenden Verwaltungstätigkeit (= Zellen 10/17)	-61.226,20	-50.000,00	-4.854,36	-45.145,64	0,00
46	19	+ Finanzerträge	-33,04	0,00	-47.285,12	47.285,12	0,00
55	20	- Zinsen und sonstige Finanzaufwendungen	0,00	0,00	0,00	0,00	0,00
	21	= Finanzergebnis (= Zellen 19 und 20)	33,04	0,00	47.285,12	-47.285,12	0,00
	22	= ordentliches Ergebnis (= Zellen 18 und 21)	-61.193,16	-50.000,00	42.430,76	-92.430,76	0,00
	23	+ außerordentliche Erträge	0,00	0,00	0,00	0,00	0,00
	24	- außerordentliche Aufwendungen	0,00	0,00	0,00	0,00	0,00
	25	= Außerordentliches Ergebnis	0,00	0,00	0,00	0,00	0,00
	26	= Jahresergebnis (= Zellen 22 und 25)	0,00	0,00	0,00	0,00	0,00

Jahresabschluss Amt Siek 2022

Produkt 612000 Sonstige allg. Finanzwirtschaft

Amt Siek

Rubrikennr.	Beschreibung	Ergebnis 2021 in EUR	Fortgeschr. Ansatz 2022 in EUR	Ist-Ergebnis 2022 in EUR	Vergleich Ansatz/Ist in EUR
571 + 574	bilanzielle Abschreibungen auf immaterielle Vermögensgegenstände und Sachanlagen sowie auf geleistete Zuwendungen	0,00	0,00	0,00	0,00
416 + 437	Erträge aus der Auflösung von Sonderposten aus Zuschüssen und Zuweisungen sowie für Beiträge	0,00	0,00	0,00	0,00
	Nettoabschreibungsaufwand	0,00	0,00	0,00	0,00

Jahresabschluss Amt Siek 2022

Teilfinanzrechnung Produkt 612000 Sonstige allg. Finanzwirtschaft							
Amt Siek							
\\1 ⁴	\\2 ⁵	Ertrags- und Aufwandsarten 3	Ergebnis 2021 in EUR 4	Fortgeschr. Ansatz 2022 ² in EUR 5	Ist-Ergebnis 2022 in EUR 6	Vergleich Ansatz/Ist (Spalte 5 / Spalte 6) in EUR 7	übertragene Ermächtigungen ³ in EUR 8
		laufende Verwaltungstätigkeit ⁹					
60	01	Steuern und ähnliche Abgaben	0,00	0,00	0,00	0,00	0,00
61	02	+ Zuwendungen und allgemeine Umlagen	0,00	0,00	0,00	0,00	0,00
62	03	+ Sonstige Transfereinzahlungen	0,00	0,00	0,00	0,00	0,00
63	04	+ Öffentlich-rechtliche Leistungsentgelte	0,00	0,00	0,00	0,00	0,00
641 642 646	05	+ Privatrechtliche Leistungsentgelte	0,00	0,00	0,00	0,00	0,00
648	06	+ Kostenerstattungen und Kostenumlagen	0,00	0,00	0,00	0,00	0,00
65	07	+ Sonstige Einzahlungen	0,00	0,00	0,00	0,00	0,00
66	08	+ Zinsen und sonstige Finanzeinzahlungen	14,94	0,00	0,00	0,00	0,00
	09	= Einzahlungen aus laufender Verwaltungstätigkeit	14,94	0,00	0,00	0,00	0,00
70	10	Personalauszahlungen	0,00	0,00	0,00	0,00	0,00
71	11	+ Versorgungsauszahlungen	0,00	0,00	0,00	0,00	0,00
72	12	+ Auszahlungen für Sach- und Dienstleistungen	0,00	0,00	0,00	0,00	0,00
75	13	+ Zinsen und sonstige Finanzauszahlungen	0,00	0,00	0,00	0,00	0,00
73	14	+ Transferauszahlungen	0,00	0,00	0,00	0,00	0,00
74	15	+ Sonstige Auszahlungen	0,00	0,00	0,00	0,00	0,00
	16	= Auszahlungen aus laufender Verwaltungstätigkeit (= Zellen 10 bis 15)	0,00	0,00	0,00	0,00	0,00
	17	= Saldo aus laufender Verwaltungstätigkeit (= Zellen 09/16)	14,94	0,00	0,00	0,00	0,00

Jahresabschluss Amt Siek 2022

Produkt 612000 Sonstige allg. Finanzwirtschaft							
Amt Siek							
\\\\1 ⁴	\\\\2 ⁵	Ertrags- und Aufwandsarten 3	Ergebnis 2021 in EUR 4	Fortgeschr. Ansatz 2022 ² in EUR 5	Ist-Ergebnis 2022 in EUR 6	Vergleich Ansatz/Ist (Spalte 5 / Spalte 6) in EUR 7	übertragene Ermächtigungen ³ in EUR 8
		Investitionstätigkeit					
	18	Einz. aus Zuweisungen und Zuschüssen für Investitionen und Investitionsförderungsmaßnahmen	0,00	0,00	0,00	0,00	0,00
	19	+ Einzahlungen aus der Veräußerung von Grundstücken und Gebäuden	0,00	0,00	0,00	0,00	0,00
	20	+ Einzahlungen aus der Veräußerung von beweglichem Anlagevermögen	0,00	0,00	0,00	0,00	0,00
	21	+ Einzahlungen aus der Veräußerung von Finanzanlagen	0,00	0,00	0,00	0,00	0,00
	22	+ Einzahlungen aus der Abwicklung von Baumaßnahmen	0,00	0,00	0,00	0,00	0,00
	23	+ Einzahlungen aus Rückflüssen von Ausleihungen (für Investitionen Dritter)	0,00	0,00	0,00	0,00	0,00
	24	+ Einzahlungen aus Beiträgen und ähnlichen Entgelten	0,00	0,00	0,00	0,00	0,00
	25	+ Sonstige Investitionseinzahlungen	0,00	0,00	0,00	0,00	0,00
	26	= Einzahlungen aus Investitionstätigkeit	0,00	0,00	0,00	0,00	0,00
	27	Ausz. von Zuweisungen und Zuschüssen für Investitionen und Investitionsförderungsmaßnahmen	0,00	0,00	0,00	0,00	0,00
	28	+ Auszahlungen für den Erwerb von Grundstücken und Gebäuden	0,00	0,00	0,00	0,00	0,00
	29	+ Auszahlungen für den Erwerb von beweglichem Anlagevermögen	0,00	0,00	0,00	0,00	0,00
	30	+ Auszahlungen für den Erwerb von Finanzanlagen	0,00	0,00	0,00	0,00	0,00
	31	+ Auszahlungen für Baumaßnahmen	0,00	0,00	0,00	0,00	0,00
	32	+ Auszahlungen für die Gewährung von Ausleihungen (für Investitionen Dritter)	0,00	0,00	0,00	0,00	0,00
	33	+ Sonstige Investitionsauszahlungen	0,00	0,00	0,00	0,00	0,00
	34	= Auszahlungen aus Investitionstätigkeit (= Zellen 27 bis 33)	0,00	0,00	0,00	0,00	0,00
	35	= Saldo aus Investitionstätigkeit (= Zellen 26/34)	0,00	0,00	0,00	0,00	0,00

Amt Siek

¹ Es bleibt der Gemeinde unbenommen, kalkulatorische Zinsen nachrichtlich auszuweisen.

² Die fortgeschriebenen Planansätze umfassen:

- den Ansatz des Haushaltsjahres,
- die Veränderungen durch Nachträge
- die Inanspruchnahme der ein-oder gegenseitigen Deckungsfähigkeit und
- übertragene Ermächtigungen aus Haushaltsvorjahren

Nicht erfasst vom fortgeschriebenen Planansatz sind die über- und außerplanmäßigen Auszahlungen/ Aufwendungen und die zweckgebundenen Mehreinzahlungen/ -erträge und entsprechende -auszahlungen/ -aufwendungen.

³ übertragene Ermächtigungen nach § 23 Abs. 1 GemHVO-Doppik ins Folgejahr.

⁴ Die Ziffern geben an, in welchen Kontengruppen und Kontenarten veranschlagt wurde.

⁵ laufende Nummerierung der Zeile

⁶ Zinsen sind regelmäßig nur in der Teilergebnisrechnung für den Produktbereich "Allgemeine Finanzwirtschaft" auszuweisen.

⁷ Es wird empfohlen, in den Teilfinanzrechnungen die Zeilen 35a bis 35c (bei Ämtern bis 35e) des Musters zur Finanzrechnung auszuweisen.

⁸ In der Teilfinanzrechnung für die Produktruppe "sonstige allgemeine Finanzwirtschaft" sind die Zeilen 37 bis 43 des Musters zur Finanzrechnung auszuweisen.

⁹ Angaben zur laufenden Nummer 1 bis 17 können entfallen; siehe § 4 Abs. 5 gemHVO-Doppik.

Jahresabschluss Amt Siek 2022

Teilergebnisrechnung Produkt 121000 Statistik und Wahlen							
Amt Siek							
\\1 ⁴	\\2 ⁵	Ertrags- und Aufwandsarten 3	Ergebnis 2021 in EUR 4	Fortgeschr. Ansatz 2022 ² in EUR 5	Ist-Ergebnis 2022 in EUR 6	Vergleich Ansatz/Ist (Spalte 5 / Spalte 6) in EUR 7	übertragene Ermächtigungen ³ in EUR 8
40	01	Steuern und ähnliche Abgaben	0,00	0,00	0,00	0,00	0,00
41	02	+ Zuwendungen und allgemeine Umlagen	0,00	0,00	0,00	0,00	0,00
42	03	+ Sonstige Transfererträge	0,00	0,00	0,00	0,00	0,00
43	04	+ Öffentlich-rechtliche Leistungsentgelte	0,00	0,00	0,00	0,00	0,00
441/442/446	05	+ Privatrechtliche Leistungsentgelte	0,00	0,00	0,00	0,00	0,00
448	06	+ Kostenerstattungen und Kostenumlagen	10.748,18	7.000,00	9.075,96	-2.075,96	0,00
45	07	+ Sonstige ordentliche Erträge	0,00	0,00	0,00	0,00	0,00
471	08	+ aktivierte Eigenleistungen	0,00	0,00	0,00	0,00	0,00
472	09	+/- Bestandsveränderungen	0,00	0,00	0,00	0,00	0,00
	10	= ordentliche Erträge	10.748,18	7.000,00	9.075,96	-2.075,96	0,00
50	11	Personalaufwendungen	0,00	0,00	0,00	0,00	0,00
51	12	+ Versorgungsaufwendungen	0,00	0,00	0,00	0,00	0,00
52	13	+ Aufwendungen für Sach- u. Dienstleistungen	0,00	0,00	0,00	0,00	0,00
57	14	+ bilanzielle Abschreibungen	0,00	0,00	0,00	0,00	0,00
53	15	+ Transferaufwendungen	0,00	0,00	0,00	0,00	0,00
54	16	+ Sonstige ordentliche Aufwendungen	10.783,42	11.000,00	8.354,88	2.645,12	0,00
	17	= Aufwendungen (= Zellen 11 bis 16)	10.783,42	11.000,00	8.354,88	2.645,12	0,00
	18	= Ergebnis der laufenden Verwaltungstätigkeit (= Zellen 10/17)	-35,24	-4.000,00	721,08	-4.721,08	0,00
46	19	+ Finanzerträge	0,00	0,00	0,00	0,00	0,00
55	20	- Zinsen und sonstige Finanzaufwendungen	0,00	0,00	0,00	0,00	0,00
	21	= Finanzergebnis (= Zellen 19 und 20)	0,00	0,00	0,00	0,00	0,00
	22	= ordentliches Ergebnis (= Zellen 18 und 21)	-35,24	-4.000,00	721,08	-4.721,08	0,00
	23	+ außerordentliche Erträge	0,00	0,00	0,00	0,00	0,00
	24	- außerordentliche Aufwendungen	0,00	0,00	0,00	0,00	0,00
	25	= Außerordentliches Ergebnis	0,00	0,00	0,00	0,00	0,00
	26	= Jahresergebnis (= Zeilen 22 und 25)	0,00	0,00	0,00	0,00	0,00

Jahresabschluss Amt Siek 2022

Ergebnisplan Blatt 3 Produkt 121000 Statistik und Wahlen

Amt Siek

Nr.	Bezeichnung	Ergebnis 2020	Ansatz 2021	Ansatz 2022	Plan 2023	Plan 2024	Plan 2025
571 + 574	bilanzielle Abschreibungen auf immaterielle Vermögensgegenstände und Sachanlagen sowie auf geleistete Zuwendungen	0,00	0,00	0,00	0,00	0,00	0,00
416 + 437	Erträge aus der Auflösung von Sonderposten aus Zuschüssen und Zuweisungen sowie für Beiträge	0,00	0,00	0,00	0,00	0,00	0,00
	Nettoabschreibungsaufwand	0,00	0,00	0,00	0,00	0,00	0,00

Jahresabschluss Amt Siek 2022

Teilfinanzrechnung Produkt 121000 Statistik und Wahlen							
Amt Siek							
\\1 ⁴	\\2 ⁵	Ertrags- und Aufwandsarten 3	Ergebnis 2021 in EUR 4	Fortgeschr. Ansatz 2022 ² in EUR 5	Ist-Ergebnis 2022 in EUR 6	Vergleich Ansatz/Ist (Spalte 5 / Spalte 6) in EUR 7	übertragene Ermächtigungen ³ in EUR 8
		laufende Verwaltungstätigkeit ⁹					
60	01	Steuern und ähnliche Abgaben	0,00	0,00	0,00	0,00	0,00
61	02	+ Zuwendungen und allgemeine Umlagen	0,00	0,00	0,00	0,00	0,00
62	03	+ Sonstige Transfereinzahlungen	0,00	0,00	0,00	0,00	0,00
63	04	+ Öffentlich-rechtliche Leistungsentgelte	0,00	0,00	0,00	0,00	0,00
641 642 646	05	+ Privatrechtliche Leistungsentgelte	0,00	0,00	0,00	0,00	0,00
648	06	+ Kostenerstattungen und Kostenumlagen	10.748,18	7.000,00	9.075,96	-2.075,96	0,00
65	07	+ Sonstige Einzahlungen	0,00	0,00	0,00	0,00	0,00
66	08	+ Zinsen und sonstige Finanzeinzahlungen	0,00	0,00	0,00	0,00	0,00
	09	= Einzahlungen aus laufender Verwaltungstätigkeit	10.748,18	7.000,00	9.075,96	-2.075,96	0,00
70	10	Personalauszahlungen	0,00	0,00	0,00	0,00	0,00
71	11	+ Versorgungsauszahlungen	0,00	0,00	0,00	0,00	0,00
72	12	+ Auszahlungen für Sach- und Dienstleistungen	0,00	0,00	0,00	0,00	0,00
75	13	+ Zinsen und sonstige Finanzauszahlungen	0,00	0,00	0,00	0,00	0,00
73	14	+ Transferauszahlungen	0,00	0,00	0,00	0,00	0,00
74	15	+ Sonstige Auszahlungen	-10.783,42	-11.000,00	-8.354,88	-2.645,12	0,00
	16	= Auszahlungen aus laufender Verwaltungstätigkeit (= Zellen 10 bis 15)	-10.783,42	-11.000,00	-8.354,88	-2.645,12	0,00
	17	= Saldo aus laufender Verwaltungstätigkeit (= Zellen 09/16)	-35,24	-4.000,00	721,08	-4.721,08	0,00

Jahresabschluss Amt Siek 2022

Teilfinanzrechnung Produkt 121000 Statistik und Wahlen							
Amt Siek							
\\11 ⁴	\\11 ⁵	Ertrags- und Aufwandsarten 3	Ergebnis 2021 in EUR 4	Fortgeschr. Ansatz 2022 ² in EUR 5	Ist-Ergebnis 2022 in EUR 6	Vergleich Ansatz/Ist (Spalte 5 / Spalte 6) in EUR 7	übertragene Ermächtigungen ³ in EUR 8
		Investitionstätigkeit					
	18	Einz. aus Zuweisungen und Zuschüssen für Investitionen und Investitionsförderungsmaßnahmen	0,00	0,00	0,00	0,00	0,00
	19	+ Einzahlungen aus der Veräußerung von Grundstücken und Gebäuden	0,00	0,00	0,00	0,00	0,00
	20	+ Einzahlungen aus der Veräußerung von beweglichem Anlagevermögen	0,00	0,00	0,00	0,00	0,00
	21	+ Einzahlungen aus der Veräußerung von Finanzanlagen	0,00	0,00	0,00	0,00	0,00
	22	+ Einzahlungen aus der Abwicklung von Baumaßnahmen	0,00	0,00	0,00	0,00	0,00
	23	+ Einzahlungen aus Rückflüssen von Ausleihungen (für Investitionen Dritter)	0,00	0,00	0,00	0,00	0,00
	24	+ Einzahlungen aus Beiträgen und ähnlichen Entgelten	0,00	0,00	0,00	0,00	0,00
	25	+ Sonstige Investitionseinzahlungen	0,00	0,00	0,00	0,00	0,00
	26	= Einzahlungen aus Investitionstätigkeit	0,00	0,00	0,00	0,00	0,00
	27	Ausz. von Zuweisungen und Zuschüssen für Investitionen und Investitionsförderungsmaßnahmen	0,00	0,00	0,00	0,00	0,00
	28	+ Auszahlungen für den Erwerb von Grundstücken und Gebäuden	0,00	0,00	0,00	0,00	0,00
	29	+ Auszahlungen für den Erwerb von beweglichem Anlagevermögen	0,00	0,00	0,00	0,00	0,00
	30	+ Auszahlungen für den Erwerb von Finanzanlagen	0,00	0,00	0,00	0,00	0,00
	31	+ Auszahlungen für Baumaßnahmen	0,00	0,00	0,00	0,00	0,00
	32	+ Auszahlungen für die Gewährung von Ausleihungen (für Investitionen Dritter)	0,00	0,00	0,00	0,00	0,00
	33	+ Sonstige Investitionsauszahlungen	0,00	0,00	0,00	0,00	0,00
	34	= Auszahlungen aus Investitionstätigkeit (= Zellen 27 bis 33)	0,00	0,00	0,00	0,00	0,00
	35	= Saldo aus Investitionstätigkeit (= Zellen 26/34)	0,00	0,00	0,00	0,00	0,00

Jahresabschluss Amt Siek 2022

Teilergebnisrechnung Produkt 122000 Ordnungsangelegenheiten							
Amt Siek							
\\14	\\25	Ertrags- und Aufwandsarten	Ergebnis 2021 in EUR	Fortgeschr. Ansatz 2022 ² in EUR	Ist-Ergebnis 2022 in EUR	Vergleich Ansatz/Ist (Spalte 5 / Spalte 6) in EUR	übertragene Ermächtigungen ³ in EUR
		3	4	5	6	7	8
40	01	Steuern und ähnliche Abgaben	0,00	0,00	0,00	0,00	0,00
41	02	+ Zuwendungen und allgemeine Umlagen	0,00	0,00	0,00	0,00	0,00
42	03	+ Sonstige Transfererträge	0,00	0,00	0,00	0,00	0,00
43	04	+ Öffentlich-rechtliche Leistungsentgelte	316.979,58	400.000,00	344.916,46	55.083,54	0,00
441/442/446	05	+ Privatrechtliche Leistungsentgelte	0,00	0,00	0,00	0,00	0,00
448	06	+ Kostenerstattungen und Kostenumlagen	6.420,51	5.000,00	1.304,95	3.695,05	0,00
45	07	+ Sonstige ordentliche Erträge	24.696,88	0,00	1.810,71	-1.810,71	0,00
471	08	+ aktivierte Eigenleistungen	0,00	0,00	0,00	0,00	0,00
472	09	+/- Bestandsveränderungen	0,00	0,00	0,00	0,00	0,00
	10	= ordentliche Erträge	348.096,97	405.000,00	348.032,12	56.967,88	0,00
50	11	Personalaufwendungen	97.557,42	153.300,00	147.822,98	5.477,02	0,00
51	12	+ Versorgungsaufwendungen	0,00	0,00	0,00	0,00	0,00
52	13	+ Aufwendungen für Sach- u. Dienstleistungen	27.288,50	68.000,00	62.646,57	5.353,43	0,00
57	14	+ bilanzielle Abschreibungen	23.929,85	800,00	4.064,07	-3.264,07	0,00
53	15	+ Transferaufwendungen	0,00	0,00	0,00	0,00	0,00
54	16	+ Sonstige ordentliche Aufwendungen	1.405,34	78.860,92	79.953,99	-1.093,07	0,00
	17	= Aufwendungen (= Zellen 11 bis 16)	150.181,11	300.960,92	294.487,61	6.473,31	0,00
	18	= Ergebnis der laufenden Verwaltungstätigkeit (= Zellen 10/17)	197.915,86	104.039,08	53.544,51	50.494,57	0,00
46	19	+ Finanzerträge	0,00	0,00	0,00	0,00	0,00
55	20	- Zinsen und sonstige Finanzaufwendungen	0,00	0,00	0,00	0,00	0,00
	21	= Finanzergebnis (= Zellen 19 und 20)	0,00	0,00	0,00	0,00	0,00
	22	= ordentliches Ergebnis (= Zellen 18 und 21)	197.915,86	104.039,08	53.544,51	50.494,57	0,00
	23	+ außerordentliche Erträge	0,00	0,00	0,00	0,00	0,00
	24	- außerordentliche Aufwendungen	0,00	0,00	0,00	0,00	0,00
	25	= Außerordentliches Ergebnis	0,00	0,00	0,00	0,00	0,00
	26	= Jahresergebnis (= Zeilen 22 und 25)	0,00	0,00	0,00	0,00	0,00

Jahresabschluss Amt Siek 2022

Ergebnisplan Blatt 3 Produkt 122000 Ordnungsangelegenheiten

Amt Siek

Nr.	Bezeichnung	Ergebnis 2020	Ansatz 2021	Ansatz 2022	Plan 2023	Plan 2024	Plan 2025
571 + 574	bilanzielle Abschreibungen auf immaterielle Vermögensgegenstände und Sachanlagen sowie auf geleistete Zuwendungen	470,00	300,00	800,00	800,00	800,00	800,00
416 + 437	Erträge aus der Auflösung von Sonderposten aus Zuschüssen und Zuweisungen sowie für Beiträge	0,00	0,00	0,00	0,00	0,00	0,00
	Nettoabschreibungsaufwand	470,00	300,00	800,00	800,00	800,00	800,00

Jahresabschluss Amt Siek 2022

Teilfinanzrechnung Produkt 122000 Ordnungsangelegenheiten							
Amt Siek							
\\1 ⁴	\\2 ⁵	Ertrags- und Aufwandsarten 3	Ergebnis 2021 in EUR 4	Fortgeschr. Ansatz 2022 ² in EUR 5	Ist-Ergebnis 2022 in EUR 6	Vergleich Ansatz/Ist (Spalte 5 / Spalte 6) in EUR 7	übertragene Ermächtigungen ³ in EUR 8
		laufende Verwaltungstätigkeit ⁹					
60	01	Steuern und ähnliche Abgaben	0,00	0,00	0,00	0,00	0,00
61	02	+ Zuwendungen und allgemeine Umlagen	0,00	0,00	0,00	0,00	0,00
62	03	+ Sonstige Transfereinzahlungen	0,00	0,00	0,00	0,00	0,00
63	04	+ Öffentlich-rechtliche Leistungsentgelte	317.336,81	400.000,00	333.650,63	66.349,37	0,00
641 642 646	05	+ Privatrechtliche Leistungsentgelte	0,00	0,00	0,00	0,00	0,00
648	06	+ Kostenerstattungen und Kostenumlagen	6.532,43	5.000,00	1.407,43	3.592,57	0,00
65	07	+ Sonstige Einzahlungen	500,00	0,00	50,00	-50,00	0,00
66	08	+ Zinsen und sonstige Finanzeinzahlungen	0,00	0,00	0,00	0,00	0,00
	09	= Einzahlungen aus laufender Verwaltungstätigkeit	324.369,24	405.000,00	335.108,06	69.891,94	0,00
70	10	Personalauszahlungen	-97.557,42	-153.300,00	-147.822,98	-5.477,02	0,00
71	11	+ Versorgungsauszahlungen	0,00	0,00	0,00	0,00	0,00
72	12	+ Auszahlungen für Sach- und Dienstleistungen	-27.331,55	-68.000,00	-63.682,32	-4.317,68	0,00
75	13	+ Zinsen und sonstige Finanzauszahlungen	0,00	0,00	0,00	0,00	0,00
73	14	+ Transferauszahlungen	0,00	0,00	0,00	0,00	0,00
74	15	+ Sonstige Auszahlungen	-1.169,24	-40.200,00	-80.190,09	39.990,09	0,00
	16	= Auszahlungen aus laufender Verwaltungstätigkeit (= Zellen 10 bis 15)	-126.058,21	-261.500,00	-291.695,39	30.195,39	0,00
	17	= Saldo aus laufender Verwaltungstätigkeit (= Zellen 09/16)	198.311,03	143.500,00	43.412,67	100.087,33	0,00

Jahresabschluss Amt Siek 2022

Teilfinanzrechnung Produkt 122000 Ordnungsangelegenheiten							
Amt Siek							
\\11 ⁴	\\11 ²	Ertrags- und Aufwandsarten 3	Ergebnis 2021 in EUR 4	Fortgeschr. Ansatz 2022 ² in EUR 5	Ist-Ergebnis 2022 in EUR 6	Vergleich Ansatz/Ist (Spalte 5 / Spalte 6) in EUR 7	übertragene Ermächtigungen ³ in EUR 8
		Investitionstätigkeit					
	18	Einz. aus Zuweisungen und Zuschüssen für Investitionen und Investitionsförderungsmaßnahmen	0,00	0,00	0,00	0,00	0,00
	19	+ Einzahlungen aus der Veräußerung von Grundstücken und Gebäuden	0,00	0,00	0,00	0,00	0,00
	20	+ Einzahlungen aus der Veräußerung von beweglichem Anlagevermögen	0,00	0,00	0,00	0,00	0,00
	21	+ Einzahlungen aus der Veräußerung von Finanzanlagen	0,00	0,00	0,00	0,00	0,00
	22	+ Einzahlungen aus der Abwicklung von Baumaßnahmen	0,00	0,00	0,00	0,00	0,00
	23	+ Einzahlungen aus Rückflüssen von Ausleihungen (für Investitionen Dritter)	0,00	0,00	0,00	0,00	0,00
	24	+ Einzahlungen aus Beiträgen und ähnlichen Entgelten	0,00	0,00	0,00	0,00	0,00
	25	+ Sonstige Investitionseinzahlungen	0,00	0,00	0,00	0,00	0,00
	26	= Einzahlungen aus Investitionstätigkeit	0,00	0,00	0,00	0,00	0,00
	27	Ausz. von Zuweisungen und Zuschüssen für Investitionen und Investitionsförderungsmaßnahmen	0,00	0,00	0,00	0,00	0,00
	28	+ Auszahlungen für den Erwerb von Grundstücken und Gebäuden	0,00	0,00	0,00	0,00	0,00
	29	+ Auszahlungen für den Erwerb von beweglichem Anlagevermögen	-3.959,00	-5.000,00	-308,00	-4.692,00	0,00
	30	+ Auszahlungen für den Erwerb von Finanzanlagen	0,00	0,00	0,00	0,00	0,00
	31	+ Auszahlungen für Baumaßnahmen	0,00	0,00	0,00	0,00	0,00
	32	+ Auszahlungen für die Gewährung von Ausleihungen (für Investitionen Dritter)	0,00	0,00	0,00	0,00	0,00
	33	+ Sonstige Investitionsauszahlungen	0,00	0,00	0,00	0,00	0,00
	34	= Auszahlungen aus Investitionstätigkeit (= Zellen 27 bis 33)	-3.959,00	-5.000,00	-308,00	-4.692,00	0,00
	35	= Saldo aus Investitionstätigkeit (= Zellen 26/34)	-3.959,00	-5.000,00	-308,00	-4.692,00	0,00

Jahresabschluss Amt Siek 2022

Teilergebnisrechnung Produkt 124000 Bürgerservice							
Amt Siek							
\\1 ⁴	\\2 ⁵	Ertrags- und Aufwandsarten 3	Ergebnis 2021 in EUR 4	Fortgeschr. Ansatz 2022 ² in EUR 5	Ist-Ergebnis 2022 in EUR 6	Vergleich Ansatz/Ist (Spalte 5 / Spalte 6) in EUR 7	übertragene Ermächtigungen ³ in EUR 8
40	01	Steuern und ähnliche Abgaben	0,00	0,00	0,00	0,00	0,00
41	02	+ Zuwendungen und allgemeine Umlagen	0,00	0,00	0,00	0,00	0,00
42	03	+ Sonstige Transfererträge	0,00	0,00	0,00	0,00	0,00
43	04	+ Öffentlich-rechtliche Leistungsentgelte	107.224,13	81.339,08	129.447,03	-48.107,95	0,00
441/442/446	05	+ Privatrechtliche Leistungsentgelte	231,00	400,00	277,91	122,09	0,00
448	06	+ Kostenerstattungen und Kostenumlagen	0,00	0,00	9.952,16	-9.952,16	0,00
45	07	+ Sonstige ordentliche Erträge	25,00	0,00	0,00	0,00	0,00
471	08	+ aktivierte Eigenleistungen	0,00	0,00	0,00	0,00	0,00
472	09	+/- Bestandsveränderungen	0,00	0,00	-216,95	216,95	0,00
	10	= ordentliche Erträge	107.480,13	81.739,08	139.460,15	-57.721,07	0,00
50	11	Personalaufwendungen	102.509,49	112.000,00	130.275,64	-18.275,64	0,00
51	12	+ Versorgungsaufwendungen	0,00	0,00	0,00	0,00	0,00
52	13	+ Aufwendungen für Sach- u. Dienstleistungen	452,82	700,00	446,60	253,40	0,00
57	14	+ bilanzielle Abschreibungen	0,00	0,00	0,00	0,00	0,00
53	15	+ Transferaufwendungen	0,00	0,00	0,00	0,00	0,00
54	16	+ Sonstige ordentliche Aufwendungen	50.562,88	62.600,00	68.798,03	-6.198,03	0,00
	17	= Aufwendungen (= Zellen 11 bis 16)	153.525,19	175.300,00	199.520,27	-24.220,27	0,00
	18	= Ergebnis der laufenden Verwaltungstätigkeit (= Zellen 10/17)	-46.045,06	-93.560,92	-60.060,12	-33.500,80	0,00
46	19	+ Finanzerträge	0,00	0,00	0,00	0,00	0,00
55	20	- Zinsen und sonstige Finanzaufwendungen	0,00	0,00	0,00	0,00	0,00
	21	= Finanzergebnis (= Zellen 19 und 20)	0,00	0,00	0,00	0,00	0,00
	22	= ordentliches Ergebnis (= Zellen 18 und 21)	-46.045,06	-93.560,92	-60.060,12	-33.500,80	0,00
	23	+ außerordentliche Erträge	0,00	0,00	0,00	0,00	0,00
	24	- außerordentliche Aufwendungen	0,00	0,00	0,00	0,00	0,00
	25	= Außerordentliches Ergebnis	0,00	0,00	0,00	0,00	0,00
	26	= Jahresergebnis (= Zeilen 22 und 25)	0,00	0,00	0,00	0,00	0,00

Jahresabschluss Amt Siek 2022

Ergebnisplan Blatt 3 Produkt 124000 Bürgerservice

Amt Siek

Nr.	Bezeichnung	Ergebnis 2020	Ansatz 2021	Ansatz 2022	Plan 2023	Plan 2024	Plan 2025
571 + 574	bilanzielle Abschreibungen auf immaterielle Vermögensgegenstände und Sachanlagen sowie auf geleistete Zuwendungen	0,00	0,00	0,00	0,00	0,00	0,00
416 + 437	Erträge aus der Auflösung von Sonderposten aus Zuschüssen und Zuweisungen sowie für Beiträge	0,00	0,00	0,00	0,00	0,00	0,00
	Nettoabschreibungsaufwand	0,00	0,00	0,00	0,00	0,00	0,00

Jahresabschluss Amt Siek 2022

Teilfinanzrechnung Produkt 124000 Bürgerservice							
Amt Siek							
\\1 ⁴	\\2 ⁵	Ertrags- und Aufwandsarten 3	Ergebnis 2021 in EUR 4	Fortgeschr. Ansatz 2022 ² in EUR 5	Ist-Ergebnis 2022 in EUR 6	Vergleich Ansatz/Ist (Spalte 5 / Spalte 6) in EUR 7	übertragene Ermächtigungen ³ in EUR 8
		laufende Verwaltungstätigkeit ⁹					
60	01	Steuern und ähnliche Abgaben	0,00	0,00	0,00	0,00	0,00
61	02	+ Zuwendungen und allgemeine Umlagen	0,00	0,00	0,00	0,00	0,00
62	03	+ Sonstige Transfereinzahlungen	0,00	0,00	0,00	0,00	0,00
63	04	+ Öffentlich-rechtliche Leistungsentgelte	107.202,97	120.000,00	129.022,69	-9.022,69	0,00
641 642 646	05	+ Privatrechtliche Leistungsentgelte	78,00	400,00	345,41	54,59	0,00
648	06	+ Kostenerstattungen und Kostenumlagen	0,00	0,00	9.952,16	-9.952,16	0,00
65	07	+ Sonstige Einzahlungen	0,00	0,00	0,00	0,00	0,00
66	08	+ Zinsen und sonstige Finanzeinzahlungen	0,00	0,00	0,00	0,00	0,00
	09	= Einzahlungen aus laufender Verwaltungstätigkeit	107.280,97	120.400,00	139.320,26	-18.920,26	0,00
70	10	Personalauszahlungen	-102.509,49	-112.000,00	-130.275,64	18.275,64	0,00
71	11	+ Versorgungsauszahlungen	0,00	0,00	0,00	0,00	0,00
72	12	+ Auszahlungen für Sach- und Dienstleistungen	-452,82	-700,00	-446,60	-253,40	0,00
75	13	+ Zinsen und sonstige Finanzauszahlungen	0,00	0,00	0,00	0,00	0,00
73	14	+ Transferauszahlungen	0,00	0,00	0,00	0,00	0,00
74	15	+ Sonstige Auszahlungen	-45.704,31	-62.600,00	-71.046,72	8.446,72	0,00
	16	= Auszahlungen aus laufender Verwaltungstätigkeit (= Zellen 10 bis 15)	-148.666,62	-175.300,00	-201.768,96	26.468,96	0,00
	17	= Saldo aus laufender Verwaltungstätigkeit (= Zellen 09/16)	-41.385,65	-54.900,00	-62.448,70	7.548,70	0,00

Jahresabschluss Amt Siek 2022

Teilfinanzrechnung Produkt 124000 Bürgerservice							
Amt Siek							
\\11 ⁴	\\11 ²	Ertrags- und Aufwandsarten 3	Ergebnis 2021 in EUR 4	Fortgeschr. Ansatz 2022 ² in EUR 5	Ist-Ergebnis 2022 in EUR 6	Vergleich Ansatz/Ist (Spalte 5 / Spalte 6) in EUR 7	übertragene Ermächtigungen ³ in EUR 8
		Investitionstätigkeit					
	18	Einz. aus Zuweisungen und Zuschüssen für Investitionen und Investitionsförderungsmaßnahmen	0,00	0,00	0,00	0,00	0,00
	19	+ Einzahlungen aus der Veräußerung von Grundstücken und Gebäuden	0,00	0,00	0,00	0,00	0,00
	20	+ Einzahlungen aus der Veräußerung von beweglichem Anlagevermögen	0,00	0,00	0,00	0,00	0,00
	21	+ Einzahlungen aus der Veräußerung von Finanzanlagen	0,00	0,00	0,00	0,00	0,00
	22	+ Einzahlungen aus der Abwicklung von Baumaßnahmen	0,00	0,00	0,00	0,00	0,00
	23	+ Einzahlungen aus Rückflüssen von Ausleihungen (für Investitionen Dritter)	0,00	0,00	0,00	0,00	0,00
	24	+ Einzahlungen aus Beiträgen und ähnlichen Entgelten	0,00	0,00	0,00	0,00	0,00
	25	+ Sonstige Investitionseinzahlungen	0,00	0,00	0,00	0,00	0,00
	26	= Einzahlungen aus Investitionstätigkeit	0,00	0,00	0,00	0,00	0,00
	27	Ausz. von Zuweisungen und Zuschüssen für Investitionen und Investitionsförderungsmaßnahmen	0,00	0,00	0,00	0,00	0,00
	28	+ Auszahlungen für den Erwerb von Grundstücken und Gebäuden	0,00	0,00	0,00	0,00	0,00
	29	+ Auszahlungen für den Erwerb von beweglichem Anlagevermögen	0,00	0,00	0,00	0,00	0,00
	30	+ Auszahlungen für den Erwerb von Finanzanlagen	0,00	0,00	0,00	0,00	0,00
	31	+ Auszahlungen für Baumaßnahmen	0,00	0,00	0,00	0,00	0,00
	32	+ Auszahlungen für die Gewährung von Ausleihungen (für Investitionen Dritter)	0,00	0,00	0,00	0,00	0,00
	33	+ Sonstige Investitionsauszahlungen	0,00	0,00	0,00	0,00	0,00
	34	= Auszahlungen aus Investitionstätigkeit (= Zellen 27 bis 33)	0,00	0,00	0,00	0,00	0,00
	35	= Saldo aus Investitionstätigkeit (= Zellen 26/34)	0,00	0,00	0,00	0,00	0,00

Jahresabschluss Amt Siek 2022

Teilergebnisrechnung Produkt 126000 Brandschutz							
Amt Siek							
\\1 ⁴	\\2 ⁵	Ertrags- und Aufwandsarten 3	Ergebnis 2021 in EUR 4	Fortgeschr. Ansatz 2022 ² in EUR 5	Ist-Ergebnis 2022 in EUR 6	Vergleich Ansatz/Ist (Spalte 5 / Spalte 6) in EUR 7	übertragene Ermächtigungen ³ in EUR 8
40	01	Steuern und ähnliche Abgaben	0,00	0,00	0,00	0,00	0,00
41	02	+ Zuwendungen und allgemeine Umlagen	0,00	0,00	0,00	0,00	0,00
42	03	+ Sonstige Transfererträge	0,00	0,00	0,00	0,00	0,00
43	04	+ Öffentlich-rechtliche Leistungsentgelte	0,00	0,00	0,00	0,00	0,00
441/442/446	05	+ Privatrechtliche Leistungsentgelte	500,00	100,00	480,00	-380,00	0,00
448	06	+ Kostenerstattungen und Kostenumlagen	0,00	0,00	0,00	0,00	0,00
45	07	+ Sonstige ordentliche Erträge	0,00	0,00	0,00	0,00	0,00
471	08	+ aktivierte Eigenleistungen	0,00	0,00	0,00	0,00	0,00
472	09	+/- Bestandsveränderungen	0,00	0,00	0,00	0,00	0,00
	10	= ordentliche Erträge	500,00	100,00	480,00	-380,00	0,00
50	11	Personalaufwendungen	6.932,02	7.500,00	7.601,36	-101,36	0,00
51	12	+ Versorgungsaufwendungen	0,00	0,00	0,00	0,00	0,00
52	13	+ Aufwendungen für Sach- u. Dienstleistungen	3.643,11	24.000,00	22.678,75	1.321,25	0,00
57	14	+ bilanzielle Abschreibungen	1.666,01	2.300,00	2.006,98	293,02	0,00
53	15	+ Transferaufwendungen	4.020,00	5.000,00	3.730,00	1.270,00	0,00
54	16	+ Sonstige ordentliche Aufwendungen	7.261,55	8.000,00	6.514,16	1.485,84	0,00
	17	= Aufwendungen (= Zellen 11 bis 16)	23.522,69	46.800,00	42.531,25	4.268,75	0,00
	18	= Ergebnis der laufenden Verwaltungstätigkeit (= Zellen 10/17)	-23.022,69	-46.700,00	-42.051,25	-4.648,75	0,00
46	19	+ Finanzerträge	0,00	0,00	0,00	0,00	0,00
55	20	- Zinsen und sonstige Finanzaufwendungen	0,00	0,00	0,00	0,00	0,00
	21	= Finanzergebnis (= Zellen 19 und 20)	0,00	0,00	0,00	0,00	0,00
	22	= ordentliches Ergebnis (= Zellen 18 und 21)	-23.022,69	-46.700,00	-42.051,25	-4.648,75	0,00
	23	+ außerordentliche Erträge	0,00	0,00	0,00	0,00	0,00
	24	- außerordentliche Aufwendungen	0,00	0,00	0,00	0,00	0,00
	25	= Außerordentliches Ergebnis	0,00	0,00	0,00	0,00	0,00
	26	= Jahresergebnis (= Zeilen 22 und 25)	0,00	0,00	0,00	0,00	0,00

Jahresabschluss Amt Siek 2022

Ergebnisplan Blatt 3 Produkt 126000 Brandschutz

Amt Siek

Nr.	Bezeichnung	Ergebnis 2020	Ansatz 2021	Ansatz 2022	Plan 2023	Plan 2024	Plan 2025
571 + 574	bilanzielle Abschreibungen auf immaterielle Vermögensgegenstände und Sachanlagen sowie auf geleistete Zuwendungen	1.633,97	2.000,00	2.300,00	2.300,00	2.300,00	2.300,00
416 + 437	Erträge aus der Auflösung von Sonderposten aus Zuschüssen und Zuweisungen sowie für Beiträge	-96,00	0,00	0,00	0,00	0,00	0,00
	Nettoabschreibungsaufwand	1.537,97	2.000,00	2.300,00	2.300,00	2.300,00	2.300,00

Jahresabschluss Amt Siek 2022

Teilfinanzrechnung Produkt 126000 Brandschutz							
Amt Siek							
\\1 ⁴	\\2 ⁵	Ertrags- und Aufwandsarten 3	Ergebnis 2021 in EUR 4	Fortgeschr. Ansatz 2022 ² in EUR 5	Ist-Ergebnis 2022 in EUR 6	Vergleich Ansatz/Ist (Spalte 5 / Spalte 6) in EUR 7	übertragene Ermächtigungen ³ in EUR 8
		laufende Verwaltungstätigkeit ⁹					
60	01	Steuern und ähnliche Abgaben	0,00	0,00	0,00	0,00	0,00
61	02	+ Zuwendungen und allgemeine Umlagen	0,00	0,00	0,00	0,00	0,00
62	03	+ Sonstige Transfereinzahlungen	0,00	0,00	0,00	0,00	0,00
63	04	+ Öffentlich-rechtliche Leistungsentgelte	0,00	0,00	0,00	0,00	0,00
641 642 646	05	+ Privatrechtliche Leistungsentgelte	500,00	100,00	480,00	-380,00	0,00
648	06	+ Kostenerstattungen und Kostenumlagen	0,00	0,00	0,00	0,00	0,00
65	07	+ Sonstige Einzahlungen	0,00	0,00	0,00	0,00	0,00
66	08	+ Zinsen und sonstige Finanzeinzahlungen	0,00	0,00	0,00	0,00	0,00
	09	= Einzahlungen aus laufender Verwaltungstätigkeit	500,00	100,00	480,00	-380,00	0,00
70	10	Personalauszahlungen	-6.932,02	-7.500,00	-7.601,36	101,36	0,00
71	11	+ Versorgungsauszahlungen	0,00	0,00	0,00	0,00	0,00
72	12	+ Auszahlungen für Sach- und Dienstleistungen	-4.760,69	-24.000,00	-22.678,75	-1.321,25	0,00
75	13	+ Zinsen und sonstige Finanzauszahlungen	0,00	0,00	0,00	0,00	0,00
73	14	+ Transferauszahlungen	-4.020,00	-5.000,00	-3.730,00	-1.270,00	0,00
74	15	+ Sonstige Auszahlungen	-7.567,38	-8.000,00	-6.514,16	-1.485,84	0,00
	16	= Auszahlungen aus laufender Verwaltungstätigkeit (= Zellen 10 bis 15)	-23.280,09	-44.500,00	-40.524,27	-3.975,73	0,00
	17	= Saldo aus laufender Verwaltungstätigkeit (= Zellen 09/16)	-22.780,09	-44.400,00	-40.044,27	-4.355,73	0,00

Jahresabschluss Amt Siek 2022

Teilfinanzrechnung Produkt 126000 Brandschutz							
Amt Siek							
\\11 ⁴	\\11 ²	Ertrags- und Aufwandsarten 3	Ergebnis 2021 in EUR 4	Fortgeschr. Ansatz 2022 ² in EUR 5	Ist-Ergebnis 2022 in EUR 6	Vergleich Ansatz/Ist (Spalte 5 / Spalte 6) in EUR 7	übertragene Ermächtigungen ³ in EUR 8
		Investitionstätigkeit					
	18	Einz. aus Zuweisungen und Zuschüssen für Investitionen und Investitionsförderungsmaßnahmen	0,00	0,00	0,00	0,00	0,00
	19	+ Einzahlungen aus der Veräußerung von Grundstücken und Gebäuden	0,00	0,00	0,00	0,00	0,00
	20	+ Einzahlungen aus der Veräußerung von beweglichem Anlagevermögen	0,00	0,00	0,00	0,00	0,00
	21	+ Einzahlungen aus der Veräußerung von Finanzanlagen	0,00	0,00	0,00	0,00	0,00
	22	+ Einzahlungen aus der Abwicklung von Baumaßnahmen	0,00	0,00	0,00	0,00	0,00
	23	+ Einzahlungen aus Rückflüssen von Ausleihungen (für Investitionen Dritter)	0,00	0,00	0,00	0,00	0,00
	24	+ Einzahlungen aus Beiträgen und ähnlichen Entgelten	0,00	0,00	0,00	0,00	0,00
	25	+ Sonstige Investitionseinzahlungen	0,00	0,00	0,00	0,00	0,00
	26	= Einzahlungen aus Investitionstätigkeit	0,00	0,00	0,00	0,00	0,00
	27	Ausz. von Zuweisungen und Zuschüssen für Investitionen und Investitionsförderungsmaßnahmen	0,00	0,00	0,00	0,00	0,00
	28	+ Auszahlungen für den Erwerb von Grundstücken und Gebäuden	0,00	0,00	0,00	0,00	0,00
	29	+ Auszahlungen für den Erwerb von beweglichem Anlagevermögen	-1.984,01	-23.515,99	-2.444,98	-21.071,01	-6.515,99
	30	+ Auszahlungen für den Erwerb von Finanzanlagen	0,00	0,00	0,00	0,00	0,00
	31	+ Auszahlungen für Baumaßnahmen	0,00	0,00	0,00	0,00	0,00
	32	+ Auszahlungen für die Gewährung von Ausleihungen (für Investitionen Dritter)	0,00	0,00	0,00	0,00	0,00
	33	+ Sonstige Investitionsauszahlungen	0,00	0,00	0,00	0,00	0,00
	34	= Auszahlungen aus Investitionstätigkeit (= Zellen 27 bis 33)	-1.984,01	-23.515,99	-2.444,98	-21.071,01	-6.515,99
	35	= Saldo aus Investitionstätigkeit (= Zellen 26/34)	-1.984,01	-23.515,99	-2.444,98	-21.071,01	-6.515,99

Jahresabschluss Amt Siek 2022

Teilergebnisrechnung Produkt 311900 Verwaltung der Sozialhilfe							
Amt Siek							
\\1 ⁴	\\2 ⁵	Ertrags- und Aufwandsarten 3	Ergebnis 2021 in EUR 4	Fortgeschr. Ansatz 2022 ² in EUR 5	Ist-Ergebnis 2022 in EUR 6	Vergleich Ansatz/Ist (Spalte 5 / Spalte 6) in EUR 7	übertragene Ermächtigungen ³ in EUR 8
40	01	Steuern und ähnliche Abgaben	0,00	0,00	0,00	0,00	0,00
41	02	+ Zuwendungen und allgemeine Umlagen	0,00	0,00	0,00	0,00	0,00
42	03	+ Sonstige Transfererträge	0,00	0,00	0,00	0,00	0,00
43	04	+ Öffentlich-rechtliche Leistungsentgelte	0,00	0,00	0,00	0,00	0,00
441/442/446	05	+ Privatrechtliche Leistungsentgelte	0,00	0,00	0,00	0,00	0,00
448	06	+ Kostenerstattungen und Kostenumlagen	0,00	0,00	0,00	0,00	0,00
45	07	+ Sonstige ordentliche Erträge	2.178,53	0,00	629,50	-629,50	0,00
471	08	+ aktivierte Eigenleistungen	0,00	0,00	0,00	0,00	0,00
472	09	+/- Bestandsveränderungen	0,00	0,00	0,00	0,00	0,00
	10	= ordentliche Erträge	2.178,53	0,00	629,50	-629,50	0,00
50	11	Personalaufwendungen	53.228,73	176.300,00	69.237,77	107.062,23	0,00
51	12	+ Versorgungsaufwendungen	0,00	0,00	0,00	0,00	0,00
52	13	+ Aufwendungen für Sach- u. Dienstleistungen	0,00	0,00	0,00	0,00	0,00
57	14	+ bilanzielle Abschreibungen	0,00	0,00	0,00	0,00	0,00
53	15	+ Transferaufwendungen	0,00	0,00	0,00	0,00	0,00
54	16	+ Sonstige ordentliche Aufwendungen	1.541,86	0,00	79,60	-79,60	0,00
	17	= Aufwendungen (= Zellen 11 bis 16)	54.770,59	176.300,00	69.317,37	106.982,63	0,00
	18	= Ergebnis der laufenden Verwaltungstätigkeit (= Zellen 10/17)	-52.592,06	-176.300,00	-68.687,87	-107.612,13	0,00
46	19	+ Finanzerträge	0,00	0,00	0,00	0,00	0,00
55	20	- Zinsen und sonstige Finanzaufwendungen	0,00	0,00	0,00	0,00	0,00
	21	= Finanzergebnis (= Zellen 19 und 20)	0,00	0,00	0,00	0,00	0,00
	22	= ordentliches Ergebnis (= Zellen 18 und 21)	-52.592,06	-176.300,00	-68.687,87	-107.612,13	0,00
	23	+ außerordentliche Erträge	0,00	0,00	0,00	0,00	0,00
	24	- außerordentliche Aufwendungen	0,00	0,00	0,00	0,00	0,00
	25	= Außerordentliches Ergebnis	0,00	0,00	0,00	0,00	0,00
	26	= Jahresergebnis (= Zeilen 22 und 25)	0,00	0,00	0,00	0,00	0,00

Jahresabschluss Amt Siek 2022

Ergebnisplan Blatt 3 Produkt 311900 Verwaltung der Sozialhilfe

Amt Siek

Nr.	Bezeichnung	Ergebnis 2020	Ansatz 2021	Ansatz 2022	Plan 2023	Plan 2024	Plan 2025
571 + 574	bilanzielle Abschreibungen auf immaterielle Vermögensgegenstände und Sachanlagen sowie auf geleistete Zuwendungen	0,00	0,00	0,00	0,00	0,00	0,00
416 + 437	Erträge aus der Auflösung von Sonderposten aus Zuschüssen und Zuweisungen sowie für Beiträge	0,00	0,00	0,00	0,00	0,00	0,00
	Nettoabschreibungsaufwand	0,00	0,00	0,00	0,00	0,00	0,00

Jahresabschluss Amt Siek 2022

Teilfinanzrechnung Produkt 311900 Verwaltung der Sozialhilfe							
Amt Siek							
\\1 ⁴	\\2 ⁵	Ertrags- und Aufwandsarten 3	Ergebnis 2021 in EUR 4	Fortgeschr. Ansatz 2022 ² in EUR 5	Ist-Ergebnis 2022 in EUR 6	Vergleich Ansatz/Ist (Spalte 5 / Spalte 6) in EUR 7	übertragene Ermächtigungen ³ in EUR 8
		laufende Verwaltungstätigkeit ⁹					
60	01	Steuern und ähnliche Abgaben	0,00	0,00	0,00	0,00	0,00
61	02	+ Zuwendungen und allgemeine Umlagen	0,00	0,00	0,00	0,00	0,00
62	03	+ Sonstige Transfereinzahlungen	0,00	0,00	0,00	0,00	0,00
63	04	+ Öffentlich-rechtliche Leistungsentgelte	0,00	0,00	0,00	0,00	0,00
641 642 646	05	+ Privatrechtliche Leistungsentgelte	0,00	0,00	0,00	0,00	0,00
648	06	+ Kostenerstattungen und Kostenumlagen	0,00	0,00	0,00	0,00	0,00
65	07	+ Sonstige Einzahlungen	0,00	0,00	0,00	0,00	0,00
66	08	+ Zinsen und sonstige Finanzeinzahlungen	0,00	0,00	0,00	0,00	0,00
	09	= Einzahlungen aus laufender Verwaltungstätigkeit	0,00	0,00	0,00	0,00	0,00
70	10	Personalauszahlungen	-53.228,73	-176.300,00	-69.237,77	-107.062,23	0,00
71	11	+ Versorgungsauszahlungen	0,00	0,00	0,00	0,00	0,00
72	12	+ Auszahlungen für Sach- und Dienstleistungen	0,00	0,00	0,00	0,00	0,00
75	13	+ Zinsen und sonstige Finanzauszahlungen	0,00	0,00	0,00	0,00	0,00
73	14	+ Transferauszahlungen	0,00	0,00	0,00	0,00	0,00
74	15	+ Sonstige Auszahlungen	0,00	0,00	-79,60	79,60	0,00
	16	= Auszahlungen aus laufender Verwaltungstätigkeit (= Zellen 10 bis 15)	-53.228,73	-176.300,00	-69.317,37	-106.982,63	0,00
	17	= Saldo aus laufender Verwaltungstätigkeit (= Zellen 09/16)	-53.228,73	-176.300,00	-69.317,37	-106.982,63	0,00

Jahresabschluss Amt Siek 2022

Teilfinanzrechnung Produkt 311900 Verwaltung der Sozialhilfe							
Amt Siek							
\\11 ⁴	\\11 ²	Ertrags- und Aufwandsarten 3	Ergebnis 2021 in EUR 4	Fortgeschr. Ansatz 2022 ² in EUR 5	Ist-Ergebnis 2022 in EUR 6	Vergleich Ansatz/Ist (Spalte 5 / Spalte 6) in EUR 7	übertragene Ermächtigungen ³ in EUR 8
		Investitionstätigkeit					
	18	Einz. aus Zuweisungen und Zuschüssen für Investitionen und Investitionsförderungsmaßnahmen	0,00	0,00	0,00	0,00	0,00
	19	+ Einzahlungen aus der Veräußerung von Grundstücken und Gebäuden	0,00	0,00	0,00	0,00	0,00
	20	+ Einzahlungen aus der Veräußerung von beweglichem Anlagevermögen	0,00	0,00	0,00	0,00	0,00
	21	+ Einzahlungen aus der Veräußerung von Finanzanlagen	0,00	0,00	0,00	0,00	0,00
	22	+ Einzahlungen aus der Abwicklung von Baumaßnahmen	0,00	0,00	0,00	0,00	0,00
	23	+ Einzahlungen aus Rückflüssen von Ausleihungen (für Investitionen Dritter)	0,00	0,00	0,00	0,00	0,00
	24	+ Einzahlungen aus Beiträgen und ähnlichen Entgelten	0,00	0,00	0,00	0,00	0,00
	25	+ Sonstige Investitionseinzahlungen	0,00	0,00	0,00	0,00	0,00
	26	= Einzahlungen aus Investitionstätigkeit	0,00	0,00	0,00	0,00	0,00
	27	Ausz. von Zuweisungen und Zuschüssen für Investitionen und Investitionsförderungsmaßnahmen	0,00	0,00	0,00	0,00	0,00
	28	+ Auszahlungen für den Erwerb von Grundstücken und Gebäuden	0,00	0,00	0,00	0,00	0,00
	29	+ Auszahlungen für den Erwerb von beweglichem Anlagevermögen	0,00	0,00	0,00	0,00	0,00
	30	+ Auszahlungen für den Erwerb von Finanzanlagen	0,00	0,00	0,00	0,00	0,00
	31	+ Auszahlungen für Baumaßnahmen	0,00	0,00	0,00	0,00	0,00
	32	+ Auszahlungen für die Gewährung von Ausleihungen (für Investitionen Dritter)	0,00	0,00	0,00	0,00	0,00
	33	+ Sonstige Investitionsauszahlungen	0,00	0,00	0,00	0,00	0,00
	34	= Auszahlungen aus Investitionstätigkeit (= Zellen 27 bis 33)	0,00	0,00	0,00	0,00	0,00
	35	= Saldo aus Investitionstätigkeit (= Zellen 26/34)	0,00	0,00	0,00	0,00	0,00

Jahresabschluss Amt Siek 2022

Teilergebnisrechnung Produkt 313900 Verwaltung der Hilfen für Asylbewerber							
Amt Siek							
\\1 ⁴	\\2 ⁵	Ertrags- und Aufwandsarten 3	Ergebnis 2021 in EUR 4	Fortgeschr. Ansatz 2022 ² in EUR 5	Ist-Ergebnis 2022 in EUR 6	Vergleich Ansatz/Ist (Spalte 5 / Spalte 6) in EUR 7	übertragene Ermächtigungen ³ in EUR 8
40	01	Steuern und ähnliche Abgaben	0,00	0,00	0,00	0,00	0,00
41	02	+ Zuwendungen und allgemeine Umlagen	27.754,90	30.000,00	23.621,55	6.378,45	0,00
42	03	+ Sonstige Transfererträge	0,00	0,00	0,00	0,00	0,00
43	04	+ Öffentlich-rechtliche Leistungsentgelte	0,00	0,00	0,00	0,00	0,00
441/442/446	05	+ Privatrechtliche Leistungsentgelte	0,00	0,00	0,00	0,00	0,00
448	06	+ Kostenerstattungen und Kostenumlagen	2.033,34	3.000,00	0,00	3.000,00	0,00
45	07	+ Sonstige ordentliche Erträge	570,53	0,00	141,59	-141,59	0,00
471	08	+ aktivierte Eigenleistungen	0,00	0,00	0,00	0,00	0,00
472	09	+/- Bestandsveränderungen	0,00	0,00	0,00	0,00	0,00
	10	= ordentliche Erträge	30.358,77	33.000,00	23.763,14	9.236,86	0,00
50	11	Personalaufwendungen	60.441,22	25.600,00	64.920,10	-39.320,10	0,00
51	12	+ Versorgungsaufwendungen	0,00	0,00	0,00	0,00	0,00
52	13	+ Aufwendungen für Sach- u. Dienstleistungen	0,00	30.000,00	0,00	30.000,00	0,00
57	14	+ bilanzielle Abschreibungen	0,00	0,00	0,00	0,00	0,00
53	15	+ Transferaufwendungen	5.601,91	10.000,00	0,00	10.000,00	0,00
54	16	+ Sonstige ordentliche Aufwendungen	12.898,84	51.100,00	53.304,18	-2.204,18	0,00
	17	= Aufwendungen (= Zellen 11 bis 16)	78.941,97	116.700,00	118.224,28	-1.524,28	0,00
	18	= Ergebnis der laufenden Verwaltungstätigkeit (= Zellen 10/17)	-48.583,20	-83.700,00	-94.461,14	10.761,14	0,00
46	19	+ Finanzerträge	0,00	0,00	0,00	0,00	0,00
55	20	- Zinsen und sonstige Finanzaufwendungen	0,00	0,00	0,00	0,00	0,00
	21	= Finanzergebnis (= Zellen 19 und 20)	0,00	0,00	0,00	0,00	0,00
	22	= ordentliches Ergebnis (= Zellen 18 und 21)	-48.583,20	-83.700,00	-94.461,14	10.761,14	0,00
	23	+ außerordentliche Erträge	0,00	0,00	0,00	0,00	0,00
	24	- außerordentliche Aufwendungen	0,00	0,00	0,00	0,00	0,00
	25	= Außerordentliches Ergebnis	0,00	0,00	0,00	0,00	0,00
	26	= Jahresergebnis (= Zeilen 22 und 25)	0,00	0,00	0,00	0,00	0,00

Jahresabschluss Amt Siek 2022

Ergebnisplan Blatt 3 Produkt 313900 Verwaltung der Hilfen für Asylbewerber

Amt Siek

Nr.	Bezeichnung	Ergebnis 2020	Ansatz 2021	Ansatz 2022	Plan 2023	Plan 2024	Plan 2025
571 + 574	bilanzielle Abschreibungen auf immaterielle Vermögensgegenstände und Sachanlagen sowie auf geleistete Zuwendungen	0,00	0,00	0,00	0,00	0,00	0,00
416 + 437	Erträge aus der Auflösung von Sonderposten aus Zuschüssen und Zuweisungen sowie für Beiträge	0,00	0,00	0,00	0,00	0,00	0,00
	Nettoabschreibungsaufwand	0,00	0,00	0,00	0,00	0,00	0,00

Jahresabschluss Amt Siek 2022

Teilfinanzrechnung Produkt 313900 Verwaltung der Hilfen für Asylbewerber							
Amt Siek							
\\1 ⁴	\\2 ⁵	Ertrags- und Aufwandsarten 3	Ergebnis 2021 in EUR 4	Fortgeschr. Ansatz 2022 ² in EUR 5	Ist-Ergebnis 2022 in EUR 6	Vergleich Ansatz/Ist (Spalte 5 / Spalte 6) in EUR 7	übertragene Ermächtigungen ³ in EUR 8
		laufende Verwaltungstätigkeit ⁹					
60	01	Steuern und ähnliche Abgaben	0,00	0,00	0,00	0,00	0,00
61	02	+ Zuwendungen und allgemeine Umlagen	32.977,30	30.000,00	23.621,55	6.378,45	0,00
62	03	+ Sonstige Transfereinzahlungen	0,00	0,00	0,00	0,00	0,00
63	04	+ Öffentlich-rechtliche Leistungsentgelte	0,00	0,00	0,00	0,00	0,00
641 642 646	05	+ Privatrechtliche Leistungsentgelte	0,00	0,00	0,00	0,00	0,00
648	06	+ Kostenerstattungen und Kostenumlagen	2.393,34	3.000,00	352,12	2.647,88	0,00
65	07	+ Sonstige Einzahlungen	0,00	0,00	0,00	0,00	0,00
66	08	+ Zinsen und sonstige Finanzeinzahlungen	0,00	0,00	0,00	0,00	0,00
	09	= Einzahlungen aus laufender Verwaltungstätigkeit	35.370,64	33.000,00	23.973,67	9.026,33	0,00
70	10	Personalauszahlungen	-60.441,22	-25.600,00	-64.920,10	39.320,10	0,00
71	11	+ Versorgungsauszahlungen	0,00	0,00	0,00	0,00	0,00
72	12	+ Auszahlungen für Sach- und Dienstleistungen	0,00	-30.000,00	0,00	-30.000,00	0,00
75	13	+ Zinsen und sonstige Finanzauszahlungen	0,00	0,00	0,00	0,00	0,00
73	14	+ Transferauszahlungen	-5.601,91	-10.000,00	0,00	-10.000,00	0,00
74	15	+ Sonstige Auszahlungen	-14.063,24	-51.100,00	-53.304,18	2.204,18	0,00
	16	= Auszahlungen aus laufender Verwaltungstätigkeit (= Zellen 10 bis 15)	-80.106,37	-116.700,00	-118.224,28	1.524,28	0,00
	17	= Saldo aus laufender Verwaltungstätigkeit (= Zellen 09/16)	-44.735,73	-83.700,00	-94.250,61	10.550,61	0,00

Jahresabschluss Amt Siek 2022

Teilfinanzrechnung Produkt 313900 Verwaltung der Hilfen für Asylbewerber							
Amt Siek							
\\11 ⁴	\\11 ⁵	Ertrags- und Aufwandsarten 3	Ergebnis 2021 in EUR 4	Fortgeschr. Ansatz 2022 ² in EUR 5	Ist-Ergebnis 2022 in EUR 6	Vergleich Ansatz/Ist (Spalte 5 / Spalte 6) in EUR 7	übertragene Ermächtigungen ³ in EUR 8
		Investitionstätigkeit					
	18	Einz. aus Zuweisungen und Zuschüssen für Investitionen und Investitionsförderungsmaßnahmen	0,00	0,00	0,00	0,00	0,00
	19	+ Einzahlungen aus der Veräußerung von Grundstücken und Gebäuden	0,00	0,00	0,00	0,00	0,00
	20	+ Einzahlungen aus der Veräußerung von beweglichem Anlagevermögen	0,00	0,00	0,00	0,00	0,00
	21	+ Einzahlungen aus der Veräußerung von Finanzanlagen	0,00	0,00	0,00	0,00	0,00
	22	+ Einzahlungen aus der Abwicklung von Baumaßnahmen	0,00	0,00	0,00	0,00	0,00
	23	+ Einzahlungen aus Rückflüssen von Ausleihungen (für Investitionen Dritter)	0,00	0,00	0,00	0,00	0,00
	24	+ Einzahlungen aus Beiträgen und ähnlichen Entgelten	0,00	0,00	0,00	0,00	0,00
	25	+ Sonstige Investitionseinzahlungen	0,00	0,00	0,00	0,00	0,00
	26	= Einzahlungen aus Investitionstätigkeit	0,00	0,00	0,00	0,00	0,00
	27	Ausz. von Zuweisungen und Zuschüssen für Investitionen und Investitionsförderungsmaßnahmen	0,00	0,00	0,00	0,00	0,00
	28	+ Auszahlungen für den Erwerb von Grundstücken und Gebäuden	0,00	0,00	0,00	0,00	0,00
	29	+ Auszahlungen für den Erwerb von beweglichem Anlagevermögen	0,00	0,00	0,00	0,00	0,00
	30	+ Auszahlungen für den Erwerb von Finanzanlagen	0,00	0,00	0,00	0,00	0,00
	31	+ Auszahlungen für Baumaßnahmen	0,00	0,00	0,00	0,00	0,00
	32	+ Auszahlungen für die Gewährung von Ausleihungen (für Investitionen Dritter)	0,00	0,00	0,00	0,00	0,00
	33	+ Sonstige Investitionsauszahlungen	0,00	0,00	0,00	0,00	0,00
	34	= Auszahlungen aus Investitionstätigkeit (= Zellen 27 bis 33)	0,00	0,00	0,00	0,00	0,00
	35	= Saldo aus Investitionstätigkeit (= Zellen 26/34)	0,00	0,00	0,00	0,00	0,00

Jahresabschluss Amt Siek 2022

Teilergebnisrechnung Produkt 421000 Förderung des Sports							
Amt Siek							
\\1 ⁴	\\2 ⁵	Ertrags- und Aufwandsarten 3	Ergebnis 2021 in EUR 4	Fortgeschr. Ansatz 2022 ² in EUR 5	Ist-Ergebnis 2022 in EUR 6	Vergleich Ansatz/Ist (Spalte 5 / Spalte 6) in EUR 7	übertragene Ermächtigungen ³ in EUR 8
40	01	Steuern und ähnliche Abgaben	0,00	0,00	0,00	0,00	0,00
41	02	+ Zuwendungen und allgemeine Umlagen	0,00	0,00	0,00	0,00	0,00
42	03	+ Sonstige Transfererträge	0,00	0,00	0,00	0,00	0,00
43	04	+ Öffentlich-rechtliche Leistungsentgelte	0,00	0,00	0,00	0,00	0,00
441/442/446	05	+ Privatrechtliche Leistungsentgelte	0,00	0,00	0,00	0,00	0,00
448	06	+ Kostenerstattungen und Kostenumlagen	0,00	0,00	0,00	0,00	0,00
45	07	+ Sonstige ordentliche Erträge	0,00	0,00	0,00	0,00	0,00
471	08	+ aktivierte Eigenleistungen	0,00	0,00	0,00	0,00	0,00
472	09	+/- Bestandsveränderungen	0,00	0,00	0,00	0,00	0,00
	10	= ordentliche Erträge	0,00	0,00	0,00	0,00	0,00
50	11	Personalaufwendungen	0,00	0,00	0,00	0,00	0,00
51	12	+ Versorgungsaufwendungen	0,00	0,00	0,00	0,00	0,00
52	13	+ Aufwendungen für Sach- u. Dienstleistungen	0,00	0,00	0,00	0,00	0,00
57	14	+ bilanzielle Abschreibungen	0,00	0,00	0,00	0,00	0,00
53	15	+ Transferaufwendungen	-556,69	0,00	0,00	0,00	0,00
54	16	+ Sonstige ordentliche Aufwendungen	0,00	0,00	0,00	0,00	0,00
	17	= Aufwendungen (= Zellen 11 bis 16)	-556,69	0,00	0,00	0,00	0,00
	18	= Ergebnis der laufenden Verwaltungstätigkeit (= Zellen 10/17)	556,69	0,00	0,00	0,00	0,00
46	19	+ Finanzerträge	0,00	0,00	0,00	0,00	0,00
55	20	- Zinsen und sonstige Finanzaufwendungen	0,00	0,00	0,00	0,00	0,00
	21	= Finanzergebnis (= Zellen 19 und 20)	0,00	0,00	0,00	0,00	0,00
	22	= ordentliches Ergebnis (= Zellen 18 und 21)	556,69	0,00	0,00	0,00	0,00
	23	+ außerordentliche Erträge	0,00	0,00	0,00	0,00	0,00
	24	- außerordentliche Aufwendungen	0,00	0,00	0,00	0,00	0,00
	25	= Außerordentliches Ergebnis	0,00	0,00	0,00	0,00	0,00
	26	= Jahresergebnis (= Zeilen 22 und 25)	0,00	0,00	0,00	0,00	0,00

Jahresabschluss Amt Siek 2022

Ergebnisplan Blatt 3 Produkt 421000 Förderung des Sports

Amt Siek

Nr.	Bezeichnung	Ergebnis 2020	Ansatz 2021	Ansatz 2022	Plan 2023	Plan 2024	Plan 2025
571 + 574	bilanzielle Abschreibungen auf immaterielle Vermögensgegenstände und Sachanlagen sowie auf geleistete Zuwendungen	0,00	0,00	0,00	0,00	0,00	0,00
416 + 437	Erträge aus der Auflösung von Sonderposten aus Zuschüssen und Zuweisungen sowie für Beiträge	0,00	0,00	0,00	0,00	0,00	0,00
	Nettoabschreibungsaufwand	0,00	0,00	0,00	0,00	0,00	0,00

Jahresabschluss Amt Siek 2022

Teilfinanzrechnung Produkt 421000 Förderung des Sports							
Amt Siek							
\\1 ⁴	\\2 ⁵	Ertrags- und Aufwandsarten 3	Ergebnis 2021 in EUR 4	Fortgeschr. Ansatz 2022 ² in EUR 5	Ist-Ergebnis 2022 in EUR 6	Vergleich Ansatz/Ist (Spalte 5 / Spalte 6) in EUR 7	übertragene Ermächtigungen ³ in EUR 8
		laufende Verwaltungstätigkeit ⁹					
60	01	Steuern und ähnliche Abgaben	0,00	0,00	0,00	0,00	0,00
61	02	+ Zuwendungen und allgemeine Umlagen	0,00	0,00	0,00	0,00	0,00
62	03	+ Sonstige Transfereinzahlungen	0,00	0,00	0,00	0,00	0,00
63	04	+ Öffentlich-rechtliche Leistungsentgelte	0,00	0,00	0,00	0,00	0,00
641 642 646	05	+ Privatrechtliche Leistungsentgelte	0,00	0,00	0,00	0,00	0,00
648	06	+ Kostenerstattungen und Kostenumlagen	0,00	0,00	0,00	0,00	0,00
65	07	+ Sonstige Einzahlungen	0,00	0,00	0,00	0,00	0,00
66	08	+ Zinsen und sonstige Finanzeinzahlungen	0,00	0,00	0,00	0,00	0,00
	09	= Einzahlungen aus laufender Verwaltungstätigkeit	0,00	0,00	0,00	0,00	0,00
70	10	Personalauszahlungen	0,00	0,00	0,00	0,00	0,00
71	11	+ Versorgungsauszahlungen	0,00	0,00	0,00	0,00	0,00
72	12	+ Auszahlungen für Sach- und Dienstleistungen	0,00	0,00	0,00	0,00	0,00
75	13	+ Zinsen und sonstige Finanzauszahlungen	0,00	0,00	0,00	0,00	0,00
73	14	+ Transferauszahlungen	556,69	0,00	0,00	0,00	0,00
74	15	+ Sonstige Auszahlungen	0,00	0,00	0,00	0,00	0,00
	16	= Auszahlungen aus laufender Verwaltungstätigkeit (= Zellen 10 bis 15)	556,69	0,00	0,00	0,00	0,00
	17	= Saldo aus laufender Verwaltungstätigkeit (= Zellen 09/16)	556,69	0,00	0,00	0,00	0,00

Jahresabschluss Amt Siek 2022

Teilfinanzrechnung Produkt 421000 Förderung des Sports							
Amt Siek							
\\11 ⁴	\\11 ²	Ertrags- und Aufwandsarten 3	Ergebnis 2021 in EUR 4	Fortgeschr. Ansatz 2022 ² in EUR 5	Ist-Ergebnis 2022 in EUR 6	Vergleich Ansatz/Ist (Spalte 5 / Spalte 6) in EUR 7	übertragene Ermächtigungen ³ in EUR 8
		Investitionstätigkeit					
	18	Einz. aus Zuweisungen und Zuschüssen für Investitionen und Investitionsförderungsmaßnahmen	0,00	0,00	0,00	0,00	0,00
	19	+ Einzahlungen aus der Veräußerung von Grundstücken und Gebäuden	0,00	0,00	0,00	0,00	0,00
	20	+ Einzahlungen aus der Veräußerung von beweglichem Anlagevermögen	0,00	0,00	0,00	0,00	0,00
	21	+ Einzahlungen aus der Veräußerung von Finanzanlagen	0,00	0,00	0,00	0,00	0,00
	22	+ Einzahlungen aus der Abwicklung von Baumaßnahmen	0,00	0,00	0,00	0,00	0,00
	23	+ Einzahlungen aus Rückflüssen von Ausleihungen (für Investitionen Dritter)	0,00	0,00	0,00	0,00	0,00
	24	+ Einzahlungen aus Beiträgen und ähnlichen Entgelten	0,00	0,00	0,00	0,00	0,00
	25	+ Sonstige Investitionseinzahlungen	0,00	0,00	0,00	0,00	0,00
	26	= Einzahlungen aus Investitionstätigkeit	0,00	0,00	0,00	0,00	0,00
	27	Ausz. von Zuweisungen und Zuschüssen für Investitionen und Investitionsförderungsmaßnahmen	0,00	0,00	0,00	0,00	0,00
	28	+ Auszahlungen für den Erwerb von Grundstücken und Gebäuden	0,00	0,00	0,00	0,00	0,00
	29	+ Auszahlungen für den Erwerb von beweglichem Anlagevermögen	0,00	0,00	0,00	0,00	0,00
	30	+ Auszahlungen für den Erwerb von Finanzanlagen	0,00	0,00	0,00	0,00	0,00
	31	+ Auszahlungen für Baumaßnahmen	0,00	0,00	0,00	0,00	0,00
	32	+ Auszahlungen für die Gewährung von Ausleihungen (für Investitionen Dritter)	0,00	0,00	0,00	0,00	0,00
	33	+ Sonstige Investitionsauszahlungen	0,00	0,00	0,00	0,00	0,00
	34	= Auszahlungen aus Investitionstätigkeit (= Zellen 27 bis 33)	0,00	0,00	0,00	0,00	0,00
	35	= Saldo aus Investitionstätigkeit (= Zellen 26/34)	0,00	0,00	0,00	0,00	0,00

Jahresabschluss Amt Siek 2022

Teilergebnisrechnung Produkt 331000 Förderung von Trägern der Wohlfahrtspf.							
Amt Siek							
\\1 ⁴	\\2 ⁵	Ertrags- und Aufwandsarten 3	Ergebnis 2021 in EUR 4	Fortgeschr. Ansatz 2022 ² in EUR 5	Ist-Ergebnis 2022 in EUR 6	Vergleich Ansatz/Ist (Spalte 5 / Spalte 6) in EUR 7	übertragene Ermächtigungen ³ in EUR 8
40	01	Steuern und ähnliche Abgaben	0,00	0,00	0,00	0,00	0,00
41	02	+ Zuwendungen und allgemeine Umlagen	0,00	0,00	0,00	0,00	0,00
42	03	+ Sonstige Transfererträge	0,00	0,00	0,00	0,00	0,00
43	04	+ Öffentlich-rechtliche Leistungsentgelte	0,00	0,00	0,00	0,00	0,00
441/442/446	05	+ Privatrechtliche Leistungsentgelte	0,00	0,00	0,00	0,00	0,00
448	06	+ Kostenerstattungen und Kostenumlagen	0,00	0,00	0,00	0,00	0,00
45	07	+ Sonstige ordentliche Erträge	0,00	0,00	0,00	0,00	0,00
471	08	+ aktivierte Eigenleistungen	0,00	0,00	0,00	0,00	0,00
472	09	+/- Bestandsveränderungen	0,00	0,00	0,00	0,00	0,00
	10	= ordentliche Erträge	0,00	0,00	0,00	0,00	0,00
50	11	Personalaufwendungen	0,00	0,00	0,00	0,00	0,00
51	12	+ Versorgungsaufwendungen	0,00	0,00	0,00	0,00	0,00
52	13	+ Aufwendungen für Sach- u. Dienstleistungen	0,00	0,00	0,00	0,00	0,00
57	14	+ bilanzielle Abschreibungen	0,00	0,00	0,00	0,00	0,00
53	15	+ Transferaufwendungen	1.352,97	10.000,00	5.582,99	4.417,01	0,00
54	16	+ Sonstige ordentliche Aufwendungen	0,00	0,00	0,00	0,00	0,00
	17	= Aufwendungen (= Zellen 11 bis 16)	1.352,97	10.000,00	5.582,99	4.417,01	0,00
	18	= Ergebnis der laufenden Verwaltungstätigkeit (= Zellen 10/17)	-1.352,97	-10.000,00	-5.582,99	-4.417,01	0,00
46	19	+ Finanzerträge	0,00	0,00	0,00	0,00	0,00
55	20	- Zinsen und sonstige Finanzaufwendungen	0,00	0,00	0,00	0,00	0,00
	21	= Finanzergebnis (= Zellen 19 und 20)	0,00	0,00	0,00	0,00	0,00
	22	= ordentliches Ergebnis (= Zellen 18 und 21)	-1.352,97	-10.000,00	-5.582,99	-4.417,01	0,00
	23	+ außerordentliche Erträge	0,00	0,00	0,00	0,00	0,00
	24	- außerordentliche Aufwendungen	0,00	0,00	0,00	0,00	0,00
	25	= Außerordentliches Ergebnis	0,00	0,00	0,00	0,00	0,00
	26	= Jahresergebnis (= Zeilen 22 und 25)	0,00	0,00	0,00	0,00	0,00

Jahresabschluss Amt Siek 2022

Ergebnisplan Blatt 3 Produkt 331000 Förderung von Trägern der Wohlfahrtspf.

Amt Siek

Nr.	Bezeichnung	Ergebnis 2020	Ansatz 2021	Ansatz 2022	Plan 2023	Plan 2024	Plan 2025
571 + 574	bilanzielle Abschreibungen auf immaterielle Vermögensgegenstände und Sachanlagen sowie auf geleistete Zuwendungen	0,00	0,00	0,00	0,00	0,00	0,00
416 + 437	Erträge aus der Auflösung von Sonderposten aus Zuschüssen und Zuweisungen sowie für Beiträge	0,00	0,00	0,00	0,00	0,00	0,00
	Nettoabschreibungsaufwand	0,00	0,00	0,00	0,00	0,00	0,00

Jahresabschluss Amt Siek 2022

Teilfinanzrechnung Produkt 331000 Förderung von Trägern der Wohlfahrtspf.							
Amt Siek							
\\1 ⁴	\\2 ⁵	Ertrags- und Aufwandsarten 3	Ergebnis 2021 in EUR 4	Fortgeschr. Ansatz 2022 ² in EUR 5	Ist-Ergebnis 2022 in EUR 6	Vergleich Ansatz/Ist (Spalte 5 / Spalte 6) in EUR 7	übertragene Ermächtigungen ³ in EUR 8
		laufende Verwaltungstätigkeit ⁹					
60	01	Steuern und ähnliche Abgaben	0,00	0,00	0,00	0,00	0,00
61	02	+ Zuwendungen und allgemeine Umlagen	0,00	0,00	0,00	0,00	0,00
62	03	+ Sonstige Transfereinzahlungen	0,00	0,00	0,00	0,00	0,00
63	04	+ Öffentlich-rechtliche Leistungsentgelte	0,00	0,00	0,00	0,00	0,00
641 642 646	05	+ Privatrechtliche Leistungsentgelte	0,00	0,00	0,00	0,00	0,00
648	06	+ Kostenerstattungen und Kostenumlagen	0,00	0,00	0,00	0,00	0,00
65	07	+ Sonstige Einzahlungen	0,00	0,00	0,00	0,00	0,00
66	08	+ Zinsen und sonstige Finanzeinzahlungen	0,00	0,00	0,00	0,00	0,00
	09	= Einzahlungen aus laufender Verwaltungstätigkeit	0,00	0,00	0,00	0,00	0,00
70	10	Personalauszahlungen	0,00	0,00	0,00	0,00	0,00
71	11	+ Versorgungsauszahlungen	0,00	0,00	0,00	0,00	0,00
72	12	+ Auszahlungen für Sach- und Dienstleistungen	0,00	0,00	0,00	0,00	0,00
75	13	+ Zinsen und sonstige Finanzauszahlungen	0,00	0,00	0,00	0,00	0,00
73	14	+ Transferauszahlungen	-2.952,97	-10.000,00	-5.582,99	-4.417,01	0,00
74	15	+ Sonstige Auszahlungen	0,00	0,00	0,00	0,00	0,00
	16	= Auszahlungen aus laufender Verwaltungstätigkeit (= Zellen 10 bis 15)	-2.952,97	-10.000,00	-5.582,99	-4.417,01	0,00
	17	= Saldo aus laufender Verwaltungstätigkeit (= Zellen 09/16)	-2.952,97	-10.000,00	-5.582,99	-4.417,01	0,00

Jahresabschluss Amt Siek 2022

Teilfinanzrechnung Produkt 331000 Förderung von Trägern der Wohlfahrtspf.							
Amt Siek							
\\11 ⁴	\\11 ²	Ertrags- und Aufwandsarten 3	Ergebnis 2021 in EUR 4	Fortgeschr. Ansatz 2022 ² in EUR 5	Ist-Ergebnis 2022 in EUR 6	Vergleich Ansatz/Ist (Spalte 5 / Spalte 6) in EUR 7	übertragene Ermächtigungen ³ in EUR 8
		Investitionstätigkeit					
	18	Einz. aus Zuweisungen und Zuschüssen für Investitionen und Investitionsförderungsmaßnahmen	0,00	0,00	0,00	0,00	0,00
	19	+ Einzahlungen aus der Veräußerung von Grundstücken und Gebäuden	0,00	0,00	0,00	0,00	0,00
	20	+ Einzahlungen aus der Veräußerung von beweglichem Anlagevermögen	0,00	0,00	0,00	0,00	0,00
	21	+ Einzahlungen aus der Veräußerung von Finanzanlagen	0,00	0,00	0,00	0,00	0,00
	22	+ Einzahlungen aus der Abwicklung von Baumaßnahmen	0,00	0,00	0,00	0,00	0,00
	23	+ Einzahlungen aus Rückflüssen von Ausleihungen (für Investitionen Dritter)	0,00	0,00	0,00	0,00	0,00
	24	+ Einzahlungen aus Beiträgen und ähnlichen Entgelten	0,00	0,00	0,00	0,00	0,00
	25	+ Sonstige Investitionseinzahlungen	0,00	0,00	0,00	0,00	0,00
	26	= Einzahlungen aus Investitionstätigkeit	0,00	0,00	0,00	0,00	0,00
	27	Ausz. von Zuweisungen und Zuschüssen für Investitionen und Investitionsförderungsmaßnahmen	0,00	0,00	0,00	0,00	0,00
	28	+ Auszahlungen für den Erwerb von Grundstücken und Gebäuden	0,00	0,00	0,00	0,00	0,00
	29	+ Auszahlungen für den Erwerb von beweglichem Anlagevermögen	0,00	0,00	0,00	0,00	0,00
	30	+ Auszahlungen für den Erwerb von Finanzanlagen	0,00	0,00	0,00	0,00	0,00
	31	+ Auszahlungen für Baumaßnahmen	0,00	0,00	0,00	0,00	0,00
	32	+ Auszahlungen für die Gewährung von Ausleihungen (für Investitionen Dritter)	0,00	0,00	0,00	0,00	0,00
	33	+ Sonstige Investitionsauszahlungen	0,00	0,00	0,00	0,00	0,00
	34	= Auszahlungen aus Investitionstätigkeit (= Zellen 27 bis 33)	0,00	0,00	0,00	0,00	0,00
	35	= Saldo aus Investitionstätigkeit (= Zellen 26/34)	0,00	0,00	0,00	0,00	0,00

Jahresabschluss Amt Siek 2022

Teilergebnisrechnung Produkt 111900 Liegenschaften- u. Gebäudemanagement (LUGM)							
Amt Siek							
\\14	\\25	Ertrags- und Aufwandsarten	Ergebnis 2021 in EUR	Fortgeschr. Ansatz 2022 ² in EUR	Ist-Ergebnis 2022 in EUR	Vergleich Ansatz/Ist (Spalte 5 / Spalte 6) in EUR	übertragene Ermächtigungen ³ in EUR
		3	4	5	6	7	8
40	01	Steuern und ähnliche Abgaben	0,00	0,00	0,00	0,00	0,00
41	02	+ Zuwendungen und allgemeine Umlagen	3.643,00	3.600,00	3.643,00	-43,00	0,00
42	03	+ Sonstige Transfererträge	0,00	0,00	0,00	0,00	0,00
43	04	+ Öffentlich-rechtliche Leistungsentgelte	1.490,00	1.500,00	1.820,00	-320,00	0,00
441/442/446	05	+ Privatrechtliche Leistungsentgelte	9.248,00	1.200,00	1.200,00	0,00	0,00
448	06	+ Kostenerstattungen und Kostenumlagen	0,00	100,00	0,00	100,00	0,00
45	07	+ Sonstige ordentliche Erträge	923,68	0,00	167,46	-167,46	0,00
471	08	+ aktivierte Eigenleistungen	0,00	0,00	0,00	0,00	0,00
472	09	+/- Bestandsveränderungen	0,00	0,00	0,00	0,00	0,00
	10	= ordentliche Erträge	15.304,68	6.400,00	6.830,46	-430,46	0,00
50	11	Personalaufwendungen	178.042,32	183.500,00	173.707,19	9.792,81	0,00
51	12	+ Versorgungsaufwendungen	0,00	0,00	0,00	0,00	0,00
52	13	+ Aufwendungen für Sach- u. Dienstleistungen	508.307,90	1.422.719,56	868.929,99	553.789,57	45.019,56
57	14	+ bilanzielle Abschreibungen	19.079,24	18.400,00	21.130,06	-2.730,06	0,00
53	15	+ Transferaufwendungen	0,00	0,00	0,00	0,00	0,00
54	16	+ Sonstige ordentliche Aufwendungen	5.640,35	2.700,00	7.714,44	-5.014,44	0,00
	17	= Aufwendungen (= Zellen 11 bis 16)	711.069,81	1.627.319,56	1.071.481,68	555.837,88	45.019,56
	18	= Ergebnis der laufenden Verwaltungstätigkeit (= Zellen 10/17)	-695.765,13	-1.620.919,56	-1.064.651,22	-556.268,34	-45.019,56
46	19	+ Finanzerträge	-39,76	0,00	0,00	0,00	0,00
55	20	- Zinsen und sonstige Finanzaufwendungen	0,00	0,00	0,00	0,00	0,00
	21	= Finanzergebnis (= Zellen 19 und 20)	39,76	0,00	0,00	0,00	0,00
	22	= ordentliches Ergebnis (= Zellen 18 und 21)	-695.725,37	-1.620.919,56	-1.064.651,22	-556.268,34	-45.019,56
	23	+ außerordentliche Erträge	0,00	0,00	0,00	0,00	0,00
	24	- außerordentliche Aufwendungen	-403.185,71	18.000,00	-740.380,00	758.380,00	0,00
	25	= Außerordentliches Ergebnis	403.185,71	-18.000,00	740.380,00	-758.380,00	0,00
	26	= Jahresergebnis (= Zeilen 22 und 25)	0,00	0,00	0,00	0,00	0,00

Jahresabschluss Amt Siek 2022

Ergebnisplan Blatt 3 Produkt 111900 Liegenschaften- u. Gebäudemanagement (LUGM)

Amt Siek

Nr.	Bezeichnung	Ergebnis 2020	Ansatz 2021	Ansatz 2022	Plan 2023	Plan 2024	Plan 2025
571 + 574	bilanzielle Abschreibungen auf immaterielle Vermögensgegenstände und Sachanlagen sowie auf geleistete Zuwendungen	18.632,04	18.800,00	18.400,00	18.400,00	18.400,00	18.400,00
416 + 437	Erträge aus der Auflösung von Sonderposten aus Zuschüssen und Zuweisungen sowie für Beiträge	-3.643,00	-3.600,00	-3.600,00	-3.600,00	-3.600,00	-3.600,00
	Nettoabschreibungsaufwand	14.989,04	15.200,00	14.800,00	14.800,00	14.800,00	14.800,00

Jahresabschluss Amt Siek 2022

Teilfinanzrechnung Produkt 111900 Liegenschaften- u. Gebäudemanagement (LUGM)							
Amt Siek							
\\1 ⁴	\\2 ⁵	Ertrags- und Aufwandsarten 3	Ergebnis 2021 in EUR 4	Fortgeschr. Ansatz 2022 ² in EUR 5	Ist-Ergebnis 2022 in EUR 6	Vergleich Ansatz/Ist (Spalte 5 / Spalte 6) in EUR 7	übertragene Ermächtigungen ³ in EUR 8
		laufende Verwaltungstätigkeit ⁹					
60	01	Steuern und ähnliche Abgaben	0,00	0,00	0,00	0,00	0,00
61	02	+ Zuwendungen und allgemeine Umlagen	0,00	0,00	0,00	0,00	0,00
62	03	+ Sonstige Transfereinzahlungen	0,00	0,00	0,00	0,00	0,00
63	04	+ Öffentlich-rechtliche Leistungsentgelte	1.555,00	1.500,00	1.810,00	-310,00	0,00
641 642 646	05	+ Privatrechtliche Leistungsentgelte	9.248,00	1.200,00	1.200,00	0,00	0,00
648	06	+ Kostenerstattungen und Kostenumlagen	7,32	100,00	0,00	100,00	0,00
65	07	+ Sonstige Einzahlungen	1.621,41	0,00	167,46	-167,46	0,00
66	08	+ Zinsen und sonstige Finanzeinzahlungen	39,76	0,00	0,00	0,00	0,00
	09	= Einzahlungen aus laufender Verwaltungstätigkeit	12.471,49	2.800,00	3.177,46	-377,46	0,00
70	10	Personalauszahlungen	-178.042,32	-183.500,00	-173.707,19	-9.792,81	0,00
71	11	+ Versorgungsauszahlungen	0,00	0,00	0,00	0,00	0,00
72	12	+ Auszahlungen für Sach- und Dienstleistungen	-528.751,16	-1.422.719,56	-844.601,41	-578.118,15	-45.019,56
75	13	+ Zinsen und sonstige Finanzauszahlungen	0,00	0,00	0,00	0,00	0,00
73	14	+ Transferauszahlungen	0,00	0,00	0,00	0,00	0,00
74	15	+ Sonstige Auszahlungen	-5.638,35	-2.700,00	-7.714,44	5.014,44	0,00
	16	= Auszahlungen aus laufender Verwaltungstätigkeit (= Zellen 10 bis 15)	-712.431,83	-1.608.919,56	-1.026.023,04	-582.896,52	-45.019,56
	17	= Saldo aus laufender Verwaltungstätigkeit (= Zellen 09/16)	-699.960,34	-1.606.119,56	-1.022.845,58	-583.273,98	-45.019,56

Jahresabschluss Amt Siek 2022

Teilfinanzrechnung Produkt 111900 Liegenschaften- u. Gebäudemanagement (LUGM)							
Amt Siek							
\\11 ⁴	\\11 ⁵	Ertrags- und Aufwandsarten 3	Ergebnis 2021 in EUR 4	Fortgeschr. Ansatz 2022 ² in EUR 5	Ist-Ergebnis 2022 in EUR 6	Vergleich Ansatz/Ist (Spalte 5 / Spalte 6) in EUR 7	übertragene Ermächtigungen ³ in EUR 8
		Investitionstätigkeit					
	18	Einz. aus Zuweisungen und Zuschüssen für Investitionen und Investitionsförderungsmaßnahmen	0,00	0,00	0,00	0,00	0,00
	19	+ Einzahlungen aus der Veräußerung von Grundstücken und Gebäuden	0,00	0,00	0,00	0,00	0,00
	20	+ Einzahlungen aus der Veräußerung von beweglichem Anlagevermögen	0,00	0,00	0,00	0,00	0,00
	21	+ Einzahlungen aus der Veräußerung von Finanzanlagen	1.350,00	0,00	0,00	0,00	0,00
	22	+ Einzahlungen aus der Abwicklung von Baumaßnahmen	0,00	0,00	0,00	0,00	0,00
	23	+ Einzahlungen aus Rückflüssen von Ausleihungen (für Investitionen Dritter)	0,00	0,00	0,00	0,00	0,00
	24	+ Einzahlungen aus Beiträgen und ähnlichen Entgelten	0,00	0,00	0,00	0,00	0,00
	25	+ Sonstige Investitionseinzahlungen	0,00	0,00	0,00	0,00	0,00
	26	= Einzahlungen aus Investitionstätigkeit	1.350,00	0,00	0,00	0,00	0,00
	27	Ausz. von Zuweisungen und Zuschüssen für Investitionen und Investitionsförderungsmaßnahmen	0,00	0,00	0,00	0,00	0,00
	28	+ Auszahlungen für den Erwerb von Grundstücken und Gebäuden	0,00	0,00	0,00	0,00	0,00
	29	+ Auszahlungen für den Erwerb von beweglichem Anlagevermögen	0,00	-14.800,00	-1.997,97	-12.802,03	0,00
	30	+ Auszahlungen für den Erwerb von Finanzanlagen	0,00	0,00	0,00	0,00	0,00
	31	+ Auszahlungen für Baumaßnahmen	-49.461,24	-111.538,76	-25.711,09	-85.827,67	-51.538,76
	32	+ Auszahlungen für die Gewährung von Ausleihungen (für Investitionen Dritter)	0,00	0,00	0,00	0,00	0,00
	33	+ Sonstige Investitionsauszahlungen	0,00	0,00	0,00	0,00	0,00
	34	= Auszahlungen aus Investitionstätigkeit (= Zellen 27 bis 33)	-49.461,24	-126.338,76	-27.709,06	-98.629,70	-51.538,76
	35	= Saldo aus Investitionstätigkeit (= Zellen 26/34)	-48.111,24	-126.338,76	-27.709,06	-98.629,70	-51.538,76

Jahresabschluss Amt Siek 2022

Teilergebnisrechnung Produkt 511000 Räumliche Planungs- u. Entwicklungsmaßnahmen							
Amt Siek							
\\14	\\25	Ertrags- und Aufwandsarten 3	Ergebnis 2021 in EUR 4	Fortgeschr. Ansatz 2022 ² in EUR 5	Ist-Ergebnis 2022 in EUR 6	Vergleich Ansatz/Ist (Spalte 5 / Spalte 6) in EUR 7	übertragene Ermächtigungen ³ in EUR 8
40	01	Steuern und ähnliche Abgaben	0,00	0,00	0,00	0,00	0,00
41	02	+ Zuwendungen und allgemeine Umlagen	0,00	0,00	0,00	0,00	0,00
42	03	+ Sonstige Transfererträge	0,00	0,00	0,00	0,00	0,00
43	04	+ Öffentlich-rechtliche Leistungsentgelte	0,00	0,00	0,00	0,00	0,00
441/442/446	05	+ Privatrechtliche Leistungsentgelte	1.000,00	0,00	0,00	0,00	0,00
448	06	+ Kostenerstattungen und Kostenumlagen	0,00	0,00	0,00	0,00	0,00
45	07	+ Sonstige ordentliche Erträge	0,00	0,00	0,00	0,00	0,00
471	08	+ aktivierte Eigenleistungen	0,00	0,00	0,00	0,00	0,00
472	09	+/- Bestandsveränderungen	0,00	0,00	0,00	0,00	0,00
	10	= ordentliche Erträge	1.000,00	0,00	0,00	0,00	0,00
50	11	Personalaufwendungen	142.433,90	185.100,00	162.908,49	22.191,51	0,00
51	12	+ Versorgungsaufwendungen	0,00	0,00	0,00	0,00	0,00
52	13	+ Aufwendungen für Sach- u. Dienstleistungen	0,00	700,00	0,00	700,00	0,00
57	14	+ bilanzielle Abschreibungen	0,00	0,00	0,00	0,00	0,00
53	15	+ Transferaufwendungen	0,00	0,00	0,00	0,00	0,00
54	16	+ Sonstige ordentliche Aufwendungen	0,00	0,00	178,10	-178,10	0,00
	17	= Aufwendungen (= Zellen 11 bis 16)	142.433,90	185.800,00	163.086,59	22.713,41	0,00
	18	= Ergebnis der laufenden Verwaltungstätigkeit (= Zellen 10/17)	-141.433,90	-185.800,00	-163.086,59	-22.713,41	0,00
46	19	+ Finanzerträge	0,00	0,00	0,00	0,00	0,00
55	20	- Zinsen und sonstige Finanzaufwendungen	0,00	0,00	0,00	0,00	0,00
	21	= Finanzergebnis (= Zellen 19 und 20)	0,00	0,00	0,00	0,00	0,00
	22	= ordentliches Ergebnis (= Zellen 18 und 21)	-141.433,90	-185.800,00	-163.086,59	-22.713,41	0,00
	23	+ außerordentliche Erträge	0,00	0,00	0,00	0,00	0,00
	24	- außerordentliche Aufwendungen	0,00	0,00	0,00	0,00	0,00
	25	= Außerordentliches Ergebnis	0,00	0,00	0,00	0,00	0,00
	26	= Jahresergebnis (= Zeilen 22 und 25)	0,00	0,00	0,00	0,00	0,00

Jahresabschluss Amt Siek 2022

Ergebnisplan Blatt 3 Produkt 511000 Räumliche Planungs- u. Entwicklungsmaßnahmen

Amt Siek

Nr.	Bezeichnung	Ergebnis 2020	Ansatz 2021	Ansatz 2022	Plan 2023	Plan 2024	Plan 2025
571 + 574	bilanzielle Abschreibungen auf immaterielle Vermögensgegenstände und Sachanlagen sowie auf geleistete Zuwendungen	0,00	0,00	0,00	0,00	0,00	0,00
416 + 437	Erträge aus der Auflösung von Sonderposten aus Zuschüssen und Zuweisungen sowie für Beiträge	0,00	0,00	0,00	0,00	0,00	0,00
	Nettoabschreibungsaufwand	0,00	0,00	0,00	0,00	0,00	0,00

Jahresabschluss Amt Siek 2022

Teilfinanzrechnung Produkt 511000 Räumliche Planungs- u. Entwicklungsmaßnahmen							
Amt Siek							
\\1 ⁴	\\2 ⁵	Ertrags- und Aufwandsarten 3	Ergebnis 2021 in EUR 4	Fortgeschr. Ansatz 2022 ² in EUR 5	Ist-Ergebnis 2022 in EUR 6	Vergleich Ansatz/Ist (Spalte 5 / Spalte 6) in EUR 7	übertragene Ermächtigungen ³ in EUR 8
		laufende Verwaltungstätigkeit ⁹					
60	01	Steuern und ähnliche Abgaben	0,00	0,00	0,00	0,00	0,00
61	02	+ Zuwendungen und allgemeine Umlagen	3.975,00	0,00	0,00	0,00	0,00
62	03	+ Sonstige Transfereinzahlungen	0,00	0,00	0,00	0,00	0,00
63	04	+ Öffentlich-rechtliche Leistungsentgelte	0,00	0,00	0,00	0,00	0,00
641 642 646	05	+ Privatrechtliche Leistungsentgelte	1.000,00	0,00	0,00	0,00	0,00
648	06	+ Kostenerstattungen und Kostenumlagen	0,00	0,00	0,00	0,00	0,00
65	07	+ Sonstige Einzahlungen	0,00	0,00	0,00	0,00	0,00
66	08	+ Zinsen und sonstige Finanzeinzahlungen	0,00	0,00	0,00	0,00	0,00
	09	= Einzahlungen aus laufender Verwaltungstätigkeit	4.975,00	0,00	0,00	0,00	0,00
70	10	Personalauszahlungen	-142.433,90	-185.100,00	-162.908,49	-22.191,51	0,00
71	11	+ Versorgungsauszahlungen	0,00	0,00	0,00	0,00	0,00
72	12	+ Auszahlungen für Sach- und Dienstleistungen	0,00	-700,00	0,00	-700,00	0,00
75	13	+ Zinsen und sonstige Finanzauszahlungen	0,00	0,00	0,00	0,00	0,00
73	14	+ Transferauszahlungen	0,00	0,00	0,00	0,00	0,00
74	15	+ Sonstige Auszahlungen	0,00	0,00	-178,10	178,10	0,00
	16	= Auszahlungen aus laufender Verwaltungstätigkeit (= Zellen 10 bis 15)	-142.433,90	-185.800,00	-163.086,59	-22.713,41	0,00
	17	= Saldo aus laufender Verwaltungstätigkeit (= Zellen 09/16)	-137.458,90	-185.800,00	-163.086,59	-22.713,41	0,00

Jahresabschluss Amt Siek 2022

Teilfinanzrechnung Produkt 511000 Räumliche Planungs- u. Entwicklungsmaßnahmen							
Amt Siek							
\\11 ⁴	\\11 ²	Ertrags- und Aufwandsarten 3	Ergebnis 2021 in EUR 4	Fortgeschr. Ansatz 2022 ² in EUR 5	Ist-Ergebnis 2022 in EUR 6	Vergleich Ansatz/Ist (Spalte 5 / Spalte 6) in EUR 7	übertragene Ermächtigungen ³ in EUR 8
		Investitionstätigkeit					
	18	Einz. aus Zuweisungen und Zuschüssen für Investitionen und Investitionsförderungsmaßnahmen	0,00	0,00	0,00	0,00	0,00
	19	+ Einzahlungen aus der Veräußerung von Grundstücken und Gebäuden	0,00	0,00	0,00	0,00	0,00
	20	+ Einzahlungen aus der Veräußerung von beweglichem Anlagevermögen	0,00	0,00	0,00	0,00	0,00
	21	+ Einzahlungen aus der Veräußerung von Finanzanlagen	0,00	0,00	0,00	0,00	0,00
	22	+ Einzahlungen aus der Abwicklung von Baumaßnahmen	0,00	0,00	0,00	0,00	0,00
	23	+ Einzahlungen aus Rückflüssen von Ausleihungen (für Investitionen Dritter)	0,00	0,00	0,00	0,00	0,00
	24	+ Einzahlungen aus Beiträgen und ähnlichen Entgelten	0,00	0,00	0,00	0,00	0,00
	25	+ Sonstige Investitionseinzahlungen	0,00	0,00	0,00	0,00	0,00
	26	= Einzahlungen aus Investitionstätigkeit	0,00	0,00	0,00	0,00	0,00
	27	Ausz. von Zuweisungen und Zuschüssen für Investitionen und Investitionsförderungsmaßnahmen	0,00	0,00	0,00	0,00	0,00
	28	+ Auszahlungen für den Erwerb von Grundstücken und Gebäuden	0,00	0,00	0,00	0,00	0,00
	29	+ Auszahlungen für den Erwerb von beweglichem Anlagevermögen	0,00	0,00	0,00	0,00	0,00
	30	+ Auszahlungen für den Erwerb von Finanzanlagen	0,00	0,00	0,00	0,00	0,00
	31	+ Auszahlungen für Baumaßnahmen	0,00	0,00	0,00	0,00	0,00
	32	+ Auszahlungen für die Gewährung von Ausleihungen (für Investitionen Dritter)	0,00	0,00	0,00	0,00	0,00
	33	+ Sonstige Investitionsauszahlungen	0,00	0,00	0,00	0,00	0,00
	34	= Auszahlungen aus Investitionstätigkeit (= Zellen 27 bis 33)	0,00	0,00	0,00	0,00	0,00
	35	= Saldo aus Investitionstätigkeit (= Zellen 26/34)	0,00	0,00	0,00	0,00	0,00

Jahresabschluss Amt Siek 2022

Teilergebnisrechnung Produkt 541000 Gemeindestraßen							
Amt Siek							
\\14	\\25	Ertrags- und Aufwandsarten	Ergebnis 2021 in EUR 4	Fortgeschr. Ansatz 2022 ² in EUR 5	Ist-Ergebnis 2022 in EUR 6	Vergleich Ansatz/Ist (Spalte 5 / Spalte 6) in EUR 7	übertragene Ermächtigungen ³ in EUR 8
		3					
40	01	Steuern und ähnliche Abgaben	0,00	0,00	0,00	0,00	0,00
41	02	+ Zuwendungen und allgemeine Umlagen	0,00	0,00	0,00	0,00	0,00
42	03	+ Sonstige Transfererträge	0,00	0,00	0,00	0,00	0,00
43	04	+ Öffentlich-rechtliche Leistungsentgelte	0,00	0,00	0,00	0,00	0,00
441/442/446	05	+ Privatrechtliche Leistungsentgelte	0,00	0,00	0,00	0,00	0,00
448	06	+ Kostenerstattungen und Kostenumlagen	0,00	0,00	0,00	0,00	0,00
45	07	+ Sonstige ordentliche Erträge	0,00	0,00	0,00	0,00	0,00
471	08	+ aktivierte Eigenleistungen	0,00	0,00	0,00	0,00	0,00
472	09	+/- Bestandsveränderungen	0,00	0,00	0,00	0,00	0,00
	10	= ordentliche Erträge	0,00	0,00	0,00	0,00	0,00
50	11	Personalaufwendungen	186.141,03	198.300,00	138.933,34	59.366,66	0,00
51	12	+ Versorgungsaufwendungen	0,00	0,00	0,00	0,00	0,00
52	13	+ Aufwendungen für Sach- u. Dienstleistungen	0,00	200,00	0,00	200,00	0,00
57	14	+ bilanzielle Abschreibungen	0,00	0,00	0,00	0,00	0,00
53	15	+ Transferaufwendungen	0,00	0,00	0,00	0,00	0,00
54	16	+ Sonstige ordentliche Aufwendungen	55,60	0,00	141,20	-141,20	0,00
	17	= Aufwendungen (= Zellen 11 bis 16)	186.196,63	198.500,00	139.074,54	59.425,46	0,00
	18	= Ergebnis der laufenden Verwaltungstätigkeit (= Zellen 10/17)	-186.196,63	-198.500,00	-139.074,54	-59.425,46	0,00
46	19	+ Finanzerträge	0,00	0,00	0,00	0,00	0,00
55	20	- Zinsen und sonstige Finanzaufwendungen	0,00	0,00	0,00	0,00	0,00
	21	= Finanzergebnis (= Zellen 19 und 20)	0,00	0,00	0,00	0,00	0,00
	22	= ordentliches Ergebnis (= Zellen 18 und 21)	-186.196,63	-198.500,00	-139.074,54	-59.425,46	0,00
	23	+ außerordentliche Erträge	0,00	0,00	0,00	0,00	0,00
	24	- außerordentliche Aufwendungen	0,00	0,00	0,00	0,00	0,00
	25	= Außerordentliches Ergebnis	0,00	0,00	0,00	0,00	0,00
	26	= Jahresergebnis (= Zeilen 22 und 25)	0,00	0,00	0,00	0,00	0,00

Jahresabschluss Amt Siek 2022

Ergebnisplan Blatt 3 Produkt 541000 Gemeindestraßen

Amt Siek

Nr.	Bezeichnung	Ergebnis 2020	Ansatz 2021	Ansatz 2022	Plan 2023	Plan 2024	Plan 2025
571 + 574	bilanzielle Abschreibungen auf immaterielle Vermögensgegenstände und Sachanlagen sowie auf geleistete Zuwendungen	0,00	0,00	0,00	0,00	0,00	0,00
416 + 437	Erträge aus der Auflösung von Sonderposten aus Zuschüssen und Zuweisungen sowie für Beiträge	0,00	0,00	0,00	0,00	0,00	0,00
	Nettoabschreibungsaufwand	0,00	0,00	0,00	0,00	0,00	0,00

Jahresabschluss Amt Siek 2022

Teilfinanzrechnung Produkt 541000 Gemeindestraßen							
Amt Siek							
\\1 ⁴	\\2 ⁵	Ertrags- und Aufwandsarten 3	Ergebnis 2021 in EUR 4	Fortgeschr. Ansatz 2022 ² in EUR 5	Ist-Ergebnis 2022 in EUR 6	Vergleich Ansatz/Ist (Spalte 5 / Spalte 6) in EUR 7	übertragene Ermächtigungen ³ in EUR 8
		laufende Verwaltungstätigkeit ⁹					
60	01	Steuern und ähnliche Abgaben	0,00	0,00	0,00	0,00	0,00
61	02	+ Zuwendungen und allgemeine Umlagen	0,00	0,00	0,00	0,00	0,00
62	03	+ Sonstige Transfereinzahlungen	0,00	0,00	0,00	0,00	0,00
63	04	+ Öffentlich-rechtliche Leistungsentgelte	0,00	0,00	0,00	0,00	0,00
641 642 646	05	+ Privatrechtliche Leistungsentgelte	0,00	0,00	0,00	0,00	0,00
648	06	+ Kostenerstattungen und Kostenumlagen	0,00	0,00	0,00	0,00	0,00
65	07	+ Sonstige Einzahlungen	0,00	0,00	0,00	0,00	0,00
66	08	+ Zinsen und sonstige Finanzeinzahlungen	0,00	0,00	0,00	0,00	0,00
	09	= Einzahlungen aus laufender Verwaltungstätigkeit	0,00	0,00	0,00	0,00	0,00
70	10	Personalauszahlungen	-186.141,03	-198.300,00	-138.933,34	-59.366,66	0,00
71	11	+ Versorgungsauszahlungen	0,00	0,00	0,00	0,00	0,00
72	12	+ Auszahlungen für Sach- und Dienstleistungen	0,00	-200,00	0,00	-200,00	0,00
75	13	+ Zinsen und sonstige Finanzauszahlungen	0,00	0,00	0,00	0,00	0,00
73	14	+ Transferauszahlungen	0,00	0,00	0,00	0,00	0,00
74	15	+ Sonstige Auszahlungen	-55,60	0,00	-141,20	141,20	0,00
	16	= Auszahlungen aus laufender Verwaltungstätigkeit (= Zellen 10 bis 15)	-186.196,63	-198.500,00	-139.074,54	-59.425,46	0,00
	17	= Saldo aus laufender Verwaltungstätigkeit (= Zellen 09/16)	-186.196,63	-198.500,00	-139.074,54	-59.425,46	0,00

Jahresabschluss Amt Siek 2022

Teilfinanzrechnung Produkt 541000 Gemeindestraßen							
Amt Siek							
\\11 ⁴	\\11 ⁵	Ertrags- und Aufwandsarten 3	Ergebnis 2021 in EUR 4	Fortgeschr. Ansatz 2022 ² in EUR 5	Ist-Ergebnis 2022 in EUR 6	Vergleich Ansatz/Ist (Spalte 5 / Spalte 6) in EUR 7	übertragene Ermächtigungen ³ in EUR 8
		Investitionstätigkeit					
	18	Einz. aus Zuweisungen und Zuschüssen für Investitionen und Investitionsförderungsmaßnahmen	0,00	0,00	0,00	0,00	0,00
	19	+ Einzahlungen aus der Veräußerung von Grundstücken und Gebäuden	0,00	0,00	0,00	0,00	0,00
	20	+ Einzahlungen aus der Veräußerung von beweglichem Anlagevermögen	0,00	0,00	0,00	0,00	0,00
	21	+ Einzahlungen aus der Veräußerung von Finanzanlagen	0,00	0,00	0,00	0,00	0,00
	22	+ Einzahlungen aus der Abwicklung von Baumaßnahmen	0,00	0,00	0,00	0,00	0,00
	23	+ Einzahlungen aus Rückflüssen von Ausleihungen (für Investitionen Dritter)	0,00	0,00	0,00	0,00	0,00
	24	+ Einzahlungen aus Beiträgen und ähnlichen Entgelten	0,00	0,00	0,00	0,00	0,00
	25	+ Sonstige Investitionseinzahlungen	0,00	0,00	0,00	0,00	0,00
	26	= Einzahlungen aus Investitionstätigkeit	0,00	0,00	0,00	0,00	0,00
	27	Ausz. von Zuweisungen und Zuschüssen für Investitionen und Investitionsförderungsmaßnahmen	0,00	0,00	0,00	0,00	0,00
	28	+ Auszahlungen für den Erwerb von Grundstücken und Gebäuden	0,00	0,00	0,00	0,00	0,00
	29	+ Auszahlungen für den Erwerb von beweglichem Anlagevermögen	0,00	0,00	0,00	0,00	0,00
	30	+ Auszahlungen für den Erwerb von Finanzanlagen	0,00	0,00	0,00	0,00	0,00
	31	+ Auszahlungen für Baumaßnahmen	0,00	0,00	0,00	0,00	0,00
	32	+ Auszahlungen für die Gewährung von Ausleihungen (für Investitionen Dritter)	0,00	0,00	0,00	0,00	0,00
	33	+ Sonstige Investitionsauszahlungen	0,00	0,00	0,00	0,00	0,00
	34	= Auszahlungen aus Investitionstätigkeit (= Zellen 27 bis 33)	0,00	0,00	0,00	0,00	0,00
	35	= Saldo aus Investitionstätigkeit (= Zellen 26/34)	0,00	0,00	0,00	0,00	0,00

Jahresabschluss Amt Siek 2022

Teilergebnisrechnung Produkt 551000 Öffentliches Grün- u. Landschaftsbau							
Amt Siek							
\\14	\\25	Ertrags- und Aufwandsarten	Ergebnis 2021 in EUR	Fortgeschr. Ansatz 2022 ² in EUR	Ist-Ergebnis 2022 in EUR	Vergleich Ansatz/Ist (Spalte 5 / Spalte 6) in EUR	übertragene Ermächtigungen ³ in EUR
		3	4	5	6	7	8
40	01	Steuern und ähnliche Abgaben	0,00	0,00	0,00	0,00	0,00
41	02	+ Zuwendungen und allgemeine Umlagen	71.351,29	93.200,00	180.648,19	-87.448,19	0,00
42	03	+ Sonstige Transfererträge	0,00	0,00	0,00	0,00	0,00
43	04	+ Öffentlich-rechtliche Leistungsentgelte	0,00	0,00	0,00	0,00	0,00
441/442/446	05	+ Privatrechtliche Leistungsentgelte	0,00	0,00	0,00	0,00	0,00
448	06	+ Kostenerstattungen und Kostenumlagen	0,00	0,00	0,00	0,00	0,00
45	07	+ Sonstige ordentliche Erträge	0,00	0,00	0,00	0,00	0,00
471	08	+ aktivierte Eigenleistungen	0,00	0,00	0,00	0,00	0,00
472	09	+/- Bestandsveränderungen	0,00	0,00	0,00	0,00	0,00
	10	= ordentliche Erträge	71.351,29	93.200,00	180.648,19	-87.448,19	0,00
50	11	Personalaufwendungen	0,00	0,00	0,00	0,00	0,00
51	12	+ Versorgungsaufwendungen	0,00	0,00	0,00	0,00	0,00
52	13	+ Aufwendungen für Sach- u. Dienstleistungen	0,00	0,00	0,00	0,00	0,00
57	14	+ bilanzielle Abschreibungen	78.420,00	78.500,00	78.420,00	80,00	0,00
53	15	+ Transferaufwendungen	8.543,30	30.000,00	117.841,19	-87.841,19	0,00
54	16	+ Sonstige ordentliche Aufwendungen	0,00	0,00	0,00	0,00	0,00
	17	= Aufwendungen (= Zellen 11 bis 16)	86.963,30	108.500,00	196.261,19	-87.761,19	0,00
	18	= Ergebnis der laufenden Verwaltungstätigkeit (= Zellen 10/17)	-15.612,01	-15.300,00	-15.613,00	313,00	0,00
46	19	+ Finanzerträge	0,00	0,00	0,00	0,00	0,00
55	20	- Zinsen und sonstige Finanzaufwendungen	0,00	0,00	0,00	0,00	0,00
	21	= Finanzergebnis (= Zellen 19 und 20)	0,00	0,00	0,00	0,00	0,00
	22	= ordentliches Ergebnis (= Zellen 18 und 21)	-15.612,01	-15.300,00	-15.613,00	313,00	0,00
	23	+ außerordentliche Erträge	0,00	0,00	0,00	0,00	0,00
	24	- außerordentliche Aufwendungen	0,00	0,00	0,00	0,00	0,00
	25	= Außerordentliches Ergebnis	0,00	0,00	0,00	0,00	0,00
	26	= Jahresergebnis (= Zeilen 22 und 25)	0,00	0,00	0,00	0,00	0,00

Jahresabschluss Amt Siek 2022

Ergebnisplan Blatt 3 Produkt 551000 Öffentliches Grün- u. Landschaftsbau

Amt Siek

Nr.	Bezeichnung	Ergebnis 2020	Ansatz 2021	Ansatz 2022	Plan 2023	Plan 2024	Plan 2025
571 + 574	bilanzielle Abschreibungen auf immaterielle Vermögensgegenstände und Sachanlagen sowie auf geleistete Zuwendungen	78.981,00	78.500,00	78.500,00	78.500,00	78.500,00	78.500,00
416 + 437	Erträge aus der Auflösung von Sonderposten aus Zuschüssen und Zuweisungen sowie für Beiträge	-63.207,00	-62.700,00	-62.700,00	-62.700,00	-62.700,00	-62.700,00
	Nettoabschreibungsaufwand	15.774,00	15.800,00	15.800,00	15.800,00	15.800,00	15.800,00

Jahresabschluss Amt Siek 2022

Teilfinanzrechnung Produkt 551000 Öffentliches Grün- u. Landschaftsbau							
Amt Siek							
\\1 ⁴	\\2 ⁵	Ertrags- und Aufwandsarten 3	Ergebnis 2021 in EUR 4	Fortgeschr. Ansatz 2022 ² in EUR 5	Ist-Ergebnis 2022 in EUR 6	Vergleich Ansatz/Ist (Spalte 5 / Spalte 6) in EUR 7	übertragene Ermächtigungen ³ in EUR 8
		laufende Verwaltungstätigkeit ⁹					
60	01	Steuern und ähnliche Abgaben	0,00	0,00	0,00	0,00	0,00
61	02	+ Zuwendungen und allgemeine Umlagen	0,00	30.500,00	10.000,00	20.500,00	0,00
62	03	+ Sonstige Transfereinzahlungen	0,00	0,00	0,00	0,00	0,00
63	04	+ Öffentlich-rechtliche Leistungsentgelte	0,00	0,00	0,00	0,00	0,00
641 642 646	05	+ Privatrechtliche Leistungsentgelte	0,00	0,00	0,00	0,00	0,00
648	06	+ Kostenerstattungen und Kostenumlagen	0,00	0,00	0,00	0,00	0,00
65	07	+ Sonstige Einzahlungen	0,00	0,00	0,00	0,00	0,00
66	08	+ Zinsen und sonstige Finanzeinzahlungen	0,00	0,00	0,00	0,00	0,00
	09	= Einzahlungen aus laufender Verwaltungstätigkeit	0,00	30.500,00	10.000,00	20.500,00	0,00
70	10	Personalauszahlungen	0,00	0,00	0,00	0,00	0,00
71	11	+ Versorgungsauszahlungen	0,00	0,00	0,00	0,00	0,00
72	12	+ Auszahlungen für Sach- und Dienstleistungen	0,00	0,00	0,00	0,00	0,00
75	13	+ Zinsen und sonstige Finanzauszahlungen	0,00	0,00	0,00	0,00	0,00
73	14	+ Transferauszahlungen	-8.543,30	-30.000,00	-117.841,19	87.841,19	0,00
74	15	+ Sonstige Auszahlungen	0,00	0,00	0,00	0,00	0,00
	16	= Auszahlungen aus laufender Verwaltungstätigkeit (= Zellen 10 bis 15)	-8.543,30	-30.000,00	-117.841,19	87.841,19	0,00
	17	= Saldo aus laufender Verwaltungstätigkeit (= Zellen 09/16)	-8.543,30	500,00	-107.841,19	108.341,19	0,00

Jahresabschluss Amt Siek 2022

Teilfinanzrechnung Produkt 551000 Öffentliches Grün- u. Landschaftsbau							
Amt Siek							
\\11 ⁴	\\11 ⁵	Ertrags- und Aufwandsarten 3	Ergebnis 2021 in EUR 4	Fortgeschr. Ansatz 2022 ² in EUR 5	Ist-Ergebnis 2022 in EUR 6	Vergleich Ansatz/Ist (Spalte 5 / Spalte 6) in EUR 7	übertragene Ermächtigungen ³ in EUR 8
		Investitionstätigkeit					
	18	Einz. aus Zuweisungen und Zuschüssen für Investitionen und Investitionsförderungsmaßnahmen	0,00	0,00	0,00	0,00	0,00
	19	+ Einzahlungen aus der Veräußerung von Grundstücken und Gebäuden	0,00	0,00	0,00	0,00	0,00
	20	+ Einzahlungen aus der Veräußerung von beweglichem Anlagevermögen	0,00	0,00	0,00	0,00	0,00
	21	+ Einzahlungen aus der Veräußerung von Finanzanlagen	0,00	0,00	0,00	0,00	0,00
	22	+ Einzahlungen aus der Abwicklung von Baumaßnahmen	0,00	0,00	0,00	0,00	0,00
	23	+ Einzahlungen aus Rückflüssen von Ausleihungen (für Investitionen Dritter)	0,00	0,00	0,00	0,00	0,00
	24	+ Einzahlungen aus Beiträgen und ähnlichen Entgelten	0,00	0,00	0,00	0,00	0,00
	25	+ Sonstige Investitionseinzahlungen	0,00	0,00	0,00	0,00	0,00
	26	= Einzahlungen aus Investitionstätigkeit	0,00	0,00	0,00	0,00	0,00
	27	Ausz. von Zuweisungen und Zuschüssen für Investitionen und Investitionsförderungsmaßnahmen	0,00	0,00	0,00	0,00	0,00
	28	+ Auszahlungen für den Erwerb von Grundstücken und Gebäuden	0,00	0,00	0,00	0,00	0,00
	29	+ Auszahlungen für den Erwerb von beweglichem Anlagevermögen	0,00	0,00	0,00	0,00	0,00
	30	+ Auszahlungen für den Erwerb von Finanzanlagen	0,00	0,00	0,00	0,00	0,00
	31	+ Auszahlungen für Baumaßnahmen	0,00	0,00	0,00	0,00	0,00
	32	+ Auszahlungen für die Gewährung von Ausleihungen (für Investitionen Dritter)	0,00	0,00	0,00	0,00	0,00
	33	+ Sonstige Investitionsauszahlungen	0,00	0,00	0,00	0,00	0,00
	34	= Auszahlungen aus Investitionstätigkeit (= Zellen 27 bis 33)	0,00	0,00	0,00	0,00	0,00
	35	= Saldo aus Investitionstätigkeit (= Zellen 26/34)	0,00	0,00	0,00	0,00	0,00

Jahresabschluss Amt Siek 2022

Amt Siek

Nachrichtlich:

1. Summe der übertragenen Ermächtigungen für Aufwendungen nach § 23 Abs. 1 GemHVO-Doppik: _____ TEUR.
2. Summe der übertragenen Ermächtigungen für Auszahlungen für Investitionen und Investitionsförderungsmaßnahmen nach § 23 Abs. 2 GemHVO-Doppik: _____ TEUR.
3. Summe der von der Gemeinde übernommenen Bürgschaften (Wert zum Bilanzstichtag) _____ EUR.

¹ Bei Ämtern sind zusätzlich die Bilanzpositionen Forderungen aus dem Zahlungsverkehr ggü. amtsangehörigen Gemeinden (Kto. 1692) und Verbindlichkeiten aus dem Zahlungsverkehr ggü. amtsangehörigen Gemeinden (Kto. 375) bzw. bei Verbindlichkeiten aus dem Zahlungsverkehr ggü. dem Amt (Kto. 335) auszuweisen.

² Die Ziffern geben an , in welchen Kontengruppen und Kontenarten veranschlagt wird.

ANHANG
zur Schlussbilanz
des Amtes Siek
zum 31.12.2022

INHALTSVERZEICHNIS

	Seite
<u>Inhaltsverzeichnis</u>	<u>2</u>
<u>1. Vorbemerkung</u>	<u>3</u>
<u>2. Bilanzierungs- und Bewertungsgrundsätze</u>	<u>3</u>
<u>2.1 Aktiva</u>	<u>3</u>
<u>2.1.1 Anlagevermögen</u>	<u>3</u>
<u>2.1.1.1 Immaterielle Vermögensgegenstände und Sachanlagen</u>	<u>3</u>
<u>2.1.1.2 Finanzanlagen</u>	<u>3</u>
<u>2.1.2 Umlaufvermögen</u>	<u>3</u>
<u>2.1.2.1 Forderungen und sonstige Vermögensgegenstände</u>	<u>3</u>
<u>2.1.2.2 Liquide Mittel</u>	<u>4</u>
<u>2.1.3 Aktive Rechnungsabgrenzungsposten</u>	<u>4</u>
<u>2.2 Passiva</u>	<u>4</u>
<u>2.2.1 Eigenkapital</u>	<u>4</u>
<u>2.2.2 Sonderposten</u>	<u>4</u>
<u>2.2.3 Rückstellungen</u>	<u>4</u>
<u>2.2.4 Verbindlichkeiten</u>	<u>4</u>
<u>2.2.4.1 Verbindlichkeiten aus Lieferungen und Leistungen</u>	<u>5</u>
<u>2.2.4.2 Verbindlichkeiten aus Transferleistungen</u>	<u>5</u>
<u>2.2.4.3 sonstige Verbindlichkeiten</u>	<u>5</u>
<u>2.2.5 Passive Rechnungsabgrenzungsposten</u>	<u>5</u>
<u>3. Wertansätze</u>	<u>5</u>
<u>3.1 Aktiva</u>	<u>5</u>
<u>3.2 Passiva</u>	<u>7</u>
<u>4. Zusammenfassung</u>	<u>8</u>

1. Vorbemerkungen

Seit dem 01.01.2012 werden die Geschäftsvorfälle des Amtes Siek doppisch gebucht. Mit Hilfe der Bewertung und Bilanzierung des kommunalen Vermögens und der kommunalen Verbindlichkeiten wird ein den tatsächlichen Verhältnissen entsprechendes Bild der Vermögens-, Finanz- und Ertragslage des Amtes erstellt. Die Schlussbilanz mit dem Stand des Vermögens und der Verbindlichkeiten zum 31.12.2022 liegt vor.

Maßgebend für die Schlussbilanz sind neben den Vorschriften der Gemeindeordnung (GO) und der Gemeindehaushaltsverordnung-Doppik (GemHVO-Doppik) auch die Grundsätze ordnungsgemäßer Buchführung.

2. Bilanzierungs- und Bewertungsgrundsätze

2.1 Aktiva

2.1.1 Anlagevermögen

2.1.1.1 Immaterielle Vermögensgegenstände und Sachanlagen

Die im laufenden Jahr angeschafften immateriellen Vermögensgegenstände sowie das Sachanlagevermögen wurden mit ihren Anschaffungs- und Herstellungskosten in das Anlagevermögen aufgenommen. Für Vermögensgegenstände, deren Anschaffungs- und Herstellungskosten 150,00 EUR ohne Umsatzsteuer überschreiten, aber 1.000,00 EUR ohne Umsatzsteuer nicht übersteigen, wurden gem. § 38 Abs. 4 GemHVO-Doppik Sammelposten gebildet.

Das Anlagevermögen – mit Ausnahme der Grundstücke – unterliegt gem. § 43 GemHVO-Doppik der Abschreibung. Dabei werden Vermögensgegenstände, die einzeln erfasst wurden, linear über die Nutzungsdauer abgeschrieben. Die Nutzungsdauer ergibt sich gem. § 43 Abs. 4 GemHVO-Doppik aus der Abschreibungstabelle für Kommunen in Schleswig-Holstein. Sammelposten werden über 5 Jahre abgeschrieben. Die Abschreibung bereits vorhandener und neu angeschaffter Vermögensgegenstände wurde zum Bilanzstichtag vorgenommen. Die Veränderungen der Vermögenswerte in der Schlussbilanz im Vergleich zum Vorjahr ergeben sich folglich aus Neuanschaffungen, Aussonderungen durch Verlust oder Verkauf sowie durch Abschreibung.

2.1.1.2 Finanzanlagen

Unter den Finanzanlagen werden Anteile an verbundenen Unternehmen, Beteiligungen, Sondervermögen, Ausleihungen und Wertpapiere des Anlagevermögens erfasst.

2.1.2 Umlaufvermögen

Im Umlaufvermögen sind Vorräte, Forderungen und sonstige Vermögensgegenstände, Wertpapiere des Umlaufvermögens und liquide Mittel enthalten.

Diese sind, soweit vorhanden, mit ihren Nennwerten zum Bilanzstichtag in die Bilanz aufgenommen worden. Bei den Forderungen erfolgte darüber hinaus jährlich eine Überprüfung, ob die Werthaltigkeit der Forderung noch besteht. Sofern dieses nicht der Fall ist, erfolgt eine bilanzielle Abschreibung der Forderungen.

2.1.2.1 Forderungen und sonstige Vermögensgegenstände

Dieser Posten wird insbesondere in öffentlich-rechtliche Forderungen, sonstige öffentlich-rechtliche Forderungen, privatrechtliche Forderungen aus Dienstleistungen, sonstige privatrechtliche Forderungen und sonstige Vermögensgegenstände untergliedert.

2.1.2.2 Liquide Mittel

Unter diesen Posten sind alle liquiden Mittel in Form von Bar- und Buchgeld angesetzt.

Da die Finanzbuchhaltung als Einheitskasse für alle Gemeinden und Zweckverbände des Amtes Siek geführt wird, werden die Girokonten als Gesamtkonten geführt. Es erfolgt eine Aufteilung des Gesamtbestandes auf die einzelnen Gemeinden, Zweckverbände und das Amt Siek. Sowohl Gutschriften als auch Lastschriften und Überweisungen werden gesammelt für alle Gemeinden, die Zweckverbände und das Amt durchgeführt.

Den liquiden Mitteln stehen Verbindlichkeiten an die amtsangehörigen Gemeinden und Zweckverbände gegenüber.

2.1.3 Aktive Rechnungsabgrenzung

Als aktive Rechnungsabgrenzungsposten sind vor dem Abschlussstichtag erfolgte Auszahlungen berücksichtigt, soweit diese einen Aufwand für eine bestimmte Zeit nach diesem Tag darstellen.

Weiterhin sind unter dieser Position Investitionskostenzuschüsse für die Anschaffung oder Herstellung von Vermögensgegenständen zu erfassen, die nicht im wirtschaftlichen Eigentum des Amtes stehen und über die Zweckbindungsfrist aufzulösen sind. Soweit eine Zweckbindungsfrist nicht festgelegt ist, erfolgt eine pauschalierte Abschreibung von 4 % (25 Jahre) für Grundstücke und Gebäude und 10 % (10 Jahre) für andere Vermögensgegenstände (§ 40 GemHVO-Doppik).

2.2 Passiva

2.2.1 Eigenkapital

Das Eigenkapital setzt sich aus der Allgemeinen Rücklage, der Sonderrücklage, der Ergebnissrücklage, dem vorgetragenen Jahresfehlbetrag und dem Jahresüberschuss bzw. Jahresfehlbetrag zusammen.

Gemäß § 25 Abs. 3 GemHVO-Doppik darf die Ergebnissrücklage höchstens 33 % und soll mindestens 10 % der Allgemeinen Rücklage betragen. Die Ergebnissrücklage dient dem Ausgleich von Fehlbeträgen. Es sollte daher angestrebt werden, die Ergebnissrücklage durch Jahresüberschüsse kontinuierlich auf 33 % aufzufüllen.

In der Sonderrücklage sind u.a. nicht aufzulösende Zuweisungen zu erfassen.

2.2.2 Sonderposten

Erhaltene Zuschüsse und Zuweisungen, die aufgelöst werden, werden als Sonderposten passiviert (§ 40 Abs. 5 Satz 1 GemHVO-Doppik). Soweit für Zuweisungen nach § 40 Abs.5 Satz 1 keine Zustimmung zur Auflösung vorliegt, werden diese als Sonderrücklagen ausgewiesen (§ 25 Abs.2 GemHVO-Doppik).

2.2.3 Rückstellungen

Unter diesen Posten sind die in § 24 GemHVO-Doppik benannten zulässigen Rückstellungen in entsprechender Gliederung in der Bilanz anzusetzen. Für das Amt Siek kommen danach zum Bilanzstichtag nur Pensionsverpflichtungen nach den beamtenrechtlichen Vorschriften (Pensionsrückstellung), Beihilfeverpflichtungen außerhalb des Beamtenversorgungsgesetzes (Beihilferückstellung) und drohende Verpflichtungen aus anhängigen Gerichtsverfahren (Verfahrensrückstellung) in Betracht.

2.2.4 Verbindlichkeiten

Der Bilanzausweis der Verbindlichkeiten orientiert sich im Wesentlichen an den Arten der Verbindlichkeiten, z.B. aus Krediten, aus Lieferungen und Leistungen, aus Transferleistungen und sonstigen Verbindlichkeiten.

Verbindlichkeiten sind im Zeitpunkt ihrer Begründung einzubuchen, also wenn der Gläubiger einen Leistungsanspruch erwirbt und der Ausgleich des Anspruches erst zu einem späteren Zeitpunkt erfolgt.

2.2.4.1 Verbindlichkeiten aus Lieferungen und Leistungen

Die Bilanzposition beinhaltet alle Verbindlichkeiten auf Basis von Liefer-, Werk-, Dienstleistungs-, Pacht-, Miet- oder vergleichbaren Verträgen.

2.2.4.2 Verbindlichkeiten aus Transferleistungen

Zu den Transferleistungen gehören alle Leistungen, die ohne eine konkrete Gegenleistung erbracht werden. Hierzu zählen insbesondere Zuweisungen und Zuschüsse für laufende Zwecke, Sozialtransferaufwendungen und allgemeine Zuweisungen und Umlagen.

2.2.4.3 Sonstige Verbindlichkeiten

Bestände von Durchlaufgeldern, die erst nach dem Jahreswechsel weitergeleitet werden, insbesondere: Bestände der Verwahrkonten, z.B. Lohnsteuer, Gebührenanteile in KFZ-Angelegenheiten, Gebührenanteile Fischereiabgabe, Verbindlichkeiten gegenüber Sozialversicherungsträgern und Ökopoolkonten.

Eine Besonderheit in der Abbildung der liquiden Mittel tritt ein, sofern eine Amtsverwaltung gem. § 3 Abs. 2 S. 1 AO die Aufgaben der Finanzbuchhaltung, die Rücklagenverwaltung und die Vorbereitung der Aufstellung der Haushaltspläne für die amtsangehörigen Gemeinden (Schulverband / Abwasserverband) besorgt.

Mit Erlass vom 10.01.2014 hat das Innenministerium die Bilanzierungsregeln für diesen Sonderfall konkretisiert und den Kontenrahmen angepasst bzw. erweitert.

Das Amt dient den amtsangehörigen Gemeinden (Schulverband / Abwasserverband) quasi wie eine Bank. Daher sind die liquiden Mittel ausschließlich in der Bilanz des Amtes als mittelverwaltende Stelle zu führen. Diese setzen sich somit aus den jeweiligen Finanzmittelbeständen der amtsangehörigen Gemeinden (Schulverband / Abwasserverband) sowie seiner eigenen Mittel zusammen. Als Gegenposition zu den verwalteten liquiden Mitteln der amtsangehörigen Gemeinden (Schulverband / Abwasserverband) bildet das Amt Verbindlichkeiten in Höhe der jeweiligen Ansprüche ab.

2.2.5 Passive Rechnungsabgrenzung

Als passive Rechnungsabgrenzungsposten sind vor dem Abschlussstichtag eingegangene Einzahlungen, soweit sie einen Ertrag für eine bestimmte Zeit nach diesem Tag darstellen, anzusetzen.

3. Wertansätze

3.1	AKTIVA	
1.	Anlagevermögen	1.186.585,18 €
1.1	Immaterielle Vermögensgegenstände	79.866,00 €
	Immaterielle Vermögensgegenstände sind in erster Linie erworbene Softwarelizenzen, die über 5 Jahre abgeschrieben werden.	
1.2	Sachanlagen	1.106.719,18 €
1.2.2.4	Sonstige Dienst-, Geschäfts- und Betriebsgebäude	988.404,18 €
	Amtsgebäude incl. Anbau	929.666,00 €
	Grundstück Amtsgebäude	58.738,18 €
1.2.5	Kunstgegenstände	2,00 €
	Bild „Meiendorfer Amtsweg“ und Historische Fahne Amtsfeuerwehr	
1.2.6	Maschinen und technische Anlagen	32.117,00 €
	Amtsverwaltung (incl. Ausrüstung Sitzungsräume) und Amtsfeuerwehr	

1.2.7	Betriebs- und Geschäftsausstattung	86.196,00 €
	Amtsverwaltung und Amtsfeuerwehr Incl. Einrichtung der neuen Büroräume	
1.3	Finanzanlagen	0,00 €
1.3.1	Anteile an verbundenen Unternehmen	0,00 €
	Genossenschaftsanteile Neue Lübecker Norddeutsche Baugenossenschaft eG	
2.	Umlaufvermögen	30.791.449,04 €
2.1	Vorräte	878,81 €
	Fischereischeine und -marken, Ausweisdokumente, Wanderkarten, Müllsäcke	
2.2	Forderungen und sonstige Vermögensgegenstände	288.422,72 €
2.2.1	Öffentlich-rechtliche Forderungen aus Dienstleistungen	34.760,64 €
	Nutzungsentschädigungen Asylwohnungen	
2.2.2	Sonstige öffentlich-rechtliche Forderungen	136.491,36 €
	Forderungen aus Transferleistungen, die durch einen zeitlichen Abstand zwischen Verteilungstransaktionen und zwischen den entsprechenden Zahlungen entstehen (insbes. Forderungen gegen den Kreis Stormarn für verauslagte Sozialleistungen (Asyl, Grundsicherung nach SGB usw.)).	
2.2.3	Privatrechtliche Forderungen aus Dienstleistungen	63.823,96 €
	insbesondere aus Abrechnungen von Mietnebenkosten	
2.2.4	Sonstige privatrechtliche Forderungen	47.672,57 €
	Abwicklung Bar- und Wechselgeldkassen (KiTa Hoisdorf und Stapelfeld; Vollstreckungsbeamter und Hausmeister Amt)	
2.2.5	Sonstige Vermögensgegenstände	5.674,19 €
	Mietkautionen Sozialbereich	
2.4	Liquide Mittel	30.502.147,51 €
	Neben den Bankguthaben in Höhe von 30.499.118,24 € sind in dieser Position auch alle liquiden Mittel in Form von Bar- oder Buchgeld, z.B. Briefmarkenkassen, Portobuch und Frankiermaschine anzusetzen. Dieser Bestand beträgt 3.029,27 € und muss manuell eingebucht werden. Da die Finanzbuchhaltung als Einheitskasse für alle Gemeinden und Zweckverbände des Amtes Siek geführt wird, beinhaltet dieser Betrag auch alle liquiden Mittel der amtsangehörigen Gemeinden und der Zweckverbände. Der Bestand der liquiden Mittel des Amtes beträgt 586.692,96 €.	
3.	Aktive Rechnungsabgrenzung	327.522,00 €
	Unter dieser Position werden Investitionskostenzuschüsse für die Anschaffung oder Herstellung von Vermögensgegenständen ausgewiesen, die nicht im wirtschaftlichen Eigentum des Amtes stehen. Hierunter sind insbesondere die Zuweisungen an die Stiftung Naturschutz Schleswig-Holstein im Zusammenhang mit dem NSG Höltigbaum bilanziert. Ebenfalls enthält diese Position vor dem Abschlussstichtag erfolgte Auszahlungen soweit diese einen Aufwand für eine bestimmte Zeit	

	nach diesem Tag darstellen (insbesondere Auszahlungen aus dem Sozialbereich).	
	Bilanzsumme AKTIVA	32.305.556,22 €
3.2	PASSIVA	
1.	Eigenkapital	423.144,62 €
	Durch den in der Ergebnisrechnung erzielten Jahresfehlbetrag verringert sich das positive Eigenkapital.	
1.1	Allgemeine Rücklage	543.124,17 €
1.3	Ergebnisrücklage	179.230,98 €
1.5	Jahresüberschuss / Jahresfehlbetrag	299.210,53 €
	Die Ergebnisrechnung 2022 schließt mit einem Jahresfehlbetrag in Höhe von - 299.210,53 € ab. Die Verwendung innerhalb des Eigenkapitals –Allgemeine und Ergebnisrücklage – muss gesondert beschlossen werden.	
2.	Sonderposten	399.086,00 €
2.1	Aufzulösende Zuschüsse	7.158,00 €
	Zuschuss der WAS Stormarn für Grundstück NSG Höttigbaum	7.158,00 €
2.2	aufzulösende Zuweisungen	391.928,00 €
	Zuweisung des Kreises für Digitalfunkrüstung der Amtsfeuerwehr	2,00 €
	Zuweisungen des Landes Schleswig-Holstein und des Kreises Stormarn für den Umbau des Amtsgebäudes in den Jahren 1983 und 1984	149.361,00 €
	Zuweisungen des Förderfonds Nord und der Stadt Ahrensburg für den Ankauf des Bundeswehrgeländes Höttigbaum u. die Errichtung des Hauses der wilden Weiden	242.565,00 €
3.	Rückstellungen	1.368.187,89 €
3.1	Pensions- und Beihilferückstellungen	1.363.187,89 €
	Pensionsrückstellungen	1.212.477,00 €
	Beihilferückstellungen	150.710,89 €
3.6	Verfahrensrückstellungen	5.000,00 €
4.	Verbindlichkeiten	30.087.854,73 €
4.5	Verbindlichkeiten aus Lieferung und Leistung	32.693,66 €
	Vorgänge, bei denen der Leistungsanspruch im Jahr 2022 entstanden ist, ein Ausgleich aber erst im Folgejahr erfolgt.	
4.6	Verbindlichkeiten aus Transferleistungen	0,00 €
4.7	Sonstige Verbindlichkeiten	30.055.161,07 €
	Verbindlichkeiten gegenüber den amtsangehörigen Gemeinden und Zweckverbänden	29.912.425,28 €
	Bestand Ökopoolkonten Amt Siek, Hoisdorf und Siek	76.924,29 €
	Bestände auf den Verwahrkonten (insbes. Vorausleistungen des Kreises Stormarn für im Folgejahr anfallende Sozialleistungen (Asyl, Grundsicherung nach SGB usw.)).	65.811,50 €
5.	Passive Rechnungsabgrenzung	27.282,98 €

	Als passive Rechnungsabgrenzungsposten sind vor dem Abschlussstichtag eingegangene Einzahlungen, soweit sie einen Ertrag für eine bestimmte Zeit nach diesem Tag darstellen, anzusetzen.	
	Bilanzsumme PASSIVA	32.305.556,22 €

4. Zusammenfassung

Entsprechend der gesetzlichen Vorgaben werden dem Anhang der Anlagenspiegel, der Forderungsspiegel, der Verbindlichkeitspiegel und eine Aufstellung der übertragenen Haushaltsermächtigungen beigelegt. Eine Übersicht über Sondervermögen ist für die Gemeinde Hoisdorf entbehrlich.

Zusammenfassend wird festgestellt:

Die Schlussbilanz zur Jahresrechnung 2022 wurde zum Stichtag 31.12.2022 erstellt.

Das Anlagevermögen des Amtes hat sich gegenüber der Schlussbilanz zum Vorjahr insbesondere durch die Anschaffung von Lizenzen und Sachanlagen von 1.164.888,18 € auf 1.186.585,1818 € erhöht.

Das Umlaufvermögen hat sich gegenüber der Schlussbilanz zum Vorjahr von 24.753.828,50 € auf 30.791.449,04 € erhöht. Dies ist insbesondere auf die Erhöhung der liquiden Mittel des Amtes sowie der amtsangehörigen Gemeinden und Zweckverbände zurückzuführen.

Die aktiven Rechnungsabgrenzungsposten werden mit 327.522,00 € ausgewiesen.

Die Ergebnisrechnung schließt zum 31.12.2022 mit einem Jahresfehlbetrag in Höhe von 299.210,53 € ab. Über die Behandlung des Jahresfehlbetrags 2022 hat der Amtsausschuss gesondert zu entscheiden.

Die Sonderposten haben sich unter Berücksichtigung der ertragswirksamen Auflösung von Zuschüssen und Zuweisungen von 465.536,00 € auf 399.086,00€ reduziert.

Die Rückstellungen (Pensionsrückstellungen und Beihilferückstellungen) erhöhen sich von 1.363.303,28 € auf 1.368.187,89 €.

In Höhe von 5.000,00 € wurde eine Verfahrensrückstellung für ein anhängiges Gerichtsverfahren gebildet.

Verbindlichkeiten werden mit 30.087.854,73 € ausgewiesen, davon betragen allein die liquiden Mittel der amtsangehörigen Gemeinden und Zweckverbände einen Betrag in Höhe von 29.912.425,28 €.

Siek, 27.03.2023

Olaf Beber
 Amtsvorsteher

Anlagenpiegel														
Amt Siek														
1 ^e	Anlagevermögen	AK u. HK Anfangsbestand EUR 3	AK u. HK Zugang EUR 4	AK u. HK Abgang EUR 5	AK u. HK Umbuchungen EUR 6	AK u. HK Erlos EUR 7	A/A Anfangsbestand EUR 8	A/A Zuschreibungen im HHJ EUR 9	A/A auf SpS aus EUR 10	A/A Aufwand EUR 11	Restbuchwert am Wirtschaftsj. EUR 12	Restbuchwert Wirtschaftsj. EUR 13	Kennzahlen Abschr. Satz V.H. 7, 14	Kennzahlen Restbuchw. V.H. 7, 15
1.1	Immaterielle Vermögensgegenstände	191.475,98	43.753,36	-3.025,73		235.229,34	-121.155,98	-34.207,36		-155.363,34	79.866,00	70.320,00	-14,54	33,95
1.2	Sachanlagen	1.828.499,41	85.089,18	-3.025,73		1.910.562,86	-733.931,23	-72.937,18	3.024,73	-803.843,68	1.106.719,18	1.094.568,18	-3,82	57,93
1.2.1	Unbebaute Grundstücke und grundstücksgleiche Rechte													
1.2.1.1	Grünflächen													
1.2.1.2	Ackerland													
1.2.1.3	Wald, Forsten													
1.2.1.4	Sonstige unbebaute Grundstücke													
1.2.2	Bebaute Grundstücke und grundstücksgleiche Rechte	1.320.075,74			25.711,09	1.345.786,83	-337.166,56	-20.216,09		-357.382,65	988.404,18	982.909,18	-1,50	73,44
1.2.2.1	Kinder- und Jugendeinrichtungen													
1.2.2.2	Schulen													
1.2.2.3	Wohnbauten													
1.2.2.4	Sonstige Dienst-, Geschäfts- und Betriebsgebäude	1.320.075,74			25.711,09	1.345.786,83	-337.166,56	-20.216,09		-357.382,65	988.404,18	982.909,18	-1,50	73,44
1.2.3	Infrastrukturvermögen													
1.2.3.1	Grund und Boden des Infrastrukturvermögens													
1.2.3.2	Brücken und Tunnel													
1.2.3.3	Gleisanlagen mit Strecken- und Sicherheitsanlagen													
1.2.3.4	Entwässerungs- und Abwasserbesorgungsanlagen													
1.2.3.5	Straßennetz mit Wegen, Plätzen und Verkehrsmittelanlagen													
1.2.3.6	Sonstige Bauten des Infrastrukturvermögens													
1.2.4	Bauten auf fremdem Grund und Boden													
1.2.5	Kunstgegenstände, Kulturdenkmäler	2,00				2,00					2,00	2,00		100,00
1.2.6	Maschinen und technische Anlagen, Fahrzeuge	77.942,43	8.982,95			86.925,38	-43.468,43	-11.339,95		-54.808,38	32.117,00	34.474,00	-13,05	36,95
1.2.7	Betriebs- und Geschäftsausstattung	430.479,24	50.395,14	-3.025,73		477.848,65	-352.296,24	-41.381,14	3.024,73	-391.652,65	86.196,00	77.183,00	-8,66	18,04
1.2.8	Geleistete Anzahlungen und Anlagen im Bau		25.711,09		-25.711,09									
1.3	Finanzanlagen													
1.3.1	Anteile an verbundenen Unternehmen													
1.3.2	Beteiligungen													
1.3.3	Sondervermögen													
1.3.4	Ausleihungen													
1.3.4.1	Ausleihungen an verbundene Unternehmen, Beteiligungen, Sondervermögen													
1.3.4.2	Sonstige Ausleihungen													
1.3.5	Wertpapiere des Anlagevermögens													

Anlagevermögen														
Anlagevermögen														
Amt Siek														
	AK u. HK Anfangsbestand EUR 3	AK u. HK Zugang EUR 4	AK u. HK Ausgang EUR 5	AK u. HK Umbuchungen ² EUR 6	AK u. HK Endbestand EUR 7	A/A Anfangsbestand EUR 8	A/A Zugänge Abschreibungen im HHJ EUR 9	A/A Zuschreibungen im HHJ EUR 9	A/A auf aus SpS EUR 10	A/A Endstand EUR 11	Restbuchwert am Wirtschaftsj. EUR 12	Restbuchwert Wirtschaftsj. EUR 13	Kennzahlen Beschreibung: Abschr.-Satz ⁴ v.H. ⁷ 14	Kennzahlen Beschreibung: Restbuchw. ³ v.H. ⁷ 15
1 ^e														
1.3.9	Summe des Anlagevermögens	2.019.975,39	128.842,54	-3.025,73	2.145.792,20	-865.087,21	-107.144,54		3.024,73	-959.207,02	1.186.586,18	1.164.888,18	-4,99	55,30

<p>Amt Siek</p>	<p>1 Spalte 7 ./ Spalte 11. 2 Umbuchung von einer Anlageklasse in eine andere. 3 Zuschreibungen sind in Spalte 9 gesondert aufzuführen. 4 (Spalte 9 x 100) : Spalte 7. 5 (Spalte 12 x 100) : Spalte 7. 6 Die Ziffern geben an, in welchen Kontengruppen und Kontenarten veranschlagt wird. 7 mit einer Dezimale anzugeben, z. B. 56,2 v. H.</p>
-----------------	---

Jahresabschluss Amt Siek 2022

Anlage 25
Muster zu § 51 Abs. 3 Nr. 2 GemHVO-Doppik

Forderungsspiegel						
Amt Siek						
	Art der Forderung ¹	Gesamtbetrag 2022 in EUR	davon mit einer Restlaufzeit ² von bis zu 1 Jahr in EUR	davon mit einer Restlaufzeit ² von 1 bis 5 Jahre in EUR	davon mit einer Restlaufzeit ² von mehr als 5 Jahre in EUR	Gesamtbetrag 2021 in EUR
1 ³	2	3	4	5	6	8
161	2.2.1 Öffentlich-rechtliche Forderungen aus Dienstleistungen	34.760,64	21.954,61	9.720,00	3.086,03	7.481,34
169	2.2.2 Sonstige öffentlich-rechtliche Forderungen	136.491,36	136.491,36	0,00	0,00	156.301,24
171	2.2.3 Privatrechtliche Forderungen aus Dienstleistungen	63.823,96	63.823,96	0,00	0,00	64.076,97
179	2.2.4 Sonstige privatrechtliche Forderungen	47.672,57	47.672,57	0,00	0,00	428,37
178	2.2.5 Sonstige Vermögensgegenstände	5.674,19	5.674,19	0,00	0,00	5.674,19
	Summe	288.422,72	275.616,69	9.720,00	3.086,03	233.962,11

Jahresabschluss Amt Siek 2022

Amt Siek

¹ siehe auch § 48 Abs. 3 GemHVO-Doppik

² Als Restlaufzeit gilt der Zeitraum zwischen dem Abschlussstichtag des Jahresabschlusses und dem letzten Fälligkeitstag der einzelnen Forderung

³ Die Ziffern geben an, in welchen Kontengruppen und Kontenarten veranschlagt wird.

Verbindlichkeitspiegel						
Amt Siek						
1 ³	Art der Verbindlichkeit ¹	Gesamtbetrag 2022 in EUR	davon mit einer Restlaufzeit ² von bis zu 1 Jahr in EUR	davon mit einer Restlaufzeit ² von 1 bis 5 Jahre in EUR	davon mit einer Restlaufzeit ² von mehr als 5 Jahre in EUR	Gesamtbetrag 2021 in EUR
	2	3	4	5	6	8
30	4.1 Anleihen	0,00	0,00	0,00	0,00	0,00
32	4.2 Verbindlichkeiten aus Krediten für Investitionen	0,00	0,00	0,00	0,00	0,00
321-	4.2.1 von verbundenen Unternehmen, Beteiligungen, Sondervermögen	0,00	0,00	0,00	0,00	0,00
321-	4.2.2 vom öffentlichen Bereich	0,00	0,00	0,00	0,00	0,00
321-	4.2.3 vom privaten Kreditmarkt	0,00	0,00	0,00	0,00	0,00
33	4.3 Verbindlichkeiten aus Kassenkrediten	0,00	0,00	0,00	0,00	0,00
34	4.4 Verbindlichk. aus Vorgängen, die Kreditaufnahmen wirtschaftl. gleichkommen	0,00	0,00	0,00	0,00	0,00
35	4.5 Verbindlichkeiten aus Lieferungen und Leistungen	-32.693,66	-32.693,66	0,00	0,00	-38.731,62
36	4.6 Verbindlichkeiten aus Transferleistungen	0,00	0,00	0,00	0,00	0,00
37	4.7 Sonstige Verbindlichkeiten	-30.055.161,07	-30.055.161,07	0,00	0,00	-23.713.533,62
	Summe	-30.087.854,73	-30.087.854,73	0,00	0,00	-23.752.265,24
	Nachrichtlich:					
	Schulden aus Vorgängen, die Kreditaufnahmen wirtschaftlich gleichkommen, soweit nicht in der Bilanzposition 4.4 enthalten	0,00	0,00	0,00	0,00	0,00
	Schulden der Sondervermögen ⁴ mit Sonderrechnung					
	-aus Krediten	0,00	0,00	0,00	0,00	0,00
	-aus Vorgängen, die Kreditaufnahmen wirtschaftlich gleichkommen	0,00	0,00	0,00	0,00	0,00

Jahresabschluss Amt Siek 2022

Amt Siek

¹ siehe auch § 48 Abs. 4 GemHVO-Doppik

² Als Restlaufzeit gilt der Zeitraum zwischen dem Abschlussstichtag des Jahresabschlusses und dem Zeitpunkt des vollständigen Ausgleichs der Verbindlichkeit

³ Die Ziffern geben an, in welchen Kontengruppen und Kontenarten veranschlagt wird.

⁴ die Angaben sind zu trennen nach den verschiedenen Sondervermögen (z.B. Stadtwerke, Krankenhaus usw.)

Übertragene Haushaltsermächtigungen

Amt Siek

HHJ	Kostenstelle	Kostenträger	Konto	Übertrag	Investitionsnr	Beschreibung
2023	1000	111400	08010002	36.867,71	1-bga-102	kfz Hausmeister
2023	1000	111400	08900002	7.898,71	1-gwg-102	
2023	1000	111600	01000002	20.000,00	1-EDV-101	Lizenzen IT
2023	2200	126000	07900002	13.539,03	1-gwg-104	GWG Amtswehr
2023	2200	126000	07900002	6.515,99	1-gwg-104	GWG Amtswehr
2023	3100	111900	09020002	45.000,00	1-BAU-103	Außenanlagen
2023	3100	111900	09020002	16.000,00	1-BAU-101	Alarmierungsanlage LUGM
2023	3100	111900	09020002	5.000,00	1-BAU-102	Unterstand, Mülleinhausung LUGM
2023	3100	111900	09020002	4.827,67	1-BAU-103	Außenanlagen LUGM
				155.649,11	Übertragene Ermächtigungen	

Amt Siek

Lagebericht

2022

Inhaltsverzeichnis

1 Vorbemerkungen und rechtliche Grundlagen	2
2 Jahresergebnis.....	2
2.1 Ergebnishaushalt / Ergebnisrechnung	2
2.1.1 Ergebnislage	3
2.1.2 Ertragslage.....	4
2.2.2 Investitionstätigkeit	7
5 Prognosebericht - Risiken und Chancen	10
5.1 Entwicklung von Jahresergebnis und Eigenkapital	10
5 Schlussbetrachtung.....	12
6 Ort, Datum, Unterschrift	12

1 Vorbemerkungen und rechtliche Grundlagen

Dem Jahresabschluss ist gemäß § 44 Abs. 2 GemHVO-Doppik ein Lagebericht beizufügen. Der Lagebericht soll ein den tatsächlichen Verhältnissen entsprechendes Bild der Vermögens-, Schulden-, Ertrags- und Finanzlage der Gemeinde vermitteln. Er ist auf Grundlage des § 52 GemHVO-Doppik zu erstellen. Danach ist auch auf Chancen und Risiken für die künftige Entwicklung der Gemeinde einzugehen.

Gemäß § 91 GO ist zum Schluss eines jeden Haushaltsjahres ein Jahresabschluss aufzustellen, in dem das Ergebnis der Haushaltswirtschaft des Haushaltsjahres nachzuweisen ist.

Nach § 44 Abs. 1 GemHVO-Doppik besteht der doppische Jahresabschluss aus

- der Ergebnisrechnung,
- der Finanzrechnung,
- den Teilrechnungen,
- der Bilanz und
- dem Anhang.

Nach den Vorschriften der GemHVO-Doppik ist der Jahresabschluss gem. § 44 Abs. 2 durch einen Lagebericht nach § 52 GemHVO-Doppik zu ergänzen. Der Lagebericht soll einen Überblick über die wichtigen Ergebnisse aus der Aufstellung der Bilanz geben und so gefasst werden, dass ein den tatsächlichen Verhältnissen entsprechendes Bild der Vermögens-, Schulden-, Ertrags- und Finanzlage der Gemeinde vermittelt wird. Über Vorgänge von besonderer Bedeutung, auch solcher, die nach dem Bilanzstichtag eingetreten sind, ist zu berichten. Außerdem soll der Lagebericht Schlussfolgerungen für die zukünftige Haushaltswirtschaft enthalten.

2 Jahresergebnis

Nach der GO SH werden für die Beurteilung der kommunalen Haushalte vorrangig die Erträge und Aufwendungen herangezogen. Gemäß § 75 Abs. 3 GO SH soll der Haushalt in jedem Jahr ausgeglichen sein. Ausgeglichen ist der Haushalt, wenn der Gesamtbetrag der Erträge die Höhe des Gesamtbetrages der Aufwendungen erreicht oder übersteigt. Ein positives Jahresergebnis erhöht das Eigenkapital, ein negatives Jahresergebnis belastet das Eigenkapital. Langfristig ist ein ausgeglichenes Ergebnis notwendig, um u. a. eine Generationengerechtigkeit sicherzustellen.

Der Jahresabschluss weist in der Ergebnisrechnung ein Jahresergebnis in Höhe von -299.210,53 Euro aus.

Im Vergleich zum Ergebnis des Haushaltsplanes in Höhe von – 1.187.641,40 Euro beträgt die Veränderung 888.430,87 Euro.

2.1 Ergebnishaushalt / Ergebnisrechnung

Das Jahresergebnis berechnet sich aus folgenden Ergebnisteilen:

Ergebnis aus laufender Verwaltungstätigkeit (ordentliche Erträge ./ . ordentliche Aufwendungen)
+ Finanzergebnis (Finanzerträge ./ . Finanzaufwendungen)
= Jahresergebnis

2.1.1 Ergebnislage

Die Ergebnisse im Überblick

Die folgende Tabelle zeigt die Entwicklung des Jahresergebnisses:

Ergebnis der laufenden Verwaltungstätigkeit

Das Ergebnis der laufenden Verwaltungstätigkeit stellt das Ergebnis aus dem Verwaltungshandeln dar (ohne Finanzergebnis). Im sog. "Kerngeschäft" der Verwaltung wurde im Jahr 2022 ein Ergebnis von -346.495,65 EUR erzielt. Geplant waren -1.187.641,40, so dass sich eine Abweichung von 841.145,75 EUR ergibt.

Ergebnisübersicht

Position	fortgeschriebener Plan 2022	Ist 2022	Abweichung
10 - Erträge	3.799.339,08	3.840.237,56	40.898,48
17 - Aufwendungen	4.986.980,48	4.186.733,21	-800.247,27
18 - Ergebnis der laufenden Verwaltungstätigkeit	-1.187.641,40	-346.495,65	841.145,75
19 - Finanzerträge	0,00	47.285,12	47.285,12
20 - Zinsen und sonstige Finanzaufwendungen	0,00	0,00	0,00
21 - Finanzergebnis	0,00	47.285,12	0,00
22 - Jahresergebnis	-1.187.641,40	-299.210,53	888.430,87

Finanzergebnis

Neben dem Ergebnis der laufenden Verwaltungstätigkeit ist das Finanzergebnis in Höhe von 0,00 Euro weiterer Bestandteil des Ergebnisses. Es bildet das Ergebnis aus der Finanzierungstätigkeit ab. Wesentlicher Bestandteil sind hier Zinserträge und -aufwendungen für Liquiditäts- und Investitionskredite. Es sind keine derartigen Zinsen angefallen.

Jahresergebnis

Das Ergebnis aus laufender Verwaltungstätigkeit und das Finanzergebnis bilden das Jahresergebnis. Das Jahresergebnis zeigt an, ob aus der laufenden Aufgabenwahrnehmung heraus die Aufwendungen durch die Erträge gedeckt werden können oder ob bereits aus der laufenden Aufgabenwahrnehmung der Verwaltung Defizite entstehen. Langfristig gesehen ist ein positives Jahresergebnis zwingend notwendig, um eine Überschuldung zu verhindern.

Das Jahresergebnis 2022 schließt in Höhe von -299.210,53 Euro ab. Im Vergleich zum Ergebnis des Vorjahres beträgt die Veränderung 479.950,58 Euro. Gegenüber dem geplanten Jahresergebnis 2022 in Höhe von -1.187.641,40 Euro ergibt sich eine Abweichung in Höhe von 888.430,87 Euro.

Rücklagen

Zur Abdeckung von negativen Jahresergebnissen dienen die Ergebnissrücklage und die Allgemeine Rücklage als Teile des Eigenkapitals. Jahresüberschüsse werden gem. § 25 Abs. 3 GemHVO-Doppik der Ergebnissrücklage oder der Allgemeinen Rücklage zugeführt. Dabei soll die Ergebnissrücklage mindestens 10% und höchstens 33% der allgemeinen Rücklage betragen. Soweit der Anteil der Allge-

meinen Rücklage an der Bilanzsumme mindestens 30 Prozent beträgt, kann abweichend die Ergebnissrücklage mehr als 33 Prozent der Allgemeinen Rücklage betragen.

Ist bei negativen Jahresergebnissen ein Ausgleich durch die Ergebnissrücklage nicht möglich, wird der Jahresfehlbetrag vorgetragen. Ein vorgetragener Jahresfehlbetrag kann nach fünf Jahren zu Lasten der Allgemeinen Rücklage ausgeglichen werden.

Eine Sonderrücklage wird gem. § 25 Abs. 2 GemHVO-Doppik gebildet für:

1. Zuweisungen zur Finanzierung von Investitionen, die nicht aufgelöst werden sollen, und
2. Mittel, die nach baurechtlichen Bestimmungen anstatt der Herstellung von Stellplätzen durch die Bauherrin oder den Bauherren geleistet worden sind.

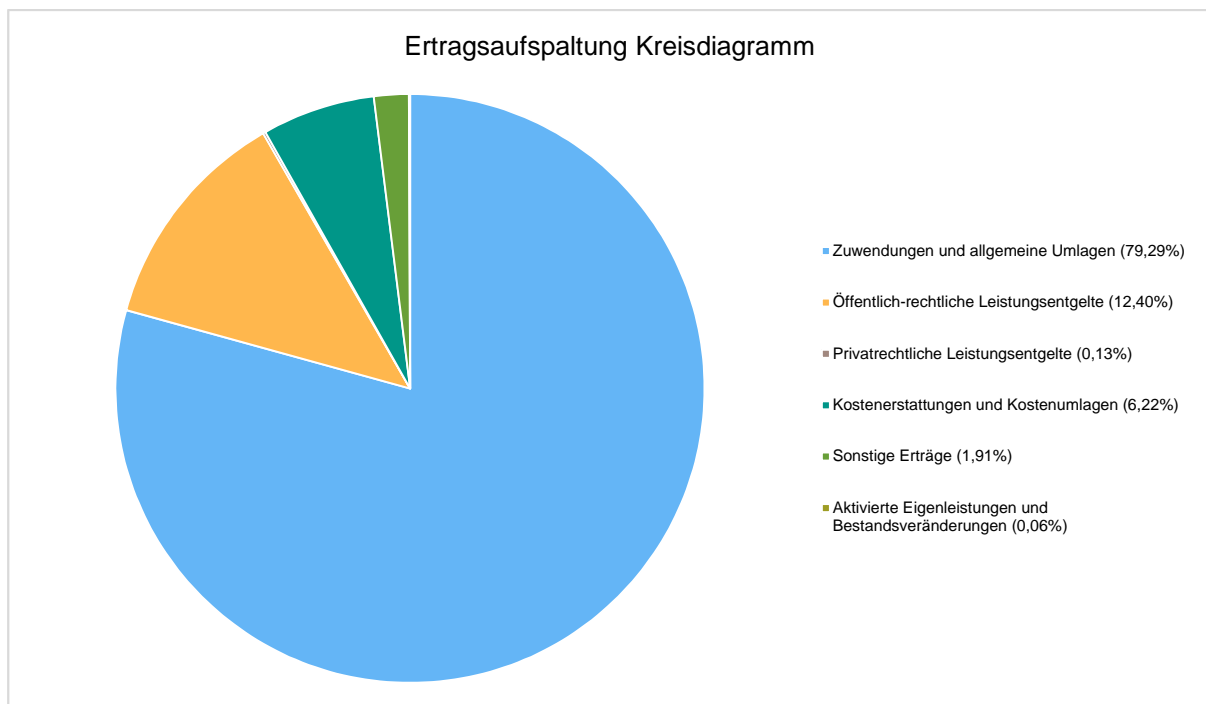
Sind die Mittel zweckentsprechend von der Gemeinde verwendet worden, werden sie in die Allgemeine Rücklage umgebucht. Weitere Sonderrücklagen dürfen nur gebildet werden, soweit diese durch Gesetz oder Verordnung zugelassen sind.

Rücklagenentwicklung

	31.12.2021	31.12.2022	Veränderung
Allgemeine Rücklage	407.229,40	543.124,17	135.894,77 ↗
Ergebnissrücklage	134.385,70	179.230,98	44.845,28 ↗
Jahresüberschuss / Jahresfehlbetrag	180.740,05	-299.210,53	-479.950,58 ↘
Summe Eigenkapital	722.355,15	423.144,62	-299.210,03 ↘

2.1.2 Ertragslage

Das nachfolgende Diagramm zeigt die Aufspaltung der Erträge im abgelaufenen Haushaltsjahr:



Entwicklung der einzelnen Ertragsarten im Überblick

Die folgende Tabelle zeigt die Entwicklung der einzelnen Ertragsarten und die Abweichungen zum

Vorjahresergebnis sowie zu den Planwerten.

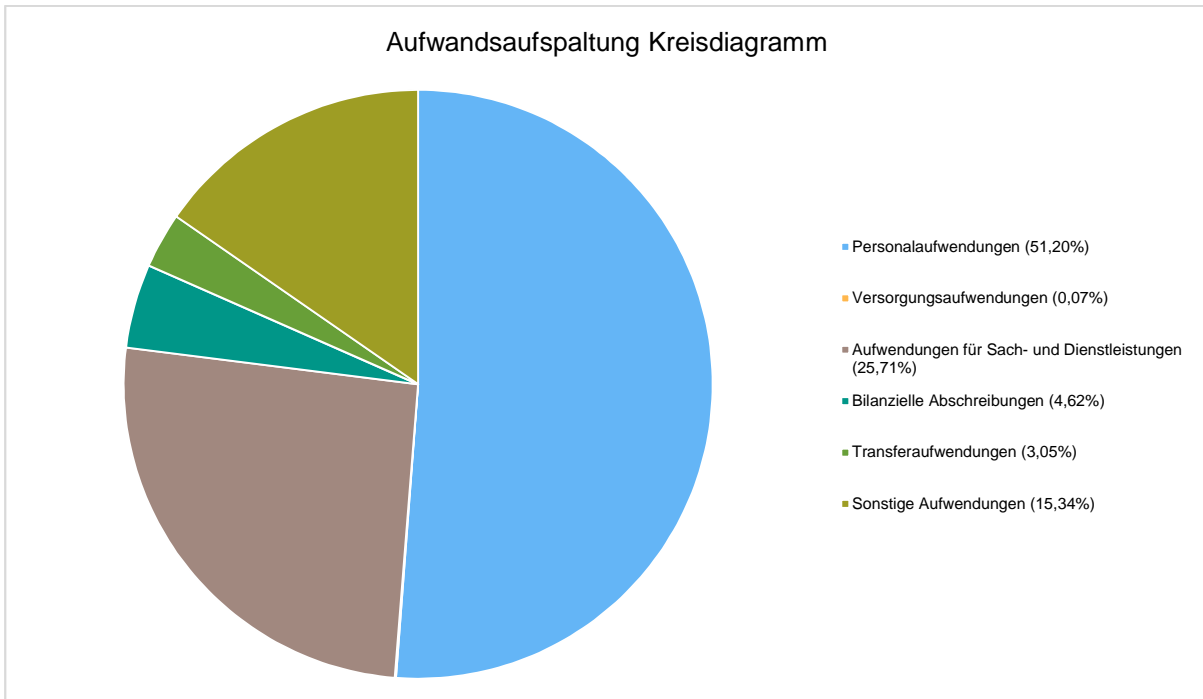
Ertragsarten im Überblick

	Vorjahresergebnis 2021	Plan 2022	Ist 2022	Abweichung
2 - Zuwendungen und allgemeine Umlagen	2.883.707,36	2.948.400,00	3.044.814,11	96.414,11 ↗
4 - Öffentlich-rechtliche Leistungsentgelte	426.145,31	482.939,08	476.261,49	-6.677,59 ↘
5 - Privatrechtliche Leistungsentgelte	11.798,14	6.900,00	4.872,15	-2.027,85 ↘
6 - Kostenerstattungen und Kostenumlagen	262.311,96	341.100,00	238.935,63	-102.164,37 ↘
7 - Sonstige Erträge	64.985,21	20.000,00	73.175,34	53.175,34 ↗
9 - Bestandsveränderungen	308,42	0,00	2.178,84	2.178,84 ↗
10 - Erträge aus laufender Verwaltungstätigkeit	3.649.256,40	3.799.339,08	3.840.237,56	40.898,48 ↗
Gesamterträge	3.649.256,40	3.799.339,00	3.840.237,56	40.898,48 ↗

Die Erträge weichen um 190.981,16 Euro vom Vorjahresergebnis ab. Bezogen auf den Planansatz 2022 haben sich die Erträge um 40.898,48 Euro verbessert.

2.1.3 Aufwandslage

Das nachfolgende Diagramm zeigt die Aufspaltung der Aufwandspositionen im Berichtsjahr.



Die folgende Tabelle zeigt die einzelnen Aufwandsarten und deren Abweichung zum Planansatz:

Aufwandsarten im Überblick

	Vorjahresergebnis 2021	Plan 2022	Ist 2022	Abweichung
11 - Personalaufwendungen	2.110.799,01	2.366.800,00	2.143.640,07	-223.159,93 ↓
12 - Versorgungsaufwendungen	19.094,88	15.000,00	3.114,84	-11.885,16 ↓
13 - Aufwendungen für Sach- und Dienstleistungen	568.584,82	1.708.119,56	1.076.449,01	-631.670,55 ↓
14 - Bilanzielle Abschreibungen	237.088,58	167.600,00	193.569,60	25.969,60 ↑
15 - Transferaufwendungen	20.404,21	56.000,00	127.544,02	71.544,02 ↑
16 - Sonstige Aufwendungen	512.617,65	673.460,92	642.415,67	-31.045,25 ↓
17 - Aufwendungen der lfd. Verwaltungstätigkeit	3.468.589,15	4.986.980,48	4.186.733,21	-800.247,27 ↓
Gesamtaufwand	3.468.589,15	4.986.980,48	4.186.733,21	-800.247,27 ↓

Gegenüber den Gesamtvorjahresaufwendungen von 3.468.589,15 Euro belaufen sich die Gesamtaufwendungen im abgelaufenen Berichtsjahr auf 4.186.733,21 Euro. Das bedeutet eine Veränderung von 718.144,06 Euro.

Im Vergleich mit der Planung in Höhe von 4.986.980,48 Euro gibt es eine Abweichung von -800.247,27 Euro.

2.2 Finanzhaushalt / Finanzrechnung

2.2.1 Allgemeine Entwicklung

Nachstehend ist der Finanzhaushalt im Vergleich zu den Ergebnissen des Vorjahres sowie zu den Planungen ersichtlich:

Finanzhaushalt / Finanzrechnung

	Vorjahresergebnis 2021	Plan 2022	Ergebnis 2022	Abweichung 2022	Abweichung 2022 %
09 - Einzahlungen aus laufender Verwaltungstätigkeit	3.542.747,65	3.766.400,00	3.599.422,30	-166.977,70 ↓	-4,43 ↓
16 - Auszahlungen aus laufender Verwaltungstätigkeit	3.152.851,31	4.724.719,56	3.950.000,59	-774.718,97 ↓	-16,40 ↓
17 - Saldo aus laufender Verwaltungstätigkeit	389.896,34	-958.319,56	-350.578,29	607.741,27 ↑	63,42 ↑
26 - Einzahlungen aus Investitionstätigkeit	1.475,50	0,00	91,00	91,00 ↑	0,00-- ↑
34 - Auszahlungen aus Investitionstätigkeit	101.505,55	320.854,75	130.043,93	-190.810,82 ↓	-59,47 ↓

	Vorjahres- ergebnis 2021	Plan 2022	Ergebnis 2022	Abweichung 2022	Abwei- chung 2022 %
35 - Saldo aus Investi- tionstätigkeit	-100.030,05	-320.854,75	-129.952,93	190.901,82 ↗	59,50 ↗
35A - Einzahlungen aus fremden Finanzmit- teln	1.968.786,43	412.000,00	2.971.268,79	2.559.268,79 ↗	621,18 ↗
35B - Auszahlungen aus fremden Finanzmit- teln	2.034.617,66	412.000,00	2.924.704,06	2.512.704,06 ↗	610,89 ↗
35C - Saldo aus frem- den Finanzmitteln	-65.831,23	0,00	46.564,73	46.564,73 ↗	-- ↗
36 - Finanzmittelüber- schuss /-fehlbetrag	224.035,06	-1.279.174,31	433.966,49	845.207,82 ↗	65,75 ↗
Änderung Finanzmit- telbestand	224.035,06	-1.279.174,31	433.966,49	845.207,82 ↗	65,75 ↗

2.2.2 Investitionstätigkeit

Investitionstätigkeit

Im Rahmen der Finanzrechnung ist insbesondere die kommunale Investitionstätigkeit von Bedeutung. Diese schließt im Berichtsjahr mit einem Ergebnis von 129.952,93 Euro ab. Laut Plan war ein Ergebnis von 320.854,75 Euro vorgesehen.

Im Folgenden wird ersichtlich, wie sich die Ein- und Auszahlungen der Investitionstätigkeit im Vergleich zur Planung darstellen.

Investitionstätigkeit

	Vorjahres- ergebnis 2021	Plan 2022	Ergebnis 2022	Abweichung 2022	Abwei- chung 2022 %
Veräußerung beweglicher Sachanlagen	125,50	0,00	91,00	91,00 ↗	0,00 ↗
Einzahlungen aus der Ver- äußerung von bewegli- chen Sachen des Anlage- vermögens	1.350,00	0,00	0,00	0,00	0,00
Summe Einzahlungen aus Investitionstätigkeit	1.475,50	0,00	91,00	91,00 ↗	0,00 ↗
Erwerb von beweglichen Sachanlagen	52.044,31	209.315,99	104.332,84	-104.983,15 ↘	-50,15 ↘
Baumaßnahmen	49.461,24	111.538,76	25.711,09	-85.827,67 ↘	-76,95 ↘
Summe Auszahlungen aus Investitionstätigkeit	101.505,55	320.854,75	130.043,93	-190.810,82 ↘	-59,47 ↘
Saldo aus Investitionstä- tigkeit	-100.030,05	-320.854,75	-129.952,93	190.901,82 ↗	59,50 ↗

3 Vermögens- und Schuldenlage

Die Bilanz gibt die Vermögenssituation einer Kommune zum Stichtag wieder. Aus der folgenden Bilanzabbildung kann die Entwicklung der Bilanzdaten im Vergleich zum Vorjahr sowie die jeweiligen Anteile der Bilanzpositionen an der Bilanzsumme abgelesen werden.

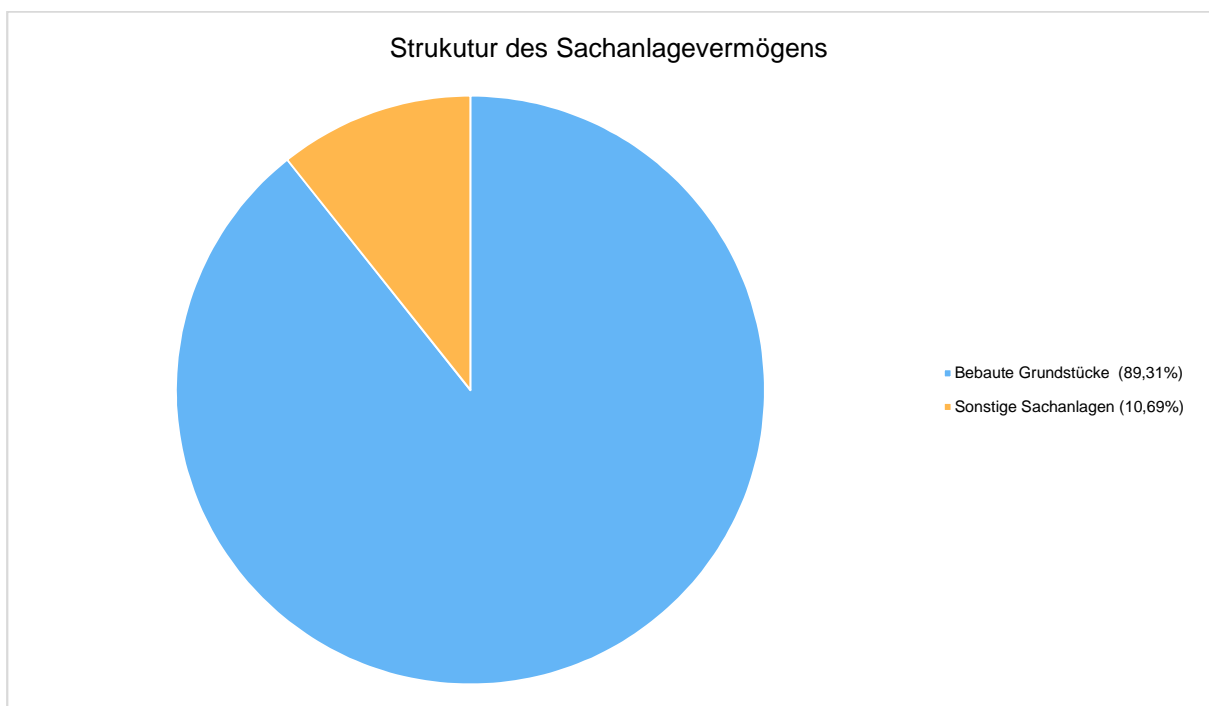
Bilanz im Jahresvergleich (in Tausend EUR)

Bilanzposition	2021	2022	Veränderung absolut
1 - Anlagevermögen	1.165	1.187	22 ↗
1.1 - Immaterielle Vermögensgegenstände	70	80	10 ↗
1.2 - Sachanlagen	1.095	1.107	12 ↗
1.2.2 - Bebaute Grundstücke und grundstücksgleiche Rechte	983	988	5 →
1.2.2.4 - Sonstige Dienst-, Geschäfts- u. Betriebsgebäude	983	988	5 →
1.2.5 - Kunstgegenstände, Kulturdenkmäler	0	0	0 →
1.2.6 - Maschinen und technische Anlagen	34	32	-2 ↘
1.2.7 - Betriebs- und Geschäftsausstattung	77	86	9 ↗
2 - Umlaufvermögen	24.754	30.744	5.990 ↗
2.1 - Vorräte	2	1	-1 ↘
2.1.4 - Geleistete Anzahlungen und sonstige Vorräte	2	1	-1 ↘
2.2 - Forderungen und sonstige Vermögensgegenstände	234	241	7 ↗
2.2.1 - Öffentlich-rechtliche Forderungen aus Dienstleistungen	7	35	27 ↗
2.2.2 - Sonstige öffentlich rechtliche Forderungen	156	136	-20 ↘
2.2.3 - Privatrechtliche Forderungen aus Dienstleistungen	64	64	0 →
2.2.4 - Sonstige privatrechtliche Forderungen	0	0	0 ↘
2.2.5 - Sonstige Vermögensgegenstände	6	6	0 →
2.4 - Liquide Mittel	24.518	30.502	5.984 ↗
3 - Aktive Rechnungsabgrenzung	412	332	-80 ↘
Summe Aktiva	26.330	32.263	5.932 ↗
1 - Eigenkapital	722	376	-346 ↘
1.1 - Allgemeine Rücklage	407	543	136 ↗
1.3 - Ergebnismrücklage	134	179	45 ↗
1.5 - Jahresüberschuss/Jahresfehlbetrag	181	-346	-527 ↘
2 - Sonderposten	466	399	-66 ↘
2.1 - Sonderposten für aufzulösende Zuschüsse	14	7	-7 ↘
2.2 - Sonderposten für aufzulösende Zuweisungen	451	392	-59 ↘
3 - Rückstellungen	1.363	1.368	5 →
3.1 - Pensionsrückstellungen	1.215	1.212	-3 →
3.2 - Beihilferückstellungen	143	151	7 ↗
3.7 - Verfahrensrückstellungen	5	5	0 →
4 - Verbindlichkeiten	23.752	30.092	6.340 ↗
4.5 - Verbindlichkeiten aus Lieferungen und Leistungen	39	37	-2 ↘

Bilanzposition	2021	2022	Veränderung absolut
4.7 - Sonstige Verbindlichkeiten	23.714	30.055	6.342 ↑
5 - Passive Rechnungsabgrenzung	27	27	0 ↗
Summe Passiva	26.330	32.263	5.932 ↗

Das Sachanlagevermögen in seiner Struktur und Entwicklung

Im Folgenden wird die Struktur des Sachanlagevermögens in seinen wesentlichen Ausprägungen abgebildet:



Schulden/Verbindlichkeiten

Die Gesamtverbindlichkeiten betragen zum Bilanzstichtag 30.092.282,58.

Die einzelnen Verbindlichkeitspositionen und deren Veränderungen stellen sich wie folgt dar in der Veränderungsbetrachtung gegenüber dem Vorjahr:

Schuldenübersicht/Verbindlichkeiten

Bilanzposition	2021	2022	Veränderung in TEUR
Verbindlichkeiten gesamt	23.752	30.092	6.340 ↑
Davon Andere Verbindlichkeiten	23.752	30.092	6.340 ↑

Hiervon entfallen alleine rd. 29.912 Mio. € auf die Verbindlichkeiten gegenüber den amtsangehörigen Gemeinden und den Zweckverbänden.

Entwicklung der Schulden

	Ergebnis 2018	Ergebnis 2019	Ergebnis 2020	Ergebnis 2021	Ergebnis 2022
Verbindlichkeiten gesamt	--	16.382.559	23.183.238	23.752.265	30.092.283
Davon Andere Verbindlichkeiten	--	16.382.559	23.183.238	23.752.265	30.092.283

5 Prognosebericht - Risiken und Chancen

Nach § 52 GemHVO Doppik ist im Lagebericht auch auf die Chancen und Risiken der künftigen Entwicklung der Kommune einzugehen. Angesprochen werden im folgenden:

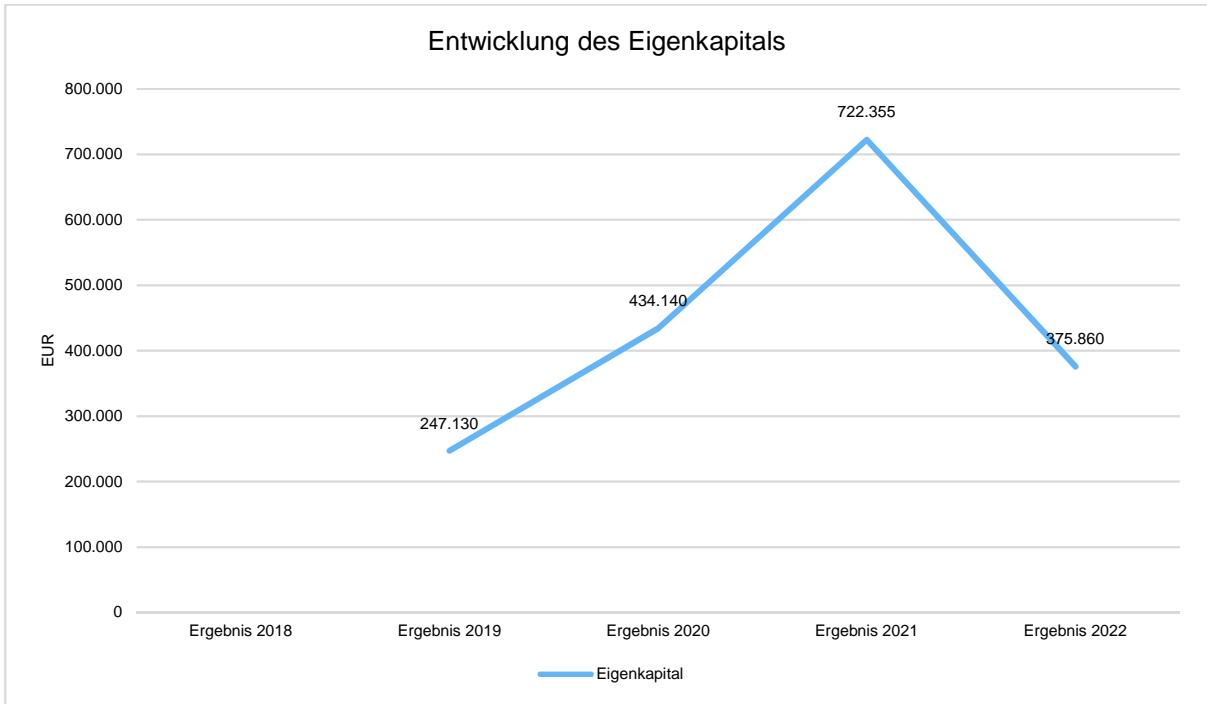
- Entwicklung von Jahresergebnis und Eigenkapital
- Entwicklung der Verschuldung

5.1 Entwicklung von Jahresergebnis und Eigenkapital

Ausgehend von den Jahresergebnissen lassen sich Prognosen zur voraussichtlichen Entwicklung des bilanziellen Eigenkapitals ableiten.

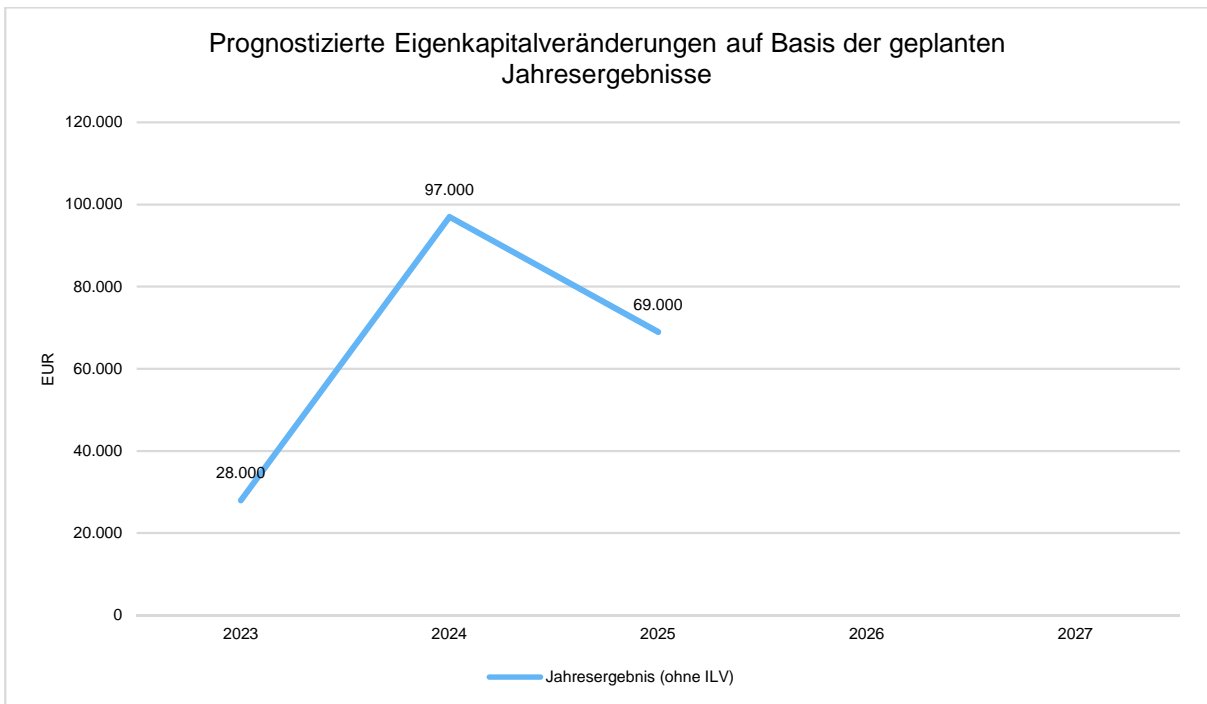
Grundsätzlich gilt: Überschüsse stärken das Eigenkapital und Fehlbeträge gehen zu Lasten des Eigenkapitals.

Nachfolgend wird die Entwicklung des bilanziellen Eigenkapitals in den zurückliegenden Jahren dargestellt. Ausgehend von den Jahresergebnissen der Haushaltsplanung im Zeitraum der mittelfristigen Finanzplanung lassen sich Prognosen zur weiteren Entwicklung des Eigenkapitals anstellen.



Jahresergebnisse verändern das Eigenkapital

Die folgende Aufstellung zeigt die nach jetzigem Kenntnisstand geplanten zukünftigen Jahresergebnisse. Aus Ihnen lässt sich ableiten, in welcher Höhe sich in etwa das bilanzielle Eigenkapital pro Jahr (nicht kumulativ) verändern wird.



Entwicklung der Verbindlichkeiten in Tausend Euro (in Tausend EUR)

	Ergebnis 2018	Ergebnis 2019	Ergebnis 2020	Ergebnis 2021	Ergebnis 2022
Verbindlichkeiten gesamt	--	16.383	23.183	23.752	30.092
Davon Andere Verbindlichkeiten	--	16.383	23.183	23.752	30.092

5 Schlussbetrachtung

Die Ergebnisrechnung schließt zum 31.12.2022 mit einem Jahresfehlbetrag in Höhe von -299.210,53 € ab. Hierdurch verringert sich das Eigenkapital auf 423.144,62 €. Der Fehlbetrag ist hauptsächlich auf die Auswirkungen des Ukraine-Kriegs zurück zu führen und die damit verbundenen Aufwendungen. Insbesondere die Anschaffung und Herstellung der Container für die Unterbringung.

Im kommenden Haushaltsjahr strebt das Amt Siek einen Jahresüberschuss an, welcher auf die Erhöhung der Amtsumlage im Haushaltsjahr 2023 von 13 % auf 19 % zurückzuführen ist.

6 Ort, Datum, Unterschrift

Siek, den 27.03.2023

Olaf Beber
 Amtsvorsteher