

Gemeinde Stapelfeld

Jahresabschluss

zum

31.12.2023

Inhalt

- Bilanz
- Ergebnisrechnung
- Finanzrechnung
- Teilergebnisrechnungen (nach Produkten)
- Teilfinanzrechnungen (nach Produkten)
- Anhang
 - Anlagenspiegel
 - Forderungsspiegel
 - Verbindlichkeitspiegel
 - Übersicht Sondervermögen
 - Ermächtigungsübertragungen
- Lagebericht

Jahresabschluss Gemeinde Stapelfeld 2023

Anlage 23
Muster zu § 48 GemHVO-Doppik

Bilanz							
Gemeinde Stapelfeld							
		Bilanzwerte Stichtag	Bilanzwerte Stichtag			Bilanzwerte Stichtag	Bilanzwerte Stichtag
1	2	2022	2023	1	2	2022	2023
	Aktiva (In EUR)				Passiva (In Euro)		
	1. Anlagevermögen	15.686.420,38	15.615.916,85	20	1. Eigenkapital	25.132.324,77	26.695.755,23
01	1.1 Immaterielle Vermögensgegenstände	559,00	399,30	201	1.1 Allgemeine Rücklage	17.266.521,09	17.753.546,13
02-09	1.2 Sachanlagen	14.765.535,99	14.695.192,16	202	1.2 Sonderrücklage		
02	1.2.1 Unbebaute Grundstücke u. grundstücksgleiche Rechte	1.352.438,80	1.352.438,80	203	1.3 Ergebnismrücklage	7.218.060,38	7.378.778,64
021	1.2.1.1 Grünflächen	793.556,73	793.556,73	204	1.4 vorgetragener Jahresfehlbetrag		
022	1.2.1.2 Ackerland	419.961,16	419.961,16	205	1.5 Jahresüberschuss/ Jahresfehlbetrag	647.743,30	1.563.430,46
023	1.2.1.3 Wald, Forsten	116.252,00	116.252,00	23	2. Sonderposten	1.937.805,00	1.858.410,00
029	1.2.1.4 Sonstige unbebaute Grundstücke	22.668,91	22.668,91	231	2.1 für aufzulösende Zuschüsse	647.703,00	604.345,00
03	1.2.2 Bebaute Grundstücke und grundstücksgleiche Rechte	8.437.112,70	8.153.546,44	232	2.2 für aufzulösende Zuweisungen	324.267,00	317.447,00
032	1.2.2.1 Kinder- und Jugendeinrichtungen	704.594,29	683.953,21	233	2.3 für Beiträge	965.835,00	936.618,00
033	1.2.2.2 Schulen	637.725,00	497.822,33	2331	2.3.1 für aufzulösende Beiträge	965.835,00	936.618,00
031	1.2.2.3 Wohnbauten	1.618.659,32	1.592.049,05	2332	2.3.2 für nicht aufzulösende Beiträge		
034	1.2.2.4 Sonstige Dienst-, Geschäfts- und Betriebsgebäude	5.476.134,09	5.379.721,85	234	2.4 für Gebührenaussgleich		
04	1.2.3 Infrastrukturvermögen	4.043.572,49	4.200.352,67	235	2.5 für Treuhandvermögen		
041	1.2.3.1 Grund und Boden des Infrastrukturvermögens	742.293,03	742.293,03	236	2.6 für Dauergrabpflege		
042	1.2.3.2 Brücken und Tunnel			239	2.7 Sonstige Sonderposten		
043	1.2.3.3 Gleisanlagen mit Streckenausrüstung und Sicherheitsanlagen			25,26,27,28	3. Rückstellungen	1.824.000,00	36.000,00
044	1.2.3.4 Entwässerungs- und Abwasserbeseitigungsanlagen	1.700.806,00	1.651.137,98	251	3.1 Pensionsrückstellungen		
045	1.2.3.5 Straßennetze mit Wegen, Plätzen und Verkehrslenkungsanlagen	1.517.537,00	1.728.633,32		Beihilferückstellungen		
046	1.2.3.6 Sonstige Bauten des Infrastrukturvermögens	82.936,46	78.288,34	281	3.2 Altersteilzeitrückstellungen		
05	1.2.4 Bauten auf fremdem Grund und Boden	340.585,00	315.507,81	261	3.3 Rückstellungen für später entstehende Kosten	24.000,00	36.000,00
06	1.2.5 Kunstgegenstände, Denkmäler	8.243,00	7.725,18	262	3.4 Altlastenrückstellungen		
07	1.2.6 Maschinen, technische Anlagen, Fahrzeuge	440.359,00	522.738,06	282-	3.5 Steuerrückstellungen		
08	1.2.7 Betriebs- und Geschäftsausstattung	143.225,00	142.883,20	283	3.6 Verfahrensrückstellungen		
09	1.2.8 Geleistete Anzahlungen, Anlagen im Bau			284	3.7 Finanzausgleichsrückstellungen	1.800.000,00	
	1.3 Finanzanlagen	920.325,39	920.325,39	27	3.8 Instandhaltungsrückstellungen		
10	1.3.1 Anteile an verbundenen Unternehmen			285	3.9 Rückstellungen f. Verbindlichk. f. i. HHJ emf. Lief. und Leistungen, für die keine Rechnung vorliegt u. d. Rechnungsbetrag nicht bekannt ist		
11	1.3.2 Beteiligungen			289	3.10 Sonstige andere Rückstellungen		
12	1.3.3 Sondervermögen	920.325,39	920.325,39	3	4. Verbindlichkeiten	439.807,12	249.709,65
13	1.3.4 Ausleihungen			30-	4.1 Anleihen		
13-	1.3.4.1 Ausleihungen an verbundene Unternehmen, Beteiligungen, Sondervermögen			32	4.2 Verbindlichkeiten aus Krediten für Investitionen		
14-	1.3.4.2 Sonstige Ausleihungen			32-	4.2.1 Verbindlichkeiten von verbundenen Unternehmen, Beteiligungen, Sondervermögen		

Jahresabschluss Gemeinde Stapelfeld 2023

Anlage 23
Muster zu § 48 GemHVO-Doppik

Bilanz							
Gemeinde Stapelfeld							
1	2	Bilanzwerte Stichtag 2022	Bilanzwerte Stichtag 2023	1	2	Bilanzwerte Stichtag 2022	Bilanzwerte Stichtag 2023
	1.3.5 Wertpapiere des Anlagevermögens			32-	4.2.2 vom öffentlichen Bereich		
	2. Umlaufvermögen	13.469.843,63	13.060.337,37	32-	4.2.3 vom privaten Kreditmarkt		
15	2.1 Vorräte			33-	4.3 Verbindlichkeiten aus Kassenkrediten		
151 152 153	2.1.1 Roh-, Hilfs- und Betriebsstoffe			34	4.4 Verbindlichkeiten aus Vorgängen, die Kreditaufnahmen wirtschaftlich gleichkommen		
1551 156	2.1.2 Unfertige Erzeugnisse, unfertige Leistungen			35	4.5 Verbindlichkeiten aus Lieferungen und Leistungen	26.886,45	40.830,53
1552 154	2.1.3 Fertige Erzeugnisse und Waren			36	4.6 Verbindlichkeiten aus Transferleistungen	322.539,57	17.792,45
157 158 159	2.1.4 Geleistete Anzahlungen und sonstige Vorräte			37	4.7 Sonstige Verbindlichkeiten	90.381,10	191.086,67
	2.2 Forderungen und sonstige Vermögensgegenstände	631.633,41	642.756,56	39	5. Passive Rechnungsabgrenzung	3.069,12	7.005,40
161	2.2.1 Öffentlich-rechtliche Forderungen aus Dienstleistungen	41.159,88	16.097,07				
169	2.2.2 Sonstige öffentlich-rechtliche Forderungen	35.932,69	11.085,67				
171	2.2.3 Privatrechtliche Forderungen aus Dienstleistungen	18.606,19					
179	2.2.4 Sonstige privatrechtliche Forderungen	325.785,02	391.298,77				
178	2.2.5 Sonstige Vermögensgegenstände	210.149,63	224.275,05				
14-	2.3 Wertpapiere des Umlaufvermögens						
18	2.4 Liquide Mittel	12.838.210,22	12.417.580,81				
19	3. Aktive Rechnungsabgrenzung	180.742,00	170.626,06				
	Bilanzsumme	29.337.006,01	28.846.880,28		Bilanzsumme	29.337.006,01	28.846.880,28

Jahresabschluss Gemeinde Stapelfeld 2023

Anlage 20
Muster zu § 45 GemHVO-Doppik

Ergebnisrechnung							
Gemeinde Stapelfeld							
		Ertrags- und Aufwandsarten	Ergebnis 2022 in EUR 4	Fortgeschr. Ansatz 2023 ¹ in EUR 5	Ist-Ergebnis 2023 in EUR 6	Vergleich Ansatz/Ist in EUR 7	übertr. Ermächti- gungen ² in EUR 8
1 ³	2 ⁴	3					
40	01	Steuern und ähnliche Abgaben	-8.038.187,33	-6.896.300,00	-8.026.749,20	1.130.449,20	0,00
41	02	+ Zuwendungen und allgemeine Umlagen	-945.001,88	-874.500,00	-1.018.092,12	143.592,12	0,00
42	03	+ Sonstige Transfererträge	0,00	0,00	0,00	0,00	0,00
43	04	+ Öffentlich-rechtliche Leistungsentgelte	-372.423,35	-610.600,00	-381.739,97	-228.860,03	0,00
441 442 446	05	+ Privatrechtliche Leistungsentgelte	-380.851,37	-513.900,00	-414.029,09	-99.870,91	0,00
448	06	+ Kostenerstattungen und Kostenumlagen	-14.625,98	-169.600,00	-32.709,73	-136.890,27	0,00
45	07	+ Sonstige Erträge	-1.542.078,21	-693.100,00	-1.937.313,68	1.244.213,68	0,00
471	08	+ Aktivierte Eigenleistungen	0,00	0,00	0,00	0,00	0,00
472	09	+/-Bestandsveränderungen	0,00	0,00	0,00	0,00	0,00
	10	= Erträge	-11.293.168,12	-9.758.000,00	-11.810.633,79	2.052.633,79	0,00
50	11	Personalaufwendungen	1.029.104,01	1.099.600,00	1.207.473,22	-107.873,22	0,00
51	12	+ Versorgungsaufwendungen	0,00	0,00	0,00	0,00	0,00
52	13	+ Aufwendungen für Sach- u. Dienstleistungen	797.489,70	1.235.900,00	789.170,43	446.729,57	0,00
57	14	+ Bilanzielle Abschreibungen	588.332,43	582.500,00	609.111,54	-26.611,54	0,00
53	15	+ Transferaufwendungen	5.284.199,37	6.653.700,00	6.645.223,10	8.476,90	0,00
54	16	+ Sonstige Aufwendungen	2.946.299,31	1.158.400,00	990.039,85	168.360,15	0,00
	17	= Aufwendungen	10.645.424,82	10.730.100,00	10.241.018,14	489.081,86	0,00
	18	= Ergebnis der laufenden Verwaltungstätigkeit (= Zellen 10/17)	-647.743,30	972.100,00	-1.569.615,65	2.541.715,65	0,00
46	19	+ Finanzerträge	0,00	0,00	0,00	0,00	0,00
55	20	- Zinsen und sonstige Finanzaufwendungen	0,00	10.000,00	6.185,19	3.814,81	0,00
	21	= Finanzergebnis (= Zellen 19 und 20)	0,00	10.000,00	6.185,19	3.814,81	0,00
	22	= Jahresergebnis⁵ (= Zeilen 18 und 21)	-647.743,30	982.100,00	-1.563.430,46	2.545.530,46	0,00

Jahresabschluss Gemeinde Stapelfeld 2023

Gemeinde Stapelfeld					
	Nachrichtlich: Erträge und Aufwendungen aus internen Leistungsbeziehungen	Ergebnis 2022 in EUR	Fortgeschr. Ansatz 2023 in EUR	Ist-Ergebnis 2023 in EUR	Vergleich Ansatz/Ist in EUR
48	Eräge aus internen Leistungsbeziehungen	0,00	0,00	0,00	0,00
58	- Aufwendungen aus internen Leistungsbeziehungen	0,00	0,00	0,00	0,00
	Ergebnis aus internen Leistungsbeziehungen	0,00	0,00	0,00	0,00

Jahresabschluss Gemeinde Stapelfeld 2023

Gemeinde Stapelfeld					
Rubrikennr.	Beschreibung	Ergebnis 2022 in EUR	Fortgeschr. Ansatz 2023 in EUR	Ist-Ergebnis 2023 in EUR	Vergleich Ansatz/Ist in EUR
571 + 574	bilanzielle Abschreibungen auf immaterielle Vermögensgegenstände und Sachanlagen sowie auf geleistete Zuwendungen	584.440,83	582.500,00	605.101,54	-22.601,54
416 + 437	Erträge aus der Auflösung von Sonderposten aus Zuschüssen und Zuweisungen sowie für Beiträge	-96.860,87	-95.800,00	-97.009,01	1.209,01
	Nettoabschreibungsaufwand	487.579,96	486.700,00	508.092,53	-21.392,53

Jahresabschluss Gemeinde Stapelfeld 2023

Gemeinde Stapelfeld

¹ Die fortgeschriebenen Planansätze umfassen:

- den Ansatz des Haushaltsjahres,
- die Veränderungen durch Nachträge
- die Inanspruchnahme der ein-oder gegenseitigen Deckungsfähigkeit und
- übertragene Ermächtigungen aus Haushaltsvorjahren

Nicht erfasst vom fortgeschriebenen Planansatz sind die über- und außerplanmäßigen Aufwendungen und die zweckgebundenen Mehrerträge und entsprechende -aufwendungen.

² übertragene Ermächtigungen nach § 23 Abs. 1 GemHVO-Doppik ins Folgejahr.

³ Die Ziffern geben an, in welchen Kontengruppen und Kontenarten veranschlagt wurde.

⁴ laufende Nummerierung der Zeile

⁵ Jahresüberschuss/ Jahresfehlbetrag

Jahresabschluss Gemeinde Stapelfeld 2023

Anlage 21
Muster zu § 46 GemHVO

Finanzrechnung							
Gemeinde Stapelfeld							
		Ein- und Auszahlungsarten	Ergebnis 2022 in EUR 4	Fortgeschriebener Ansatz 2023 ² in EUR 5	Ist-Ergebnis 2023 in EUR 6	Vergleich Ansatz/Ist (Spalte 5 / Spalte 6) in EUR 7	übertragene Ermächtigungen ³ in EUR 8
1 ⁴	2 ⁵	3					
60	01	Steuern und ähnliche Abgaben	8.046.804,67	6.896.300,00	8.145.160,81	-1.248.860,81	0,00
61	02	+ Zuwendungen und allgemeine Umlagen	879.407,01	875.800,00	957.730,92	-81.930,92	0,00
62	03	+ Sonstige Transfereinzahlungen	0,00	0,00	0,00	0,00	0,00
63	04	+ Öffentlich-rechtliche Leistungsentgelte	333.795,35	581.500,00	349.426,94	232.073,06	0,00
641 642 646	05	+ Privatrechtliche Leistungsentgelte	370.310,81	513.900,00	432.285,28	81.614,72	0,00
648	06	+ Kostenerstattungen und Kostenumlagen	13.273,29	169.600,00	32.709,73	136.890,27	0,00
65	07	+ Sonstige Einzahlungen	73.354,29	88.100,00	120.401,46	-32.301,46	0,00
66	08	+ Zinsen und sonstige Finanzeinzahlungen	4.635,00	5.000,00	27.368,19	-22.368,19	0,00
	09	= Einzahlungen aus laufender Verwaltungstätigkeit	9.721.580,42	9.130.200,00	10.065.083,33	-934.883,33	0,00
70	10	Personalauszahlungen	-1.020.386,28	-1.099.600,00	-1.211.035,07	111.435,07	0,00
71	11	+ Versorgungsauszahlungen	0,00	0,00	0,00	0,00	0,00
72	12	+ Auszahlungen für Sach- und Dienstleistungen	-828.398,57	-1.235.900,00	-782.842,67	-453.057,33	0,00
75	13	+ Zinsen und sonstige Finanzauszahlungen	0,00	-10.000,00	-5.889,19	-4.110,81	0,00
73	14	+ Transferauszahlungen	-4.957.568,30	-6.653.700,00	-6.950.052,50	296.352,50	0,00
74	15	+ Sonstige Auszahlungen	-892.318,83	-1.078.400,00	-935.015,22	-143.384,78	0,00
	16	= Auszahlungen aus laufender Verwaltungstätigkeit (= Zellen 10 bis 15)	-7.698.671,98	-10.077.600,00	-9.884.834,65	-192.765,35	0,00
	17	= Saldo aus laufender Verwaltungstätigkeit (= Zellen 09/16)	2.022.908,44	-947.400,00	180.248,68	-1.127.648,68	0,00
681	18	Einzahlungen aus Zuweisungen und Zuschüssen für Investitionen und Investitionsförderungsmaßnahmen	3.645,94	17.300,00	17.614,01	-314,01	0,00
682	19	+ Einzahlungen aus der Veräußerung von Grundstücken und Gebäuden	0,00	0,00	0,00	0,00	0,00
683	20	+ Einzahlungen aus der Veräußerung von beweglichem Anlagevermögen	0,00	0,00	2.900,00	-2.900,00	0,00
684	21	+ Einzahlungen aus der Veräußerung von Finanzanlagen	0,00	0,00	0,00	0,00	0,00
685	22	+ Einzahlungen aus der Abwicklung von Baumaßnahmen	0,00	0,00	0,00	0,00	0,00
686	23	+ Einzahlungen aus Rückflüssen für Investitionen und Investitionsförderungsmaßnahmen Dritter)	0,00	0,00	0,00	0,00	0,00
688	24	+ Einzahlungen aus Beiträgen und ähnlichen Entgelten	0,00	10.000,00	0,00	10.000,00	0,00
689	25	+ Sonstige Investitionseinzahlungen	0,00	0,00	0,00	0,00	0,00
	26	= Einzahlungen aus Investitionstätigkeit	3.645,94	27.300,00	20.514,01	6.785,99	0,00
781	27	Ausz. von Zuweisungen und Zuschüssen für Investitionen und Investitionsförderungsmaßnahmen	0,00	0,00	0,00	0,00	0,00
782	28	+ Auszahlungen für den Erwerb von Grundstücken und Gebäuden	-130.555,29	-199.444,71	0,00	-199.444,71	-199.444,71
783	29	+ Auszahlungen für den Erwerb von beweglichem Anlagevermögen	-61.801,20	-633.209,64	-230.287,81	-402.921,83	-188.509,64
784	30	+ Auszahlungen für den Erwerb von Finanzanlagen	0,00	0,00	0,00	0,00	0,00
785	31	+ Auszahlungen für Baumaßnahmen	-22.642,31	-639.332,39	-299.917,45	-339.414,94	-9.332,39
786	32	+ Auszahlungen für die Gewährung von Ausleihungen (für Investitionen Dritter)	0,00	0,00	0,00	0,00	0,00
787	33	+ Sonstige Investitionsauszahlungen	0,00	0,00	0,00	0,00	0,00
	34	= Auszahlungen aus Investitionstätigkeit (= Zellen 27 bis 33)	-214.998,80	-1.471.986,74	-530.205,26	-941.781,48	-397.286,74
	35	= Saldo aus Investitionstätigkeit (= Zellen 26/34)	-211.352,86	-1.444.686,74	-509.691,25	-934.995,49	-397.286,74

Jahresabschluss Gemeinde Stapelfeld 2023

Anlage 21
Muster zu § 46 GemHVO

Finanzrechnung							
Gemeinde Stapelfeld							
1 ⁴	2 ⁵	Ein- und Auszahlungsarten 3	Ergebnis 2022 in EUR 4	Fortgeschriebener Ansatz 2023 ² in EUR 5	Ist-Ergebnis 2023 in EUR 6	Vergleich Ansatz/Ist (Spalte 5 / Spalte 6) in EUR 7	übertragene Ermächtigungen ³ in EUR 8
	35A	Einzahlungen aus fremden Finanzmitteln	513.510,11	0,00	588.177,70	-588.177,70	0,00
	35B	Auszahlungen aus fremden Finanzmitteln	-625.406,57	0,00	-679.364,54	679.364,54	0,00
	35C	Saldo aus fremden Finanzmitteln	-111.896,46	0,00	-91.186,84	91.186,84	0,00
	36	= Finanzmittelüberschuss/ -fehlbetrag (= Zellen 17, 35 und 35C)	1.699.659,12	-2.392.086,74	-420.629,41	-1.971.457,33	-397.286,74
692	37	+ Aufnahme von Krediten für Investitionen und Investitionsförderungsmaßnahmen	0,00	0,00	0,00	0,00	0,00
695	38	+ Einzahlungen aus Rückflüssen von Darlehen aus der Anlage liquider Mittel	0,00	0,00	0,00	0,00	0,00
693	39	+ Aufnahme von Kassenkrediten (ohne Kontokorrent)	0,00	0,00	0,00	0,00	0,00
792	40	- Tilgung von Krediten für Investitionen und Investitionsförderungsmaßnahmen	0,00	0,00	0,00	0,00	0,00
795	41	- Auszahlungen aus der Gewährung von Darlehen zur Anlage liquider Mittel	0,00	0,00	0,00	0,00	0,00
793	42	- Tilgung von Kassenkrediten	0,00	0,00	0,00	0,00	0,00
	43	= Saldo aus Finanzierungstätigkeit	0,00	0,00	0,00	0,00	0,00
	44	= Finanzmittelsaldo (= Zellen 36 und 43)	1.699.659,12	-2.392.086,74	-420.629,41	-1.971.457,33	-397.286,74
	45	+ Finanzmittelbestand am Anfang des Haushaltsjahres	1.596.756,82	12.688.427,83	1.699.659,12	10.988.768,71	-149.782,39
332	46	-Anfangsbestand Kassenkredite aus Kontokorrent	0,00	0,00	0,00	0,00	0,00
332	47	+Endbestand Kassenkredite aus Kontokorrent	0,00	0,00	0,00	0,00	0,00
	48	=Endbestand Liquide Mittel (= Zellen 44 bis 47)	1.699.659,12	10.296.341,09	1.279.029,71	9.017.311,38	-547.069,13

Jahresabschluss Gemeinde Stapelfeld 2023

Anlage 22
Muster zu § 47 GemHVO-Doppik

Teilergebnisrechnung Produkt 111200 Organe							
Gemeinde Stapelfeld							
		Ertrags- und Aufwandsarten	Ergebnis 2022 in EUR 4	Fortgeschr. Ansatz 2023 ² in EUR 5	Ist-Ergebnis 2023 in EUR 6	Vergleich Ansatz/Ist (Spalte 5 / Spalte 6) in EUR 7	übertragene Ermächti- gungen ³ in EUR 8
1 ⁴	2 ⁵	3					
40	01	Steuern und ähnliche Abgaben	0,00	0,00	0,00	0,00	0,00
41	02	+ Zuwendungen und allgemeine Umlagen	0,00	0,00	0,00	0,00	0,00
42	03	+ Sonstige Transfererträge	0,00	0,00	0,00	0,00	0,00
43	04	+ Öffentlich-rechtliche Leistungsentgelte	0,00	0,00	0,00	0,00	0,00
441 442 446	05	+ Privatrechtliche Leistungsentgelte	0,00	0,00	0,00	0,00	0,00
448	06	+ Kostenerstattungen und Kostenumlagen	0,00	0,00	0,00	0,00	0,00
45	07	+ Sonstige Erträge	0,00	0,00	0,00	0,00	0,00
471	08	+ Aktivierte Eigenleistungen	0,00	0,00	0,00	0,00	0,00
472	09	+/-Bestandsveränderungen	0,00	0,00	0,00	0,00	0,00
	10	= Erträge	0,00	0,00	0,00	0,00	0,00
50	11	Personalaufwendungen	0,00	0,00	619,16	-619,16	0,00
51	12	+ Versorgungsaufwendungen	0,00	0,00	0,00	0,00	0,00
52	13	+ Aufwendungen für Sach- u. Dienstleistungen	4.309,43	8.000,00	6.516,22	1.483,78	0,00
57	14	+ Bilanzielle Abschreibungen	0,00	0,00	0,00	0,00	0,00
53	15	+ Transferaufwendungen	0,00	0,00	0,00	0,00	0,00
54	16	+ Sonstige Aufwendungen	27.437,60	27.400,00	29.058,62	-1.658,62	0,00
	17	davon Verfügungsmittel	0,00	600,00	80,00	520,00	0,00
	18	= Aufwendungen (= Zellen 11 bis 16)	31.747,03	35.400,00	36.194,00	-794,00	0,00
	19	= Ergebnis der laufenden Verwaltungstätigkeit (= Zellen 10/18)	31.747,03	35.400,00	36.194,00	-794,00	0,00
46	20	+ Finanzerträge	0,00	0,00	0,00	0,00	0,00
55	21	- Zinsen und sonstige Finanzaufwendungen	0,00	0,00	0,00	0,00	0,00
	22	= Finanzergebnis (= Zellen 20 und 21)	0,00	0,00	0,00	0,00	0,00
	23	= Ergebnis vor Berücksichtigung der Internen Leistungsbeziehungen (= Zellen 19 und 22)	31.747,03	35.400,00	36.194,00	-794,00	0,00
48	24	+ Erträge aus internen Leistungsbeziehungen	0,00	0,00	0,00	0,00	0,00
58	25	- Aufwendungen aus internen Leistungsbeziehungen	0,00	0,00	0,00	0,00	0,00
	26	= Ergebnis (= Zellen 23,24,25)	31.747,03	35.400,00	36.194,00	-794,00	0,00

Jahresabschluss Gemeinde Stapelfeld 2023

Produkt 111200 Organe

Gemeinde Stapelfeld

Rubrikennr.	Beschreibung	Ergebnis 2022 in EUR	Fortgeschr. Ansatz 2023 in EUR	Ist-Ergebnis 2023 in EUR	Vergleich Ansatz/Ist in EUR
571 + 574	bilanzielle Abschreibungen auf immaterielle Vermögensgegenstände und Sachanlagen sowie auf geleistete Zuwendungen	0,00	0,00	0,00	0,00
416 + 437	Erträge aus der Auflösung von Sonderposten aus Zuschüssen und Zuweisungen sowie für Beiträge	0,00	0,00	0,00	0,00
	Nettoabschreibungsaufwand	0,00	0,00	0,00	0,00

Jahresabschluss Gemeinde Stapelfeld 2023

Teilfinanzhaushalt Produkt 111200 Organe

Gemeinde Stapelfeld

1	2	3	Ergebnis 2022 in EUR 4	Fortgeschr. Ansatz 2023 ² in EUR 5	Ist-Ergebnis 2023 in EUR 6	Vergleich Ansatz/Ist in EUR 7	übertr. Ermächti- gungen ³ in EUR 8
		laufende Verwaltungstätigkeit⁹					
60	01	Steuern und ähnliche Abgaben	0,00	0,00	0,00	0,00	0,00
61	02	+ Zuwendungen und allgemeine Umlagen	0,00	0,00	0,00	0,00	0,00
62	03	+ Sonstige Transfereinzahlungen	0,00	0,00	0,00	0,00	0,00
63	04	+ Öffentlich-rechtliche Leistungsentgelte	0,00	0,00	0,00	0,00	0,00
641 642 646	05	+ Privatrechtliche Leistungsentgelte	0,00	0,00	0,00	0,00	0,00
648	06	+ Kostenerstattungen und Kostenumlagen	0,00	0,00	0,00	0,00	0,00
65	07	+ Sonstige Einzahlungen	0,00	0,00	0,00	0,00	0,00
66	08	+ Zinsen und sonstige Finanzeinzahlungen	0,00	0,00	0,00	0,00	0,00
	09	= Einzahlungen aus laufender Verwaltungstätigkeit	0,00	0,00	0,00	0,00	0,00
70	10	Personalauszahlungen	0,00	0,00	-619,16	619,16	0,00
71	11	+ Versorgungsauszahlungen	0,00	0,00	0,00	0,00	0,00
72	12	+ Auszahlungen für Sach- und Dienstleistungen	-4.309,43	-8.000,00	-6.516,22	-1.483,78	0,00
75	13	+ Zinsen und sonstige Finanzauszahlungen	0,00	0,00	0,00	0,00	0,00
73	14	+ Transferauszahlungen	0,00	0,00	0,00	0,00	0,00
74	15	+ Sonstige Auszahlungen	-27.437,60	-28.000,00	-28.743,62	743,62	0,00
	16	= Auszahlungen aus laufender Verwaltungstätigkeit (= Zellen 10 bis 15)	-31.747,03	-36.000,00	-35.879,00	-121,00	0,00
	17	= Saldo aus laufender Verwaltungstätigkeit (= Zellen 09/16)	-31.747,03	-36.000,00	-35.879,00	-121,00	0,00

Jahresabschluss Gemeinde Stapelfeld 2023

Produkt 111200 Organe

Gemeinde Stapelfeld

1	2	3	Ergebnis 2022 in EUR 4	Fortgeschr. Ansatz 2023 ² in EUR 5	Ist-Ergebnis 2023 in EUR 6	Vergleich Ansatz/Ist in EUR 7	übertr. Ermächti- gungen ³ in EUR 8
		Investitionstätigkeit					
	18	Einz. aus Zuweisungen und Zuschüssen für Investitionen und Investitionsförderungsmaßnahmen	0,00	0,00	0,00	0,00	0,00
	19	+ Einzahlungen aus der Veräußerung von Grundstücken und Gebäuden	0,00	0,00	0,00	0,00	0,00
	20	+ Einzahlungen aus der Veräußerung von beweglichem Anlagevermögen	0,00	0,00	0,00	0,00	0,00
	21	+ Einzahlungen aus der Veräußerung von Finanzanlagen	0,00	0,00	0,00	0,00	0,00
	22	+ Einzahlungen aus der Abwicklung von Baumaßnahmen	0,00	0,00	0,00	0,00	0,00
	23	+ Einzahlungen aus Rückflüssen von Ausleihungen (für Investitionen Dritter)	0,00	0,00	0,00	0,00	0,00
	24	+ Einzahlungen aus Beiträgen und ähnlichen Entgelten	0,00	0,00	0,00	0,00	0,00
	25	+ Sonstige Investitionseinzahlungen	0,00	0,00	0,00	0,00	0,00
	26	= Einzahlungen aus Investitionstätigkeit	0,00	0,00	0,00	0,00	0,00
	27	Ausz. von Zuweisungen und Zuschüssen für Investitionen und Investitionsförderungsmaßnahmen	0,00	0,00	0,00	0,00	0,00
	28	+ Auszahlungen für den Erwerb von Grundstücken und Gebäuden	0,00	0,00	0,00	0,00	0,00
	29	+ Auszahlungen für den Erwerb von beweglichem Anlagevermögen	0,00	0,00	0,00	0,00	0,00
	30	+ Auszahlungen für den Erwerb von Finanzanlagen	0,00	0,00	0,00	0,00	0,00
	31	+ Auszahlungen für Baumaßnahmen	0,00	0,00	0,00	0,00	0,00
	32	+ Auszahlungen für die Gewährung von Ausleihungen (für Investitionen Dritter)	0,00	0,00	0,00	0,00	0,00
	33	+ Sonstige Investitionsauszahlungen	0,00	0,00	0,00	0,00	0,00
	34	= Auszahlungen aus Investitionstätigkeit (= Zellen 27 bis 33)	0,00	0,00	0,00	0,00	0,00
	35	= Saldo aus Investitionstätigkeit (= Zellen 26/34)	0,00	0,00	0,00	0,00	0,00

Jahresabschluss Gemeinde Stapelfeld 2023

Gemeinde Stapelfeld

¹ Es bleibt der Gemeinde unbenommen, kalkulatorische Zinsen nachrichtlich auszuweisen.

² Die fortgeschriebenen Planansätze umfassen:

- den Ansatz des Haushaltsjahres,
- die Veränderungen durch Nachträge
- die Inanspruchnahme der ein-oder gegenseitigen Deckungsfähigkeit und
- übertragene Ermächtigungen aus Haushaltsvorjahren

Nicht erfasst vom fortgeschriebenen Planansatz sind die über- und außerplanmäßigen Auszahlungen/ Aufwendungen und die zweckgebundenen Mehreinzahlungen/ -erträge und entsprechende -auszahlungen/ -aufwendungen.

³ übertragene Ermächtigungen nach § 23 Abs. 1 GemHVO-Doppik ins Folgejahr.

⁴ Die Ziffern geben an, in welchen Kontengruppen und Kontenarten veranschlagt wurde.

⁵ laufende Nummerierung der Zeile

⁶ Zinsen sind regelmäßig nur in der Teilergebnisrechnung für den Produktbereich "Allgemeine Finanzwirtschaft" auszuweisen.

⁷ Es wird empfohlen, in den Teilfinanzrechnungen die Zeilen 35a bis 35c (bei Ämtern bis 35e) des Musters zur Finanzrechnung auszuweisen.

⁸ In der Teilfinanzrechnung für die Produktruppe "sonstige allgemeine Finanzwirtschaft" sind die Zeilen 37 bis 43 des Musters zur Finanzrechnung auszuweisen.

⁹ Angaben zur laufenden Nummer 1 bis 17 können entfallen; siehe § 4 Abs. 5 gemHVO-Doppik.

Jahresabschluss Gemeinde Stapelfeld 2023

Anlage 22
Muster zu § 47 GemHVO-Doppik

Teilergebnisrechnung Produkt 111400 Zentrale Dienste, Organisation

Gemeinde Stapelfeld

		Ertrags- und Aufwandsarten	Ergebnis 2022 in EUR 4	Fortgeschr. Ansatz 2023 ² in EUR 5	Ist-Ergebnis 2023 in EUR 6	Vergleich Ansatz/Ist (Spalte 5 / Spalte 6) in EUR 7	übertragene Ermächti- gungen ³ in EUR 8
1 ⁴	2 ⁵	3					
40	01	Steuern und ähnliche Abgaben	0,00	0,00	0,00	0,00	0,00
41	02	+ Zuwendungen und allgemeine Umlagen	-282,38	-200,00	-282,38	82,38	0,00
42	03	+ Sonstige Transfererträge	0,00	0,00	0,00	0,00	0,00
43	04	+ Öffentlich-rechtliche Leistungsentgelte	0,00	0,00	0,00	0,00	0,00
441 442 446	05	+ Privatrechtliche Leistungsentgelte	0,00	0,00	0,00	0,00	0,00
448	06	+ Kostenerstattungen und Kostenumlagen	0,00	0,00	0,00	0,00	0,00
45	07	+ Sonstige Erträge	0,00	0,00	0,00	0,00	0,00
471	08	+ Aktivierte Eigenleistungen	0,00	0,00	0,00	0,00	0,00
472	09	+/-Bestandsveränderungen	0,00	0,00	0,00	0,00	0,00
	10	= Erträge	-282,38	-200,00	-282,38	82,38	0,00
50	11	Personalaufwendungen	0,00	0,00	0,00	0,00	0,00
51	12	+ Versorgungsaufwendungen	0,00	0,00	0,00	0,00	0,00
52	13	+ Aufwendungen für Sach- u. Dienstleistungen	732,67	2.100,00	1.336,55	763,45	0,00
57	14	+ Bilanzielle Abschreibungen	0,00	0,00	97,99	-97,99	0,00
53	15	+ Transferaufwendungen	0,00	0,00	0,00	0,00	0,00
54	16	+ Sonstige Aufwendungen	10.773,75	12.200,00	10.551,49	1.648,51	0,00
	17	davon Verfügungsmittel	0,00	0,00	0,00	0,00	0,00
	18	= Aufwendungen (= Zellen 11 bis 16)	11.506,42	14.300,00	11.986,03	2.313,97	0,00
	19	= Ergebnis der laufenden Verwaltungstätigkeit (= Zellen 10/18)	11.224,04	14.100,00	11.703,65	2.396,35	0,00
46	20	+ Finanzerträge	0,00	0,00	0,00	0,00	0,00
55	21	- Zinsen und sonstige Finanzaufwendungen	0,00	0,00	0,00	0,00	0,00
	22	= Finanzergebnis (= Zellen 20 und 21)	0,00	0,00	0,00	0,00	0,00
	23	= Ergebnis vor Berücksichtigung der Internen Leistungsbeziehungen (= Zellen 19 und 22)	11.224,04	14.100,00	11.703,65	2.396,35	0,00
48	24	+ Erträge aus internen Leistungsbeziehungen	0,00	0,00	0,00	0,00	0,00
58	25	- Aufwendungen aus internen Leistungsbeziehungen	0,00	0,00	0,00	0,00	0,00
	26	= Ergebnis (= Zellen 23,24,25)	11.224,04	14.100,00	11.703,65	2.396,35	0,00

Jahresabschluss Gemeinde Stapelfeld 2023

Produkt 111400 Zentrale Dienste, Organisation

Gemeinde Stapelfeld

Rubrikennr.	Beschreibung	Ergebnis 2022 in EUR	Fortgeschr. Ansatz 2023 in EUR	Ist-Ergebnis 2023 in EUR	Vergleich Ansatz/Ist in EUR
571 + 574	bilanzielle Abschreibungen auf immaterielle Vermögensgegenstände und Sachanlagen sowie auf geleistete Zuwendungen	0,00	0,00	97,99	-97,99
416 + 437	Erträge aus der Auflösung von Sonderposten aus Zuschüssen und Zuweisungen sowie für Beiträge	0,00	0,00	0,00	0,00
	Nettoabschreibungsaufwand	0,00	0,00	97,99	-97,99

Jahresabschluss Gemeinde Stapelfeld 2023

Teilfinanzhaushalt Produkt 111400 Zentrale Dienste, Organisation

Gemeinde Stapelfeld

1	2	3	Ergebnis 2022 in EUR 4	Fortgeschr. Ansatz 2023 ² in EUR 5	Ist-Ergebnis 2023 in EUR 6	Vergleich Ansatz/Ist in EUR 7	übertr. Ermächti- gungen ³ in EUR 8
		laufende Verwaltungstätigkeit ⁹					
60	01	Steuern und ähnliche Abgaben	0,00	0,00	0,00	0,00	0,00
61	02	+ Zuwendungen und allgemeine Umlagen	282,38	200,00	282,38	-82,38	0,00
62	03	+ Sonstige Transfereinzahlungen	0,00	0,00	0,00	0,00	0,00
63	04	+ Öffentlich-rechtliche Leistungsentgelte	0,00	0,00	0,00	0,00	0,00
641 642 646	05	+ Privatrechtliche Leistungsentgelte	0,00	0,00	0,00	0,00	0,00
648	06	+ Kostenerstattungen und Kostenumlagen	0,00	0,00	0,00	0,00	0,00
65	07	+ Sonstige Einzahlungen	0,00	0,00	0,00	0,00	0,00
66	08	+ Zinsen und sonstige Finanzeinzahlungen	0,00	0,00	0,00	0,00	0,00
	09	= Einzahlungen aus laufender Verwaltungstätigkeit	282,38	200,00	282,38	-82,38	0,00
70	10	Personalauszahlungen	0,00	0,00	0,00	0,00	0,00
71	11	+ Versorgungsauszahlungen	0,00	0,00	0,00	0,00	0,00
72	12	+ Auszahlungen für Sach- und Dienstleistungen	-732,67	-2.100,00	-1.086,65	-1.013,35	0,00
75	13	+ Zinsen und sonstige Finanzauszahlungen	0,00	0,00	0,00	0,00	0,00
73	14	+ Transferauszahlungen	0,00	0,00	0,00	0,00	0,00
74	15	+ Sonstige Auszahlungen	-10.773,75	-12.200,00	-10.523,72	-1.676,28	0,00
	16	= Auszahlungen aus laufender Verwaltungstätigkeit (= Zellen 10 bis 15)	-11.506,42	-14.300,00	-11.610,37	-2.689,63	0,00
	17	= Saldo aus laufender Verwaltungstätigkeit (= Zellen 09/16)	-11.224,04	-14.100,00	-11.327,99	-2.772,01	0,00

Jahresabschluss Gemeinde Stapelfeld 2023

Produkt 111400 Zentrale Dienste, Organisation

Gemeinde Stapelfeld

1	2	3	4	5	6	7	8
		Ein- und Auszahlungsarten	Ergebnis 2022 in EUR	Fortgeschr. Ansatz 2023 ² in EUR	Ist-Ergebnis 2023 in EUR	Vergleich Ansatz/Ist in EUR	übertr. Ermächti- gungen ³ in EUR
		Investitionstätigkeit					
	18	Einz. aus Zuweisungen und Zuschüssen für Investitionen und Investitionsförderungsmaßnahmen	0,00	0,00	0,00	0,00	0,00
	19	+ Einzahlungen aus der Veräußerung von Grundstücken und Gebäuden	0,00	0,00	0,00	0,00	0,00
	20	+ Einzahlungen aus der Veräußerung von beweglichem Anlagevermögen	0,00	0,00	0,00	0,00	0,00
	21	+ Einzahlungen aus der Veräußerung von Finanzanlagen	0,00	0,00	0,00	0,00	0,00
	22	+ Einzahlungen aus der Abwicklung von Baumaßnahmen	0,00	0,00	0,00	0,00	0,00
	23	+ Einzahlungen aus Rückflüssen von Ausleihungen (für Investitionen Dritter)	0,00	0,00	0,00	0,00	0,00
	24	+ Einzahlungen aus Beiträgen und ähnlichen Entgelten	0,00	0,00	0,00	0,00	0,00
	25	+ Sonstige Investitionseinzahlungen	0,00	0,00	0,00	0,00	0,00
	26	= Einzahlungen aus Investitionstätigkeit	0,00	0,00	0,00	0,00	0,00
	27	Ausz. von Zuweisungen und Zuschüssen für Investitionen und Investitionsförderungsmaßnahmen	0,00	0,00	0,00	0,00	0,00
	28	+ Auszahlungen für den Erwerb von Grundstücken und Gebäuden	0,00	0,00	0,00	0,00	0,00
	29	+ Auszahlungen für den Erwerb von beweglichem Anlagevermögen	0,00	0,00	-489,95	489,95	0,00
	30	+ Auszahlungen für den Erwerb von Finanzanlagen	0,00	0,00	0,00	0,00	0,00
	31	+ Auszahlungen für Baumaßnahmen	0,00	0,00	0,00	0,00	0,00
	32	+ Auszahlungen für die Gewährung von Ausleihungen (für Investitionen Dritter)	0,00	0,00	0,00	0,00	0,00
	33	+ Sonstige Investitionsauszahlungen	0,00	0,00	0,00	0,00	0,00
	34	= Auszahlungen aus Investitionstätigkeit (= Zellen 27 bis 33)	0,00	0,00	-489,95	489,95	0,00
	35	= Saldo aus Investitionstätigkeit (= Zellen 26/34)	0,00	0,00	-489,95	489,95	0,00

Jahresabschluss Gemeinde Stapelfeld 2023

Gemeinde Stapelfeld

¹ Es bleibt der Gemeinde unbenommen, kalkulatorische Zinsen nachrichtlich auszuweisen.

² Die fortgeschriebenen Planansätze umfassen:

- den Ansatz des Haushaltsjahres,
- die Veränderungen durch Nachträge
- die Inanspruchnahme der ein-oder gegenseitigen Deckungsfähigkeit und
- übertragene Ermächtigungen aus Haushaltsvorjahren

Nicht erfasst vom fortgeschriebenen Planansatz sind die über- und außerplanmäßigen Auszahlungen/ Aufwendungen und die zweckgebundenen Mehreinzahlungen/ -erträge und entsprechende -auszahlungen/ -aufwendungen.

³ übertragene Ermächtigungen nach § 23 Abs. 1 GemHVO-Doppik ins Folgejahr.

⁴ Die Ziffern geben an, in welchen Kontengruppen und Kontenarten veranschlagt wurde.

⁵ laufende Nummerierung der Zeile

⁶ Zinsen sind regelmäßig nur in der Teilergebnisrechnung für den Produktbereich "Allgemeine Finanzwirtschaft" auszuweisen.

⁷ Es wird empfohlen, in den Teilfinanzrechnungen die Zeilen 35a bis 35c (bei Ämtern bis 35e) des Musters zur Finanzrechnung auszuweisen.

⁸ In der Teilfinanzrechnung für die Produktruppe "sonstige allgemeine Finanzwirtschaft" sind die Zeilen 37 bis 43 des Musters zur Finanzrechnung auszuweisen.

⁹ Angaben zur laufenden Nummer 1 bis 17 können entfallen; siehe § 4 Abs. 5 gemHVO-Doppik.

Jahresabschluss Gemeinde Stapelfeld 2023

Anlage 22
Muster zu § 47 GemHVO-Doppik

Teilergebnisrechnung Produkt 111500 Personalmanagement							
Gemeinde Stapelfeld							
		Ertrags- und Aufwandsarten	Ergebnis 2022 in EUR 4	Fortgeschr. Ansatz 2023 ² in EUR 5	Ist-Ergebnis 2023 in EUR 6	Vergleich Ansatz/Ist (Spalte 5 / Spalte 6) in EUR 7	übertragene Ermächti- gungen ³ in EUR 8
1 ⁴	2 ⁵	3					
40	01	Steuern und ähnliche Abgaben	0,00	0,00	0,00	0,00	0,00
41	02	+ Zuwendungen und allgemeine Umlagen	0,00	0,00	0,00	0,00	0,00
42	03	+ Sonstige Transfererträge	0,00	0,00	0,00	0,00	0,00
43	04	+ Öffentlich-rechtliche Leistungsentgelte	0,00	0,00	0,00	0,00	0,00
441 442 446	05	+ Privatrechtliche Leistungsentgelte	-20,00	-2.500,00	-40,00	-2.460,00	0,00
448	06	+ Kostenerstattungen und Kostenumlagen	0,00	0,00	0,00	0,00	0,00
45	07	+ Sonstige Erträge	0,00	0,00	0,00	0,00	0,00
471	08	+ Aktivierte Eigenleistungen	0,00	0,00	0,00	0,00	0,00
472	09	+/-Bestandsveränderungen	0,00	0,00	0,00	0,00	0,00
	10	= Erträge	-20,00	-2.500,00	-40,00	-2.460,00	0,00
50	11	Personalaufwendungen	0,00	0,00	0,00	0,00	0,00
51	12	+ Versorgungsaufwendungen	0,00	0,00	0,00	0,00	0,00
52	13	+ Aufwendungen für Sach- u. Dienstleistungen	750,00	1.000,00	909,42	90,58	0,00
57	14	+ Bilanzielle Abschreibungen	0,00	0,00	0,00	0,00	0,00
53	15	+ Transferaufwendungen	0,00	0,00	0,00	0,00	0,00
54	16	+ Sonstige Aufwendungen	0,00	7.000,00	0,00	7.000,00	0,00
	17	davon Verfügungsmittel	0,00	0,00	0,00	0,00	0,00
	18	= Aufwendungen (= Zellen 11 bis 16)	750,00	8.000,00	909,42	7.090,58	0,00
	19	= Ergebnis der laufenden Verwaltungstätigkeit (= Zellen 10/18)	730,00	5.500,00	869,42	4.630,58	0,00
46	20	+ Finanzerträge	0,00	0,00	0,00	0,00	0,00
55	21	- Zinsen und sonstige Finanzaufwendungen	0,00	0,00	0,00	0,00	0,00
	22	= Finanzergebnis (= Zellen 20 und 21)	0,00	0,00	0,00	0,00	0,00
	23	= Ergebnis vor Berücksichtigung der Internen Leistungsbeziehungen (= Zellen 19 und 22)	730,00	5.500,00	869,42	4.630,58	0,00
48	24	+ Erträge aus internen Leistungsbeziehungen	0,00	0,00	0,00	0,00	0,00
58	25	- Aufwendungen aus internen Leistungsbeziehungen	0,00	0,00	0,00	0,00	0,00
	26	= Ergebnis (= Zellen 23,24,25)	730,00	5.500,00	869,42	4.630,58	0,00

Jahresabschluss Gemeinde Stapelfeld 2023

Produkt 111500 Personalmanagement

Gemeinde Stapelfeld

Rubrikennr.	Beschreibung	Ergebnis 2022 in EUR	Fortgeschr. Ansatz 2023 in EUR	Ist-Ergebnis 2023 in EUR	Vergleich Ansatz/Ist in EUR
571 + 574	bilanzielle Abschreibungen auf immaterielle Vermögensgegenstände und Sachanlagen sowie auf geleistete Zuwendungen	0,00	0,00	0,00	0,00
416 + 437	Erträge aus der Auflösung von Sonderposten aus Zuschüssen und Zuweisungen sowie für Beiträge	0,00	0,00	0,00	0,00
	Nettoabschreibungsaufwand	0,00	0,00	0,00	0,00

Jahresabschluss Gemeinde Stapelfeld 2023

Teilfinanzhaushalt Produkt 111500 Personalmanagement

Gemeinde Stapelfeld

1	2	3	Ergebnis 2022 in EUR 4	Fortgeschr. Ansatz 2023 ² in EUR 5	Ist-Ergebnis 2023 in EUR 6	Vergleich Ansatz/Ist in EUR 7	übertr. Ermächti- gungen ³ in EUR 8
		laufende Verwaltungstätigkeit ⁹					
60	01	Steuern und ähnliche Abgaben	0,00	0,00	0,00	0,00	0,00
61	02	+ Zuwendungen und allgemeine Umlagen	0,00	0,00	0,00	0,00	0,00
62	03	+ Sonstige Transfereinzahlungen	0,00	0,00	0,00	0,00	0,00
63	04	+ Öffentlich-rechtliche Leistungsentgelte	0,00	0,00	0,00	0,00	0,00
641 642 646	05	+ Privatrechtliche Leistungsentgelte	20,00	2.500,00	40,00	2.460,00	0,00
648	06	+ Kostenerstattungen und Kostenumlagen	0,00	0,00	0,00	0,00	0,00
65	07	+ Sonstige Einzahlungen	0,00	0,00	0,00	0,00	0,00
66	08	+ Zinsen und sonstige Finanzeinzahlungen	0,00	0,00	0,00	0,00	0,00
	09	= Einzahlungen aus laufender Verwaltungstätigkeit	20,00	2.500,00	40,00	2.460,00	0,00
70	10	Personalauszahlungen	0,00	0,00	0,00	0,00	0,00
71	11	+ Versorgungsauszahlungen	0,00	0,00	0,00	0,00	0,00
72	12	+ Auszahlungen für Sach- und Dienstleistungen	-750,00	-1.000,00	-909,42	-90,58	0,00
75	13	+ Zinsen und sonstige Finanzauszahlungen	0,00	0,00	0,00	0,00	0,00
73	14	+ Transferauszahlungen	0,00	0,00	0,00	0,00	0,00
74	15	+ Sonstige Auszahlungen	0,00	-7.000,00	0,00	-7.000,00	0,00
	16	= Auszahlungen aus laufender Verwaltungstätigkeit (= Zellen 10 bis 15)	-750,00	-8.000,00	-909,42	-7.090,58	0,00
	17	= Saldo aus laufender Verwaltungstätigkeit (= Zellen 09/16)	-730,00	-5.500,00	-869,42	-4.630,58	0,00

Jahresabschluss Gemeinde Stapelfeld 2023

Produkt 111500 Personalmanagement

Gemeinde Stapelfeld

1	2	3	Ergebnis 2022 in EUR 4	Fortgeschr. Ansatz 2023 ² in EUR 5	Ist-Ergebnis 2023 in EUR 6	Vergleich Ansatz/Ist in EUR 7	übertr. Ermächti- gungen ³ in EUR 8
		Investitionstätigkeit					
	18	Einz. aus Zuweisungen und Zuschüssen für Investitionen und Investitionsförderungsmaßnahmen	0,00	0,00	0,00	0,00	0,00
	19	+ Einzahlungen aus der Veräußerung von Grundstücken und Gebäuden	0,00	0,00	0,00	0,00	0,00
	20	+ Einzahlungen aus der Veräußerung von beweglichem Anlagevermögen	0,00	0,00	0,00	0,00	0,00
	21	+ Einzahlungen aus der Veräußerung von Finanzanlagen	0,00	0,00	0,00	0,00	0,00
	22	+ Einzahlungen aus der Abwicklung von Baumaßnahmen	0,00	0,00	0,00	0,00	0,00
	23	+ Einzahlungen aus Rückflüssen von Ausleihungen (für Investitionen Dritter)	0,00	0,00	0,00	0,00	0,00
	24	+ Einzahlungen aus Beiträgen und ähnlichen Entgelten	0,00	0,00	0,00	0,00	0,00
	25	+ Sonstige Investitionseinzahlungen	0,00	0,00	0,00	0,00	0,00
	26	= Einzahlungen aus Investitionstätigkeit	0,00	0,00	0,00	0,00	0,00
	27	Ausz. von Zuweisungen und Zuschüssen für Investitionen und Investitionsförderungsmaßnahmen	0,00	0,00	0,00	0,00	0,00
	28	+ Auszahlungen für den Erwerb von Grundstücken und Gebäuden	0,00	0,00	0,00	0,00	0,00
	29	+ Auszahlungen für den Erwerb von beweglichem Anlagevermögen	0,00	0,00	0,00	0,00	0,00
	30	+ Auszahlungen für den Erwerb von Finanzanlagen	0,00	0,00	0,00	0,00	0,00
	31	+ Auszahlungen für Baumaßnahmen	0,00	0,00	0,00	0,00	0,00
	32	+ Auszahlungen für die Gewährung von Ausleihungen (für Investitionen Dritter)	0,00	0,00	0,00	0,00	0,00
	33	+ Sonstige Investitionsauszahlungen	0,00	0,00	0,00	0,00	0,00
	34	= Auszahlungen aus Investitionstätigkeit (= Zellen 27 bis 33)	0,00	0,00	0,00	0,00	0,00
	35	= Saldo aus Investitionstätigkeit (= Zellen 26/34)	0,00	0,00	0,00	0,00	0,00

Jahresabschluss Gemeinde Stapelfeld 2023

Gemeinde Stapelfeld

¹ Es bleibt der Gemeinde unbenommen, kalkulatorische Zinsen nachrichtlich auszuweisen.

² Die fortgeschriebenen Planansätze umfassen:

- den Ansatz des Haushaltsjahres,
- die Veränderungen durch Nachträge
- die Inanspruchnahme der ein-oder gegenseitigen Deckungsfähigkeit und
- übertragene Ermächtigungen aus Haushaltsvorjahren

Nicht erfasst vom fortgeschriebenen Planansatz sind die über- und außerplanmäßigen Auszahlungen/ Aufwendungen und die zweckgebundenen Mehreinzahlungen/ -erträge und entsprechende -auszahlungen/ -aufwendungen.

³ übertragene Ermächtigungen nach § 23 Abs. 1 GemHVO-Doppik ins Folgejahr.

⁴ Die Ziffern geben an, in welchen Kontengruppen und Kontenarten veranschlagt wurde.

⁵ laufende Nummerierung der Zeile

⁶ Zinsen sind regelmäßig nur in der Teilergebnisrechnung für den Produktbereich "Allgemeine Finanzwirtschaft" auszuweisen.

⁷ Es wird empfohlen, in den Teilfinanzrechnungen die Zeilen 35a bis 35c (bei Ämtern bis 35e) des Musters zur Finanzrechnung auszuweisen.

⁸ In der Teilfinanzrechnung für die Produktruppe "sonstige allgemeine Finanzwirtschaft" sind die Zeilen 37 bis 43 des Musters zur Finanzrechnung auszuweisen.

⁹ Angaben zur laufenden Nummer 1 bis 17 können entfallen; siehe § 4 Abs. 5 gemHVO-Doppik.

Jahresabschluss Gemeinde Stapelfeld 2023

Anlage 22
Muster zu § 47 GemHVO-Doppik

Teilergebnisrechnung Produkt 111800 Finanzsteuerung							
Gemeinde Stapelfeld							
		Ertrags- und Aufwandsarten	Ergebnis 2022 in EUR 4	Fortgeschr. Ansatz 2023 ² in EUR 5	Ist-Ergebnis 2023 in EUR 6	Vergleich Ansatz/Ist (Spalte 5 / Spalte 6) in EUR 7	übertragene Ermächti- gungen ³ in EUR 8
1 ⁴	2 ⁵	3					
40	01	Steuern und ähnliche Abgaben	0,00	0,00	0,00	0,00	0,00
41	02	+ Zuwendungen und allgemeine Umlagen	0,00	0,00	0,00	0,00	0,00
42	03	+ Sonstige Transfererträge	0,00	0,00	0,00	0,00	0,00
43	04	+ Öffentlich-rechtliche Leistungsentgelte	0,00	0,00	0,00	0,00	0,00
441 442 446	05	+ Privatrechtliche Leistungsentgelte	0,00	0,00	0,00	0,00	0,00
448	06	+ Kostenerstattungen und Kostenumlagen	0,00	0,00	0,00	0,00	0,00
45	07	+ Sonstige Erträge	-208.311,76	-1.000,00	-4.659,50	3.659,50	0,00
471	08	+ Aktivierte Eigenleistungen	0,00	0,00	0,00	0,00	0,00
472	09	+/-Bestandsveränderungen	0,00	0,00	0,00	0,00	0,00
	10	= Erträge	-208.311,76	-1.000,00	-4.659,50	3.659,50	0,00
50	11	Personalaufwendungen	0,00	0,00	0,00	0,00	0,00
51	12	+ Versorgungsaufwendungen	0,00	0,00	0,00	0,00	0,00
52	13	+ Aufwendungen für Sach- u. Dienstleistungen	0,00	0,00	0,00	0,00	0,00
57	14	+ Bilanzielle Abschreibungen	3.891,50	0,00	2.640,00	-2.640,00	0,00
53	15	+ Transferaufwendungen	0,00	0,00	0,00	0,00	0,00
54	16	+ Sonstige Aufwendungen	202.546,63	0,00	285,64	-285,64	0,00
	17	davon Verfügungsmittel	0,00	0,00	0,00	0,00	0,00
	18	= Aufwendungen (= Zellen 11 bis 16)	206.438,13	0,00	2.925,64	-2.925,64	0,00
	19	= Ergebnis der laufenden Verwaltungstätigkeit (= Zellen 10/18)	-1.873,63	-1.000,00	-1.733,86	733,86	0,00
46	20	+ Finanzerträge	0,00	0,00	0,00	0,00	0,00
55	21	- Zinsen und sonstige Finanzaufwendungen	0,00	0,00	0,00	0,00	0,00
	22	= Finanzergebnis (= Zellen 20 und 21)	0,00	0,00	0,00	0,00	0,00
	23	= Ergebnis vor Berücksichtigung der Internen Leistungsbeziehungen (= Zellen 19 und 22)	-1.873,63	-1.000,00	-1.733,86	733,86	0,00
48	24	+ Erträge aus internen Leistungsbeziehungen	0,00	0,00	0,00	0,00	0,00
58	25	- Aufwendungen aus internen Leistungsbeziehungen	0,00	0,00	0,00	0,00	0,00
	26	= Ergebnis (= Zellen 23,24,25)	-1.873,63	-1.000,00	-1.733,86	733,86	0,00

Jahresabschluss Gemeinde Stapelfeld 2023

Produkt 111800 Finanzsteuerung

Gemeinde Stapelfeld

Rubrikennr.	Beschreibung	Ergebnis 2022 in EUR	Fortgeschr. Ansatz 2023 in EUR	Ist-Ergebnis 2023 in EUR	Vergleich Ansatz/Ist in EUR
571 + 574	bilanzielle Abschreibungen auf immaterielle Vermögensgegenstände und Sachanlagen sowie auf geleistete Zuwendungen	0,00	0,00	0,00	0,00
416 + 437	Erträge aus der Auflösung von Sonderposten aus Zuschüssen und Zuweisungen sowie für Beiträge	0,00	0,00	0,00	0,00
	Nettoabschreibungsaufwand	0,00	0,00	0,00	0,00

Jahresabschluss Gemeinde Stapelfeld 2023

Teilfinanzhaushalt Produkt 111800 Finanzsteuerung

Gemeinde Stapelfeld

1	2	3	Ergebnis 2022 in EUR 4	Fortgeschr. Ansatz 2023 ² in EUR 5	Ist-Ergebnis 2023 in EUR 6	Vergleich Ansatz/Ist in EUR 7	übertr. Ermächti- gungen ³ in EUR 8
		laufende Verwaltungstätigkeit⁹					
60	01	Steuern und ähnliche Abgaben	0,00	0,00	0,00	0,00	0,00
61	02	+ Zuwendungen und allgemeine Umlagen	0,00	0,00	0,00	0,00	0,00
62	03	+ Sonstige Transfereinzahlungen	0,00	0,00	0,00	0,00	0,00
63	04	+ Öffentlich-rechtliche Leistungsentgelte	0,00	0,00	0,00	0,00	0,00
641 642 646	05	+ Privatrechtliche Leistungsentgelte	0,00	0,00	0,00	0,00	0,00
648	06	+ Kostenerstattungen und Kostenumlagen	0,00	0,00	0,00	0,00	0,00
65	07	+ Sonstige Einzahlungen	1.877,00	1.000,00	1.486,50	-486,50	0,00
66	08	+ Zinsen und sonstige Finanzeinzahlungen	0,00	0,00	0,00	0,00	0,00
	09	= Einzahlungen aus laufender Verwaltungstätigkeit	1.877,00	1.000,00	1.486,50	-486,50	0,00
70	10	Personalauszahlungen	0,00	0,00	0,00	0,00	0,00
71	11	+ Versorgungsauszahlungen	0,00	0,00	0,00	0,00	0,00
72	12	+ Auszahlungen für Sach- und Dienstleistungen	0,00	0,00	0,00	0,00	0,00
75	13	+ Zinsen und sonstige Finanzauszahlungen	0,00	0,00	0,00	0,00	0,00
73	14	+ Transferauszahlungen	0,00	0,00	0,00	0,00	0,00
74	15	+ Sonstige Auszahlungen	0,00	0,00	0,00	0,00	0,00
	16	= Auszahlungen aus laufender Verwaltungstätigkeit (= Zellen 10 bis 15)	0,00	0,00	0,00	0,00	0,00
	17	= Saldo aus laufender Verwaltungstätigkeit (= Zellen 09/16)	1.877,00	1.000,00	1.486,50	-486,50	0,00

Jahresabschluss Gemeinde Stapelfeld 2023

Produkt 111800 Finanzsteuerung

Gemeinde Stapelfeld

1	2	3	Ergebnis 2022 in EUR 4	Fortgeschr. Ansatz 2023 ² in EUR 5	Ist-Ergebnis 2023 in EUR 6	Vergleich Ansatz/Ist in EUR 7	übertr. Ermächti- gungen ³ in EUR 8
		Investitionstätigkeit					
	18	Einz. aus Zuweisungen und Zuschüssen für Investitionen und Investitionsförderungsmaßnahmen	0,00	0,00	0,00	0,00	0,00
	19	+ Einzahlungen aus der Veräußerung von Grundstücken und Gebäuden	0,00	0,00	0,00	0,00	0,00
	20	+ Einzahlungen aus der Veräußerung von beweglichem Anlagevermögen	0,00	0,00	0,00	0,00	0,00
	21	+ Einzahlungen aus der Veräußerung von Finanzanlagen	0,00	0,00	0,00	0,00	0,00
	22	+ Einzahlungen aus der Abwicklung von Baumaßnahmen	0,00	0,00	0,00	0,00	0,00
	23	+ Einzahlungen aus Rückflüssen von Ausleihungen (für Investitionen Dritter)	0,00	0,00	0,00	0,00	0,00
	24	+ Einzahlungen aus Beiträgen und ähnlichen Entgelten	0,00	0,00	0,00	0,00	0,00
	25	+ Sonstige Investitionseinzahlungen	0,00	0,00	0,00	0,00	0,00
	26	= Einzahlungen aus Investitionstätigkeit	0,00	0,00	0,00	0,00	0,00
	27	Ausz. von Zuweisungen und Zuschüssen für Investitionen und Investitionsförderungsmaßnahmen	0,00	0,00	0,00	0,00	0,00
	28	+ Auszahlungen für den Erwerb von Grundstücken und Gebäuden	0,00	0,00	0,00	0,00	0,00
	29	+ Auszahlungen für den Erwerb von beweglichem Anlagevermögen	0,00	0,00	0,00	0,00	0,00
	30	+ Auszahlungen für den Erwerb von Finanzanlagen	0,00	0,00	0,00	0,00	0,00
	31	+ Auszahlungen für Baumaßnahmen	0,00	0,00	0,00	0,00	0,00
	32	+ Auszahlungen für die Gewährung von Ausleihungen (für Investitionen Dritter)	0,00	0,00	0,00	0,00	0,00
	33	+ Sonstige Investitionsauszahlungen	0,00	0,00	0,00	0,00	0,00
	34	= Auszahlungen aus Investitionstätigkeit (= Zellen 27 bis 33)	0,00	0,00	0,00	0,00	0,00
	35	= Saldo aus Investitionstätigkeit (= Zellen 26/34)	0,00	0,00	0,00	0,00	0,00

Jahresabschluss Gemeinde Stapelfeld 2023

Gemeinde Stapelfeld

¹ Es bleibt der Gemeinde unbenommen, kalkulatorische Zinsen nachrichtlich auszuweisen.

² Die fortgeschriebenen Planansätze umfassen:

- den Ansatz des Haushaltsjahres,
- die Veränderungen durch Nachträge
- die Inanspruchnahme der ein-oder gegenseitigen Deckungsfähigkeit und
- übertragene Ermächtigungen aus Haushaltsvorjahren

Nicht erfasst vom fortgeschriebenen Planansatz sind die über- und außerplanmäßigen Auszahlungen/ Aufwendungen und die zweckgebundenen Mehreinzahlungen/ -erträge und entsprechende -auszahlungen/ -aufwendungen.

³ übertragene Ermächtigungen nach § 23 Abs. 1 GemHVO-Doppik ins Folgejahr.

⁴ Die Ziffern geben an, in welchen Kontengruppen und Kontenarten veranschlagt wurde.

⁵ laufende Nummerierung der Zeile

⁶ Zinsen sind regelmäßig nur in der Teilergebnisrechnung für den Produktbereich "Allgemeine Finanzwirtschaft" auszuweisen.

⁷ Es wird empfohlen, in den Teilfinanzrechnungen die Zeilen 35a bis 35c (bei Ämtern bis 35e) des Musters zur Finanzrechnung auszuweisen.

⁸ In der Teilfinanzrechnung für die Produktruppe "sonstige allgemeine Finanzwirtschaft" sind die Zeilen 37 bis 43 des Musters zur Finanzrechnung auszuweisen.

⁹ Angaben zur laufenden Nummer 1 bis 17 können entfallen; siehe § 4 Abs. 5 gemHVO-Doppik.

Jahresabschluss Gemeinde Stapelfeld 2023

Anlage 22
Muster zu § 47 GemHVO-Doppik

Teilergebnisrechnung Produkt 211000 Grundschule							
Gemeinde Stapelfeld							
		Ertrags- und Aufwandsarten	Ergebnis 2022 in EUR 4	Fortgeschr. Ansatz 2023 ² in EUR 5	Ist-Ergebnis 2023 in EUR 6	Vergleich Ansatz/Ist (Spalte 5 / Spalte 6) in EUR 7	übertragene Ermächti- gungen ³ in EUR 8
1 ⁴	2 ⁵	3					
40	01	Steuern und ähnliche Abgaben	0,00	0,00	0,00	0,00	0,00
41	02	+ Zuwendungen und allgemeine Umlagen	0,00	0,00	0,00	0,00	0,00
42	03	+ Sonstige Transfererträge	0,00	0,00	0,00	0,00	0,00
43	04	+ Öffentlich-rechtliche Leistungsentgelte	0,00	0,00	0,00	0,00	0,00
441 442 446	05	+ Privatrechtliche Leistungsentgelte	0,00	0,00	0,00	0,00	0,00
448	06	+ Kostenerstattungen und Kostenumlagen	0,00	0,00	0,00	0,00	0,00
45	07	+ Sonstige Erträge	0,00	0,00	0,00	0,00	0,00
471	08	+ Aktivierte Eigenleistungen	0,00	0,00	0,00	0,00	0,00
472	09	+/-Bestandsveränderungen	0,00	0,00	0,00	0,00	0,00
	10	= Erträge	0,00	0,00	0,00	0,00	0,00
50	11	Personalaufwendungen	0,00	0,00	0,00	0,00	0,00
51	12	+ Versorgungsaufwendungen	0,00	0,00	0,00	0,00	0,00
52	13	+ Aufwendungen für Sach- u. Dienstleistungen	0,00	0,00	0,00	0,00	0,00
57	14	+ Bilanzielle Abschreibungen	9.840,00	9.900,00	9.802,68	97,32	0,00
53	15	+ Transferaufwendungen	156.027,60	210.000,00	242.839,43	-32.839,43	0,00
54	16	+ Sonstige Aufwendungen	33.114,95	10.000,00	8.798,00	1.202,00	0,00
	17	davon Verfügungsmittel	0,00	0,00	0,00	0,00	0,00
	18	= Aufwendungen (= Zellen 11 bis 16)	198.982,55	229.900,00	261.440,11	-31.540,11	0,00
	19	= Ergebnis der laufenden Verwaltungstätigkeit (= Zellen 10/18)	198.982,55	229.900,00	261.440,11	-31.540,11	0,00
46	20	+ Finanzerträge	0,00	0,00	0,00	0,00	0,00
55	21	- Zinsen und sonstige Finanzaufwendungen	0,00	0,00	0,00	0,00	0,00
	22	= Finanzergebnis (= Zellen 20 und 21)	0,00	0,00	0,00	0,00	0,00
	23	= Ergebnis vor Berücksichtigung der Internen Leistungsbeziehungen (= Zellen 19 und 22)	198.982,55	229.900,00	261.440,11	-31.540,11	0,00
48	24	+ Erträge aus internen Leistungsbeziehungen	0,00	0,00	0,00	0,00	0,00
58	25	- Aufwendungen aus internen Leistungsbeziehungen	0,00	0,00	0,00	0,00	0,00
	26	= Ergebnis (= Zellen 23,24,25)	198.982,55	229.900,00	261.440,11	-31.540,11	0,00

Jahresabschluss Gemeinde Stapelfeld 2023

Produkt 211000 Grundschule

Gemeinde Stapelfeld

Rubrikennr.	Beschreibung	Ergebnis 2022 in EUR	Fortgeschr. Ansatz 2023 in EUR	Ist-Ergebnis 2023 in EUR	Vergleich Ansatz/Ist in EUR
571 + 574	bilanzielle Abschreibungen auf immaterielle Vermögensgegenstände und Sachanlagen sowie auf geleistete Zuwendungen	9.840,00	9.900,00	9.802,68	97,32
416 + 437	Erträge aus der Auflösung von Sonderposten aus Zuschüssen und Zuweisungen sowie für Beiträge	0,00	0,00	0,00	0,00
	Nettoabschreibungsaufwand	9.840,00	9.900,00	9.802,68	97,32

Jahresabschluss Gemeinde Stapelfeld 2023

Teilfinanzhaushalt Produkt 211000 Grundschule

Gemeinde Stapelfeld

1	2	3	Ergebnis 2022 in EUR 4	Fortgeschr. Ansatz 2023 ² in EUR 5	Ist-Ergebnis 2023 in EUR 6	Vergleich Ansatz/Ist in EUR 7	übertr. Ermächti- gungen ³ in EUR 8
		laufende Verwaltungstätigkeit ⁹					
60	01	Steuern und ähnliche Abgaben	0,00	0,00	0,00	0,00	0,00
61	02	+ Zuwendungen und allgemeine Umlagen	0,00	0,00	0,00	0,00	0,00
62	03	+ Sonstige Transfereinzahlungen	0,00	0,00	0,00	0,00	0,00
63	04	+ Öffentlich-rechtliche Leistungsentgelte	0,00	0,00	0,00	0,00	0,00
641 642 646	05	+ Privatrechtliche Leistungsentgelte	0,00	0,00	0,00	0,00	0,00
648	06	+ Kostenerstattungen und Kostenumlagen	0,00	0,00	0,00	0,00	0,00
65	07	+ Sonstige Einzahlungen	0,00	0,00	0,00	0,00	0,00
66	08	+ Zinsen und sonstige Finanzeinzahlungen	0,00	0,00	0,00	0,00	0,00
	09	= Einzahlungen aus laufender Verwaltungstätigkeit	0,00	0,00	0,00	0,00	0,00
70	10	Personalauszahlungen	0,00	0,00	0,00	0,00	0,00
71	11	+ Versorgungsauszahlungen	0,00	0,00	0,00	0,00	0,00
72	12	+ Auszahlungen für Sach- und Dienstleistungen	0,00	0,00	0,00	0,00	0,00
75	13	+ Zinsen und sonstige Finanzauszahlungen	0,00	0,00	0,00	0,00	0,00
73	14	+ Transferauszahlungen	-156.027,60	-210.000,00	-225.129,26	15.129,26	0,00
74	15	+ Sonstige Auszahlungen	-33.114,95	-10.000,00	-8.798,00	-1.202,00	0,00
	16	= Auszahlungen aus laufender Verwaltungstätigkeit (= Zellen 10 bis 15)	-189.142,55	-220.000,00	-233.927,26	13.927,26	0,00
	17	= Saldo aus laufender Verwaltungstätigkeit (= Zellen 09/16)	-189.142,55	-220.000,00	-233.927,26	13.927,26	0,00

Jahresabschluss Gemeinde Stapelfeld 2023

Produkt 211000 Grundschule

Gemeinde Stapelfeld

1	2	3	Ergebnis 2022 in EUR 4	Fortgeschr. Ansatz 2023 ² in EUR 5	Ist-Ergebnis 2023 in EUR 6	Vergleich Ansatz/Ist in EUR 7	übertr. Ermächti- gungen ³ in EUR 8
		Investitionstätigkeit					
	18	Einz. aus Zuweisungen und Zuschüssen für Investitionen und Investitionsförderungsmaßnahmen	0,00	0,00	0,00	0,00	0,00
	19	+ Einzahlungen aus der Veräußerung von Grundstücken und Gebäuden	0,00	0,00	0,00	0,00	0,00
	20	+ Einzahlungen aus der Veräußerung von beweglichem Anlagevermögen	0,00	0,00	0,00	0,00	0,00
	21	+ Einzahlungen aus der Veräußerung von Finanzanlagen	0,00	0,00	0,00	0,00	0,00
	22	+ Einzahlungen aus der Abwicklung von Baumaßnahmen	0,00	0,00	0,00	0,00	0,00
	23	+ Einzahlungen aus Rückflüssen von Ausleihungen (für Investitionen Dritter)	0,00	0,00	0,00	0,00	0,00
	24	+ Einzahlungen aus Beiträgen und ähnlichen Entgelten	0,00	0,00	0,00	0,00	0,00
	25	+ Sonstige Investitionseinzahlungen	0,00	0,00	0,00	0,00	0,00
	26	= Einzahlungen aus Investitionstätigkeit	0,00	0,00	0,00	0,00	0,00
	27	Ausz. von Zuweisungen und Zuschüssen für Investitionen und Investitionsförderungsmaßnahmen	0,00	0,00	0,00	0,00	0,00
	28	+ Auszahlungen für den Erwerb von Grundstücken und Gebäuden	0,00	0,00	0,00	0,00	0,00
	29	+ Auszahlungen für den Erwerb von beweglichem Anlagevermögen	0,00	0,00	0,00	0,00	0,00
	30	+ Auszahlungen für den Erwerb von Finanzanlagen	0,00	0,00	0,00	0,00	0,00
	31	+ Auszahlungen für Baumaßnahmen	0,00	0,00	0,00	0,00	0,00
	32	+ Auszahlungen für die Gewährung von Ausleihungen (für Investitionen Dritter)	0,00	0,00	0,00	0,00	0,00
	33	+ Sonstige Investitionsauszahlungen	0,00	0,00	0,00	0,00	0,00
	34	= Auszahlungen aus Investitionstätigkeit (= Zellen 27 bis 33)	0,00	0,00	0,00	0,00	0,00
	35	= Saldo aus Investitionstätigkeit (= Zellen 26/34)	0,00	0,00	0,00	0,00	0,00

Jahresabschluss Gemeinde Stapelfeld 2023

Gemeinde Stapelfeld

¹ Es bleibt der Gemeinde unbenommen, kalkulatorische Zinsen nachrichtlich auszuweisen.

² Die fortgeschriebenen Planansätze umfassen:

- den Ansatz des Haushaltsjahres,
- die Veränderungen durch Nachträge
- die Inanspruchnahme der ein-oder gegenseitigen Deckungsfähigkeit und
- übertragene Ermächtigungen aus Haushaltsvorjahren

Nicht erfasst vom fortgeschriebenen Planansatz sind die über- und außerplanmäßigen Auszahlungen/ Aufwendungen und die zweckgebundenen Mehreinzahlungen/ -erträge und entsprechende -auszahlungen/ -aufwendungen.

³ übertragene Ermächtigungen nach § 23 Abs. 1 GemHVO-Doppik ins Folgejahr.

⁴ Die Ziffern geben an, in welchen Kontengruppen und Kontenarten veranschlagt wurde.

⁵ laufende Nummerierung der Zeile

⁶ Zinsen sind regelmäßig nur in der Teilergebnisrechnung für den Produktbereich "Allgemeine Finanzwirtschaft" auszuweisen.

⁷ Es wird empfohlen, in den Teilfinanzrechnungen die Zeilen 35a bis 35c (bei Ämtern bis 35e) des Musters zur Finanzrechnung auszuweisen.

⁸ In der Teilfinanzrechnung für die Produktruppe "sonstige allgemeine Finanzwirtschaft" sind die Zeilen 37 bis 43 des Musters zur Finanzrechnung auszuweisen.

⁹ Angaben zur laufenden Nummer 1 bis 17 können entfallen; siehe § 4 Abs. 5 gemHVO-Doppik.

Jahresabschluss Gemeinde Stapelfeld 2023

Anlage 22
Muster zu § 47 GemHVO-Doppik

Teilergebnisrechnung Produkt 217000 Gymnasien

Gemeinde Stapelfeld

1 ⁴	2 ⁵	3	Ergebnis 2022 in EUR 4	Fortgeschr. Ansatz 2023 ² in EUR 5	Ist-Ergebnis 2023 in EUR 6	Vergleich Ansatz/Ist (Spalte 5 / Spalte 6) in EUR 7	übertragene Ermächti- gungen ³ in EUR 8
		Ertrags- und Aufwandsarten					
40	01	Steuern und ähnliche Abgaben	0,00	0,00	0,00	0,00	0,00
41	02	+ Zuwendungen und allgemeine Umlagen	0,00	0,00	0,00	0,00	0,00
42	03	+ Sonstige Transfererträge	0,00	0,00	0,00	0,00	0,00
43	04	+ Öffentlich-rechtliche Leistungsentgelte	0,00	0,00	0,00	0,00	0,00
441 442 446	05	+ Privatrechtliche Leistungsentgelte	0,00	0,00	0,00	0,00	0,00
448	06	+ Kostenerstattungen und Kostenumlagen	0,00	0,00	0,00	0,00	0,00
45	07	+ Sonstige Erträge	0,00	0,00	0,00	0,00	0,00
471	08	+ Aktivierte Eigenleistungen	0,00	0,00	0,00	0,00	0,00
472	09	+/-Bestandsveränderungen	0,00	0,00	0,00	0,00	0,00
	10	= Erträge	0,00	0,00	0,00	0,00	0,00
50	11	Personalaufwendungen	0,00	0,00	0,00	0,00	0,00
51	12	+ Versorgungsaufwendungen	0,00	0,00	0,00	0,00	0,00
52	13	+ Aufwendungen für Sach- u. Dienstleistungen	0,00	0,00	0,00	0,00	0,00
57	14	+ Bilanzielle Abschreibungen	0,00	0,00	0,00	0,00	0,00
53	15	+ Transferaufwendungen	0,00	0,00	0,00	0,00	0,00
54	16	+ Sonstige Aufwendungen	82.799,81	60.000,00	74.688,57	-14.688,57	0,00
	17	davon Verfügungsmittel	0,00	0,00	0,00	0,00	0,00
	18	= Aufwendungen (= Zellen 11 bis 16)	82.799,81	60.000,00	74.688,57	-14.688,57	0,00
	19	= Ergebnis der laufenden Verwaltungstätigkeit (= Zellen 10/18)	82.799,81	60.000,00	74.688,57	-14.688,57	0,00
46	20	+ Finanzerträge	0,00	0,00	0,00	0,00	0,00
55	21	- Zinsen und sonstige Finanzaufwendungen	0,00	0,00	0,00	0,00	0,00
	22	= Finanzergebnis (= Zellen 20 und 21)	0,00	0,00	0,00	0,00	0,00
	23	= Ergebnis vor Berücksichtigung der Internen Leistungsbeziehungen (= Zellen 19 und 22)	82.799,81	60.000,00	74.688,57	-14.688,57	0,00
48	24	+ Erträge aus internen Leistungsbeziehungen	0,00	0,00	0,00	0,00	0,00
58	25	- Aufwendungen aus internen Leistungsbeziehungen	0,00	0,00	0,00	0,00	0,00
	26	= Ergebnis (= Zellen 23,24,25)	82.799,81	60.000,00	74.688,57	-14.688,57	0,00

Jahresabschluss Gemeinde Stapelfeld 2023

Produkt 217000 Gymnasien

Gemeinde Stapelfeld

Rubrikennr.	Beschreibung	Ergebnis 2022 in EUR	Fortgeschr. Ansatz 2023 in EUR	Ist-Ergebnis 2023 in EUR	Vergleich Ansatz/Ist in EUR
571 + 574	bilanzielle Abschreibungen auf immaterielle Vermögensgegenstände und Sachanlagen sowie auf geleistete Zuwendungen	0,00	0,00	0,00	0,00
416 + 437	Erträge aus der Auflösung von Sonderposten aus Zuschüssen und Zuweisungen sowie für Beiträge	0,00	0,00	0,00	0,00
	Nettoabschreibungsaufwand	0,00	0,00	0,00	0,00

Jahresabschluss Gemeinde Stapelfeld 2023

Teilfinanzhaushalt Produkt 217000 Gymnasien

Gemeinde Stapelfeld

1	2	3	Ergebnis 2022 in EUR 4	Fortgeschr. Ansatz 2023 ² in EUR 5	Ist-Ergebnis 2023 in EUR 6	Vergleich Ansatz/Ist in EUR 7	übertr. Ermächti- gungen ³ in EUR 8
		laufende Verwaltungstätigkeit⁹					
60	01	Steuern und ähnliche Abgaben	0,00	0,00	0,00	0,00	0,00
61	02	+ Zuwendungen und allgemeine Umlagen	0,00	0,00	0,00	0,00	0,00
62	03	+ Sonstige Transfereinzahlungen	0,00	0,00	0,00	0,00	0,00
63	04	+ Öffentlich-rechtliche Leistungsentgelte	0,00	0,00	0,00	0,00	0,00
641 642 646	05	+ Privatrechtliche Leistungsentgelte	0,00	0,00	0,00	0,00	0,00
648	06	+ Kostenerstattungen und Kostenumlagen	0,00	0,00	0,00	0,00	0,00
65	07	+ Sonstige Einzahlungen	0,00	0,00	0,00	0,00	0,00
66	08	+ Zinsen und sonstige Finanzeinzahlungen	0,00	0,00	0,00	0,00	0,00
	09	= Einzahlungen aus laufender Verwaltungstätigkeit	0,00	0,00	0,00	0,00	0,00
70	10	Personalauszahlungen	0,00	0,00	0,00	0,00	0,00
71	11	+ Versorgungsauszahlungen	0,00	0,00	0,00	0,00	0,00
72	12	+ Auszahlungen für Sach- und Dienstleistungen	0,00	0,00	0,00	0,00	0,00
75	13	+ Zinsen und sonstige Finanzauszahlungen	0,00	0,00	0,00	0,00	0,00
73	14	+ Transferauszahlungen	0,00	0,00	0,00	0,00	0,00
74	15	+ Sonstige Auszahlungen	-75.087,57	-60.000,00	-82.400,81	22.400,81	0,00
	16	= Auszahlungen aus laufender Verwaltungstätigkeit (= Zellen 10 bis 15)	-75.087,57	-60.000,00	-82.400,81	22.400,81	0,00
	17	= Saldo aus laufender Verwaltungstätigkeit (= Zellen 09/16)	-75.087,57	-60.000,00	-82.400,81	22.400,81	0,00

Jahresabschluss Gemeinde Stapelfeld 2023

Produkt 217000 Gymnasien

Gemeinde Stapelfeld

1	2	3	Ergebnis 2022 in EUR 4	Fortgeschr. Ansatz 2023 ² in EUR 5	Ist-Ergebnis 2023 in EUR 6	Vergleich Ansatz/Ist in EUR 7	übertr. Ermächti- gungen ³ in EUR 8
		Investitionstätigkeit					
	18	Einz. aus Zuweisungen und Zuschüssen für Investitionen und Investitionsförderungsmaßnahmen	0,00	0,00	0,00	0,00	0,00
	19	+ Einzahlungen aus der Veräußerung von Grundstücken und Gebäuden	0,00	0,00	0,00	0,00	0,00
	20	+ Einzahlungen aus der Veräußerung von beweglichem Anlagevermögen	0,00	0,00	0,00	0,00	0,00
	21	+ Einzahlungen aus der Veräußerung von Finanzanlagen	0,00	0,00	0,00	0,00	0,00
	22	+ Einzahlungen aus der Abwicklung von Baumaßnahmen	0,00	0,00	0,00	0,00	0,00
	23	+ Einzahlungen aus Rückflüssen von Ausleihungen (für Investitionen Dritter)	0,00	0,00	0,00	0,00	0,00
	24	+ Einzahlungen aus Beiträgen und ähnlichen Entgelten	0,00	0,00	0,00	0,00	0,00
	25	+ Sonstige Investitionseinzahlungen	0,00	0,00	0,00	0,00	0,00
	26	= Einzahlungen aus Investitionstätigkeit	0,00	0,00	0,00	0,00	0,00
	27	Ausz. von Zuweisungen und Zuschüssen für Investitionen und Investitionsförderungsmaßnahmen	0,00	0,00	0,00	0,00	0,00
	28	+ Auszahlungen für den Erwerb von Grundstücken und Gebäuden	0,00	0,00	0,00	0,00	0,00
	29	+ Auszahlungen für den Erwerb von beweglichem Anlagevermögen	0,00	0,00	0,00	0,00	0,00
	30	+ Auszahlungen für den Erwerb von Finanzanlagen	0,00	0,00	0,00	0,00	0,00
	31	+ Auszahlungen für Baumaßnahmen	0,00	0,00	0,00	0,00	0,00
	32	+ Auszahlungen für die Gewährung von Ausleihungen (für Investitionen Dritter)	0,00	0,00	0,00	0,00	0,00
	33	+ Sonstige Investitionsauszahlungen	0,00	0,00	0,00	0,00	0,00
	34	= Auszahlungen aus Investitionstätigkeit (= Zellen 27 bis 33)	0,00	0,00	0,00	0,00	0,00
	35	= Saldo aus Investitionstätigkeit (= Zellen 26/34)	0,00	0,00	0,00	0,00	0,00

Jahresabschluss Gemeinde Stapelfeld 2023

Gemeinde Stapelfeld

¹ Es bleibt der Gemeinde unbenommen, kalkulatorische Zinsen nachrichtlich auszuweisen.

² Die fortgeschriebenen Planansätze umfassen:

- den Ansatz des Haushaltsjahres,
- die Veränderungen durch Nachträge
- die Inanspruchnahme der ein-oder gegenseitigen Deckungsfähigkeit und
- übertragene Ermächtigungen aus Haushaltsvorjahren

Nicht erfasst vom fortgeschriebenen Planansatz sind die über- und außerplanmäßigen Auszahlungen/ Aufwendungen und die zweckgebundenen Mehreinzahlungen/ -erträge und entsprechende -auszahlungen/ -aufwendungen.

³ übertragene Ermächtigungen nach § 23 Abs. 1 GemHVO-Doppik ins Folgejahr.

⁴ Die Ziffern geben an, in welchen Kontengruppen und Kontenarten veranschlagt wurde.

⁵ laufende Nummerierung der Zeile

⁶ Zinsen sind regelmäßig nur in der Teilergebnisrechnung für den Produktbereich "Allgemeine Finanzwirtschaft" auszuweisen.

⁷ Es wird empfohlen, in den Teilfinanzrechnungen die Zeilen 35a bis 35c (bei Ämtern bis 35e) des Musters zur Finanzrechnung auszuweisen.

⁸ In der Teilfinanzrechnung für die Produktruppe "sonstige allgemeine Finanzwirtschaft" sind die Zeilen 37 bis 43 des Musters zur Finanzrechnung auszuweisen.

⁹ Angaben zur laufenden Nummer 1 bis 17 können entfallen; siehe § 4 Abs. 5 gemHVO-Doppik.

Jahresabschluss Gemeinde Stapelfeld 2023

Anlage 22
Muster zu § 47 GemHVO-Doppik

Teilergebnisrechnung Produkt 218200 Gemeinschaftsschulen

Gemeinde Stapelfeld

1 ⁴	2 ⁵	3	Ergebnis 2022 in EUR 4	Fortgeschr. Ansatz 2023 ² in EUR 5	Ist-Ergebnis 2023 in EUR 6	Vergleich Ansatz/Ist (Spalte 5 / Spalte 6) in EUR 7	übertragene Ermächti- gungen ³ in EUR 8
		Ertrags- und Aufwandsarten					
40	01	Steuern und ähnliche Abgaben	0,00	0,00	0,00	0,00	0,00
41	02	+ Zuwendungen und allgemeine Umlagen	0,00	0,00	0,00	0,00	0,00
42	03	+ Sonstige Transfererträge	0,00	0,00	0,00	0,00	0,00
43	04	+ Öffentlich-rechtliche Leistungsentgelte	0,00	0,00	0,00	0,00	0,00
441 442 446	05	+ Privatrechtliche Leistungsentgelte	0,00	0,00	0,00	0,00	0,00
448	06	+ Kostenerstattungen und Kostenumlagen	0,00	0,00	0,00	0,00	0,00
45	07	+ Sonstige Erträge	0,00	0,00	0,00	0,00	0,00
471	08	+ Aktivierte Eigenleistungen	0,00	0,00	0,00	0,00	0,00
472	09	+/-Bestandsveränderungen	0,00	0,00	0,00	0,00	0,00
	10	= Erträge	0,00	0,00	0,00	0,00	0,00
50	11	Personalaufwendungen	0,00	0,00	0,00	0,00	0,00
51	12	+ Versorgungsaufwendungen	0,00	0,00	0,00	0,00	0,00
52	13	+ Aufwendungen für Sach- u. Dienstleistungen	0,00	0,00	0,00	0,00	0,00
57	14	+ Bilanzielle Abschreibungen	0,00	0,00	0,00	0,00	0,00
53	15	+ Transferaufwendungen	0,00	0,00	0,00	0,00	0,00
54	16	+ Sonstige Aufwendungen	146.175,32	155.000,00	143.034,44	11.965,56	0,00
	17	davon Verfügungsmittel	0,00	0,00	0,00	0,00	0,00
	18	= Aufwendungen (= Zellen 11 bis 16)	146.175,32	155.000,00	143.034,44	11.965,56	0,00
	19	= Ergebnis der laufenden Verwaltungstätigkeit (= Zellen 10/18)	146.175,32	155.000,00	143.034,44	11.965,56	0,00
46	20	+ Finanzerträge	0,00	0,00	0,00	0,00	0,00
55	21	- Zinsen und sonstige Finanzaufwendungen	0,00	0,00	0,00	0,00	0,00
	22	= Finanzergebnis (= Zellen 20 und 21)	0,00	0,00	0,00	0,00	0,00
	23	= Ergebnis vor Berücksichtigung der Internen Leistungsbeziehungen (= Zellen 19 und 22)	146.175,32	155.000,00	143.034,44	11.965,56	0,00
48	24	+ Erträge aus internen Leistungsbeziehungen	0,00	0,00	0,00	0,00	0,00
58	25	- Aufwendungen aus internen Leistungsbeziehungen	0,00	0,00	0,00	0,00	0,00
	26	= Ergebnis (= Zellen 23,24,25)	146.175,32	155.000,00	143.034,44	11.965,56	0,00

Jahresabschluss Gemeinde Stapelfeld 2023

Produkt 218200 Gemeinschaftsschulen

Gemeinde Stapelfeld

Rubrikennr.	Beschreibung	Ergebnis 2022 in EUR	Fortgeschr. Ansatz 2023 in EUR	Ist-Ergebnis 2023 in EUR	Vergleich Ansatz/Ist in EUR
571 + 574	bilanzielle Abschreibungen auf immaterielle Vermögensgegenstände und Sachanlagen sowie auf geleistete Zuwendungen	0,00	0,00	0,00	0,00
416 + 437	Erträge aus der Auflösung von Sonderposten aus Zuschüssen und Zuweisungen sowie für Beiträge	0,00	0,00	0,00	0,00
	Nettoabschreibungsaufwand	0,00	0,00	0,00	0,00

Jahresabschluss Gemeinde Stapelfeld 2023

Teilfinanzhaushalt Produkt 218200 Gemeinschaftsschulen

Gemeinde Stapelfeld

1	2	3	Ergebnis 2022 in EUR 4	Fortgeschr. Ansatz 2023 ² in EUR 5	Ist-Ergebnis 2023 in EUR 6	Vergleich Ansatz/Ist in EUR 7	übertr. Ermächti- gungen ³ in EUR 8
		laufende Verwaltungstätigkeit ⁹					
60	01	Steuern und ähnliche Abgaben	0,00	0,00	0,00	0,00	0,00
61	02	+ Zuwendungen und allgemeine Umlagen	0,00	0,00	0,00	0,00	0,00
62	03	+ Sonstige Transfereinzahlungen	0,00	0,00	0,00	0,00	0,00
63	04	+ Öffentlich-rechtliche Leistungsentgelte	0,00	0,00	0,00	0,00	0,00
641 642 646	05	+ Privatrechtliche Leistungsentgelte	0,00	0,00	0,00	0,00	0,00
648	06	+ Kostenerstattungen und Kostenumlagen	0,00	0,00	0,00	0,00	0,00
65	07	+ Sonstige Einzahlungen	0,00	0,00	0,00	0,00	0,00
66	08	+ Zinsen und sonstige Finanzeinzahlungen	0,00	0,00	0,00	0,00	0,00
	09	= Einzahlungen aus laufender Verwaltungstätigkeit	0,00	0,00	0,00	0,00	0,00
70	10	Personalauszahlungen	0,00	0,00	0,00	0,00	0,00
71	11	+ Versorgungsauszahlungen	0,00	0,00	0,00	0,00	0,00
72	12	+ Auszahlungen für Sach- und Dienstleistungen	0,00	0,00	0,00	0,00	0,00
75	13	+ Zinsen und sonstige Finanzauszahlungen	0,00	0,00	0,00	0,00	0,00
73	14	+ Transferauszahlungen	0,00	0,00	0,00	0,00	0,00
74	15	+ Sonstige Auszahlungen	-144.139,00	-155.000,00	-145.070,76	-9.929,24	0,00
	16	= Auszahlungen aus laufender Verwaltungstätigkeit (= Zellen 10 bis 15)	-144.139,00	-155.000,00	-145.070,76	-9.929,24	0,00
	17	= Saldo aus laufender Verwaltungstätigkeit (= Zellen 09/16)	-144.139,00	-155.000,00	-145.070,76	-9.929,24	0,00

Jahresabschluss Gemeinde Stapelfeld 2023

Produkt 218200 Gemeinschaftsschulen

Gemeinde Stapelfeld

1	2	3	Ergebnis 2022 in EUR 4	Fortgeschr. Ansatz 2023 ² in EUR 5	Ist-Ergebnis 2023 in EUR 6	Vergleich Ansatz/Ist in EUR 7	übertr. Ermächti- gungen ³ in EUR 8
		Investitionstätigkeit					
	18	Einz. aus Zuweisungen und Zuschüssen für Investitionen und Investitionsförderungsmaßnahmen	0,00	0,00	0,00	0,00	0,00
	19	+ Einzahlungen aus der Veräußerung von Grundstücken und Gebäuden	0,00	0,00	0,00	0,00	0,00
	20	+ Einzahlungen aus der Veräußerung von beweglichem Anlagevermögen	0,00	0,00	0,00	0,00	0,00
	21	+ Einzahlungen aus der Veräußerung von Finanzanlagen	0,00	0,00	0,00	0,00	0,00
	22	+ Einzahlungen aus der Abwicklung von Baumaßnahmen	0,00	0,00	0,00	0,00	0,00
	23	+ Einzahlungen aus Rückflüssen von Ausleihungen (für Investitionen Dritter)	0,00	0,00	0,00	0,00	0,00
	24	+ Einzahlungen aus Beiträgen und ähnlichen Entgelten	0,00	0,00	0,00	0,00	0,00
	25	+ Sonstige Investitionseinzahlungen	0,00	0,00	0,00	0,00	0,00
	26	= Einzahlungen aus Investitionstätigkeit	0,00	0,00	0,00	0,00	0,00
	27	Ausz. von Zuweisungen und Zuschüssen für Investitionen und Investitionsförderungsmaßnahmen	0,00	0,00	0,00	0,00	0,00
	28	+ Auszahlungen für den Erwerb von Grundstücken und Gebäuden	0,00	0,00	0,00	0,00	0,00
	29	+ Auszahlungen für den Erwerb von beweglichem Anlagevermögen	0,00	0,00	0,00	0,00	0,00
	30	+ Auszahlungen für den Erwerb von Finanzanlagen	0,00	0,00	0,00	0,00	0,00
	31	+ Auszahlungen für Baumaßnahmen	0,00	0,00	0,00	0,00	0,00
	32	+ Auszahlungen für die Gewährung von Ausleihungen (für Investitionen Dritter)	0,00	0,00	0,00	0,00	0,00
	33	+ Sonstige Investitionsauszahlungen	0,00	0,00	0,00	0,00	0,00
	34	= Auszahlungen aus Investitionstätigkeit (= Zellen 27 bis 33)	0,00	0,00	0,00	0,00	0,00
	35	= Saldo aus Investitionstätigkeit (= Zellen 26/34)	0,00	0,00	0,00	0,00	0,00

Jahresabschluss Gemeinde Stapelfeld 2023

Gemeinde Stapelfeld

¹ Es bleibt der Gemeinde unbenommen, kalkulatorische Zinsen nachrichtlich auszuweisen.

² Die fortgeschriebenen Planansätze umfassen:

- den Ansatz des Haushaltsjahres,
- die Veränderungen durch Nachträge
- die Inanspruchnahme der ein-oder gegenseitigen Deckungsfähigkeit und
- übertragene Ermächtigungen aus Haushaltsvorjahren

Nicht erfasst vom fortgeschriebenen Planansatz sind die über- und außerplanmäßigen Auszahlungen/ Aufwendungen und die zweckgebundenen Mehreinzahlungen/ -erträge und entsprechende -auszahlungen/ -aufwendungen.

³ übertragene Ermächtigungen nach § 23 Abs. 1 GemHVO-Doppik ins Folgejahr.

⁴ Die Ziffern geben an, in welchen Kontengruppen und Kontenarten veranschlagt wurde.

⁵ laufende Nummerierung der Zeile

⁶ Zinsen sind regelmäßig nur in der Teilergebnisrechnung für den Produktbereich "Allgemeine Finanzwirtschaft" auszuweisen.

⁷ Es wird empfohlen, in den Teilfinanzrechnungen die Zeilen 35a bis 35c (bei Ämtern bis 35e) des Musters zur Finanzrechnung auszuweisen.

⁸ In der Teilfinanzrechnung für die Produktruppe "sonstige allgemeine Finanzwirtschaft" sind die Zeilen 37 bis 43 des Musters zur Finanzrechnung auszuweisen.

⁹ Angaben zur laufenden Nummer 1 bis 17 können entfallen; siehe § 4 Abs. 5 gemHVO-Doppik.

Jahresabschluss Gemeinde Stapelfeld 2023

Anlage 22
Muster zu § 47 GemHVO-Doppik

Teilergebnisrechnung Produkt 221000 Sonderschulen							
Gemeinde Stapelfeld							
		Ertrags- und Aufwandsarten	Ergebnis 2022 in EUR 4	Fortgeschr. Ansatz 2023 ² in EUR 5	Ist-Ergebnis 2023 in EUR 6	Vergleich Ansatz/Ist (Spalte 5 / Spalte 6) in EUR 7	übertragene Ermächti- gungen ³ in EUR 8
1 ⁴	2 ⁵	3					
40	01	Steuern und ähnliche Abgaben	0,00	0,00	0,00	0,00	0,00
41	02	+ Zuwendungen und allgemeine Umlagen	0,00	0,00	0,00	0,00	0,00
42	03	+ Sonstige Transfererträge	0,00	0,00	0,00	0,00	0,00
43	04	+ Öffentlich-rechtliche Leistungsentgelte	0,00	0,00	0,00	0,00	0,00
441 442 446	05	+ Privatrechtliche Leistungsentgelte	0,00	0,00	0,00	0,00	0,00
448	06	+ Kostenerstattungen und Kostenumlagen	0,00	0,00	0,00	0,00	0,00
45	07	+ Sonstige Erträge	0,00	0,00	0,00	0,00	0,00
471	08	+ Aktivierte Eigenleistungen	0,00	0,00	0,00	0,00	0,00
472	09	+/-Bestandsveränderungen	0,00	0,00	0,00	0,00	0,00
	10	= Erträge	0,00	0,00	0,00	0,00	0,00
50	11	Personalaufwendungen	0,00	0,00	0,00	0,00	0,00
51	12	+ Versorgungsaufwendungen	0,00	0,00	0,00	0,00	0,00
52	13	+ Aufwendungen für Sach- u. Dienstleistungen	0,00	0,00	0,00	0,00	0,00
57	14	+ Bilanzielle Abschreibungen	0,00	0,00	0,00	0,00	0,00
53	15	+ Transferaufwendungen	0,00	0,00	0,00	0,00	0,00
54	16	+ Sonstige Aufwendungen	12.352,23	0,00	22.266,00	-22.266,00	0,00
	17	davon Verfügungsmittel	0,00	0,00	0,00	0,00	0,00
	18	= Aufwendungen (= Zellen 11 bis 16)	12.352,23	0,00	22.266,00	-22.266,00	0,00
	19	= Ergebnis der laufenden Verwaltungstätigkeit (= Zellen 10/18)	12.352,23	0,00	22.266,00	-22.266,00	0,00
46	20	+ Finanzerträge	0,00	0,00	0,00	0,00	0,00
55	21	- Zinsen und sonstige Finanzaufwendungen	0,00	0,00	0,00	0,00	0,00
	22	= Finanzergebnis (= Zellen 20 und 21)	0,00	0,00	0,00	0,00	0,00
	23	= Ergebnis vor Berücksichtigung der Internen Leistungsbeziehungen (= Zellen 19 und 22)	12.352,23	0,00	22.266,00	-22.266,00	0,00
48	24	+ Erträge aus internen Leistungsbeziehungen	0,00	0,00	0,00	0,00	0,00
58	25	- Aufwendungen aus internen Leistungsbeziehungen	0,00	0,00	0,00	0,00	0,00
	26	= Ergebnis (= Zellen 23,24,25)	12.352,23	0,00	22.266,00	-22.266,00	0,00

Jahresabschluss Gemeinde Stapelfeld 2023

Produkt 221000 Sonderschulen

Gemeinde Stapelfeld

Rubrikennr.	Beschreibung	Ergebnis 2022 in EUR	Fortgeschr. Ansatz 2023 in EUR	Ist-Ergebnis 2023 in EUR	Vergleich Ansatz/Ist in EUR
571 + 574	bilanzielle Abschreibungen auf immaterielle Vermögensgegenstände und Sachanlagen sowie auf geleistete Zuwendungen	0,00	0,00	0,00	0,00
416 + 437	Erträge aus der Auflösung von Sonderposten aus Zuschüssen und Zuweisungen sowie für Beiträge	0,00	0,00	0,00	0,00
	Nettoabschreibungsaufwand	0,00	0,00	0,00	0,00

Jahresabschluss Gemeinde Stapelfeld 2023

Teilfinanzhaushalt Produkt 221000 Sonderschulen

Gemeinde Stapelfeld

1	2	3	Ergebnis 2022 in EUR 4	Fortgeschr. Ansatz 2023 ² in EUR 5	Ist-Ergebnis 2023 in EUR 6	Vergleich Ansatz/Ist in EUR 7	übertr. Ermächti- gungen ³ in EUR 8
		laufende Verwaltungstätigkeit ⁹					
60	01	Steuern und ähnliche Abgaben	0,00	0,00	0,00	0,00	0,00
61	02	+ Zuwendungen und allgemeine Umlagen	0,00	0,00	0,00	0,00	0,00
62	03	+ Sonstige Transfereinzahlungen	0,00	0,00	0,00	0,00	0,00
63	04	+ Öffentlich-rechtliche Leistungsentgelte	0,00	0,00	0,00	0,00	0,00
641 642 646	05	+ Privatrechtliche Leistungsentgelte	0,00	0,00	0,00	0,00	0,00
648	06	+ Kostenerstattungen und Kostenumlagen	0,00	0,00	0,00	0,00	0,00
65	07	+ Sonstige Einzahlungen	0,00	0,00	0,00	0,00	0,00
66	08	+ Zinsen und sonstige Finanzeinzahlungen	0,00	0,00	0,00	0,00	0,00
	09	= Einzahlungen aus laufender Verwaltungstätigkeit	0,00	0,00	0,00	0,00	0,00
70	10	Personalauszahlungen	0,00	0,00	0,00	0,00	0,00
71	11	+ Versorgungsauszahlungen	0,00	0,00	0,00	0,00	0,00
72	12	+ Auszahlungen für Sach- und Dienstleistungen	0,00	0,00	0,00	0,00	0,00
75	13	+ Zinsen und sonstige Finanzauszahlungen	0,00	0,00	0,00	0,00	0,00
73	14	+ Transferauszahlungen	0,00	0,00	0,00	0,00	0,00
74	15	+ Sonstige Auszahlungen	-12.352,23	0,00	-22.266,00	22.266,00	0,00
	16	= Auszahlungen aus laufender Verwaltungstätigkeit (= Zellen 10 bis 15)	-12.352,23	0,00	-22.266,00	22.266,00	0,00
	17	= Saldo aus laufender Verwaltungstätigkeit (= Zellen 09/16)	-12.352,23	0,00	-22.266,00	22.266,00	0,00

Jahresabschluss Gemeinde Stapelfeld 2023

Produkt 221000 Sonderschulen

Gemeinde Stapelfeld

1	2	3	4	5	6	7	8
		Ein- und Auszahlungsarten	Ergebnis 2022 in EUR	Fortgeschr. Ansatz 2023 ² in EUR	Ist-Ergebnis 2023 in EUR	Vergleich Ansatz/Ist in EUR	übertr. Ermächti- gungen ³ in EUR
		Investitionstätigkeit					
	18	Einz. aus Zuweisungen und Zuschüssen für Investitionen und Investitionsförderungsmaßnahmen	0,00	0,00	0,00	0,00	0,00
	19	+ Einzahlungen aus der Veräußerung von Grundstücken und Gebäuden	0,00	0,00	0,00	0,00	0,00
	20	+ Einzahlungen aus der Veräußerung von beweglichem Anlagevermögen	0,00	0,00	0,00	0,00	0,00
	21	+ Einzahlungen aus der Veräußerung von Finanzanlagen	0,00	0,00	0,00	0,00	0,00
	22	+ Einzahlungen aus der Abwicklung von Baumaßnahmen	0,00	0,00	0,00	0,00	0,00
	23	+ Einzahlungen aus Rückflüssen von Ausleihungen (für Investitionen Dritter)	0,00	0,00	0,00	0,00	0,00
	24	+ Einzahlungen aus Beiträgen und ähnlichen Entgelten	0,00	0,00	0,00	0,00	0,00
	25	+ Sonstige Investitionseinzahlungen	0,00	0,00	0,00	0,00	0,00
	26	= Einzahlungen aus Investitionstätigkeit	0,00	0,00	0,00	0,00	0,00
	27	Ausz. von Zuweisungen und Zuschüssen für Investitionen und Investitionsförderungsmaßnahmen	0,00	0,00	0,00	0,00	0,00
	28	+ Auszahlungen für den Erwerb von Grundstücken und Gebäuden	0,00	0,00	0,00	0,00	0,00
	29	+ Auszahlungen für den Erwerb von beweglichem Anlagevermögen	0,00	0,00	0,00	0,00	0,00
	30	+ Auszahlungen für den Erwerb von Finanzanlagen	0,00	0,00	0,00	0,00	0,00
	31	+ Auszahlungen für Baumaßnahmen	0,00	0,00	0,00	0,00	0,00
	32	+ Auszahlungen für die Gewährung von Ausleihungen (für Investitionen Dritter)	0,00	0,00	0,00	0,00	0,00
	33	+ Sonstige Investitionsauszahlungen	0,00	0,00	0,00	0,00	0,00
	34	= Auszahlungen aus Investitionstätigkeit (= Zellen 27 bis 33)	0,00	0,00	0,00	0,00	0,00
	35	= Saldo aus Investitionstätigkeit (= Zellen 26/34)	0,00	0,00	0,00	0,00	0,00

Jahresabschluss Gemeinde Stapelfeld 2023

Gemeinde Stapelfeld

¹ Es bleibt der Gemeinde unbenommen, kalkulatorische Zinsen nachrichtlich auszuweisen.

² Die fortgeschriebenen Planansätze umfassen:

- den Ansatz des Haushaltsjahres,
- die Veränderungen durch Nachträge
- die Inanspruchnahme der ein-oder gegenseitigen Deckungsfähigkeit und
- übertragene Ermächtigungen aus Haushaltsvorjahren

Nicht erfasst vom fortgeschriebenen Planansatz sind die über- und außerplanmäßigen Auszahlungen/ Aufwendungen und die zweckgebundenen Mehreinzahlungen/ -erträge und entsprechende -auszahlungen/ -aufwendungen.

³ übertragene Ermächtigungen nach § 23 Abs. 1 GemHVO-Doppik ins Folgejahr.

⁴ Die Ziffern geben an, in welchen Kontengruppen und Kontenarten veranschlagt wurde.

⁵ laufende Nummerierung der Zeile

⁶ Zinsen sind regelmäßig nur in der Teilergebnisrechnung für den Produktbereich "Allgemeine Finanzwirtschaft" auszuweisen.

⁷ Es wird empfohlen, in den Teilfinanzrechnungen die Zeilen 35a bis 35c (bei Ämtern bis 35e) des Musters zur Finanzrechnung auszuweisen.

⁸ In der Teilfinanzrechnung für die Produktruppe "sonstige allgemeine Finanzwirtschaft" sind die Zeilen 37 bis 43 des Musters zur Finanzrechnung auszuweisen.

⁹ Angaben zur laufenden Nummer 1 bis 17 können entfallen; siehe § 4 Abs. 5 gemHVO-Doppik.

Jahresabschluss Gemeinde Stapelfeld 2023

Anlage 22
Muster zu § 47 GemHVO-Doppik

Teilergebnisrechnung Produkt 241000 Schülerbeförderung

Gemeinde Stapelfeld

		Ertrags- und Aufwandsarten	Ergebnis 2022 in EUR 4	Fortgeschr. Ansatz 2023 ² in EUR 5	Ist-Ergebnis 2023 in EUR 6	Vergleich Ansatz/Ist (Spalte 5 / Spalte 6) in EUR 7	übertragene Ermächti- gungen ³ in EUR 8
1 ⁴	2 ⁵	3					
40	01	Steuern und ähnliche Abgaben	0,00	0,00	0,00	0,00	0,00
41	02	+ Zuwendungen und allgemeine Umlagen	0,00	0,00	0,00	0,00	0,00
42	03	+ Sonstige Transfererträge	0,00	0,00	0,00	0,00	0,00
43	04	+ Öffentlich-rechtliche Leistungsentgelte	0,00	0,00	0,00	0,00	0,00
441 442 446	05	+ Privatrechtliche Leistungsentgelte	0,00	0,00	0,00	0,00	0,00
448	06	+ Kostenerstattungen und Kostenumlagen	0,00	0,00	0,00	0,00	0,00
45	07	+ Sonstige Erträge	0,00	0,00	0,00	0,00	0,00
471	08	+ Aktivierte Eigenleistungen	0,00	0,00	0,00	0,00	0,00
472	09	+/-Bestandsveränderungen	0,00	0,00	0,00	0,00	0,00
	10	= Erträge	0,00	0,00	0,00	0,00	0,00
50	11	Personalaufwendungen	0,00	0,00	0,00	0,00	0,00
51	12	+ Versorgungsaufwendungen	0,00	0,00	0,00	0,00	0,00
52	13	+ Aufwendungen für Sach- u. Dienstleistungen	0,00	0,00	0,00	0,00	0,00
57	14	+ Bilanzielle Abschreibungen	0,00	0,00	0,00	0,00	0,00
53	15	+ Transferaufwendungen	0,00	0,00	0,00	0,00	0,00
54	16	+ Sonstige Aufwendungen	2.022,62	1.500,00	1.282,55	217,45	0,00
	17	davon Verfügungsmittel	0,00	0,00	0,00	0,00	0,00
	18	= Aufwendungen (= Zellen 11 bis 16)	2.022,62	1.500,00	1.282,55	217,45	0,00
	19	= Ergebnis der laufenden Verwaltungstätigkeit (= Zellen 10/18)	2.022,62	1.500,00	1.282,55	217,45	0,00
46	20	+ Finanzerträge	0,00	0,00	0,00	0,00	0,00
55	21	- Zinsen und sonstige Finanzaufwendungen	0,00	0,00	0,00	0,00	0,00
	22	= Finanzergebnis (= Zellen 20 und 21)	0,00	0,00	0,00	0,00	0,00
	23	= Ergebnis vor Berücksichtigung der Internen Leistungsbeziehungen (= Zellen 19 und 22)	2.022,62	1.500,00	1.282,55	217,45	0,00
48	24	+ Erträge aus internen Leistungsbeziehungen	0,00	0,00	0,00	0,00	0,00
58	25	- Aufwendungen aus internen Leistungsbeziehungen	0,00	0,00	0,00	0,00	0,00
	26	= Ergebnis (= Zellen 23,24,25)	2.022,62	1.500,00	1.282,55	217,45	0,00

Jahresabschluss Gemeinde Stapelfeld 2023

Produkt 241000 Schülerbeförderung

Gemeinde Stapelfeld

Rubrikennr.	Beschreibung	Ergebnis 2022 in EUR	Fortgeschr. Ansatz 2023 in EUR	Ist-Ergebnis 2023 in EUR	Vergleich Ansatz/Ist in EUR
571 + 574	bilanzielle Abschreibungen auf immaterielle Vermögensgegenstände und Sachanlagen sowie auf geleistete Zuwendungen	0,00	0,00	0,00	0,00
416 + 437	Erträge aus der Auflösung von Sonderposten aus Zuschüssen und Zuweisungen sowie für Beiträge	0,00	0,00	0,00	0,00
	Nettoabschreibungsaufwand	0,00	0,00	0,00	0,00

Jahresabschluss Gemeinde Stapelfeld 2023

Teilfinanzhaushalt Produkt 241000 Schülerbeförderung

Gemeinde Stapelfeld

1	2	3	Ergebnis 2022 in EUR 4	Fortgeschr. Ansatz 2023 ² in EUR 5	Ist-Ergebnis 2023 in EUR 6	Vergleich Ansatz/Ist in EUR 7	übertr. Ermächti- gungen ³ in EUR 8
		laufende Verwaltungstätigkeit⁹					
60	01	Steuern und ähnliche Abgaben	0,00	0,00	0,00	0,00	0,00
61	02	+ Zuwendungen und allgemeine Umlagen	0,00	0,00	0,00	0,00	0,00
62	03	+ Sonstige Transfereinzahlungen	0,00	0,00	0,00	0,00	0,00
63	04	+ Öffentlich-rechtliche Leistungsentgelte	0,00	0,00	0,00	0,00	0,00
641 642 646	05	+ Privatrechtliche Leistungsentgelte	0,00	0,00	0,00	0,00	0,00
648	06	+ Kostenerstattungen und Kostenumlagen	0,00	0,00	0,00	0,00	0,00
65	07	+ Sonstige Einzahlungen	0,00	0,00	0,00	0,00	0,00
66	08	+ Zinsen und sonstige Finanzeinzahlungen	0,00	0,00	0,00	0,00	0,00
	09	= Einzahlungen aus laufender Verwaltungstätigkeit	0,00	0,00	0,00	0,00	0,00
70	10	Personalauszahlungen	0,00	0,00	0,00	0,00	0,00
71	11	+ Versorgungsauszahlungen	0,00	0,00	0,00	0,00	0,00
72	12	+ Auszahlungen für Sach- und Dienstleistungen	0,00	0,00	0,00	0,00	0,00
75	13	+ Zinsen und sonstige Finanzauszahlungen	0,00	0,00	0,00	0,00	0,00
73	14	+ Transferauszahlungen	0,00	0,00	0,00	0,00	0,00
74	15	+ Sonstige Auszahlungen	-2.022,62	-1.500,00	-1.282,55	-217,45	0,00
	16	= Auszahlungen aus laufender Verwaltungstätigkeit (= Zellen 10 bis 15)	-2.022,62	-1.500,00	-1.282,55	-217,45	0,00
	17	= Saldo aus laufender Verwaltungstätigkeit (= Zellen 09/16)	-2.022,62	-1.500,00	-1.282,55	-217,45	0,00

Jahresabschluss Gemeinde Stapelfeld 2023

Produkt 241000 Schülerbeförderung

Gemeinde Stapelfeld

1	2	3	Ergebnis 2022 in EUR 4	Fortgeschr. Ansatz 2023 ² in EUR 5	Ist-Ergebnis 2023 in EUR 6	Vergleich Ansatz/Ist in EUR 7	übertr. Ermächti- gungen ³ in EUR 8
		Investitionstätigkeit					
	18	Einz. aus Zuweisungen und Zuschüssen für Investitionen und Investitionsförderungsmaßnahmen	0,00	0,00	0,00	0,00	0,00
	19	+ Einzahlungen aus der Veräußerung von Grundstücken und Gebäuden	0,00	0,00	0,00	0,00	0,00
	20	+ Einzahlungen aus der Veräußerung von beweglichem Anlagevermögen	0,00	0,00	0,00	0,00	0,00
	21	+ Einzahlungen aus der Veräußerung von Finanzanlagen	0,00	0,00	0,00	0,00	0,00
	22	+ Einzahlungen aus der Abwicklung von Baumaßnahmen	0,00	0,00	0,00	0,00	0,00
	23	+ Einzahlungen aus Rückflüssen von Ausleihungen (für Investitionen Dritter)	0,00	0,00	0,00	0,00	0,00
	24	+ Einzahlungen aus Beiträgen und ähnlichen Entgelten	0,00	0,00	0,00	0,00	0,00
	25	+ Sonstige Investitionseinzahlungen	0,00	0,00	0,00	0,00	0,00
	26	= Einzahlungen aus Investitionstätigkeit	0,00	0,00	0,00	0,00	0,00
	27	Ausz. von Zuweisungen und Zuschüssen für Investitionen und Investitionsförderungsmaßnahmen	0,00	0,00	0,00	0,00	0,00
	28	+ Auszahlungen für den Erwerb von Grundstücken und Gebäuden	0,00	0,00	0,00	0,00	0,00
	29	+ Auszahlungen für den Erwerb von beweglichem Anlagevermögen	0,00	0,00	0,00	0,00	0,00
	30	+ Auszahlungen für den Erwerb von Finanzanlagen	0,00	0,00	0,00	0,00	0,00
	31	+ Auszahlungen für Baumaßnahmen	0,00	0,00	0,00	0,00	0,00
	32	+ Auszahlungen für die Gewährung von Ausleihungen (für Investitionen Dritter)	0,00	0,00	0,00	0,00	0,00
	33	+ Sonstige Investitionsauszahlungen	0,00	0,00	0,00	0,00	0,00
	34	= Auszahlungen aus Investitionstätigkeit (= Zellen 27 bis 33)	0,00	0,00	0,00	0,00	0,00
	35	= Saldo aus Investitionstätigkeit (= Zellen 26/34)	0,00	0,00	0,00	0,00	0,00

Jahresabschluss Gemeinde Stapelfeld 2023

Gemeinde Stapelfeld

¹ Es bleibt der Gemeinde unbenommen, kalkulatorische Zinsen nachrichtlich auszuweisen.

² Die fortgeschriebenen Planansätze umfassen:

- den Ansatz des Haushaltsjahres,
- die Veränderungen durch Nachträge
- die Inanspruchnahme der ein-oder gegenseitigen Deckungsfähigkeit und
- übertragene Ermächtigungen aus Haushaltsvorjahren

Nicht erfasst vom fortgeschriebenen Planansatz sind die über- und außerplanmäßigen Auszahlungen/ Aufwendungen und die zweckgebundenen Mehreinzahlungen/ -erträge und entsprechende -auszahlungen/ -aufwendungen.

³ übertragene Ermächtigungen nach § 23 Abs. 1 GemHVO-Doppik ins Folgejahr.

⁴ Die Ziffern geben an, in welchen Kontengruppen und Kontenarten veranschlagt wurde.

⁵ laufende Nummerierung der Zeile

⁶ Zinsen sind regelmäßig nur in der Teilergebnisrechnung für den Produktbereich "Allgemeine Finanzwirtschaft" auszuweisen.

⁷ Es wird empfohlen, in den Teilfinanzrechnungen die Zeilen 35a bis 35c (bei Ämtern bis 35e) des Musters zur Finanzrechnung auszuweisen.

⁸ In der Teilfinanzrechnung für die Produktruppe "sonstige allgemeine Finanzwirtschaft" sind die Zeilen 37 bis 43 des Musters zur Finanzrechnung auszuweisen.

⁹ Angaben zur laufenden Nummer 1 bis 17 können entfallen; siehe § 4 Abs. 5 gemHVO-Doppik.

Jahresabschluss Gemeinde Stapelfeld 2023

Anlage 22
Muster zu § 47 GemHVO-Doppik

Teilergebnisrechnung Produkt 361100 Förderung von Kindern in Tageseinrichtungen

Gemeinde Stapelfeld

		Ertrags- und Aufwandsarten	Ergebnis 2022 in EUR 4	Fortgeschr. Ansatz 2023 ² in EUR 5	Ist-Ergebnis 2023 in EUR 6	Vergleich Ansatz/Ist (Spalte 5 / Spalte 6) in EUR 7	übertragene Ermächti- gungen ³ in EUR 8
1 ⁴	2 ⁵	3					
40	01	Steuern und ähnliche Abgaben	0,00	0,00	0,00	0,00	0,00
41	02	+ Zuwendungen und allgemeine Umlagen	0,00	0,00	0,00	0,00	0,00
42	03	+ Sonstige Transfererträge	0,00	0,00	0,00	0,00	0,00
43	04	+ Öffentlich-rechtliche Leistungsentgelte	0,00	0,00	0,00	0,00	0,00
441 442 446	05	+ Privatrechtliche Leistungsentgelte	0,00	0,00	0,00	0,00	0,00
448	06	+ Kostenerstattungen und Kostenumlagen	0,00	0,00	0,00	0,00	0,00
45	07	+ Sonstige Erträge	0,00	0,00	0,00	0,00	0,00
471	08	+ Aktivierte Eigenleistungen	0,00	0,00	0,00	0,00	0,00
472	09	+/-Bestandsveränderungen	0,00	0,00	0,00	0,00	0,00
	10	= Erträge	0,00	0,00	0,00	0,00	0,00
50	11	Personalaufwendungen	0,00	0,00	0,00	0,00	0,00
51	12	+ Versorgungsaufwendungen	0,00	0,00	0,00	0,00	0,00
52	13	+ Aufwendungen für Sach- u. Dienstleistungen	0,00	0,00	0,00	0,00	0,00
57	14	+ Bilanzielle Abschreibungen	0,00	0,00	0,00	0,00	0,00
53	15	+ Transferaufwendungen	0,00	0,00	0,00	0,00	0,00
54	16	+ Sonstige Aufwendungen	415.315,87	493.000,00	444.318,96	48.681,04	0,00
	17	davon Verfügungsmittel	0,00	0,00	0,00	0,00	0,00
	18	= Aufwendungen (= Zellen 11 bis 16)	415.315,87	493.000,00	444.318,96	48.681,04	0,00
	19	= Ergebnis der laufenden Verwaltungstätigkeit (= Zellen 10/18)	415.315,87	493.000,00	444.318,96	48.681,04	0,00
46	20	+ Finanzerträge	0,00	0,00	0,00	0,00	0,00
55	21	- Zinsen und sonstige Finanzaufwendungen	0,00	0,00	0,00	0,00	0,00
	22	= Finanzergebnis (= Zellen 20 und 21)	0,00	0,00	0,00	0,00	0,00
	23	= Ergebnis vor Berücksichtigung der Internen Leistungsbeziehungen (= Zellen 19 und 22)	415.315,87	493.000,00	444.318,96	48.681,04	0,00
48	24	+ Erträge aus internen Leistungsbeziehungen	0,00	0,00	0,00	0,00	0,00
58	25	- Aufwendungen aus internen Leistungsbeziehungen	0,00	0,00	0,00	0,00	0,00
	26	= Ergebnis (= Zellen 23,24,25)	415.315,87	493.000,00	444.318,96	48.681,04	0,00

Jahresabschluss Gemeinde Stapelfeld 2023

Produkt 361100 Förderung von Kindern in Tageseinrichtungen

Gemeinde Stapelfeld

Rubrikennr.	Beschreibung	Ergebnis 2022 in EUR	Fortgeschr. Ansatz 2023 in EUR	Ist-Ergebnis 2023 in EUR	Vergleich Ansatz/Ist in EUR
571 + 574	bilanzielle Abschreibungen auf immaterielle Vermögensgegenstände und Sachanlagen sowie auf geleistete Zuwendungen	0,00	0,00	0,00	0,00
416 + 437	Erträge aus der Auflösung von Sonderposten aus Zuschüssen und Zuweisungen sowie für Beiträge	0,00	0,00	0,00	0,00
	Nettoabschreibungsaufwand	0,00	0,00	0,00	0,00

Jahresabschluss Gemeinde Stapelfeld 2023

Teilfinanzhaushalt Produkt 361100 Förderung von Kindern in Tageseinrichtungen

Gemeinde Stapelfeld

1	2	3	Ergebnis 2022 in EUR 4	Fortgeschr. Ansatz 2023 ² in EUR 5	Ist-Ergebnis 2023 in EUR 6	Vergleich Ansatz/Ist in EUR 7	übertr. Ermächti- gungen ³ in EUR 8
		laufende Verwaltungstätigkeit ⁹					
60	01	Steuern und ähnliche Abgaben	0,00	0,00	0,00	0,00	0,00
61	02	+ Zuwendungen und allgemeine Umlagen	0,00	0,00	0,00	0,00	0,00
62	03	+ Sonstige Transfereinzahlungen	0,00	0,00	0,00	0,00	0,00
63	04	+ Öffentlich-rechtliche Leistungsentgelte	0,00	0,00	0,00	0,00	0,00
641 642 646	05	+ Privatrechtliche Leistungsentgelte	0,00	0,00	0,00	0,00	0,00
648	06	+ Kostenerstattungen und Kostenumlagen	0,00	0,00	0,00	0,00	0,00
65	07	+ Sonstige Einzahlungen	0,00	0,00	0,00	0,00	0,00
66	08	+ Zinsen und sonstige Finanzeinzahlungen	0,00	0,00	0,00	0,00	0,00
	09	= Einzahlungen aus laufender Verwaltungstätigkeit	0,00	0,00	0,00	0,00	0,00
70	10	Personalauszahlungen	0,00	0,00	0,00	0,00	0,00
71	11	+ Versorgungsauszahlungen	0,00	0,00	0,00	0,00	0,00
72	12	+ Auszahlungen für Sach- und Dienstleistungen	0,00	0,00	0,00	0,00	0,00
75	13	+ Zinsen und sonstige Finanzauszahlungen	0,00	0,00	0,00	0,00	0,00
73	14	+ Transferauszahlungen	0,00	0,00	0,00	0,00	0,00
74	15	+ Sonstige Auszahlungen	-415.315,87	-425.000,00	-444.318,96	19.318,96	0,00
	16	= Auszahlungen aus laufender Verwaltungstätigkeit (= Zellen 10 bis 15)	-415.315,87	-425.000,00	-444.318,96	19.318,96	0,00
	17	= Saldo aus laufender Verwaltungstätigkeit (= Zellen 09/16)	-415.315,87	-425.000,00	-444.318,96	19.318,96	0,00

Jahresabschluss Gemeinde Stapelfeld 2023

Produkt 361100 Förderung von Kindern in Tageseinrichtungen

Gemeinde Stapelfeld

1	2	3	4	5	6	7	8
		Ein- und Auszahlungsarten	Ergebnis 2022 in EUR	Fortgeschr. Ansatz 2023 ² in EUR	Ist-Ergebnis 2023 in EUR	Vergleich Ansatz/Ist in EUR	übertr. Ermächti- gungen ³ in EUR
		Investitionstätigkeit					
	18	Einz. aus Zuweisungen und Zuschüssen für Investitionen und Investitionsförderungsmaßnahmen	0,00	0,00	0,00	0,00	0,00
	19	+ Einzahlungen aus der Veräußerung von Grundstücken und Gebäuden	0,00	0,00	0,00	0,00	0,00
	20	+ Einzahlungen aus der Veräußerung von beweglichem Anlagevermögen	0,00	0,00	0,00	0,00	0,00
	21	+ Einzahlungen aus der Veräußerung von Finanzanlagen	0,00	0,00	0,00	0,00	0,00
	22	+ Einzahlungen aus der Abwicklung von Baumaßnahmen	0,00	0,00	0,00	0,00	0,00
	23	+ Einzahlungen aus Rückflüssen von Ausleihungen (für Investitionen Dritter)	0,00	0,00	0,00	0,00	0,00
	24	+ Einzahlungen aus Beiträgen und ähnlichen Entgelten	0,00	0,00	0,00	0,00	0,00
	25	+ Sonstige Investitionseinzahlungen	0,00	0,00	0,00	0,00	0,00
	26	= Einzahlungen aus Investitionstätigkeit	0,00	0,00	0,00	0,00	0,00
	27	Ausz. von Zuweisungen und Zuschüssen für Investitionen und Investitionsförderungsmaßnahmen	0,00	0,00	0,00	0,00	0,00
	28	+ Auszahlungen für den Erwerb von Grundstücken und Gebäuden	0,00	0,00	0,00	0,00	0,00
	29	+ Auszahlungen für den Erwerb von beweglichem Anlagevermögen	0,00	0,00	0,00	0,00	0,00
	30	+ Auszahlungen für den Erwerb von Finanzanlagen	0,00	0,00	0,00	0,00	0,00
	31	+ Auszahlungen für Baumaßnahmen	0,00	0,00	0,00	0,00	0,00
	32	+ Auszahlungen für die Gewährung von Ausleihungen (für Investitionen Dritter)	0,00	0,00	0,00	0,00	0,00
	33	+ Sonstige Investitionsauszahlungen	0,00	0,00	0,00	0,00	0,00
	34	= Auszahlungen aus Investitionstätigkeit (= Zellen 27 bis 33)	0,00	0,00	0,00	0,00	0,00
	35	= Saldo aus Investitionstätigkeit (= Zellen 26/34)	0,00	0,00	0,00	0,00	0,00

Jahresabschluss Gemeinde Stapelfeld 2023

Gemeinde Stapelfeld

¹ Es bleibt der Gemeinde unbenommen, kalkulatorische Zinsen nachrichtlich auszuweisen.

² Die fortgeschriebenen Planansätze umfassen:

- den Ansatz des Haushaltsjahres,
- die Veränderungen durch Nachträge
- die Inanspruchnahme der ein-oder gegenseitigen Deckungsfähigkeit und
- übertragene Ermächtigungen aus Haushaltsvorjahren

Nicht erfasst vom fortgeschriebenen Planansatz sind die über- und außerplanmäßigen Auszahlungen/ Aufwendungen und die zweckgebundenen Mehreinzahlungen/ -erträge und entsprechende -auszahlungen/ -aufwendungen.

³ übertragene Ermächtigungen nach § 23 Abs. 1 GemHVO-Doppik ins Folgejahr.

⁴ Die Ziffern geben an, in welchen Kontengruppen und Kontenarten veranschlagt wurde.

⁵ laufende Nummerierung der Zeile

⁶ Zinsen sind regelmäßig nur in der Teilergebnisrechnung für den Produktbereich "Allgemeine Finanzwirtschaft" auszuweisen.

⁷ Es wird empfohlen, in den Teilfinanzrechnungen die Zeilen 35a bis 35c (bei Ämtern bis 35e) des Musters zur Finanzrechnung auszuweisen.

⁸ In der Teilfinanzrechnung für die Produktruppe "sonstige allgemeine Finanzwirtschaft" sind die Zeilen 37 bis 43 des Musters zur Finanzrechnung auszuweisen.

⁹ Angaben zur laufenden Nummer 1 bis 17 können entfallen; siehe § 4 Abs. 5 gemHVO-Doppik.

Jahresabschluss Gemeinde Stapelfeld 2023

Anlage 22
Muster zu § 47 GemHVO-Doppik

Teilergebnisrechnung Produkt 361200 Förderung von Kindern in Tagespflege

Gemeinde Stapelfeld

		Ertrags- und Aufwandsarten	Ergebnis 2022 in EUR 4	Fortgeschr. Ansatz 2023 ² in EUR 5	Ist-Ergebnis 2023 in EUR 6	Vergleich Ansatz/Ist (Spalte 5 / Spalte 6) in EUR 7	übertragene Ermächti- gungen ³ in EUR 8
1 ⁴	2 ⁵	3					
40	01	Steuern und ähnliche Abgaben	0,00	0,00	0,00	0,00	0,00
41	02	+ Zuwendungen und allgemeine Umlagen	0,00	0,00	0,00	0,00	0,00
42	03	+ Sonstige Transfererträge	0,00	0,00	0,00	0,00	0,00
43	04	+ Öffentlich-rechtliche Leistungsentgelte	0,00	0,00	0,00	0,00	0,00
441 442 446	05	+ Privatrechtliche Leistungsentgelte	0,00	0,00	0,00	0,00	0,00
448	06	+ Kostenerstattungen und Kostenumlagen	0,00	0,00	0,00	0,00	0,00
45	07	+ Sonstige Erträge	0,00	0,00	0,00	0,00	0,00
471	08	+ Aktivierte Eigenleistungen	0,00	0,00	0,00	0,00	0,00
472	09	+/-Bestandsveränderungen	0,00	0,00	0,00	0,00	0,00
	10	= Erträge	0,00	0,00	0,00	0,00	0,00
50	11	Personalaufwendungen	0,00	0,00	0,00	0,00	0,00
51	12	+ Versorgungsaufwendungen	0,00	0,00	0,00	0,00	0,00
52	13	+ Aufwendungen für Sach- u. Dienstleistungen	0,00	0,00	0,00	0,00	0,00
57	14	+ Bilanzielle Abschreibungen	0,00	0,00	0,00	0,00	0,00
53	15	+ Transferaufwendungen	0,00	0,00	0,00	0,00	0,00
54	16	+ Sonstige Aufwendungen	33.521,85	40.000,00	40.621,62	-621,62	0,00
	17	davon Verfügungsmittel	0,00	0,00	0,00	0,00	0,00
	18	= Aufwendungen (= Zellen 11 bis 16)	33.521,85	40.000,00	40.621,62	-621,62	0,00
	19	= Ergebnis der laufenden Verwaltungstätigkeit (= Zellen 10/18)	33.521,85	40.000,00	40.621,62	-621,62	0,00
46	20	+ Finanzerträge	0,00	0,00	0,00	0,00	0,00
55	21	- Zinsen und sonstige Finanzaufwendungen	0,00	0,00	0,00	0,00	0,00
	22	= Finanzergebnis (= Zellen 20 und 21)	0,00	0,00	0,00	0,00	0,00
	23	= Ergebnis vor Berücksichtigung der Internen Leistungsbeziehungen (= Zellen 19 und 22)	33.521,85	40.000,00	40.621,62	-621,62	0,00
48	24	+ Erträge aus internen Leistungsbeziehungen	0,00	0,00	0,00	0,00	0,00
58	25	- Aufwendungen aus internen Leistungsbeziehungen	0,00	0,00	0,00	0,00	0,00
	26	= Ergebnis (= Zellen 23,24,25)	33.521,85	40.000,00	40.621,62	-621,62	0,00

Jahresabschluss Gemeinde Stapelfeld 2023

Produkt 361200 Förderung von Kindern in Tagespflege

Gemeinde Stapelfeld

Rubrikennr.	Beschreibung	Ergebnis 2022 in EUR	Fortgeschr. Ansatz 2023 in EUR	Ist-Ergebnis 2023 in EUR	Vergleich Ansatz/Ist in EUR
571 + 574	bilanzielle Abschreibungen auf immaterielle Vermögensgegenstände und Sachanlagen sowie auf geleistete Zuwendungen	0,00	0,00	0,00	0,00
416 + 437	Erträge aus der Auflösung von Sonderposten aus Zuschüssen und Zuweisungen sowie für Beiträge	0,00	0,00	0,00	0,00
	Nettoabschreibungsaufwand	0,00	0,00	0,00	0,00

Jahresabschluss Gemeinde Stapelfeld 2023

Teilfinanzhaushalt Produkt 361200 Förderung von Kindern in Tagespflege

Gemeinde Stapelfeld

1	2	3	Ein- und Auszahlungsarten	Ergebnis 2022 in EUR 4	Fortgeschr. Ansatz 2023 ² in EUR 5	Ist-Ergebnis 2023 in EUR 6	Vergleich Ansatz/Ist in EUR 7	übertr. Ermächti- gungen ³ in EUR 8
			laufende Verwaltungstätigkeit⁹					
60	01		Steuern und ähnliche Abgaben	0,00	0,00	0,00	0,00	0,00
61	02		+ Zuwendungen und allgemeine Umlagen	0,00	0,00	0,00	0,00	0,00
62	03		+ Sonstige Transfereinzahlungen	0,00	0,00	0,00	0,00	0,00
63	04		+ Öffentlich-rechtliche Leistungsentgelte	0,00	0,00	0,00	0,00	0,00
641 642 646	05		+ Privatrechtliche Leistungsentgelte	0,00	0,00	0,00	0,00	0,00
648	06		+ Kostenerstattungen und Kostenumlagen	0,00	0,00	0,00	0,00	0,00
65	07		+ Sonstige Einzahlungen	0,00	0,00	0,00	0,00	0,00
66	08		+ Zinsen und sonstige Finanzeinzahlungen	0,00	0,00	0,00	0,00	0,00
	09		= Einzahlungen aus laufender Verwaltungstätigkeit	0,00	0,00	0,00	0,00	0,00
70	10		Personalauszahlungen	0,00	0,00	0,00	0,00	0,00
71	11		+ Versorgungsauszahlungen	0,00	0,00	0,00	0,00	0,00
72	12		+ Auszahlungen für Sach- und Dienstleistungen	0,00	0,00	0,00	0,00	0,00
75	13		+ Zinsen und sonstige Finanzauszahlungen	0,00	0,00	0,00	0,00	0,00
73	14		+ Transferauszahlungen	0,00	0,00	0,00	0,00	0,00
74	15		+ Sonstige Auszahlungen	-33.521,85	-40.000,00	-40.621,62	621,62	0,00
	16		= Auszahlungen aus laufender Verwaltungstätigkeit (= Zellen 10 bis 15)	-33.521,85	-40.000,00	-40.621,62	621,62	0,00
	17		= Saldo aus laufender Verwaltungstätigkeit (= Zellen 09/16)	-33.521,85	-40.000,00	-40.621,62	621,62	0,00

Jahresabschluss Gemeinde Stapelfeld 2023

Produkt 361200 Förderung von Kindern in Tagespflege

Gemeinde Stapelfeld

1	2	3	Ergebnis 2022 in EUR 4	Fortgeschr. Ansatz 2023 ² in EUR 5	Ist-Ergebnis 2023 in EUR 6	Vergleich Ansatz/Ist in EUR 7	übertr. Ermächti- gungen ³ in EUR 8
		Investitionstätigkeit					
	18	Einz. aus Zuweisungen und Zuschüssen für Investitionen und Investitionsförderungsmaßnahmen	0,00	0,00	0,00	0,00	0,00
	19	+ Einzahlungen aus der Veräußerung von Grundstücken und Gebäuden	0,00	0,00	0,00	0,00	0,00
	20	+ Einzahlungen aus der Veräußerung von beweglichem Anlagevermögen	0,00	0,00	0,00	0,00	0,00
	21	+ Einzahlungen aus der Veräußerung von Finanzanlagen	0,00	0,00	0,00	0,00	0,00
	22	+ Einzahlungen aus der Abwicklung von Baumaßnahmen	0,00	0,00	0,00	0,00	0,00
	23	+ Einzahlungen aus Rückflüssen von Ausleihungen (für Investitionen Dritter)	0,00	0,00	0,00	0,00	0,00
	24	+ Einzahlungen aus Beiträgen und ähnlichen Entgelten	0,00	0,00	0,00	0,00	0,00
	25	+ Sonstige Investitionseinzahlungen	0,00	0,00	0,00	0,00	0,00
	26	= Einzahlungen aus Investitionstätigkeit	0,00	0,00	0,00	0,00	0,00
	27	Ausz. von Zuweisungen und Zuschüssen für Investitionen und Investitionsförderungsmaßnahmen	0,00	0,00	0,00	0,00	0,00
	28	+ Auszahlungen für den Erwerb von Grundstücken und Gebäuden	0,00	0,00	0,00	0,00	0,00
	29	+ Auszahlungen für den Erwerb von beweglichem Anlagevermögen	0,00	0,00	0,00	0,00	0,00
	30	+ Auszahlungen für den Erwerb von Finanzanlagen	0,00	0,00	0,00	0,00	0,00
	31	+ Auszahlungen für Baumaßnahmen	0,00	0,00	0,00	0,00	0,00
	32	+ Auszahlungen für die Gewährung von Ausleihungen (für Investitionen Dritter)	0,00	0,00	0,00	0,00	0,00
	33	+ Sonstige Investitionsauszahlungen	0,00	0,00	0,00	0,00	0,00
	34	= Auszahlungen aus Investitionstätigkeit (= Zellen 27 bis 33)	0,00	0,00	0,00	0,00	0,00
	35	= Saldo aus Investitionstätigkeit (= Zellen 26/34)	0,00	0,00	0,00	0,00	0,00

Jahresabschluss Gemeinde Stapelfeld 2023

Gemeinde Stapelfeld

¹ Es bleibt der Gemeinde unbenommen, kalkulatorische Zinsen nachrichtlich auszuweisen.

² Die fortgeschriebenen Planansätze umfassen:

- den Ansatz des Haushaltsjahres,
- die Veränderungen durch Nachträge
- die Inanspruchnahme der ein-oder gegenseitigen Deckungsfähigkeit und
- übertragene Ermächtigungen aus Haushaltsvorjahren

Nicht erfasst vom fortgeschriebenen Planansatz sind die über- und außerplanmäßigen Auszahlungen/ Aufwendungen und die zweckgebundenen Mehreinzahlungen/ -erträge und entsprechende -auszahlungen/ -aufwendungen.

³ übertragene Ermächtigungen nach § 23 Abs. 1 GemHVO-Doppik ins Folgejahr.

⁴ Die Ziffern geben an, in welchen Kontengruppen und Kontenarten veranschlagt wurde.

⁵ laufende Nummerierung der Zeile

⁶ Zinsen sind regelmäßig nur in der Teilergebnisrechnung für den Produktbereich "Allgemeine Finanzwirtschaft" auszuweisen.

⁷ Es wird empfohlen, in den Teilfinanzrechnungen die Zeilen 35a bis 35c (bei Ämtern bis 35e) des Musters zur Finanzrechnung auszuweisen.

⁸ In der Teilfinanzrechnung für die Produktruppe "sonstige allgemeine Finanzwirtschaft" sind die Zeilen 37 bis 43 des Musters zur Finanzrechnung auszuweisen.

⁹ Angaben zur laufenden Nummer 1 bis 17 können entfallen; siehe § 4 Abs. 5 gemHVO-Doppik.

Jahresabschluss Gemeinde Stapelfeld 2023

Anlage 22
Muster zu § 47 GemHVO-Doppik

Teilergebnisrechnung Produkt 365000 Kitas

Gemeinde Stapelfeld

1 ⁴	2 ⁵	3	Ergebnis 2022 in EUR 4	Fortgeschr. Ansatz 2023 ² in EUR 5	Ist-Ergebnis 2023 in EUR 6	Vergleich Ansatz/Ist (Spalte 5 / Spalte 6) in EUR 7	übertragene Ermächti- gungen ³ in EUR 8
		Ertrags- und Aufwandsarten					
40	01	Steuern und ähnliche Abgaben	0,00	0,00	0,00	0,00	0,00
41	02	+ Zuwendungen und allgemeine Umlagen	-779.312,03	-778.000,00	-853.717,59	75.717,59	0,00
42	03	+ Sonstige Transfererträge	0,00	0,00	0,00	0,00	0,00
43	04	+ Öffentlich-rechtliche Leistungsentgelte	-280.337,72	-441.000,00	-283.502,80	-157.497,20	0,00
441 442 446	05	+ Privatrechtliche Leistungsentgelte	-80,00	0,00	-160,00	160,00	0,00
448	06	+ Kostenerstattungen und Kostenumlagen	-9.625,98	-21.500,00	-19.640,52	-1.859,48	0,00
45	07	+ Sonstige Erträge	-2.610,42	0,00	-1.417,33	1.417,33	0,00
471	08	+ Aktivierte Eigenleistungen	0,00	0,00	0,00	0,00	0,00
472	09	+/-Bestandsveränderungen	0,00	0,00	0,00	0,00	0,00
	10	= Erträge	-1.071.966,15	-1.240.500,00	-1.158.438,24	-82.061,76	0,00
50	11	Personalaufwendungen	924.728,41	981.300,00	1.094.153,43	-112.853,43	0,00
51	12	+ Versorgungsaufwendungen	0,00	0,00	0,00	0,00	0,00
52	13	+ Aufwendungen für Sach- u. Dienstleistungen	226.032,12	286.400,00	248.250,20	38.149,80	0,00
57	14	+ Bilanzielle Abschreibungen	27.754,89	25.900,00	30.943,19	-5.043,19	0,00
53	15	+ Transferaufwendungen	0,00	0,00	0,00	0,00	0,00
54	16	+ Sonstige Aufwendungen	83.877,06	84.300,00	61.383,47	22.916,53	0,00
	17	davon Verfügungsmittel	0,00	0,00	0,00	0,00	0,00
	18	= Aufwendungen (= Zellen 11 bis 16)	1.262.392,48	1.377.900,00	1.434.730,29	-56.830,29	0,00
	19	= Ergebnis der laufenden Verwaltungstätigkeit (= Zellen 10/18)	190.426,33	137.400,00	276.292,05	-138.892,05	0,00
46	20	+ Finanzerträge	0,00	0,00	0,00	0,00	0,00
55	21	- Zinsen und sonstige Finanzaufwendungen	0,00	0,00	0,00	0,00	0,00
	22	= Finanzergebnis (= Zellen 20 und 21)	0,00	0,00	0,00	0,00	0,00
	23	= Ergebnis vor Berücksichtigung der Internen Leistungsbeziehungen (= Zellen 19 und 22)	190.426,33	137.400,00	276.292,05	-138.892,05	0,00
48	24	+ Erträge aus internen Leistungsbeziehungen	0,00	0,00	0,00	0,00	0,00
58	25	- Aufwendungen aus internen Leistungsbeziehungen	0,00	0,00	0,00	0,00	0,00
	26	= Ergebnis (= Zellen 23,24,25)	190.426,33	137.400,00	276.292,05	-138.892,05	0,00

Jahresabschluss Gemeinde Stapelfeld 2023

Produkt 365000 Kitas

Gemeinde Stapelfeld

Rubrikennr.	Beschreibung	Ergebnis 2022 in EUR	Fortgeschr. Ansatz 2023 in EUR	Ist-Ergebnis 2023 in EUR	Vergleich Ansatz/Ist in EUR
571 + 574	bilanzielle Abschreibungen auf immaterielle Vermögensgegenstände und Sachanlagen sowie auf geleistete Zuwendungen	27.754,79	25.900,00	30.943,19	-5.043,19
416 + 437	Erträge aus der Auflösung von Sonderposten aus Zuschüssen und Zuweisungen sowie für Beiträge	-5.071,87	-5.000,00	-5.187,90	187,90
	Nettoabschreibungsaufwand	22.682,92	20.900,00	25.755,29	-4.855,29

Jahresabschluss Gemeinde Stapelfeld 2023

Teilfinanzhaushalt Produkt 365000 Kitas

Gemeinde Stapelfeld

1	2	3	Ergebnis 2022 in EUR 4	Fortgeschr. Ansatz 2023 ² in EUR 5	Ist-Ergebnis 2023 in EUR 6	Vergleich Ansatz/Ist in EUR 7	übertr. Ermächti- gungen ³ in EUR 8
		laufende Verwaltungstätigkeit⁹					
60	01	Steuern und ähnliche Abgaben	0,00	0,00	0,00	0,00	0,00
61	02	+ Zuwendungen und allgemeine Umlagen	776.232,16	841.000,00	855.960,50	-14.960,50	0,00
62	03	+ Sonstige Transfereinzahlungen	0,00	0,00	0,00	0,00	0,00
63	04	+ Öffentlich-rechtliche Leistungsentgelte	270.983,72	441.000,00	288.405,60	152.594,40	0,00
641 642 646	05	+ Privatrechtliche Leistungsentgelte	80,00	0,00	160,00	-160,00	0,00
648	06	+ Kostenerstattungen und Kostenumlagen	8.273,29	21.500,00	19.640,52	1.859,48	0,00
65	07	+ Sonstige Einzahlungen	85,28	0,00	0,00	0,00	0,00
66	08	+ Zinsen und sonstige Finanzeinzahlungen	0,00	0,00	0,00	0,00	0,00
	09	= Einzahlungen aus laufender Verwaltungstätigkeit	1.055.654,45	1.303.500,00	1.164.166,62	139.333,38	0,00
70	10	Personalauszahlungen	-916.010,68	-981.300,00	-1.097.715,28	116.415,28	0,00
71	11	+ Versorgungsauszahlungen	0,00	0,00	0,00	0,00	0,00
72	12	+ Auszahlungen für Sach- und Dienstleistungen	-230.237,14	-286.400,00	-243.680,50	-42.719,50	0,00
75	13	+ Zinsen und sonstige Finanzauszahlungen	0,00	0,00	0,00	0,00	0,00
73	14	+ Transferauszahlungen	2.706,01	0,00	0,00	0,00	0,00
74	15	+ Sonstige Auszahlungen	-79.357,56	-84.300,00	-58.802,69	-25.497,31	0,00
	16	= Auszahlungen aus laufender Verwaltungstätigkeit (= Zellen 10 bis 15)	-1.222.899,37	-1.352.000,00	-1.400.198,47	48.198,47	0,00
	17	= Saldo aus laufender Verwaltungstätigkeit (= Zellen 09/16)	-167.244,92	-48.500,00	-236.031,85	187.531,85	0,00

Jahresabschluss Gemeinde Stapelfeld 2023

Produkt 365000 Kitas

Gemeinde Stapelfeld

1	2	3	Ergebnis 2022 in EUR 4	Fortgeschr. Ansatz 2023 ² in EUR 5	Ist-Ergebnis 2023 in EUR 6	Vergleich Ansatz/Ist in EUR 7	übertr. Ermächti- gungen ³ in EUR 8
		Investitionstätigkeit					
	18	Einz. aus Zuweisungen und Zuschüssen für Investitionen und Investitionsförderungsmaßnahmen	1.497,87	0,00	2.882,90	-2.882,90	0,00
	19	+ Einzahlungen aus der Veräußerung von Grundstücken und Gebäuden	0,00	0,00	0,00	0,00	0,00
	20	+ Einzahlungen aus der Veräußerung von beweglichem Anlagevermögen	0,00	0,00	0,00	0,00	0,00
	21	+ Einzahlungen aus der Veräußerung von Finanzanlagen	0,00	0,00	0,00	0,00	0,00
	22	+ Einzahlungen aus der Abwicklung von Baumaßnahmen	0,00	0,00	0,00	0,00	0,00
	23	+ Einzahlungen aus Rückflüssen von Ausleihungen (für Investitionen Dritter)	0,00	0,00	0,00	0,00	0,00
	24	+ Einzahlungen aus Beiträgen und ähnlichen Entgelten	0,00	0,00	0,00	0,00	0,00
	25	+ Sonstige Investitionseinzahlungen	0,00	0,00	0,00	0,00	0,00
	26	= Einzahlungen aus Investitionstätigkeit	1.497,87	0,00	2.882,90	-2.882,90	0,00
	27	Ausz. von Zuweisungen und Zuschüssen für Investitionen und Investitionsförderungsmaßnahmen	0,00	0,00	0,00	0,00	0,00
	28	+ Auszahlungen für den Erwerb von Grundstücken und Gebäuden	0,00	0,00	0,00	0,00	0,00
	29	+ Auszahlungen für den Erwerb von beweglichem Anlagevermögen	-9.587,99	-59.555,84	-34.102,20	-25.453,64	-36.355,84
	30	+ Auszahlungen für den Erwerb von Finanzanlagen	0,00	0,00	0,00	0,00	0,00
	31	+ Auszahlungen für Baumaßnahmen	0,00	0,00	0,00	0,00	0,00
	32	+ Auszahlungen für die Gewährung von Ausleihungen (für Investitionen Dritter)	0,00	0,00	0,00	0,00	0,00
	33	+ Sonstige Investitionsauszahlungen	0,00	0,00	0,00	0,00	0,00
	34	= Auszahlungen aus Investitionstätigkeit (= Zellen 27 bis 33)	-9.587,99	-59.555,84	-34.102,20	-25.453,64	-36.355,84
	35	= Saldo aus Investitionstätigkeit (= Zellen 26/34)	-8.090,12	-59.555,84	-31.219,30	-28.336,54	-36.355,84

Jahresabschluss Gemeinde Stapelfeld 2023

Gemeinde Stapelfeld

¹ Es bleibt der Gemeinde unbenommen, kalkulatorische Zinsen nachrichtlich auszuweisen.

² Die fortgeschriebenen Planansätze umfassen:

- den Ansatz des Haushaltsjahres,
- die Veränderungen durch Nachträge
- die Inanspruchnahme der ein-oder gegenseitigen Deckungsfähigkeit und
- übertragene Ermächtigungen aus Haushaltsvorjahren

Nicht erfasst vom fortgeschriebenen Planansatz sind die über- und außerplanmäßigen Auszahlungen/ Aufwendungen und die zweckgebundenen Mehreinzahlungen/ -erträge und entsprechende -auszahlungen/ -aufwendungen.

³ übertragene Ermächtigungen nach § 23 Abs. 1 GemHVO-Doppik ins Folgejahr.

⁴ Die Ziffern geben an, in welchen Kontengruppen und Kontenarten veranschlagt wurde.

⁵ laufende Nummerierung der Zeile

⁶ Zinsen sind regelmäßig nur in der Teilergebnisrechnung für den Produktbereich "Allgemeine Finanzwirtschaft" auszuweisen.

⁷ Es wird empfohlen, in den Teilfinanzrechnungen die Zeilen 35a bis 35c (bei Ämtern bis 35e) des Musters zur Finanzrechnung auszuweisen.

⁸ In der Teilfinanzrechnung für die Produktruppe "sonstige allgemeine Finanzwirtschaft" sind die Zeilen 37 bis 43 des Musters zur Finanzrechnung auszuweisen.

⁹ Angaben zur laufenden Nummer 1 bis 17 können entfallen; siehe § 4 Abs. 5 gemHVO-Doppik.

Jahresabschluss Gemeinde Stapelfeld 2023

Anlage 22
Muster zu § 47 GemHVO-Doppik

Teilergebnisrechnung Produkt 611000 Steuern, allg. Zuweisungen, allg. Umlagen

Gemeinde Stapelfeld

		Ertrags- und Aufwandsarten	Ergebnis 2022 in EUR 4	Fortgeschr. Ansatz 2023 ² in EUR 5	Ist-Ergebnis 2023 in EUR 6	Vergleich Ansatz/Ist (Spalte 5 / Spalte 6) in EUR 7	übertragene Ermächti- gungen ³ in EUR 8
1 ⁴	2 ⁵	3					
40	01	Steuern und ähnliche Abgaben	-8.038.187,33	-6.896.300,00	-8.026.749,20	1.130.449,20	0,00
41	02	+ Zuwendungen und allgemeine Umlagen	-102.392,47	-34.600,00	-99.632,88	65.032,88	0,00
42	03	+ Sonstige Transfererträge	0,00	0,00	0,00	0,00	0,00
43	04	+ Öffentlich-rechtliche Leistungsentgelte	0,00	0,00	0,00	0,00	0,00
441 442 446	05	+ Privatrechtliche Leistungsentgelte	0,00	0,00	0,00	0,00	0,00
448	06	+ Kostenerstattungen und Kostenumlagen	0,00	0,00	0,00	0,00	0,00
45	07	+ Sonstige Erträge	-643.368,92	-5.100,00	-68.761,82	63.661,82	0,00
471	08	+ Aktivierte Eigenleistungen	0,00	0,00	0,00	0,00	0,00
472	09	+/-Bestandsveränderungen	0,00	0,00	0,00	0,00	0,00
	10	= Erträge	-8.783.948,72	-6.936.000,00	-8.195.143,90	1.259.143,90	0,00
50	11	Personalaufwendungen	0,00	0,00	0,00	0,00	0,00
51	12	+ Versorgungsaufwendungen	0,00	0,00	0,00	0,00	0,00
52	13	+ Aufwendungen für Sach- u. Dienstleistungen	0,00	0,00	0,00	0,00	0,00
57	14	+ Bilanzielle Abschreibungen	0,00	0,00	0,00	0,00	0,00
53	15	+ Transferaufwendungen	5.113.671,77	6.421.000,00	6.383.683,67	37.316,33	0,00
54	16	+ Sonstige Aufwendungen	636.859,02	0,00	40.188,32	-40.188,32	0,00
	17	davon Verfügungsmittel	0,00	0,00	0,00	0,00	0,00
	18	= Aufwendungen (= Zellen 11 bis 16)	5.750.530,79	6.421.000,00	6.423.871,99	-2.871,99	0,00
	19	= Ergebnis der laufenden Verwaltungstätigkeit (= Zellen 10/18)	-3.033.417,93	-515.000,00	-1.771.271,91	1.256.271,91	0,00
46	20	+ Finanzerträge	0,00	0,00	0,00	0,00	0,00
55	21	- Zinsen und sonstige Finanzaufwendungen	0,00	10.000,00	6.185,19	3.814,81	0,00
	22	= Finanzergebnis (= Zellen 20 und 21)	0,00	10.000,00	6.185,19	3.814,81	0,00
	23	= Ergebnis vor Berücksichtigung der Internen Leistungsbeziehungen (= Zellen 19 und 22)	-3.033.417,93	-505.000,00	-1.765.086,72	1.260.086,72	0,00
48	24	+ Erträge aus internen Leistungsbeziehungen	0,00	0,00	0,00	0,00	0,00
58	25	- Aufwendungen aus internen Leistungsbeziehungen	0,00	0,00	0,00	0,00	0,00
	26	= Ergebnis (= Zellen 23,24,25)	-3.033.417,93	-505.000,00	-1.765.086,72	1.260.086,72	0,00

Jahresabschluss Gemeinde Stapelfeld 2023

Produkt 611000 Steuern, allg. Zuweisungen, allg. Umlagen

Gemeinde Stapelfeld

Rubrikennr.	Beschreibung	Ergebnis 2022 in EUR	Fortgeschr. Ansatz 2023 in EUR	Ist-Ergebnis 2023 in EUR	Vergleich Ansatz/Ist in EUR
571 + 574	bilanzielle Abschreibungen auf immaterielle Vermögensgegenstände und Sachanlagen sowie auf geleistete Zuwendungen	0,00	0,00	0,00	0,00
416 + 437	Erträge aus der Auflösung von Sonderposten aus Zuschüssen und Zuweisungen sowie für Beiträge	0,00	0,00	0,00	0,00
	Nettoabschreibungsaufwand	0,00	0,00	0,00	0,00

Jahresabschluss Gemeinde Stapelfeld 2023

Teilfinanzhaushalt Produkt 611000 Steuern, allg. Zuweisungen, allg. Umlagen

Gemeinde Stapelfeld

1	2	3	Ergebnis 2022 in EUR 4	Fortgeschr. Ansatz 2023 ² in EUR 5	Ist-Ergebnis 2023 in EUR 6	Vergleich Ansatz/Ist in EUR 7	übertr. Ermächti- gungen ³ in EUR 8
		laufende Verwaltungstätigkeit⁹					
60	01	Steuern und ähnliche Abgaben	8.046.804,67	6.896.300,00	8.145.160,81	-1.248.860,81	0,00
61	02	+ Zuwendungen und allgemeine Umlagen	102.392,47	34.600,00	99.632,88	-65.032,88	0,00
62	03	+ Sonstige Transfereinzahlungen	0,00	0,00	0,00	0,00	0,00
63	04	+ Öffentlich-rechtliche Leistungsentgelte	0,00	0,00	0,00	0,00	0,00
641 642 646	05	+ Privatrechtliche Leistungsentgelte	0,00	0,00	0,00	0,00	0,00
648	06	+ Kostenerstattungen und Kostenumlagen	0,00	0,00	0,00	0,00	0,00
65	07	+ Sonstige Einzahlungen	1.387,00	100,00	1.075,00	-975,00	0,00
66	08	+ Zinsen und sonstige Finanzeinzahlungen	4.635,00	5.000,00	27.345,19	-22.345,19	0,00
	09	= Einzahlungen aus laufender Verwaltungstätigkeit	8.155.219,14	6.936.000,00	8.273.213,88	-1.337.213,88	0,00
70	10	Personalauszahlungen	0,00	0,00	0,00	0,00	0,00
71	11	+ Versorgungsauszahlungen	0,00	0,00	0,00	0,00	0,00
72	12	+ Auszahlungen für Sach- und Dienstleistungen	0,00	0,00	0,00	0,00	0,00
75	13	+ Zinsen und sonstige Finanzauszahlungen	0,00	-10.000,00	-5.889,19	-4.110,81	0,00
73	14	+ Transferauszahlungen	-4.790.148,44	-6.421.000,00	-6.706.223,24	285.223,24	0,00
74	15	+ Sonstige Auszahlungen	0,00	0,00	0,00	0,00	0,00
	16	= Auszahlungen aus laufender Verwaltungstätigkeit (= Zellen 10 bis 15)	-4.790.148,44	-6.431.000,00	-6.712.112,43	281.112,43	0,00
	17	= Saldo aus laufender Verwaltungstätigkeit (= Zellen 09/16)	3.365.070,70	505.000,00	1.561.101,45	-1.056.101,45	0,00

Jahresabschluss Gemeinde Stapelfeld 2023

Produkt 611000 Steuern, allg. Zuweisungen, allg. Umlagen

Gemeinde Stapelfeld

1	2	3	Ergebnis 2022 in EUR 4	Fortgeschr. Ansatz 2023 ² in EUR 5	Ist-Ergebnis 2023 in EUR 6	Vergleich Ansatz/Ist in EUR 7	übertr. Ermächti- gungen ³ in EUR 8
		Ein- und Auszahlungsarten					
		Investitionstätigkeit					
	18	Einz. aus Zuweisungen und Zuschüssen für Investitionen und Investitionsförderungsmaßnahmen	0,00	0,00	0,00	0,00	0,00
	19	+ Einzahlungen aus der Veräußerung von Grundstücken und Gebäuden	0,00	0,00	0,00	0,00	0,00
	20	+ Einzahlungen aus der Veräußerung von beweglichem Anlagevermögen	0,00	0,00	0,00	0,00	0,00
	21	+ Einzahlungen aus der Veräußerung von Finanzanlagen	0,00	0,00	0,00	0,00	0,00
	22	+ Einzahlungen aus der Abwicklung von Baumaßnahmen	0,00	0,00	0,00	0,00	0,00
	23	+ Einzahlungen aus Rückflüssen von Ausleihungen (für Investitionen Dritter)	0,00	0,00	0,00	0,00	0,00
	24	+ Einzahlungen aus Beiträgen und ähnlichen Entgelten	0,00	0,00	0,00	0,00	0,00
	25	+ Sonstige Investitionseinzahlungen	0,00	0,00	0,00	0,00	0,00
	26	= Einzahlungen aus Investitionstätigkeit	0,00	0,00	0,00	0,00	0,00
	27	Ausz. von Zuweisungen und Zuschüssen für Investitionen und Investitionsförderungsmaßnahmen	0,00	0,00	0,00	0,00	0,00
	28	+ Auszahlungen für den Erwerb von Grundstücken und Gebäuden	0,00	0,00	0,00	0,00	0,00
	29	+ Auszahlungen für den Erwerb von beweglichem Anlagevermögen	0,00	0,00	0,00	0,00	0,00
	30	+ Auszahlungen für den Erwerb von Finanzanlagen	0,00	0,00	0,00	0,00	0,00
	31	+ Auszahlungen für Baumaßnahmen	0,00	0,00	0,00	0,00	0,00
	32	+ Auszahlungen für die Gewährung von Ausleihungen (für Investitionen Dritter)	0,00	0,00	0,00	0,00	0,00
	33	+ Sonstige Investitionsauszahlungen	0,00	0,00	0,00	0,00	0,00
	34	= Auszahlungen aus Investitionstätigkeit (= Zellen 27 bis 33)	0,00	0,00	0,00	0,00	0,00
	35	= Saldo aus Investitionstätigkeit (= Zellen 26/34)	0,00	0,00	0,00	0,00	0,00

Jahresabschluss Gemeinde Stapelfeld 2023

Gemeinde Stapelfeld

¹ Es bleibt der Gemeinde unbenommen, kalkulatorische Zinsen nachrichtlich auszuweisen.

² Die fortgeschriebenen Planansätze umfassen:

- den Ansatz des Haushaltsjahres,
- die Veränderungen durch Nachträge
- die Inanspruchnahme der ein-oder gegenseitigen Deckungsfähigkeit und
- übertragene Ermächtigungen aus Haushaltsvorjahren

Nicht erfasst vom fortgeschriebenen Planansatz sind die über- und außerplanmäßigen Auszahlungen/ Aufwendungen und die zweckgebundenen Mehreinzahlungen/ -erträge und entsprechende -auszahlungen/ -aufwendungen.

³ übertragene Ermächtigungen nach § 23 Abs. 1 GemHVO-Doppik ins Folgejahr.

⁴ Die Ziffern geben an, in welchen Kontengruppen und Kontenarten veranschlagt wurde.

⁵ laufende Nummerierung der Zeile

⁶ Zinsen sind regelmäßig nur in der Teilergebnisrechnung für den Produktbereich "Allgemeine Finanzwirtschaft" auszuweisen.

⁷ Es wird empfohlen, in den Teilfinanzrechnungen die Zeilen 35a bis 35c (bei Ämtern bis 35e) des Musters zur Finanzrechnung auszuweisen.

⁸ In der Teilfinanzrechnung für die Produktruppe "sonstige allgemeine Finanzwirtschaft" sind die Zeilen 37 bis 43 des Musters zur Finanzrechnung auszuweisen.

⁹ Angaben zur laufenden Nummer 1 bis 17 können entfallen; siehe § 4 Abs. 5 gemHVO-Doppik.

Jahresabschluss Gemeinde Stapelfeld 2023

Anlage 22
Muster zu § 47 GemHVO-Doppik

Teilergebnisrechnung Produkt 612000 Sonstige allg. Finanzwirtschaft

Gemeinde Stapelfeld

		Ertrags- und Aufwandsarten	Ergebnis 2022 in EUR 4	Fortgeschr. Ansatz 2023 ² in EUR 5	Ist-Ergebnis 2023 in EUR 6	Vergleich Ansatz/Ist (Spalte 5 / Spalte 6) in EUR 7	übertragene Ermächti- gungen ³ in EUR 8
1 ⁴	2 ⁵	3					
40	01	Steuern und ähnliche Abgaben	0,00	0,00	0,00	0,00	0,00
41	02	+ Zuwendungen und allgemeine Umlagen	0,00	0,00	0,00	0,00	0,00
42	03	+ Sonstige Transfererträge	0,00	0,00	0,00	0,00	0,00
43	04	+ Öffentlich-rechtliche Leistungsentgelte	0,00	0,00	0,00	0,00	0,00
441 442 446	05	+ Privatrechtliche Leistungsentgelte	0,00	0,00	0,00	0,00	0,00
448	06	+ Kostenerstattungen und Kostenumlagen	0,00	0,00	0,00	0,00	0,00
45	07	+ Sonstige Erträge	-600.000,00	-600.000,00	-1.800.023,00	1.200.023,00	0,00
471	08	+ Aktivierte Eigenleistungen	0,00	0,00	0,00	0,00	0,00
472	09	+/-Bestandsveränderungen	0,00	0,00	0,00	0,00	0,00
	10	= Erträge	-600.000,00	-600.000,00	-1.800.023,00	1.200.023,00	0,00
50	11	Personalaufwendungen	0,00	0,00	0,00	0,00	0,00
51	12	+ Versorgungsaufwendungen	0,00	0,00	0,00	0,00	0,00
52	13	+ Aufwendungen für Sach- u. Dienstleistungen	0,00	0,00	0,00	0,00	0,00
57	14	+ Bilanzielle Abschreibungen	0,00	0,00	0,00	0,00	0,00
53	15	+ Transferaufwendungen	0,00	0,00	0,00	0,00	0,00
54	16	+ Sonstige Aufwendungen	1.200.000,00	0,00	12.000,00	-12.000,00	0,00
	17	davon Verfügungsmittel	0,00	0,00	0,00	0,00	0,00
	18	= Aufwendungen (= Zellen 11 bis 16)	1.200.000,00	0,00	12.000,00	-12.000,00	0,00
	19	= Ergebnis der laufenden Verwaltungstätigkeit (= Zellen 10/18)	600.000,00	-600.000,00	-1.788.023,00	1.188.023,00	0,00
46	20	+ Finanzerträge	0,00	0,00	0,00	0,00	0,00
55	21	- Zinsen und sonstige Finanzaufwendungen	0,00	0,00	0,00	0,00	0,00
	22	= Finanzergebnis (= Zellen 20 und 21)	0,00	0,00	0,00	0,00	0,00
	23	= Ergebnis vor Berücksichtigung der Internen Leistungsbeziehungen (= Zellen 19 und 22)	600.000,00	-600.000,00	-1.788.023,00	1.188.023,00	0,00
48	24	+ Erträge aus internen Leistungsbeziehungen	0,00	0,00	0,00	0,00	0,00
58	25	- Aufwendungen aus internen Leistungsbeziehungen	0,00	0,00	0,00	0,00	0,00
	26	= Ergebnis (= Zellen 23,24,25)	600.000,00	-600.000,00	-1.788.023,00	1.188.023,00	0,00

Jahresabschluss Gemeinde Stapelfeld 2023

Produkt 612000 Sonstige allg. Finanzwirtschaft

Gemeinde Stapelfeld

Rubrikennr.	Beschreibung	Ergebnis 2022 in EUR	Fortgeschr. Ansatz 2023 in EUR	Ist-Ergebnis 2023 in EUR	Vergleich Ansatz/Ist in EUR
571 + 574	bilanzielle Abschreibungen auf immaterielle Vermögensgegenstände und Sachanlagen sowie auf geleistete Zuwendungen	0,00	0,00	0,00	0,00
416 + 437	Erträge aus der Auflösung von Sonderposten aus Zuschüssen und Zuweisungen sowie für Beiträge	0,00	0,00	0,00	0,00
	Nettoabschreibungsaufwand	0,00	0,00	0,00	0,00

Jahresabschluss Gemeinde Stapelfeld 2023

Teilfinanzhaushalt Produkt 612000 Sonstige allg. Finanzwirtschaft

Gemeinde Stapelfeld

1	2	3	Ergebnis 2022 in EUR 4	Fortgeschr. Ansatz 2023 ² in EUR 5	Ist-Ergebnis 2023 in EUR 6	Vergleich Ansatz/Ist in EUR 7	übertr. Ermächti- gungen ³ in EUR 8
		laufende Verwaltungstätigkeit ⁹					
60	01	Steuern und ähnliche Abgaben	0,00	0,00	0,00	0,00	0,00
61	02	+ Zuwendungen und allgemeine Umlagen	0,00	0,00	0,00	0,00	0,00
62	03	+ Sonstige Transfereinzahlungen	0,00	0,00	0,00	0,00	0,00
63	04	+ Öffentlich-rechtliche Leistungsentgelte	0,00	0,00	0,00	0,00	0,00
641 642 646	05	+ Privatrechtliche Leistungsentgelte	0,00	0,00	0,00	0,00	0,00
648	06	+ Kostenerstattungen und Kostenumlagen	0,00	0,00	0,00	0,00	0,00
65	07	+ Sonstige Einzahlungen	0,00	0,00	0,00	0,00	0,00
66	08	+ Zinsen und sonstige Finanzeinzahlungen	0,00	0,00	23,00	-23,00	0,00
	09	= Einzahlungen aus laufender Verwaltungstätigkeit	0,00	0,00	23,00	-23,00	0,00
70	10	Personalauszahlungen	0,00	0,00	0,00	0,00	0,00
71	11	+ Versorgungsauszahlungen	0,00	0,00	0,00	0,00	0,00
72	12	+ Auszahlungen für Sach- und Dienstleistungen	0,00	0,00	0,00	0,00	0,00
75	13	+ Zinsen und sonstige Finanzauszahlungen	0,00	0,00	0,00	0,00	0,00
73	14	+ Transferauszahlungen	0,00	0,00	0,00	0,00	0,00
74	15	+ Sonstige Auszahlungen	0,00	0,00	0,00	0,00	0,00
	16	= Auszahlungen aus laufender Verwaltungstätigkeit (= Zellen 10 bis 15)	0,00	0,00	0,00	0,00	0,00
	17	= Saldo aus laufender Verwaltungstätigkeit (= Zellen 09/16)	0,00	0,00	23,00	-23,00	0,00

Jahresabschluss Gemeinde Stapelfeld 2023

Produkt 612000 Sonstige allg. Finanzwirtschaft

Gemeinde Stapelfeld

1	2	3	Ergebnis 2022 in EUR 4	Fortgeschr. Ansatz 2023 ² in EUR 5	Ist-Ergebnis 2023 in EUR 6	Vergleich Ansatz/Ist in EUR 7	übertr. Ermächti- gungen ³ in EUR 8
		Investitionstätigkeit					
	18	Einz. aus Zuweisungen und Zuschüssen für Investitionen und Investitionsförderungsmaßnahmen	0,00	0,00	0,00	0,00	0,00
	19	+ Einzahlungen aus der Veräußerung von Grundstücken und Gebäuden	0,00	0,00	0,00	0,00	0,00
	20	+ Einzahlungen aus der Veräußerung von beweglichem Anlagevermögen	0,00	0,00	0,00	0,00	0,00
	21	+ Einzahlungen aus der Veräußerung von Finanzanlagen	0,00	0,00	0,00	0,00	0,00
	22	+ Einzahlungen aus der Abwicklung von Baumaßnahmen	0,00	0,00	0,00	0,00	0,00
	23	+ Einzahlungen aus Rückflüssen von Ausleihungen (für Investitionen Dritter)	0,00	0,00	0,00	0,00	0,00
	24	+ Einzahlungen aus Beiträgen und ähnlichen Entgelten	0,00	0,00	0,00	0,00	0,00
	25	+ Sonstige Investitionseinzahlungen	0,00	0,00	0,00	0,00	0,00
	26	= Einzahlungen aus Investitionstätigkeit	0,00	0,00	0,00	0,00	0,00
	27	Ausz. von Zuweisungen und Zuschüssen für Investitionen und Investitionsförderungsmaßnahmen	0,00	0,00	0,00	0,00	0,00
	28	+ Auszahlungen für den Erwerb von Grundstücken und Gebäuden	0,00	0,00	0,00	0,00	0,00
	29	+ Auszahlungen für den Erwerb von beweglichem Anlagevermögen	0,00	0,00	0,00	0,00	0,00
	30	+ Auszahlungen für den Erwerb von Finanzanlagen	0,00	0,00	0,00	0,00	0,00
	31	+ Auszahlungen für Baumaßnahmen	0,00	0,00	0,00	0,00	0,00
	32	+ Auszahlungen für die Gewährung von Ausleihungen (für Investitionen Dritter)	0,00	0,00	0,00	0,00	0,00
	33	+ Sonstige Investitionsauszahlungen	0,00	0,00	0,00	0,00	0,00
	34	= Auszahlungen aus Investitionstätigkeit (= Zellen 27 bis 33)	0,00	0,00	0,00	0,00	0,00
	35	= Saldo aus Investitionstätigkeit (= Zellen 26/34)	0,00	0,00	0,00	0,00	0,00

Jahresabschluss Gemeinde Stapelfeld 2023

Gemeinde Stapelfeld

¹ Es bleibt der Gemeinde unbenommen, kalkulatorische Zinsen nachrichtlich auszuweisen.

² Die fortgeschriebenen Planansätze umfassen:

- den Ansatz des Haushaltsjahres,
- die Veränderungen durch Nachträge
- die Inanspruchnahme der ein-oder gegenseitigen Deckungsfähigkeit und
- übertragene Ermächtigungen aus Haushaltsvorjahren

Nicht erfasst vom fortgeschriebenen Planansatz sind die über- und außerplanmäßigen Auszahlungen/ Aufwendungen und die zweckgebundenen Mehreinzahlungen/ -erträge und entsprechende -auszahlungen/ -aufwendungen.

³ übertragene Ermächtigungen nach § 23 Abs. 1 GemHVO-Doppik ins Folgejahr.

⁴ Die Ziffern geben an, in welchen Kontengruppen und Kontenarten veranschlagt wurde.

⁵ laufende Nummerierung der Zeile

⁶ Zinsen sind regelmäßig nur in der Teilergebnisrechnung für den Produktbereich "Allgemeine Finanzwirtschaft" auszuweisen.

⁷ Es wird empfohlen, in den Teilfinanzrechnungen die Zeilen 35a bis 35c (bei Ämtern bis 35e) des Musters zur Finanzrechnung auszuweisen.

⁸ In der Teilfinanzrechnung für die Produktruppe "sonstige allgemeine Finanzwirtschaft" sind die Zeilen 37 bis 43 des Musters zur Finanzrechnung auszuweisen.

⁹ Angaben zur laufenden Nummer 1 bis 17 können entfallen; siehe § 4 Abs. 5 gemHVO-Doppik.

Jahresabschluss Gemeinde Stapelfeld 2023

Teilergebnisrechnung Produkt 121000 Statistik und Wahlen

Gemeinde Stapelfeld

1 ⁴	2 ⁵	Ertrags- und Aufwandsarten	Ergebnis 2022 in EUR 4	Fortgeschr. Ansatz 2023 ² in EUR 5	Ist-Ergebnis 2023 in EUR 6	Vergleich Ansatz/Ist (Spalte 5 / Spalte 6) in EUR 7	übertragene Ermächtigungen ³ in EUR 8
	3						
40	01	Steuern und ähnliche Abgaben	0,00	0,00	0,00	0,00	0,00
41	02	+ Zuwendungen und allgemeine Umlagen	0,00	0,00	0,00	0,00	0,00
42	03	+ Sonstige Transfererträge	0,00	0,00	0,00	0,00	0,00
43	04	+ Öffentlich-rechtliche Leistungsentgelte	0,00	0,00	0,00	0,00	0,00
441 442 446	05	+ Privatrechtliche Leistungsentgelte	0,00	0,00	0,00	0,00	0,00
448	06	+ Kostenerstattungen und Kostenumlagen	0,00	0,00	0,00	0,00	0,00
45	07	+ Sonstige Erträge	0,00	0,00	0,00	0,00	0,00
471	08	+ Aktivierte Eigenleistungen	0,00	0,00	0,00	0,00	0,00
472	09	+/- Bestandsveränderungen	0,00	0,00	0,00	0,00	0,00
	10	= Erträge	0,00	0,00	0,00	0,00	0,00
50	11	Personalaufwendungen	0,00	0,00	0,00	0,00	0,00
51	12	+ Versorgungsaufwendungen	0,00	0,00	0,00	0,00	0,00
52	13	+ Aufwendungen für Sach- u. Dienstleistungen	0,00	0,00	0,00	0,00	0,00
57	14	+ Bilanzielle Abschreibungen	0,00	0,00	0,00	0,00	0,00
53	15	+ Transferaufwendungen	0,00	0,00	0,00	0,00	0,00
54	16	+ Sonstige Aufwendungen	868,72	1.000,00	920,77	79,23	0,00
	17	davon Verfügungsmittel	0,00	0,00	0,00	0,00	0,00
	18	= Aufwendungen (= Zellen 11 bis 16)	868,72	1.000,00	920,77	79,23	0,00
	19	= Ergebnis der laufenden Verwaltungstätigkeit (= Zellen 10/18)	868,72	1.000,00	920,77	79,23	0,00
46	20	+ Finanzerträge	0,00	0,00	0,00	0,00	0,00
55	21	- Zinsen und sonstige Finanzaufwendungen	0,00	0,00	0,00	0,00	0,00
	22	= Finanzergebnis (= Zellen 20 und 21)	0,00	0,00	0,00	0,00	0,00
	23	= Ergebnis vor Berücksichtigung der internen Leistungsbeziehungen (= Zellen 19 und 22)	868,72	1.000,00	920,77	79,23	0,00
48	24	+ Erträge aus internen Leistungsbeziehungen	0,00	0,00	0,00	0,00	0,00
58	25	- Aufwendungen aus internen Leistungsbeziehungen	0,00	0,00	0,00	0,00	0,00
	26	= Ergebnis (= Zellen 23,24,25)	868,72	1.000,00	920,77	79,23	0,00

Jahresabschluss Gemeinde Stapelfeld 2023

Produkt 121000 Statistik und Wahlen

Gemeinde Stapelfeld

Nr.	Bezeichnung	Rubrikennr.	Beschreibung	Ergebnis 2022 in EUR	Fortgeschr. Ansatz 2023 in EUR	Ist-Ergebnis 2023 in EUR	Vergleich Ansatz/Ist in EUR
571 + 574	bilanzielle Abschreibungen auf immaterielle Vermögensgegenstände und Sachanlagen sowie auf geleistete Zuwendungen	571 + 574	bilanzielle Abschreibungen auf immaterielle Vermögensgegenstände und Sachanlagen	0,00	0,00	0,00	0,00
416 + 437	Erträge aus der Auflösung von Sonderposten aus Zuschüssen und Zuweisungen sowie für Beiträge	416 + 437	Erträge aus der Auflösung von Sonderposten aus Zuschüssen und Zuweisungen	0,00	0,00	0,00	0,00
	Nettoabschreibungsaufwand		Nettoabschreibungsaufwand	0,00	0,00	0,00	0,00

Jahresabschluss Gemeinde Stapelfeld 2023

Teilfinanzhaushalt Produkt 121000 Statistik und Wahlen

Gemeinde Stapelfeld

1	2	3	Ergebnis 2022 in EUR 4	Fortgeschr. Ansatz 2023 ² in EUR 5	Ist-Ergebnis 2023 in EUR 6	Vergleich Ansatz/Ist in EUR 7	übertr. Ermächti- gungen ³ in EUR 8
		laufende Verwaltungstätigkeit ⁹					
60	01	Steuern und ähnliche Abgaben	0,00	0,00	0,00	0,00	0,00
61	02	+ Zuwendungen und allgemeine Umlagen	0,00	0,00	0,00	0,00	0,00
62	03	+ Sonstige Transfereinzahlungen	0,00	0,00	0,00	0,00	0,00
63	04	+ Öffentlich-rechtliche Leistungsentgelte	0,00	0,00	0,00	0,00	0,00
641 642 646	05	+ Privatrechtliche Leistungsentgelte	0,00	0,00	0,00	0,00	0,00
648	06	+ Kostenerstattungen und Kostenumlagen	0,00	0,00	0,00	0,00	0,00
65	07	+ Sonstige Einzahlungen	0,00	0,00	0,00	0,00	0,00
66	08	+ Zinsen und sonstige Finanzeinzahlungen	0,00	0,00	0,00	0,00	0,00
	09	= Einzahlungen aus laufender Verwaltungstätigkeit	0,00	0,00	0,00	0,00	0,00
70	10	Personal auszahlungen	0,00	0,00	0,00	0,00	0,00
71	11	+ Versorgungsauszahlungen	0,00	0,00	0,00	0,00	0,00
72	12	+ Auszahlungen für Sach- und Dienstleistungen	0,00	0,00	0,00	0,00	0,00
75	13	+ Zinsen und sonstige Finanzauszahlungen	0,00	0,00	0,00	0,00	0,00
73	14	+ Transferauszahlungen	0,00	0,00	0,00	0,00	0,00
74	15	+ Sonstige Auszahlungen	-868,72	-1.000,00	-920,77	-79,23	0,00
	16	= Auszahlungen aus laufender Verwaltungstätigkeit (= Zeilen 10 bis 15)	-868,72	-1.000,00	-920,77	-79,23	0,00
	17	= Saldo aus laufender Verwaltungstätigkeit (= Zeilen 09/16)	-868,72	-1.000,00	-920,77	-79,23	0,00

Jahresabschluss Gemeinde Stapelfeld 2023

Produkt 121000 Statistik und Wahlen

Gemeinde Stapelfeld

1	2	3	Ergebnis 2022 in EUR 4	Fortgeschr. Ansatz 2023 ² in EUR 5	Ist-Ergebnis 2023 in EUR 6	Vergleich Ansatz/Ist in EUR 7	übertr. Ermächti- gungen ³ in EUR 8
		Investitionstätigkeit					
	18	Einz. aus Zuweisungen und Zuschüssen für Investitionen und Investitionsförderungsmaßnahmen	0,00	0,00	0,00	0,00	0,00
	19	+ Einzahlungen aus der Veräußerung von Grundstücken und Gebäuden	0,00	0,00	0,00	0,00	0,00
	20	+ Einzahlungen aus der Veräußerung von beweglichem Anlagevermögen	0,00	0,00	0,00	0,00	0,00
	21	+ Einzahlungen aus der Veräußerung von Finanzanlagen	0,00	0,00	0,00	0,00	0,00
	22	+ Einzahlungen aus der Abwicklung von Baumaßnahmen	0,00	0,00	0,00	0,00	0,00
	23	+ Einzahlungen aus Rückflüssen von Ausleihungen (für Investitionen Dritter)	0,00	0,00	0,00	0,00	0,00
	24	+ Einzahlungen aus Beiträgen und ähnlichen Entgelten	0,00	0,00	0,00	0,00	0,00
	25	+ Sonstige Investitionseinzahlungen	0,00	0,00	0,00	0,00	0,00
	26	= Einzahlungen aus Investitionstätigkeit	0,00	0,00	0,00	0,00	0,00
	27	Ausz. von Zuweisungen und Zuschüssen für Investitionen und Investitionsförderungsmaßnahmen	0,00	0,00	0,00	0,00	0,00
	28	+ Auszahlungen für den Erwerb von Grundstücken und Gebäuden	0,00	0,00	0,00	0,00	0,00
	29	+ Auszahlungen für den Erwerb von beweglichem Anlagevermögen	0,00	0,00	0,00	0,00	0,00
	30	+ Auszahlungen für den Erwerb von Finanzanlagen	0,00	0,00	0,00	0,00	0,00
	31	+ Auszahlungen für Baumaßnahmen	0,00	0,00	0,00	0,00	0,00
	32	+ Auszahlungen für die Gewährung von Ausleihungen (für Investitionen Dritter)	0,00	0,00	0,00	0,00	0,00
	33	+ Sonstige Investitionsauszahlungen	0,00	0,00	0,00	0,00	0,00
	34	= Auszahlungen aus Investitionstätigkeit (= Zellen 27 bis 33)	0,00	0,00	0,00	0,00	0,00
	35	= Saldo aus Investitionstätigkeit (= Zellen 26/34)	0,00	0,00	0,00	0,00	0,00

Jahresabschluss Gemeinde Stapelfeld 2023

Teilergebnisrechnung Produkt 126000 Brandschutz

Gemeinde Stapelfeld

1 ⁴	2 ⁵	Ertrags- und Aufwandsarten	Ergebnis 2022 in EUR 4	Fortgeschr. Ansatz 2023 ² in EUR 5	Ist-Ergebnis 2023 in EUR 6	Vergleich Ansatz/Ist (Spalte 5 / Spalte 6) in EUR 7	übertragene Ermächtigungen ³ in EUR 8
40	01	Steuern und ähnliche Abgaben	0,00	0,00	0,00	0,00	0,00
41	02	+ Zuwendungen und allgemeine Umlagen	-6.859,00	-6.200,00	-6.443,11	243,11	0,00
42	03	+ Sonstige Transfererträge	0,00	0,00	0,00	0,00	0,00
43	04	+ Öffentlich-rechtliche Leistungsentgelte	0,00	0,00	0,00	0,00	0,00
441 442 446	05	+ Privatrechtliche Leistungsentgelte	0,00	0,00	-509,57	509,57	0,00
448	06	+ Kostenerstattungen und Kostenumlagen	0,00	0,00	0,00	0,00	0,00
45	07	+ Sonstige Erträge	0,00	0,00	-366,01	366,01	0,00
471	08	+ Aktivierte Eigenleistungen	0,00	0,00	0,00	0,00	0,00
472	09	+/- Bestandsveränderungen	0,00	0,00	0,00	0,00	0,00
	10	= Erträge	-6.859,00	-6.200,00	-7.318,69	1.118,69	0,00
50	11	Personalaufwendungen	788,40	10.000,00	910,30	9.089,70	0,00
51	12	+ Versorgungsaufwendungen	0,00	0,00	0,00	0,00	0,00
52	13	+ Aufwendungen für Sach- u. Dienstleistungen	48.237,15	56.350,00	71.949,99	-15.599,99	0,00
57	14	+ Bilanzielle Abschreibungen	57.945,72	55.600,00	66.557,18	-10.957,18	0,00
53	15	+ Transferaufwendungen	5.000,00	10.200,00	7.200,00	3.000,00	0,00
54	16	+ Sonstige Aufwendungen	18.060,32	16.000,00	17.228,66	-1.228,66	0,00
	17	davon Verfügungsmittel	0,00	0,00	0,00	0,00	0,00
	18	= Aufwendungen (= Zellen 11 bis 16)	130.031,59	148.150,00	163.846,13	-15.696,13	0,00
	19	= Ergebnis der laufenden Verwaltungstätigkeit (= Zellen 10/18)	123.172,59	141.950,00	156.527,44	-14.577,44	0,00
46	20	+ Finanzerträge	0,00	0,00	0,00	0,00	0,00
55	21	- Zinsen und sonstige Finanzaufwendungen	0,00	0,00	0,00	0,00	0,00
	22	= Finanzergebnis (= Zellen 20 und 21)	0,00	0,00	0,00	0,00	0,00
	23	= Ergebnis vor Berücksichtigung der internen Leistungsbeziehungen (= Zellen 19 und 22)	123.172,59	141.950,00	156.527,44	-14.577,44	0,00
48	24	+ Erträge aus internen Leistungsbeziehungen	0,00	0,00	0,00	0,00	0,00
58	25	- Aufwendungen aus internen Leistungsbeziehungen	0,00	0,00	0,00	0,00	0,00
	26	= Ergebnis (= Zellen 23,24,25)	123.172,59	141.950,00	156.527,44	-14.577,44	0,00

Jahresabschluss Gemeinde Stapelfeld 2023

Produkt 126000 Brandschutz

Gemeinde Stapelfeld

Nr.	Bezeichnung	Rubrikennr.	Beschreibung	Ergebnis 2022 in EUR	Fortgeschr. Ansatz 2023 in EUR	Ist-Ergebnis 2023 in EUR	Vergleich Ansatz/Ist in EUR
571 + 574	bilanzielle Abschreibungen auf immaterielle Vermögensgegenstände und Sachanlagen sowie auf geleistete Zuwendungen	571 + 574	bilanzielle Abschreibungen auf immaterielle Vermögensgegenstände und Sachanlagen	57.945,72	55.600,00	66.557,18	-10.957,18
416 + 437	Erträge aus der Auflösung von Sonderposten aus Zuschüssen und Zuweisungen sowie für Beiträge	416 + 437	Erträge aus der Auflösung von Sonderposten aus Zuschüssen und Zuweisungen	-6.359,00	-6.200,00	-6.443,11	243,11
	Nettoabschreibungsaufwand		Nettoabschreibungsaufwand	51.586,72	49.400,00	60.114,07	-10.714,07

Jahresabschluss Gemeinde Stapelfeld 2023

Teilfinanzhaushalt Produkt 126000 Brandschutz

Gemeinde Stapelfeld

1	2	3	Ergebnis 2022 in EUR 4	Fortgeschr. Ansatz 2023 ² in EUR 5	Ist-Ergebnis 2023 in EUR 6	Vergleich Ansatz/Ist in EUR 7	übertr. Ermächti- gungen ³ in EUR 8
		laufende Verwaltungstätigkeit ⁹					
60	01	Steuern und ähnliche Abgaben	0,00	0,00	0,00	0,00	0,00
61	02	+ Zuwendungen und allgemeine Umlagen	500,00	0,00	0,00	0,00	0,00
62	03	+ Sonstige Transfereinzahlungen	0,00	0,00	0,00	0,00	0,00
63	04	+ Öffentlich-rechtliche Leistungsentgelte	0,00	0,00	0,00	0,00	0,00
641 642 646	05	+ Privatrechtliche Leistungsentgelte	0,00	0,00	509,57	-509,57	0,00
648	06	+ Kostenerstattungen und Kostenumlagen	0,00	0,00	0,00	0,00	0,00
65	07	+ Sonstige Einzahlungen	0,00	0,00	0,00	0,00	0,00
66	08	+ Zinsen und sonstige Finanzeinzahlungen	0,00	0,00	0,00	0,00	0,00
	09	= Einzahlungen aus laufender Verwaltungstätigkeit	500,00	0,00	509,57	-509,57	0,00
70	10	Personalauszahlungen	-788,40	-10.000,00	-910,30	-9.089,70	0,00
71	11	+ Versorgungsauszahlungen	0,00	0,00	0,00	0,00	0,00
72	12	+ Auszahlungen für Sach- und Dienstleistungen	-48.230,05	-56.350,00	-70.993,64	14.643,64	0,00
75	13	+ Zinsen und sonstige Finanzauszahlungen	0,00	0,00	0,00	0,00	0,00
73	14	+ Transferauszahlungen	-5.000,00	-10.200,00	-7.200,00	-3.000,00	0,00
74	15	+ Sonstige Auszahlungen	-17.961,62	-16.000,00	-17.102,01	1.102,01	0,00
	16	= Auszahlungen aus laufender Verwaltungstätigkeit (= Zeilen 10 bis 15)	-71.980,07	-92.550,00	-96.205,95	3.655,95	0,00
	17	= Saldo aus laufender Verwaltungstätigkeit (= Zeilen 09/16)	-71.480,07	-92.550,00	-95.696,38	3.146,38	0,00

Jahresabschluss Gemeinde Stapelfeld 2023

Produkt 126000 Brandschutz

Gemeinde Stapelfeld

1	2	3	Ergebnis 2022 in EUR 4	Fortgeschr. Ansatz 2023 ² in EUR 5	Ist-Ergebnis 2023 in EUR 6	Vergleich Ansatz/Ist in EUR 7	übertr. Ermächti- gungen ³ in EUR 8
		Investitionstätigkeit					
	18	Einz. aus Zuweisungen und Zuschüssen für Investitionen und Investitionsförderungsmaßnahmen	0,00	17.300,00	14.731,11	2.568,89	0,00
	19	+ Einzahlungen aus der Veräußerung von Grundstücken und Gebäuden	0,00	0,00	0,00	0,00	0,00
	20	+ Einzahlungen aus der Veräußerung von beweglichem Anlagevermögen	0,00	0,00	2.900,00	-2.900,00	0,00
	21	+ Einzahlungen aus der Veräußerung von Finanzanlagen	0,00	0,00	0,00	0,00	0,00
	22	+ Einzahlungen aus der Abwicklung von Baumaßnahmen	0,00	0,00	0,00	0,00	0,00
	23	+ Einzahlungen aus Rückflüssen von Ausleihungen (für Investitionen Dritter)	0,00	0,00	0,00	0,00	0,00
	24	+ Einzahlungen aus Beiträgen und ähnlichen Entgelten	0,00	0,00	0,00	0,00	0,00
	25	+ Sonstige Investitionseinzahlungen	0,00	0,00	0,00	0,00	0,00
	26	= Einzahlungen aus Investitionstätigkeit	0,00	17.300,00	17.631,11	-331,11	0,00
	27	Ausz. von Zuweisungen und Zuschüssen für Investitionen und Investitionsförderungsmaßnahmen	0,00	0,00	0,00	0,00	0,00
	28	+ Auszahlungen für den Erwerb von Grundstücken und Gebäuden	0,00	0,00	0,00	0,00	0,00
	29	+ Auszahlungen für den Erwerb von beweglichem Anlagevermögen	-26.717,49	-399.500,00	-129.963,45	-269.536,55	-145.500,00
	30	+ Auszahlungen für den Erwerb von Finanzanlagen	0,00	0,00	0,00	0,00	0,00
	31	+ Auszahlungen für Baumaßnahmen	0,00	0,00	0,00	0,00	0,00
	32	+ Auszahlungen für die Gewährung von Ausleihungen (für Investitionen Dritter)	0,00	0,00	0,00	0,00	0,00
	33	+ Sonstige Investitionsauszahlungen	0,00	0,00	0,00	0,00	0,00
	34	= Auszahlungen aus Investitionstätigkeit (= Zellen 27 bis 33)	-26.717,49	-399.500,00	-129.963,45	-269.536,55	-145.500,00
	35	= Saldo aus Investitionstätigkeit (= Zellen 26/34)	-26.717,49	-382.200,00	-112.332,34	-269.867,66	-145.500,00

Jahresabschluss Gemeinde Stapelfeld 2023

Teilergebnisrechnung Produkt 281000 Heimat- und sonst. Kulturpflege

Gemeinde Stapelfeld

1 ⁴	2 ⁵	Ertrags- und Aufwandsarten	Ergebnis 2022 in EUR 4	Fortgeschr. Ansatz 2023 ² in EUR 5	Ist-Ergebnis 2023 in EUR 6	Vergleich Ansatz/Ist (Spalte 5 / Spalte 6) in EUR 7	übertragene Ermächtigungen ³ in EUR 8
	3						
40	01	Steuern und ähnliche Abgaben	0,00	0,00	0,00	0,00	0,00
41	02	+ Zuwendungen und allgemeine Umlagen	0,00	0,00	-1.855,16	1.855,16	0,00
42	03	+ Sonstige Transfererträge	0,00	0,00	0,00	0,00	0,00
43	04	+ Öffentlich-rechtliche Leistungsentgelte	0,00	0,00	0,00	0,00	0,00
441 442 446	05	+ Privatrechtliche Leistungsentgelte	0,00	0,00	0,00	0,00	0,00
448	06	+ Kostenerstattungen und Kostenumlagen	0,00	0,00	0,00	0,00	0,00
45	07	+ Sonstige Erträge	0,00	0,00	0,00	0,00	0,00
471	08	+ Aktivierte Eigenleistungen	0,00	0,00	0,00	0,00	0,00
472	09	+/- Bestandsveränderungen	0,00	0,00	0,00	0,00	0,00
	10	= Erträge	0,00	0,00	-1.855,16	1.855,16	0,00
50	11	Personalaufwendungen	0,00	0,00	0,00	0,00	0,00
51	12	+ Versorgungsaufwendungen	0,00	0,00	0,00	0,00	0,00
52	13	+ Aufwendungen für Sach- u. Dienstleistungen	2.703,82	11.100,00	11.870,02	-770,02	0,00
57	14	+ Bilanzielle Abschreibungen	0,00	0,00	0,00	0,00	0,00
53	15	+ Transferaufwendungen	1.000,00	1.000,00	1.000,00	0,00	0,00
54	16	+ Sonstige Aufwendungen	0,00	0,00	0,00	0,00	0,00
	17	davon Verfügungsmittel	0,00	0,00	0,00	0,00	0,00
	18	= Aufwendungen (= Zellen 11 bis 16)	3.703,82	12.100,00	12.870,02	-770,02	0,00
	19	= Ergebnis der laufenden Verwaltungstätigkeit (= Zellen 10/18)	3.703,82	12.100,00	11.014,86	1.085,14	0,00
46	20	+ Finanzerträge	0,00	0,00	0,00	0,00	0,00
55	21	- Zinsen und sonstige Finanzaufwendungen	0,00	0,00	0,00	0,00	0,00
	22	= Finanzergebnis (= Zellen 20 und 21)	0,00	0,00	0,00	0,00	0,00
	23	= Ergebnis vor Berücksichtigung der internen Leistungsbeziehungen (= Zellen 19 und 22)	3.703,82	12.100,00	11.014,86	1.085,14	0,00
48	24	+ Erträge aus internen Leistungsbeziehungen	0,00	0,00	0,00	0,00	0,00
58	25	- Aufwendungen aus internen Leistungsbeziehungen	0,00	0,00	0,00	0,00	0,00
	26	= Ergebnis (= Zellen 23,24,25)	3.703,82	12.100,00	11.014,86	1.085,14	0,00

Jahresabschluss Gemeinde Stapelfeld 2023

Produkt 281000 Heimat- und sonst. Kulturpflege

Gemeinde Stapelfeld

Nr.	Bezeichnung	Rubrikennr.	Beschreibung	Ergebnis 2022 in EUR	Fortgeschr. Ansatz 2023 in EUR	Ist-Ergebnis 2023 in EUR	Vergleich Ansatz/Ist in EUR
571 + 574	bilanzielle Abschreibungen auf immaterielle Vermögensgegenstände und Sachanlagen sowie auf geleistete Zuwendungen	571 + 574	bilanzielle Abschreibungen auf immaterielle Vermögensgegenstände und Sachanlagen	0,00	0,00	0,00	0,00
416 + 437	Erträge aus der Auflösung von Sonderposten aus Zuschüssen und Zuweisungen sowie für Beiträge	416 + 437	Erträge aus der Auflösung von Sonderposten aus Zuschüssen und Zuweisungen	0,00	0,00	0,00	0,00
	Nettoabschreibungsaufwand		Nettoabschreibungsaufwand	0,00	0,00	0,00	0,00

Jahresabschluss Gemeinde Stapelfeld 2023

Teilfinanzhaushalt Produkt 281000 Heimat- und sonst. Kulturpflege

Gemeinde Stapelfeld

1	2	3	Ergebnis 2022 in EUR 4	Fortgeschr. Ansatz 2023 ² in EUR 5	Ist-Ergebnis 2023 in EUR 6	Vergleich Ansatz/Ist in EUR 7	übertr. Ermächti- gungen ³ in EUR 8
		laufende Verwaltungstätigkeit ⁹					
60	01	Steuern und ähnliche Abgaben	0,00	0,00	0,00	0,00	0,00
61	02	+ Zuwendungen und allgemeine Umlagen	0,00	0,00	1.855,16	-1.855,16	0,00
62	03	+ Sonstige Transfereinzahlungen	0,00	0,00	0,00	0,00	0,00
63	04	+ Öffentlich-rechtliche Leistungsentgelte	0,00	0,00	0,00	0,00	0,00
641 642 646	05	+ Privatrechtliche Leistungsentgelte	0,00	0,00	0,00	0,00	0,00
648	06	+ Kostenerstattungen und Kostenumlagen	0,00	0,00	0,00	0,00	0,00
65	07	+ Sonstige Einzahlungen	0,00	0,00	0,00	0,00	0,00
66	08	+ Zinsen und sonstige Finanzeinzahlungen	0,00	0,00	0,00	0,00	0,00
	09	= Einzahlungen aus laufender Verwaltungstätigkeit	0,00	0,00	1.855,16	-1.855,16	0,00
70	10	Personalauszahlungen	0,00	0,00	0,00	0,00	0,00
71	11	+ Versorgungsauszahlungen	0,00	0,00	0,00	0,00	0,00
72	12	+ Auszahlungen für Sach- und Dienstleistungen	-2.703,82	-11.100,00	-11.670,02	570,02	0,00
75	13	+ Zinsen und sonstige Finanzauszahlungen	0,00	0,00	0,00	0,00	0,00
73	14	+ Transferauszahlungen	-1.000,00	-1.000,00	-1.000,00	0,00	0,00
74	15	+ Sonstige Auszahlungen	0,00	0,00	0,00	0,00	0,00
	16	= Auszahlungen aus laufender Verwaltungstätigkeit (= Zeilen 10 bis 15)	-3.703,82	-12.100,00	-12.670,02	570,02	0,00
	17	= Saldo aus laufender Verwaltungstätigkeit (= Zeilen 09/16)	-3.703,82	-12.100,00	-10.814,86	-1.285,14	0,00

Jahresabschluss Gemeinde Stapelfeld 2023

Produkt 281000 Heimat- und sonst. Kulturpflege

Gemeinde Stapelfeld

1	2	3	Ergebnis 2022 in EUR 4	Fortgeschr. Ansatz 2023 ² in EUR 5	Ist-Ergebnis 2023 in EUR 6	Vergleich Ansatz/Ist in EUR 7	übertr. Ermächti- gungen ³ in EUR 8
		Investitionstätigkeit					
	18	Einz. aus Zuweisungen und Zuschüssen für Investitionen und Investitionsförderungsmaßnahmen	0,00	0,00	0,00	0,00	0,00
	19	+ Einzahlungen aus der Veräußerung von Grundstücken und Gebäuden	0,00	0,00	0,00	0,00	0,00
	20	+ Einzahlungen aus der Veräußerung von beweglichem Anlagevermögen	0,00	0,00	0,00	0,00	0,00
	21	+ Einzahlungen aus der Veräußerung von Finanzanlagen	0,00	0,00	0,00	0,00	0,00
	22	+ Einzahlungen aus der Abwicklung von Baumaßnahmen	0,00	0,00	0,00	0,00	0,00
	23	+ Einzahlungen aus Rückflüssen von Ausleihungen (für Investitionen Dritter)	0,00	0,00	0,00	0,00	0,00
	24	+ Einzahlungen aus Beiträgen und ähnlichen Entgelten	0,00	0,00	0,00	0,00	0,00
	25	+ Sonstige Investitionseinzahlungen	0,00	0,00	0,00	0,00	0,00
	26	= Einzahlungen aus Investitionstätigkeit	0,00	0,00	0,00	0,00	0,00
	27	Ausz. von Zuweisungen und Zuschüssen für Investitionen und Investitionsförderungsmaßnahmen	0,00	0,00	0,00	0,00	0,00
	28	+ Auszahlungen für den Erwerb von Grundstücken und Gebäuden	0,00	0,00	0,00	0,00	0,00
	29	+ Auszahlungen für den Erwerb von beweglichem Anlagevermögen	0,00	0,00	0,00	0,00	0,00
	30	+ Auszahlungen für den Erwerb von Finanzanlagen	0,00	0,00	0,00	0,00	0,00
	31	+ Auszahlungen für Baumaßnahmen	0,00	0,00	0,00	0,00	0,00
	32	+ Auszahlungen für die Gewährung von Ausleihungen (für Investitionen Dritter)	0,00	0,00	0,00	0,00	0,00
	33	+ Sonstige Investitionsauszahlungen	0,00	0,00	0,00	0,00	0,00
	34	= Auszahlungen aus Investitionstätigkeit (= Zellen 27 bis 33)	0,00	0,00	0,00	0,00	0,00
	35	= Saldo aus Investitionstätigkeit (= Zellen 26/34)	0,00	0,00	0,00	0,00	0,00

Jahresabschluss Gemeinde Stapelfeld 2023

Teilergebnisrechnung Produkt 331000 Förderung von Trägern der Wohlfahrtspf.

Gemeinde Stapelfeld

1 ⁴	2 ⁵	Ertrags- und Aufwandsarten	Ergebnis 2022 in EUR 4	Fortgeschr. Ansatz 2023 ² in EUR 5	Ist-Ergebnis 2023 in EUR 6	Vergleich Ansatz/Ist (Spalte 5 / Spalte 6) in EUR 7	übertragene Ermächtigungen ³ in EUR 8
	3						
40	01	Steuern und ähnliche Abgaben	0,00	0,00	0,00	0,00	0,00
41	02	+ Zuwendungen und allgemeine Umlagen	0,00	0,00	0,00	0,00	0,00
42	03	+ Sonstige Transfererträge	0,00	0,00	0,00	0,00	0,00
43	04	+ Öffentlich-rechtliche Leistungsentgelte	-1.040,00	-500,00	0,00	-500,00	0,00
441 442 446	05	+ Privatrechtliche Leistungsentgelte	0,00	0,00	0,00	0,00	0,00
448	06	+ Kostenerstattungen und Kostenumlagen	0,00	0,00	0,00	0,00	0,00
45	07	+ Sonstige Erträge	0,00	0,00	0,00	0,00	0,00
471	08	+ Aktivierte Eigenleistungen	0,00	0,00	0,00	0,00	0,00
472	09	+/- Bestandsveränderungen	0,00	0,00	0,00	0,00	0,00
	10	= Erträge	-1.040,00	-500,00	0,00	-500,00	0,00
50	11	Personalaufwendungen	0,00	0,00	0,00	0,00	0,00
51	12	+ Versorgungsaufwendungen	0,00	0,00	0,00	0,00	0,00
52	13	+ Aufwendungen für Sach- u. Dienstleistungen	8.020,00	10.500,00	0,00	10.500,00	0,00
57	14	+ Bilanzielle Abschreibungen	0,00	0,00	0,00	0,00	0,00
53	15	+ Transferaufwendungen	0,00	0,00	0,00	0,00	0,00
54	16	+ Sonstige Aufwendungen	0,00	0,00	0,00	0,00	0,00
	17	davon Verfügungsmittel	0,00	0,00	0,00	0,00	0,00
	18	= Aufwendungen (= Zellen 11 bis 16)	8.020,00	10.500,00	0,00	10.500,00	0,00
	19	= Ergebnis der laufenden Verwaltungstätigkeit (= Zellen 10/18)	6.980,00	10.000,00	0,00	10.000,00	0,00
46	20	+ Finanzerträge	0,00	0,00	0,00	0,00	0,00
55	21	- Zinsen und sonstige Finanzaufwendungen	0,00	0,00	0,00	0,00	0,00
	22	= Finanzergebnis (= Zellen 20 und 21)	0,00	0,00	0,00	0,00	0,00
	23	= Ergebnis vor Berücksichtigung der internen Leistungsbeziehungen (= Zellen 19 und 22)	6.980,00	10.000,00	0,00	10.000,00	0,00
48	24	+ Erträge aus internen Leistungsbeziehungen	0,00	0,00	0,00	0,00	0,00
58	25	- Aufwendungen aus internen Leistungsbeziehungen	0,00	0,00	0,00	0,00	0,00
	26	= Ergebnis (= Zellen 23,24,25)	6.980,00	10.000,00	0,00	10.000,00	0,00

Jahresabschluss Gemeinde Stapelfeld 2023

Produkt 331000 Förderung von Trägern der Wohlfahrtspf.

Gemeinde Stapelfeld

Nr.	Bezeichnung	Rubrikennr.	Beschreibung	Ergebnis 2022 in EUR	Fortgeschr. Ansatz 2023 in EUR	Ist-Ergebnis 2023 in EUR	Vergleich Ansatz/Ist in EUR
571 + 574	bilanzielle Abschreibungen auf immaterielle Vermögensgegenstände und Sachanlagen sowie auf geleistete Zuwendungen	571 + 574	bilanzielle Abschreibungen auf immaterielle Vermögensgegenstände und Sachanlagen	0,00	0,00	0,00	0,00
416 + 437	Erträge aus der Auflösung von Sonderposten aus Zuschüssen und Zuweisungen sowie für Beiträge	416 + 437	Erträge aus der Auflösung von Sonderposten aus Zuschüssen und Zuweisungen	0,00	0,00	0,00	0,00
	Nettoabschreibungsaufwand		Nettoabschreibungsaufwand	0,00	0,00	0,00	0,00

Jahresabschluss Gemeinde Stapelfeld 2023

Teilfinanzhaushalt Produkt 331000 Förderung von Trägern der Wohlfahrtspf.

Gemeinde Stapelfeld

1	2	3	Ergebnis 2022 in EUR 4	Fortgeschr. Ansatz 2023 ² in EUR 5	Ist-Ergebnis 2023 in EUR 6	Vergleich Ansatz/Ist in EUR 7	übertr. Ermächti- gungen ³ in EUR 8
		laufende Verwaltungstätigkeit ⁹					
60	01	Steuern und ähnliche Abgaben	0,00	0,00	0,00	0,00	0,00
61	02	+ Zuwendungen und allgemeine Umlagen	0,00	0,00	0,00	0,00	0,00
62	03	+ Sonstige Transfereinzahlungen	0,00	0,00	0,00	0,00	0,00
63	04	+ Öffentlich-rechtliche Leistungsentgelte	1.040,00	500,00	0,00	500,00	0,00
641 642 646	05	+ Privatrechtliche Leistungsentgelte	0,00	0,00	0,00	0,00	0,00
648	06	+ Kostenerstattungen und Kostenumlagen	0,00	0,00	0,00	0,00	0,00
65	07	+ Sonstige Einzahlungen	0,00	0,00	0,00	0,00	0,00
66	08	+ Zinsen und sonstige Finanzeinzahlungen	0,00	0,00	0,00	0,00	0,00
	09	= Einzahlungen aus laufender Verwaltungstätigkeit	1.040,00	500,00	0,00	500,00	0,00
70	10	Personal auszahlungen	0,00	0,00	0,00	0,00	0,00
71	11	+ Versorgungsauszahlungen	0,00	0,00	0,00	0,00	0,00
72	12	+ Auszahlungen für Sach- und Dienstleistungen	-8.020,00	-10.500,00	0,00	-10.500,00	0,00
75	13	+ Zinsen und sonstige Finanzauszahlungen	0,00	0,00	0,00	0,00	0,00
73	14	+ Transferauszahlungen	0,00	0,00	0,00	0,00	0,00
74	15	+ Sonstige Auszahlungen	0,00	0,00	0,00	0,00	0,00
	16	= Auszahlungen aus laufender Verwaltungstätigkeit (= Zeilen 10 bis 15)	-8.020,00	-10.500,00	0,00	-10.500,00	0,00
	17	= Saldo aus laufender Verwaltungstätigkeit (= Zeilen 09/16)	-6.980,00	-10.000,00	0,00	-10.000,00	0,00

Jahresabschluss Gemeinde Stapelfeld 2023

Produkt 331000 Förderung von Trägern der Wohlfahrtspf.

Gemeinde Stapelfeld

1	2	3	Ergebnis 2022 in EUR 4	Fortgeschr. Ansatz 2023 ² in EUR 5	Ist-Ergebnis 2023 in EUR 6	Vergleich Ansatz/Ist in EUR 7	übertr. Ermächti- gungen ³ in EUR 8
		Investitionstätigkeit					
	18	Einz. aus Zuweisungen und Zuschüssen für Investitionen und Investitionsförderungsmaßnahmen	0,00	0,00	0,00	0,00	0,00
	19	+ Einzahlungen aus der Veräußerung von Grundstücken und Gebäuden	0,00	0,00	0,00	0,00	0,00
	20	+ Einzahlungen aus der Veräußerung von beweglichem Anlagevermögen	0,00	0,00	0,00	0,00	0,00
	21	+ Einzahlungen aus der Veräußerung von Finanzanlagen	0,00	0,00	0,00	0,00	0,00
	22	+ Einzahlungen aus der Abwicklung von Baumaßnahmen	0,00	0,00	0,00	0,00	0,00
	23	+ Einzahlungen aus Rückflüssen von Ausleihungen (für Investitionen Dritter)	0,00	0,00	0,00	0,00	0,00
	24	+ Einzahlungen aus Beiträgen und ähnlichen Entgelten	0,00	0,00	0,00	0,00	0,00
	25	+ Sonstige Investitionseinzahlungen	0,00	0,00	0,00	0,00	0,00
	26	= Einzahlungen aus Investitionstätigkeit	0,00	0,00	0,00	0,00	0,00
	27	Ausz. von Zuweisungen und Zuschüssen für Investitionen und Investitionsförderungsmaßnahmen	0,00	0,00	0,00	0,00	0,00
	28	+ Auszahlungen für den Erwerb von Grundstücken und Gebäuden	0,00	0,00	0,00	0,00	0,00
	29	+ Auszahlungen für den Erwerb von beweglichem Anlagevermögen	0,00	0,00	0,00	0,00	0,00
	30	+ Auszahlungen für den Erwerb von Finanzanlagen	0,00	0,00	0,00	0,00	0,00
	31	+ Auszahlungen für Baumaßnahmen	0,00	0,00	0,00	0,00	0,00
	32	+ Auszahlungen für die Gewährung von Ausleihungen (für Investitionen Dritter)	0,00	0,00	0,00	0,00	0,00
	33	+ Sonstige Investitionsauszahlungen	0,00	0,00	0,00	0,00	0,00
	34	= Auszahlungen aus Investitionstätigkeit (= Zellen 27 bis 33)	0,00	0,00	0,00	0,00	0,00
	35	= Saldo aus Investitionstätigkeit (= Zellen 26/34)	0,00	0,00	0,00	0,00	0,00

Jahresabschluss Gemeinde Stapelfeld 2023

Teilergebnisrechnung Produkt 362200 Kinder- und Jugendberufshilfe

Gemeinde Stapelfeld

1 ⁴	2 ⁵	Ertrags- und Aufwandsarten 3	Ergebnis 2022 in EUR 4	Fortgeschr. Ansatz 2023 ² in EUR 5	Ist-Ergebnis 2023 in EUR 6	Vergleich Ansatz/Ist (Spalte 5 / Spalte 6) in EUR 7	übertragene Ermächtigungen ³ in EUR 8
40	01	Steuern und ähnliche Abgaben	0,00	0,00	0,00	0,00	0,00
41	02	+ Zuwendungen und allgemeine Umlagen	0,00	0,00	0,00	0,00	0,00
42	03	+ Sonstige Transfererträge	0,00	0,00	0,00	0,00	0,00
43	04	+ Öffentlich-rechtliche Leistungsentgelte	0,00	0,00	0,00	0,00	0,00
441 442 446	05	+ Privatrechtliche Leistungsentgelte	0,00	0,00	0,00	0,00	0,00
448	06	+ Kostenerstattungen und Kostenumlagen	0,00	0,00	0,00	0,00	0,00
45	07	+ Sonstige Erträge	0,00	0,00	0,00	0,00	0,00
471	08	+ Aktivierte Eigenleistungen	0,00	0,00	0,00	0,00	0,00
472	09	+/- Bestandsveränderungen	0,00	0,00	0,00	0,00	0,00
	10	= Erträge	0,00	0,00	0,00	0,00	0,00
50	11	Personalaufwendungen	0,00	0,00	0,00	0,00	0,00
51	12	+ Versorgungsaufwendungen	0,00	0,00	0,00	0,00	0,00
52	13	+ Aufwendungen für Sach- u. Dienstleistungen	0,00	0,00	0,00	0,00	0,00
57	14	+ Bilanzielle Abschreibungen	0,00	0,00	0,00	0,00	0,00
53	15	+ Transferaufwendungen	500,00	800,00	1.500,00	-700,00	0,00
54	16	+ Sonstige Aufwendungen	0,00	0,00	0,00	0,00	0,00
	17	davon Verfügungsmittel	0,00	0,00	0,00	0,00	0,00
	18	= Aufwendungen (= Zellen 11 bis 16)	500,00	800,00	1.500,00	-700,00	0,00
	19	= Ergebnis der laufenden Verwaltungstätigkeit (= Zellen 10/18)	500,00	800,00	1.500,00	-700,00	0,00
46	20	+ Finanzerträge	0,00	0,00	0,00	0,00	0,00
55	21	- Zinsen und sonstige Finanzaufwendungen	0,00	0,00	0,00	0,00	0,00
	22	= Finanzergebnis (= Zellen 20 und 21)	0,00	0,00	0,00	0,00	0,00
	23	= Ergebnis vor Berücksichtigung der internen Leistungsbeziehungen (= Zellen 19 und 22)	500,00	800,00	1.500,00	-700,00	0,00
48	24	+ Erträge aus internen Leistungsbeziehungen	0,00	0,00	0,00	0,00	0,00
58	25	- Aufwendungen aus internen Leistungsbeziehungen	0,00	0,00	0,00	0,00	0,00
	26	= Ergebnis (= Zellen 23,24,25)	500,00	800,00	1.500,00	-700,00	0,00

Jahresabschluss Gemeinde Stapelfeld 2023

Produkt 362200 Kinder- und Jugendberufshilfe

Gemeinde Stapelfeld

Nr.	Bezeichnung	Rubrikennr.	Beschreibung	Ergebnis 2022 in EUR	Fortgeschr. Ansatz 2023 in EUR	Ist-Ergebnis 2023 in EUR	Vergleich Ansatz/Ist in EUR
571 + 574	bilanzielle Abschreibungen auf immaterielle Vermögensgegenstände und Sachanlagen sowie auf geleistete Zuwendungen	571 + 574	bilanzielle Abschreibungen auf immaterielle Vermögensgegenstände und Sachanlagen	0,00	0,00	0,00	0,00
416 + 437	Erträge aus der Auflösung von Sonderposten aus Zuschüssen und Zuweisungen sowie für Beiträge	416 + 437	Erträge aus der Auflösung von Sonderposten aus Zuschüssen und Zuweisungen	0,00	0,00	0,00	0,00
	Nettoabschreibungsaufwand		Nettoabschreibungsaufwand	0,00	0,00	0,00	0,00

Jahresabschluss Gemeinde Stapelfeld 2023

Teilfinanzhaushalt Produkt 362200 Kinder- und Jugendberufshilfe

Gemeinde Stapelfeld

1	2	3	Ergebnis 2022 in EUR 4	Fortgeschr. Ansatz 2023 ² in EUR 5	Ist-Ergebnis 2023 in EUR 6	Vergleich Ansatz/Ist in EUR 7	übertr. Ermächti- gungen ³ in EUR 8
		laufende Verwaltungstätigkeit ⁹					
60	01	Steuern und ähnliche Abgaben	0,00	0,00	0,00	0,00	0,00
61	02	+ Zuwendungen und allgemeine Umlagen	0,00	0,00	0,00	0,00	0,00
62	03	+ Sonstige Transfereinzahlungen	0,00	0,00	0,00	0,00	0,00
63	04	+ Öffentlich-rechtliche Leistungsentgelte	0,00	0,00	0,00	0,00	0,00
641 642 646	05	+ Privatrechtliche Leistungsentgelte	0,00	0,00	0,00	0,00	0,00
648	06	+ Kostenerstattungen und Kostenumlagen	0,00	0,00	0,00	0,00	0,00
65	07	+ Sonstige Einzahlungen	0,00	0,00	0,00	0,00	0,00
66	08	+ Zinsen und sonstige Finanzeinzahlungen	0,00	0,00	0,00	0,00	0,00
	09	= Einzahlungen aus laufender Verwaltungstätigkeit	0,00	0,00	0,00	0,00	0,00
70	10	Personalauszahlungen	0,00	0,00	0,00	0,00	0,00
71	11	+ Versorgungsauszahlungen	0,00	0,00	0,00	0,00	0,00
72	12	+ Auszahlungen für Sach- und Dienstleistungen	0,00	0,00	0,00	0,00	0,00
75	13	+ Zinsen und sonstige Finanzauszahlungen	0,00	0,00	0,00	0,00	0,00
73	14	+ Transferauszahlungen	-98,27	-800,00	-1.500,00	700,00	0,00
74	15	+ Sonstige Auszahlungen	0,00	0,00	0,00	0,00	0,00
	16	= Auszahlungen aus laufender Verwaltungstätigkeit (= Zeilen 10 bis 15)	-98,27	-800,00	-1.500,00	700,00	0,00
	17	= Saldo aus laufender Verwaltungstätigkeit (= Zeilen 09/16)	-98,27	-800,00	-1.500,00	700,00	0,00

Jahresabschluss Gemeinde Stapelfeld 2023

Produkt 362200 Kinder- und Jugendberufshilfe

Gemeinde Stapelfeld

1	2	3	Ergebnis 2022 in EUR 4	Fortgeschr. Ansatz 2023 ² in EUR 5	Ist-Ergebnis 2023 in EUR 6	Vergleich Ansatz/Ist in EUR 7	übertr. Ermächti- gungen ³ in EUR 8
		Investitionstätigkeit					
	18	Einz. aus Zuweisungen und Zuschüssen für Investitionen und Investitionsförderungsmaßnahmen	0,00	0,00	0,00	0,00	0,00
	19	+ Einzahlungen aus der Veräußerung von Grundstücken und Gebäuden	0,00	0,00	0,00	0,00	0,00
	20	+ Einzahlungen aus der Veräußerung von beweglichem Anlagevermögen	0,00	0,00	0,00	0,00	0,00
	21	+ Einzahlungen aus der Veräußerung von Finanzanlagen	0,00	0,00	0,00	0,00	0,00
	22	+ Einzahlungen aus der Abwicklung von Baumaßnahmen	0,00	0,00	0,00	0,00	0,00
	23	+ Einzahlungen aus Rückflüssen von Ausleihungen (für Investitionen Dritter)	0,00	0,00	0,00	0,00	0,00
	24	+ Einzahlungen aus Beiträgen und ähnlichen Entgelten	0,00	0,00	0,00	0,00	0,00
	25	+ Sonstige Investitionseinzahlungen	0,00	0,00	0,00	0,00	0,00
	26	= Einzahlungen aus Investitionstätigkeit	0,00	0,00	0,00	0,00	0,00
	27	Ausz. von Zuweisungen und Zuschüssen für Investitionen und Investitionsförderungsmaßnahmen	0,00	0,00	0,00	0,00	0,00
	28	+ Auszahlungen für den Erwerb von Grundstücken und Gebäuden	0,00	0,00	0,00	0,00	0,00
	29	+ Auszahlungen für den Erwerb von beweglichem Anlagevermögen	0,00	0,00	0,00	0,00	0,00
	30	+ Auszahlungen für den Erwerb von Finanzanlagen	0,00	0,00	0,00	0,00	0,00
	31	+ Auszahlungen für Baumaßnahmen	0,00	0,00	0,00	0,00	0,00
	32	+ Auszahlungen für die Gewährung von Ausleihungen (für Investitionen Dritter)	0,00	0,00	0,00	0,00	0,00
	33	+ Sonstige Investitionsauszahlungen	0,00	0,00	0,00	0,00	0,00
	34	= Auszahlungen aus Investitionstätigkeit (= Zellen 27 bis 33)	0,00	0,00	0,00	0,00	0,00
	35	= Saldo aus Investitionstätigkeit (= Zellen 26/34)	0,00	0,00	0,00	0,00	0,00

Jahresabschluss Gemeinde Stapelfeld 2023

Teilergebnisrechnung Produkt 421000 Förderung des Sports

Gemeinde Stapelfeld

1 ⁴	2 ⁵	Ertrags- und Aufwandsarten	Ergebnis 2022 in EUR 4	Fortgeschr. Ansatz 2023 ² in EUR 5	Ist-Ergebnis 2023 in EUR 6	Vergleich Ansatz/Ist (Spalte 5 / Spalte 6) in EUR 7	übertragene Ermächtigungen ³ in EUR 8
	3						
40	01	Steuern und ähnliche Abgaben	0,00	0,00	0,00	0,00	0,00
41	02	+ Zuwendungen und allgemeine Umlagen	0,00	0,00	0,00	0,00	0,00
42	03	+ Sonstige Transfererträge	0,00	0,00	0,00	0,00	0,00
43	04	+ Öffentlich-rechtliche Leistungsentgelte	0,00	0,00	0,00	0,00	0,00
441 442 446	05	+ Privatrechtliche Leistungsentgelte	0,00	0,00	0,00	0,00	0,00
448	06	+ Kostenerstattungen und Kostenumlagen	0,00	0,00	0,00	0,00	0,00
45	07	+ Sonstige Erträge	0,00	0,00	0,00	0,00	0,00
471	08	+ Aktivierte Eigenleistungen	0,00	0,00	0,00	0,00	0,00
472	09	+/- Bestandsveränderungen	0,00	0,00	0,00	0,00	0,00
	10	= Erträge	0,00	0,00	0,00	0,00	0,00
50	11	Personalaufwendungen	0,00	0,00	0,00	0,00	0,00
51	12	+ Versorgungsaufwendungen	0,00	0,00	0,00	0,00	0,00
52	13	+ Aufwendungen für Sach- u. Dienstleistungen	0,00	0,00	0,00	0,00	0,00
57	14	+ Bilanzielle Abschreibungen	200,00	200,00	199,67	0,33	0,00
53	15	+ Transferaufwendungen	8.000,00	8.000,00	9.000,00	-1.000,00	0,00
54	16	+ Sonstige Aufwendungen	0,00	0,00	0,00	0,00	0,00
	17	davon Verfügungsmittel	0,00	0,00	0,00	0,00	0,00
	18	= Aufwendungen (= Zellen 11 bis 16)	8.200,00	8.200,00	9.199,67	-999,67	0,00
	19	= Ergebnis der laufenden Verwaltungstätigkeit (= Zellen 10/18)	8.200,00	8.200,00	9.199,67	-999,67	0,00
46	20	+ Finanzerträge	0,00	0,00	0,00	0,00	0,00
55	21	- Zinsen und sonstige Finanzaufwendungen	0,00	0,00	0,00	0,00	0,00
	22	= Finanzergebnis (= Zellen 20 und 21)	0,00	0,00	0,00	0,00	0,00
	23	= Ergebnis vor Berücksichtigung der internen Leistungsbeziehungen (= Zellen 19 und 22)	8.200,00	8.200,00	9.199,67	-999,67	0,00
48	24	+ Erträge aus internen Leistungsbeziehungen	0,00	0,00	0,00	0,00	0,00
58	25	- Aufwendungen aus internen Leistungsbeziehungen	0,00	0,00	0,00	0,00	0,00
	26	= Ergebnis (= Zellen 23,24,25)	8.200,00	8.200,00	9.199,67	-999,67	0,00

Jahresabschluss Gemeinde Stapelfeld 2023

Produkt 421000 Förderung des Sports

Gemeinde Stapelfeld

Nr.	Bezeichnung	Rubrikennr.	Beschreibung	Ergebnis 2022 in EUR	Fortgeschr. Ansatz 2023 in EUR	Ist-Ergebnis 2023 in EUR	Vergleich Ansatz/Ist in EUR
571 + 574	bilanzielle Abschreibungen auf immaterielle Vermögensgegenstände und Sachanlagen sowie auf geleistete Zuwendungen	571 + 574	bilanzielle Abschreibungen auf immaterielle Vermögensgegenstände und Sachanlagen	200,00	200,00	199,67	0,33
416 + 437	Erträge aus der Auflösung von Sonderposten aus Zuschüssen und Zuweisungen sowie für Beiträge	416 + 437	Erträge aus der Auflösung von Sonderposten aus Zuschüssen und Zuweisungen	0,00	0,00	0,00	0,00
	Nettoabschreibungsaufwand		Nettoabschreibungsaufwand	200,00	200,00	199,67	0,33

Jahresabschluss Gemeinde Stapelfeld 2023

Teilfinanzhaushalt Produkt 421000 Förderung des Sports

Gemeinde Stapelfeld

1	2	3	Ergebnis 2022 in EUR 4	Fortgeschr. Ansatz 2023 ² in EUR 5	Ist-Ergebnis 2023 in EUR 6	Vergleich Ansatz/Ist in EUR 7	übertr. Ermächti- gungen ³ in EUR 8
		laufende Verwaltungstätigkeit ⁹					
60	01	Steuern und ähnliche Abgaben	0,00	0,00	0,00	0,00	0,00
61	02	+ Zuwendungen und allgemeine Umlagen	0,00	0,00	0,00	0,00	0,00
62	03	+ Sonstige Transfereinzahlungen	0,00	0,00	0,00	0,00	0,00
63	04	+ Öffentlich-rechtliche Leistungsentgelte	0,00	0,00	0,00	0,00	0,00
641 642 646	05	+ Privatrechtliche Leistungsentgelte	0,00	0,00	0,00	0,00	0,00
648	06	+ Kostenerstattungen und Kostenumlagen	0,00	0,00	0,00	0,00	0,00
65	07	+ Sonstige Einzahlungen	0,00	0,00	0,00	0,00	0,00
66	08	+ Zinsen und sonstige Finanzeinzahlungen	0,00	0,00	0,00	0,00	0,00
	09	= Einzahlungen aus laufender Verwaltungstätigkeit	0,00	0,00	0,00	0,00	0,00
70	10	Personalauszahlungen	0,00	0,00	0,00	0,00	0,00
71	11	+ Versorgungsauszahlungen	0,00	0,00	0,00	0,00	0,00
72	12	+ Auszahlungen für Sach- und Dienstleistungen	0,00	0,00	0,00	0,00	0,00
75	13	+ Zinsen und sonstige Finanzauszahlungen	0,00	0,00	0,00	0,00	0,00
73	14	+ Transferauszahlungen	-8.000,00	-8.000,00	-9.000,00	1.000,00	0,00
74	15	+ Sonstige Auszahlungen	0,00	0,00	0,00	0,00	0,00
	16	= Auszahlungen aus laufender Verwaltungstätigkeit (= Zeilen 10 bis 15)	-8.000,00	-8.000,00	-9.000,00	1.000,00	0,00
	17	= Saldo aus laufender Verwaltungstätigkeit (= Zeilen 09/16)	-8.000,00	-8.000,00	-9.000,00	1.000,00	0,00

Jahresabschluss Gemeinde Stapelfeld 2023

Produkt 421000 Förderung des Sports

Gemeinde Stapelfeld

1	2	3	Ergebnis 2022 in EUR 4	Fortgeschr. Ansatz 2023 ² in EUR 5	Ist-Ergebnis 2023 in EUR 6	Vergleich Ansatz/Ist in EUR 7	übertr. Ermächti- gungen ³ in EUR 8
		Investitionstätigkeit					
	18	Einz. aus Zuweisungen und Zuschüssen für Investitionen und Investitionsförderungsmaßnahmen	0,00	0,00	0,00	0,00	0,00
	19	+ Einzahlungen aus der Veräußerung von Grundstücken und Gebäuden	0,00	0,00	0,00	0,00	0,00
	20	+ Einzahlungen aus der Veräußerung von beweglichem Anlagevermögen	0,00	0,00	0,00	0,00	0,00
	21	+ Einzahlungen aus der Veräußerung von Finanzanlagen	0,00	0,00	0,00	0,00	0,00
	22	+ Einzahlungen aus der Abwicklung von Baumaßnahmen	0,00	0,00	0,00	0,00	0,00
	23	+ Einzahlungen aus Rückflüssen von Ausleihungen (für Investitionen Dritter)	0,00	0,00	0,00	0,00	0,00
	24	+ Einzahlungen aus Beiträgen und ähnlichen Entgelten	0,00	0,00	0,00	0,00	0,00
	25	+ Sonstige Investitionseinzahlungen	0,00	0,00	0,00	0,00	0,00
	26	= Einzahlungen aus Investitionstätigkeit	0,00	0,00	0,00	0,00	0,00
	27	Ausz. von Zuweisungen und Zuschüssen für Investitionen und Investitionsförderungsmaßnahmen	0,00	0,00	0,00	0,00	0,00
	28	+ Auszahlungen für den Erwerb von Grundstücken und Gebäuden	0,00	0,00	0,00	0,00	0,00
	29	+ Auszahlungen für den Erwerb von beweglichem Anlagevermögen	0,00	0,00	0,00	0,00	0,00
	30	+ Auszahlungen für den Erwerb von Finanzanlagen	0,00	0,00	0,00	0,00	0,00
	31	+ Auszahlungen für Baumaßnahmen	0,00	0,00	0,00	0,00	0,00
	32	+ Auszahlungen für die Gewährung von Ausleihungen (für Investitionen Dritter)	0,00	0,00	0,00	0,00	0,00
	33	+ Sonstige Investitionsauszahlungen	0,00	0,00	0,00	0,00	0,00
	34	= Auszahlungen aus Investitionstätigkeit (= Zellen 27 bis 33)	0,00	0,00	0,00	0,00	0,00
	35	= Saldo aus Investitionstätigkeit (= Zellen 26/34)	0,00	0,00	0,00	0,00	0,00

Jahresabschluss Gemeinde Stapelfeld 2023

Teilergebnisrechnung Produkt 547000 ÖPNV

Gemeinde Stapelfeld

1 ⁴	2 ⁵	Ertrags- und Aufwandsarten	Ergebnis 2022 in EUR 4	Fortgeschr. Ansatz 2023 ² in EUR 5	Ist-Ergebnis 2023 in EUR 6	Vergleich Ansatz/Ist (Spalte 5 / Spalte 6) in EUR 7	übertragene Ermächtigungen ³ in EUR 8
	3						
40	01	Steuern und ähnliche Abgaben	0,00	0,00	0,00	0,00	0,00
41	02	+ Zuwendungen und allgemeine Umlagen	0,00	0,00	0,00	0,00	0,00
42	03	+ Sonstige Transfererträge	0,00	0,00	0,00	0,00	0,00
43	04	+ Öffentlich-rechtliche Leistungsentgelte	0,00	0,00	0,00	0,00	0,00
441 442 446	05	+ Privatrechtliche Leistungsentgelte	0,00	0,00	0,00	0,00	0,00
448	06	+ Kostenerstattungen und Kostenumlagen	0,00	0,00	0,00	0,00	0,00
45	07	+ Sonstige Erträge	0,00	0,00	0,00	0,00	0,00
471	08	+ Aktivierte Eigenleistungen	0,00	0,00	0,00	0,00	0,00
472	09	+/- Bestandsveränderungen	0,00	0,00	0,00	0,00	0,00
	10	= Erträge	0,00	0,00	0,00	0,00	0,00
50	11	Personalaufwendungen	0,00	0,00	0,00	0,00	0,00
51	12	+ Versorgungsaufwendungen	0,00	0,00	0,00	0,00	0,00
52	13	+ Aufwendungen für Sach- u. Dienstleistungen	0,00	0,00	0,00	0,00	0,00
57	14	+ Bilanzielle Abschreibungen	0,00	0,00	0,00	0,00	0,00
53	15	+ Transferaufwendungen	0,00	2.700,00	0,00	2.700,00	0,00
54	16	+ Sonstige Aufwendungen	0,00	0,00	0,00	0,00	0,00
	17	davon Verfügungsmittel	0,00	0,00	0,00	0,00	0,00
	18	= Aufwendungen (= Zellen 11 bis 16)	0,00	2.700,00	0,00	2.700,00	0,00
	19	= Ergebnis der laufenden Verwaltungstätigkeit (= Zellen 10/18)	0,00	2.700,00	0,00	2.700,00	0,00
46	20	+ Finanzerträge	0,00	0,00	0,00	0,00	0,00
55	21	- Zinsen und sonstige Finanzaufwendungen	0,00	0,00	0,00	0,00	0,00
	22	= Finanzergebnis (= Zellen 20 und 21)	0,00	0,00	0,00	0,00	0,00
	23	= Ergebnis vor Berücksichtigung der internen Leistungsbeziehungen (= Zellen 19 und 22)	0,00	2.700,00	0,00	2.700,00	0,00
48	24	+ Erträge aus internen Leistungsbeziehungen	0,00	0,00	0,00	0,00	0,00
58	25	- Aufwendungen aus internen Leistungsbeziehungen	0,00	0,00	0,00	0,00	0,00
	26	= Ergebnis (= Zellen 23,24,25)	0,00	2.700,00	0,00	2.700,00	0,00

Jahresabschluss Gemeinde Stapelfeld 2023

Produkt 547000 ÖPNV

Gemeinde Stapelfeld

Nr.	Bezeichnung	Rubrikennr.	Beschreibung	Ergebnis 2022 in EUR	Fortgeschr. Ansatz 2023 in EUR	Ist-Ergebnis 2023 in EUR	Vergleich Ansatz/Ist in EUR
571 + 574	bilanzielle Abschreibungen auf immaterielle Vermögensgegenstände und Sachanlagen sowie auf geleistete Zuwendungen	571 + 574	bilanzielle Abschreibungen auf immaterielle Vermögensgegenstände und Sachanlagen	0,00	0,00	0,00	0,00
416 + 437	Erträge aus der Auflösung von Sonderposten aus Zuschüssen und Zuweisungen sowie für Beiträge	416 + 437	Erträge aus der Auflösung von Sonderposten aus Zuschüssen und Zuweisungen	0,00	0,00	0,00	0,00
	Nettoabschreibungsaufwand		Nettoabschreibungsaufwand	0,00	0,00	0,00	0,00

Jahresabschluss Gemeinde Stapelfeld 2023

Teilfinanzhaushalt Produkt 547000 ÖPNV

Gemeinde Stapelfeld

1	2	3	Ergebnis 2022 in EUR 4	Fortgeschr. Ansatz 2023 ² in EUR 5	Ist-Ergebnis 2023 in EUR 6	Vergleich Ansatz/Ist in EUR 7	übertr. Ermächti- gungen ³ in EUR 8
		laufende Verwaltungstätigkeit ⁹					
60	01	Steuern und ähnliche Abgaben	0,00	0,00	0,00	0,00	0,00
61	02	+ Zuwendungen und allgemeine Umlagen	0,00	0,00	0,00	0,00	0,00
62	03	+ Sonstige Transfereinzahlungen	0,00	0,00	0,00	0,00	0,00
63	04	+ Öffentlich-rechtliche Leistungsentgelte	0,00	0,00	0,00	0,00	0,00
641 642 646	05	+ Privatrechtliche Leistungsentgelte	0,00	0,00	0,00	0,00	0,00
648	06	+ Kostenerstattungen und Kostenumlagen	0,00	0,00	0,00	0,00	0,00
65	07	+ Sonstige Einzahlungen	0,00	0,00	0,00	0,00	0,00
66	08	+ Zinsen und sonstige Finanzeinzahlungen	0,00	0,00	0,00	0,00	0,00
	09	= Einzahlungen aus laufender Verwaltungstätigkeit	0,00	0,00	0,00	0,00	0,00
70	10	Personalauszahlungen	0,00	0,00	0,00	0,00	0,00
71	11	+ Versorgungsauszahlungen	0,00	0,00	0,00	0,00	0,00
72	12	+ Auszahlungen für Sach- und Dienstleistungen	0,00	0,00	0,00	0,00	0,00
75	13	+ Zinsen und sonstige Finanzauszahlungen	0,00	0,00	0,00	0,00	0,00
73	14	+ Transferauszahlungen	0,00	-2.700,00	0,00	-2.700,00	0,00
74	15	+ Sonstige Auszahlungen	0,00	0,00	0,00	0,00	0,00
	16	= Auszahlungen aus laufender Verwaltungstätigkeit (= Zeilen 10 bis 15)	0,00	-2.700,00	0,00	-2.700,00	0,00
	17	= Saldo aus laufender Verwaltungstätigkeit (= Zeilen 09/16)	0,00	-2.700,00	0,00	-2.700,00	0,00

Jahresabschluss Gemeinde Stapelfeld 2023

Produkt 547000 ÖPNV

Gemeinde Stapelfeld

1	2	3	Ergebnis 2022 in EUR 4	Fortgeschr. Ansatz 2023 ² in EUR 5	Ist-Ergebnis 2023 in EUR 6	Vergleich Ansatz/Ist in EUR 7	übertr. Ermächti- gungen ³ in EUR 8
		Investitionstätigkeit					
	18	Einz. aus Zuweisungen und Zuschüssen für Investitionen und Investitionsförderungsmaßnahmen	0,00	0,00	0,00	0,00	0,00
	19	+ Einzahlungen aus der Veräußerung von Grundstücken und Gebäuden	0,00	0,00	0,00	0,00	0,00
	20	+ Einzahlungen aus der Veräußerung von beweglichem Anlagevermögen	0,00	0,00	0,00	0,00	0,00
	21	+ Einzahlungen aus der Veräußerung von Finanzanlagen	0,00	0,00	0,00	0,00	0,00
	22	+ Einzahlungen aus der Abwicklung von Baumaßnahmen	0,00	0,00	0,00	0,00	0,00
	23	+ Einzahlungen aus Rückflüssen von Ausleihungen (für Investitionen Dritter)	0,00	0,00	0,00	0,00	0,00
	24	+ Einzahlungen aus Beiträgen und ähnlichen Entgelten	0,00	0,00	0,00	0,00	0,00
	25	+ Sonstige Investitionseinzahlungen	0,00	0,00	0,00	0,00	0,00
	26	= Einzahlungen aus Investitionstätigkeit	0,00	0,00	0,00	0,00	0,00
	27	Ausz. von Zuweisungen und Zuschüssen für Investitionen und Investitionsförderungsmaßnahmen	0,00	0,00	0,00	0,00	0,00
	28	+ Auszahlungen für den Erwerb von Grundstücken und Gebäuden	0,00	0,00	0,00	0,00	0,00
	29	+ Auszahlungen für den Erwerb von beweglichem Anlagevermögen	0,00	0,00	0,00	0,00	0,00
	30	+ Auszahlungen für den Erwerb von Finanzanlagen	0,00	0,00	0,00	0,00	0,00
	31	+ Auszahlungen für Baumaßnahmen	0,00	0,00	0,00	0,00	0,00
	32	+ Auszahlungen für die Gewährung von Ausleihungen (für Investitionen Dritter)	0,00	0,00	0,00	0,00	0,00
	33	+ Sonstige Investitionsauszahlungen	0,00	0,00	0,00	0,00	0,00
	34	= Auszahlungen aus Investitionstätigkeit (= Zellen 27 bis 33)	0,00	0,00	0,00	0,00	0,00
	35	= Saldo aus Investitionstätigkeit (= Zellen 26/34)	0,00	0,00	0,00	0,00	0,00

Jahresabschluss Gemeinde Stapelfeld 2023

Teilergebnisrechnung Produkt 111900 Liegenschaften- u. Gebäudemanagement (LUGM)

Gemeinde Stapelfeld

1 ⁴	2 ⁵	Ertrags- und Aufwandsarten	Ergebnis 2022 in EUR 4	Fortgeschr. Ansatz 2023 ² in EUR 5	Ist-Ergebnis 2023 in EUR 6	Vergleich Ansatz/Ist (Spalte 5 / Spalte 6) in EUR 7	übertragene Ermächtigungen ³ in EUR 8
	01	Steuern und ähnliche Abgaben	0,00	0,00	0,00	0,00	0,00
41	02	+ Zuwendungen und allgemeine Umlagen	-6.461,00	-6.300,00	-6.462,00	162,00	0,00
42	03	+ Sonstige Transfererträge	0,00	0,00	0,00	0,00	0,00
43	04	+ Öffentlich-rechtliche Leistungsentgelte	-226,00	-200,00	-227,00	27,00	0,00
441 442 446	05	+ Privatrechtliche Leistungsentgelte	-380.701,37	-508.500,00	-413.269,52	-95.230,48	0,00
448	06	+ Kostenerstattungen und Kostenumlagen	0,00	0,00	0,00	0,00	0,00
45	07	+ Sonstige Erträge	-173,74	-1.000,00	-1.020,00	20,00	0,00
471	08	+ Aktivierte Eigenleistungen	0,00	0,00	0,00	0,00	0,00
472	09	+/- Bestandsveränderungen	0,00	0,00	0,00	0,00	0,00
	10	= Erträge	-387.562,11	-516.000,00	-420.978,52	-95.021,48	0,00
50	11	Personalaufwendungen	0,00	0,00	0,00	0,00	0,00
51	12	+ Versorgungsaufwendungen	0,00	0,00	0,00	0,00	0,00
52	13	+ Aufwendungen für Sach- u. Dienstleistungen	320.723,88	287.600,00	233.371,17	54.228,83	0,00
57	14	+ Bilanzielle Abschreibungen	59.473,20	59.900,00	60.979,58	-1.079,58	0,00
53	15	+ Transferaufwendungen	0,00	0,00	0,00	0,00	0,00
54	16	+ Sonstige Aufwendungen	11.032,67	26.000,00	38.818,26	-12.818,26	0,00
	17	davon Verfügungsmittel	0,00	0,00	0,00	0,00	0,00
	18	= Aufwendungen (= Zellen 11 bis 16)	391.229,75	373.500,00	333.169,01	40.330,99	0,00
	19	= Ergebnis der laufenden Verwaltungstätigkeit (= Zellen 10/18)	3.667,64	-142.500,00	-87.809,51	-54.690,49	0,00
46	20	+ Finanzerträge	0,00	0,00	0,00	0,00	0,00
55	21	- Zinsen und sonstige Finanzaufwendungen	0,00	0,00	0,00	0,00	0,00
	22	= Finanzergebnis (= Zellen 20 und 21)	0,00	0,00	0,00	0,00	0,00
	23	= Ergebnis vor Berücksichtigung der internen Leistungsbeziehungen (= Zellen 19 und 22)	3.667,64	-142.500,00	-87.809,51	-54.690,49	0,00
48	24	+ Erträge aus internen Leistungsbeziehungen	0,00	0,00	0,00	0,00	0,00
58	25	- Aufwendungen aus internen Leistungsbeziehungen	0,00	0,00	0,00	0,00	0,00
	26	= Ergebnis (= Zellen 23,24,25)	3.667,64	-142.500,00	-87.809,51	-54.690,49	0,00

Jahresabschluss Gemeinde Stapelfeld 2023

Produkt 111900 Liegenschaften- u. Gebäudemanagement (LUGM)

Gemeinde Stapelfeld

Nr.	Bezeichnung	Rubrikennr.	Beschreibung	Ergebnis 2022 in EUR	Fortgeschr. Ansatz 2023 in EUR	Ist-Ergebnis 2023 in EUR	Vergleich Ansatz/Ist in EUR
571 + 574	bilanzielle Abschreibungen auf immaterielle Vermögensgegenstände und Sachanlagen sowie auf geleistete Zuwendungen	571 + 574	bilanzielle Abschreibungen auf immaterielle Vermögensgegenstände und Sachanlagen	59.473,20	59.900,00	59.609,58	290,42
416 + 437	Erträge aus der Auflösung von Sonderposten aus Zuschüssen und Zuweisungen sowie für Beiträge	416 + 437	Erträge aus der Auflösung von Sonderposten aus Zuschüssen und Zuweisungen	-6.687,00	-6.500,00	-6.689,00	189,00
	Nettoabschreibungsaufwand		Nettoabschreibungsaufwand	52.786,20	53.400,00	52.920,58	479,42

Jahresabschluss Gemeinde Stapelfeld 2023

Teilfinanzhaushalt Produkt 111900 Liegenschaften- u. Gebäudemanagement (LUGM)

Gemeinde Stapelfeld

1	2	3	Ergebnis 2022 in EUR 4	Fortgeschr. Ansatz 2023 ² in EUR 5	Ist-Ergebnis 2023 in EUR 6	Vergleich Ansatz/Ist in EUR 7	übertr. Ermächti- gungen ³ in EUR 8
		laufende Verwaltungstätigkeit ⁹					
60	01	Steuern und ähnliche Abgaben	0,00	0,00	0,00	0,00	0,00
61	02	+ Zuwendungen und allgemeine Umlagen	0,00	0,00	0,00	0,00	0,00
62	03	+ Sonstige Transfereinzahlungen	0,00	0,00	0,00	0,00	0,00
63	04	+ Öffentlich-rechtliche Leistungsentgelte	0,00	0,00	0,00	0,00	0,00
641 642 646	05	+ Privatrechtliche Leistungsentgelte	369.728,09	508.500,00	431.525,71	76.974,29	0,00
648	06	+ Kostenerstattungen und Kostenumlagen	0,00	0,00	0,00	0,00	0,00
65	07	+ Sonstige Einzahlungen	12.652,87	1.000,00	26.473,94	-25.473,94	0,00
66	08	+ Zinsen und sonstige Finanzeinzahlungen	0,00	0,00	0,00	0,00	0,00
	09	= Einzahlungen aus laufender Verwaltungstätigkeit	382.380,96	509.500,00	457.999,65	51.500,35	0,00
70	10	Personal auszahlungen	0,00	0,00	0,00	0,00	0,00
71	11	+ Versorgungsauszahlungen	0,00	0,00	0,00	0,00	0,00
72	12	+ Auszahlungen für Sach- und Dienstleistungen	-324.677,11	-287.600,00	-233.144,19	-54.455,81	0,00
75	13	+ Zinsen und sonstige Finanzauszahlungen	0,00	0,00	0,00	0,00	0,00
73	14	+ Transferauszahlungen	0,00	0,00	0,00	0,00	0,00
74	15	+ Sonstige Auszahlungen	-18.898,44	-26.000,00	-39.268,33	13.268,33	0,00
	16	= Auszahlungen aus laufender Verwaltungstätigkeit (= Zeilen 10 bis 15)	-343.575,55	-313.600,00	-272.412,52	-41.187,48	0,00
	17	= Saldo aus laufender Verwaltungstätigkeit (= Zeilen 09/16)	38.805,41	195.900,00	185.587,13	10.312,87	0,00

Jahresabschluss Gemeinde Stapelfeld 2023

Produkt 111900 Liegenschaften- u. Gebäudemanagement (LUGM)

Gemeinde Stapelfeld

1	2	Ein- und Auszahlungsarten	Ergebnis 2022 in EUR	Fortgeschr. Ansatz 2023 ² in EUR	Ist-Ergebnis 2023 in EUR	Vergleich Ansatz/Ist in EUR	übertr. Ermächti- gungen ³ in EUR
			4	5	6	7	8
		Investitionstätigkeit					
	18	Einz. aus Zuweisungen und Zuschüssen für Investitionen und Investitionsförderungsmaßnahmen	0,00	0,00	0,00	0,00	0,00
	19	+ Einzahlungen aus der Veräußerung von Grundstücken und Gebäuden	0,00	0,00	0,00	0,00	0,00
	20	+ Einzahlungen aus der Veräußerung von beweglichem Anlagevermögen	0,00	0,00	0,00	0,00	0,00
	21	+ Einzahlungen aus der Veräußerung von Finanzanlagen	0,00	0,00	0,00	0,00	0,00
	22	+ Einzahlungen aus der Abwicklung von Baumaßnahmen	0,00	0,00	0,00	0,00	0,00
	23	+ Einzahlungen aus Rückflüssen von Ausleihungen (für Investitionen Dritter)	0,00	0,00	0,00	0,00	0,00
	24	+ Einzahlungen aus Beiträgen und ähnlichen Entgelten	0,00	0,00	0,00	0,00	0,00
	25	+ Sonstige Investitionseinzahlungen	0,00	0,00	0,00	0,00	0,00
	26	= Einzahlungen aus Investitionstätigkeit	0,00	0,00	0,00	0,00	0,00
	27	Ausz. von Zuweisungen und Zuschüssen für Investitionen und Investitionsförderungsmaßnahmen	0,00	0,00	0,00	0,00	0,00
	28	+ Auszahlungen für den Erwerb von Grundstücken und Gebäuden	-130.555,29	-199.444,71	0,00	-199.444,71	-199.444,71
	29	+ Auszahlungen für den Erwerb von beweglichem Anlagevermögen	-9.931,98	-36.653,80	0,00	-36.653,80	-6.653,80
	30	+ Auszahlungen für den Erwerb von Finanzanlagen	0,00	0,00	0,00	0,00	0,00
	31	+ Auszahlungen für Baumaßnahmen	0,00	-129.332,39	0,00	-129.332,39	-9.332,39
	32	+ Auszahlungen für die Gewährung von Ausleihungen (für Investitionen Dritter)	0,00	0,00	0,00	0,00	0,00
	33	+ Sonstige Investitionsauszahlungen	0,00	0,00	0,00	0,00	0,00
	34	= Auszahlungen aus Investitionstätigkeit (= Zellen 27 bis 33)	-140.487,27	-365.430,90	0,00	-365.430,90	-215.430,90
	35	= Saldo aus Investitionstätigkeit (= Zellen 26/34)	-140.487,27	-365.430,90	0,00	-365.430,90	-215.430,90

Jahresabschluss Gemeinde Stapelfeld 2023

Teilergebnisrechnung Produkt 366100 Spielplätze

Gemeinde Stapelfeld

1 ⁴	2 ⁵	Ertrags- und Aufwandsarten	Ergebnis 2022 in EUR 4	Fortgeschr. Ansatz 2023 ² in EUR 5	Ist-Ergebnis 2023 in EUR 6	Vergleich Ansatz/Ist (Spalte 5 / Spalte 6) in EUR 7	übertragene Ermächtigungen ³ in EUR 8
	3						
40	01	Steuern und ähnliche Abgaben	0,00	0,00	0,00	0,00	0,00
41	02	+ Zuwendungen und allgemeine Umlagen	-3.794,00	-3.700,00	-3.795,00	95,00	0,00
42	03	+ Sonstige Transfererträge	0,00	0,00	0,00	0,00	0,00
43	04	+ Öffentlich-rechtliche Leistungsentgelte	0,00	0,00	0,00	0,00	0,00
441 442 446	05	+ Privatrechtliche Leistungsentgelte	0,00	0,00	0,00	0,00	0,00
448	06	+ Kostenerstattungen und Kostenumlagen	0,00	0,00	0,00	0,00	0,00
45	07	+ Sonstige Erträge	0,00	0,00	0,00	0,00	0,00
471	08	+ Aktivierte Eigenleistungen	0,00	0,00	0,00	0,00	0,00
472	09	+/- Bestandsveränderungen	0,00	0,00	0,00	0,00	0,00
	10	= Erträge	-3.794,00	-3.700,00	-3.795,00	95,00	0,00
50	11	Personalaufwendungen	0,00	0,00	0,00	0,00	0,00
51	12	+ Versorgungsaufwendungen	0,00	0,00	0,00	0,00	0,00
52	13	+ Aufwendungen für Sach- u. Dienstleistungen	747,53	21.000,00	3.668,18	17.331,82	0,00
57	14	+ Bilanzielle Abschreibungen	7.046,00	7.000,00	7.046,47	-46,47	0,00
53	15	+ Transferaufwendungen	0,00	0,00	0,00	0,00	0,00
54	16	+ Sonstige Aufwendungen	0,00	0,00	0,00	0,00	0,00
	17	davon Verfügungsmittel	0,00	0,00	0,00	0,00	0,00
	18	= Aufwendungen (= Zellen 11 bis 16)	7.793,53	28.000,00	10.714,65	17.285,35	0,00
	19	= Ergebnis der laufenden Verwaltungstätigkeit (= Zellen 10/18)	3.999,53	24.300,00	6.919,65	17.380,35	0,00
46	20	+ Finanzerträge	0,00	0,00	0,00	0,00	0,00
55	21	- Zinsen und sonstige Finanzaufwendungen	0,00	0,00	0,00	0,00	0,00
	22	= Finanzergebnis (= Zellen 20 und 21)	0,00	0,00	0,00	0,00	0,00
	23	= Ergebnis vor Berücksichtigung der internen Leistungsbeziehungen (= Zellen 19 und 22)	3.999,53	24.300,00	6.919,65	17.380,35	0,00
48	24	+ Erträge aus internen Leistungsbeziehungen	0,00	0,00	0,00	0,00	0,00
58	25	- Aufwendungen aus internen Leistungsbeziehungen	0,00	0,00	0,00	0,00	0,00
	26	= Ergebnis (= Zellen 23,24,25)	3.999,53	24.300,00	6.919,65	17.380,35	0,00

Jahresabschluss Gemeinde Stapelfeld 2023

Produkt 366100 Spielplätze

Gemeinde Stapelfeld

Nr.	Bezeichnung	Rubrikennr.	Beschreibung	Ergebnis 2022 in EUR	Fortgeschr. Ansatz 2023 in EUR	Ist-Ergebnis 2023 in EUR	Vergleich Ansatz/Ist in EUR
571 + 574	bilanzielle Abschreibungen auf immaterielle Vermögensgegenstände und Sachanlagen sowie auf geleistete Zuwendungen	571 + 574	bilanzielle Abschreibungen auf immaterielle Vermögensgegenstände und Sachanlagen	7.046,00	7.000,00	7.046,47	-46,47
416 + 437	Erträge aus der Auflösung von Sonderposten aus Zuschüssen und Zuweisungen sowie für Beiträge	416 + 437	Erträge aus der Auflösung von Sonderposten aus Zuschüssen und Zuweisungen	-3.794,00	-3.700,00	-3.795,00	95,00
	Nettoabschreibungsaufwand		Nettoabschreibungsaufwand	3.252,00	3.300,00	3.251,47	48,53

Jahresabschluss Gemeinde Stapelfeld 2023

Teilfinanzhaushalt Produkt 366100 Spielplätze

Gemeinde Stapelfeld

1	2	3	Ergebnis 2022 in EUR 4	Fortgeschr. Ansatz 2023 ² in EUR 5	Ist-Ergebnis 2023 in EUR 6	Vergleich Ansatz/Ist in EUR 7	übertr. Ermächti- gungen ³ in EUR 8
		laufende Verwaltungstätigkeit ⁹					
60	01	Steuern und ähnliche Abgaben	0,00	0,00	0,00	0,00	0,00
61	02	+ Zuwendungen und allgemeine Umlagen	0,00	0,00	0,00	0,00	0,00
62	03	+ Sonstige Transfereinzahlungen	0,00	0,00	0,00	0,00	0,00
63	04	+ Öffentlich-rechtliche Leistungsentgelte	0,00	0,00	0,00	0,00	0,00
641 642 646	05	+ Privatrechtliche Leistungsentgelte	0,00	0,00	0,00	0,00	0,00
648	06	+ Kostenerstattungen und Kostenumlagen	0,00	0,00	0,00	0,00	0,00
65	07	+ Sonstige Einzahlungen	0,00	0,00	0,00	0,00	0,00
66	08	+ Zinsen und sonstige Finanzeinzahlungen	0,00	0,00	0,00	0,00	0,00
	09	= Einzahlungen aus laufender Verwaltungstätigkeit	0,00	0,00	0,00	0,00	0,00
70	10	Personal auszahlungen	0,00	0,00	0,00	0,00	0,00
71	11	+ Versorgungsauszahlungen	0,00	0,00	0,00	0,00	0,00
72	12	+ Auszahlungen für Sach- und Dienstleistungen	-864,15	-21.000,00	-3.668,18	-17.331,82	0,00
75	13	+ Zinsen und sonstige Finanzauszahlungen	0,00	0,00	0,00	0,00	0,00
73	14	+ Transferauszahlungen	0,00	0,00	0,00	0,00	0,00
74	15	+ Sonstige Auszahlungen	0,00	0,00	0,00	0,00	0,00
	16	= Auszahlungen aus laufender Verwaltungstätigkeit (= Zeilen 10 bis 15)	-864,15	-21.000,00	-3.668,18	-17.331,82	0,00
	17	= Saldo aus laufender Verwaltungstätigkeit (= Zeilen 09/16)	-864,15	-21.000,00	-3.668,18	-17.331,82	0,00

Jahresabschluss Gemeinde Stapelfeld 2023

Produkt 366100 Spielplätze

Gemeinde Stapelfeld

1	2	Ein- und Auszahlungsarten	Ergebnis 2022 in EUR 4	Fortgeschr. Ansatz 2023 ² in EUR 5	Ist-Ergebnis 2023 in EUR 6	Vergleich Ansatz/Ist in EUR 7	übertr. Ermächti- gungen ³ in EUR 8
		Investitionstätigkeit					
	18	Einz. aus Zuweisungen und Zuschüssen für Investitionen und Investitionsförderungsmaßnahmen	0,00	0,00	0,00	0,00	0,00
	19	+ Einzahlungen aus der Veräußerung von Grundstücken und Gebäuden	0,00	0,00	0,00	0,00	0,00
	20	+ Einzahlungen aus der Veräußerung von beweglichem Anlagevermögen	0,00	0,00	0,00	0,00	0,00
	21	+ Einzahlungen aus der Veräußerung von Finanzanlagen	0,00	0,00	0,00	0,00	0,00
	22	+ Einzahlungen aus der Abwicklung von Baumaßnahmen	0,00	0,00	0,00	0,00	0,00
	23	+ Einzahlungen aus Rückflüssen von Ausleihungen (für Investitionen Dritter)	0,00	0,00	0,00	0,00	0,00
	24	+ Einzahlungen aus Beiträgen und ähnlichen Entgelten	0,00	0,00	0,00	0,00	0,00
	25	+ Sonstige Investitionseinzahlungen	0,00	0,00	0,00	0,00	0,00
	26	= Einzahlungen aus Investitionstätigkeit	0,00	0,00	0,00	0,00	0,00
	27	Ausz. von Zuweisungen und Zuschüssen für Investitionen und Investitionsförderungsmaßnahmen	0,00	0,00	0,00	0,00	0,00
	28	+ Auszahlungen für den Erwerb von Grundstücken und Gebäuden	0,00	0,00	0,00	0,00	0,00
	29	+ Auszahlungen für den Erwerb von beweglichem Anlagevermögen	0,00	-40.000,00	0,00	-40.000,00	0,00
	30	+ Auszahlungen für den Erwerb von Finanzanlagen	0,00	0,00	0,00	0,00	0,00
	31	+ Auszahlungen für Baumaßnahmen	0,00	0,00	0,00	0,00	0,00
	32	+ Auszahlungen für die Gewährung von Ausleihungen (für Investitionen Dritter)	0,00	0,00	0,00	0,00	0,00
	33	+ Sonstige Investitionsauszahlungen	0,00	0,00	0,00	0,00	0,00
	34	= Auszahlungen aus Investitionstätigkeit (= Zellen 27 bis 33)	0,00	-40.000,00	0,00	-40.000,00	0,00
	35	= Saldo aus Investitionstätigkeit (= Zellen 26/34)	0,00	-40.000,00	0,00	-40.000,00	0,00

Jahresabschluss Gemeinde Stapelfeld 2023

Teilergebnisrechnung Produkt 424000 Sportstätten

Gemeinde Stapelfeld

1 ⁴	2 ⁵	Ertrags- und Aufwandsarten	Ergebnis 2022 in EUR 4	Fortgeschr. Ansatz 2023 ² in EUR 5	Ist-Ergebnis 2023 in EUR 6	Vergleich Ansatz/Ist (Spalte 5 / Spalte 6) in EUR 7	übertragene Ermächtigungen ³ in EUR 8
	3						
40	01	Steuern und ähnliche Abgaben	0,00	0,00	0,00	0,00	0,00
41	02	+ Zuwendungen und allgemeine Umlagen	0,00	0,00	0,00	0,00	0,00
42	03	+ Sonstige Transfererträge	0,00	0,00	0,00	0,00	0,00
43	04	+ Öffentlich-rechtliche Leistungsentgelte	0,00	0,00	0,00	0,00	0,00
441 442 446	05	+ Privatrechtliche Leistungsentgelte	0,00	-2.000,00	0,00	-2.000,00	0,00
448	06	+ Kostenerstattungen und Kostenumlagen	0,00	0,00	0,00	0,00	0,00
45	07	+ Sonstige Erträge	0,00	0,00	0,00	0,00	0,00
471	08	+ Aktivierte Eigenleistungen	0,00	0,00	0,00	0,00	0,00
472	09	+/- Bestandsveränderungen	0,00	0,00	0,00	0,00	0,00
	10	= Erträge	0,00	-2.000,00	0,00	-2.000,00	0,00
50	11	Personalaufwendungen	0,00	0,00	0,00	0,00	0,00
51	12	+ Versorgungsaufwendungen	0,00	0,00	0,00	0,00	0,00
52	13	+ Aufwendungen für Sach- u. Dienstleistungen	59.115,26	159.700,00	78.383,14	81.316,86	0,00
57	14	+ Bilanzielle Abschreibungen	156.993,00	157.300,00	156.994,53	305,47	0,00
53	15	+ Transferaufwendungen	0,00	0,00	0,00	0,00	0,00
54	16	+ Sonstige Aufwendungen	0,00	500,00	0,00	500,00	0,00
	17	davon Verfügungsmittel	0,00	0,00	0,00	0,00	0,00
	18	= Aufwendungen (= Zellen 11 bis 16)	216.108,26	317.500,00	235.377,67	82.122,33	0,00
	19	= Ergebnis der laufenden Verwaltungstätigkeit (= Zellen 10/18)	216.108,26	315.500,00	235.377,67	80.122,33	0,00
46	20	+ Finanzerträge	0,00	0,00	0,00	0,00	0,00
55	21	- Zinsen und sonstige Finanzaufwendungen	0,00	0,00	0,00	0,00	0,00
	22	= Finanzergebnis (= Zellen 20 und 21)	0,00	0,00	0,00	0,00	0,00
	23	= Ergebnis vor Berücksichtigung der internen Leistungsbeziehungen (= Zellen 19 und 22)	216.108,26	315.500,00	235.377,67	80.122,33	0,00
48	24	+ Erträge aus internen Leistungsbeziehungen	0,00	0,00	0,00	0,00	0,00
58	25	- Aufwendungen aus internen Leistungsbeziehungen	0,00	0,00	0,00	0,00	0,00
	26	= Ergebnis (= Zellen 23,24,25)	216.108,26	315.500,00	235.377,67	80.122,33	0,00

Jahresabschluss Gemeinde Stapelfeld 2023

Produkt 424000 Sportstätten

Gemeinde Stapelfeld

Nr.	Bezeichnung	Rubrikennr.	Beschreibung	Ergebnis 2022 in EUR	Fortgeschr. Ansatz 2023 in EUR	Ist-Ergebnis 2023 in EUR	Vergleich Ansatz/Ist in EUR
571 + 574	bilanzielle Abschreibungen auf immaterielle Vermögensgegenstände und Sachanlagen sowie auf geleistete Zuwendungen	571 + 574	bilanzielle Abschreibungen auf immaterielle Vermögensgegenstände und Sachanlagen	156.993,00	157.300,00	156.994,53	305,47
416 + 437	Erträge aus der Auflösung von Sonderposten aus Zuschüssen und Zuweisungen sowie für Beiträge	416 + 437	Erträge aus der Auflösung von Sonderposten aus Zuschüssen und Zuweisungen	0,00	0,00	0,00	0,00
	Nettoabschreibungsaufwand		Nettoabschreibungsaufwand	156.993,00	157.300,00	156.994,53	305,47

Jahresabschluss Gemeinde Stapelfeld 2023

Teilfinanzhaushalt Produkt 424000 Sportstätten

Gemeinde Stapelfeld

1	2	3	Ergebnis 2022 in EUR 4	Fortgeschr. Ansatz 2023 ² in EUR 5	Ist-Ergebnis 2023 in EUR 6	Vergleich Ansatz/Ist in EUR 7	übertr. Ermächti- gungen ³ in EUR 8
		laufende Verwaltungstätigkeit ⁹					
60	01	Steuern und ähnliche Abgaben	0,00	0,00	0,00	0,00	0,00
61	02	+ Zuwendungen und allgemeine Umlagen	0,00	0,00	0,00	0,00	0,00
62	03	+ Sonstige Transfereinzahlungen	0,00	0,00	0,00	0,00	0,00
63	04	+ Öffentlich-rechtliche Leistungsentgelte	0,00	0,00	0,00	0,00	0,00
641 642 646	05	+ Privatrechtliche Leistungsentgelte	0,00	2.000,00	0,00	2.000,00	0,00
648	06	+ Kostenerstattungen und Kostenumlagen	0,00	0,00	0,00	0,00	0,00
65	07	+ Sonstige Einzahlungen	12,90	0,00	0,00	0,00	0,00
66	08	+ Zinsen und sonstige Finanzeinzahlungen	0,00	0,00	0,00	0,00	0,00
	09	= Einzahlungen aus laufender Verwaltungstätigkeit	12,90	2.000,00	0,00	2.000,00	0,00
70	10	Personal auszahlungen	0,00	0,00	0,00	0,00	0,00
71	11	+ Versorgungsauszahlungen	0,00	0,00	0,00	0,00	0,00
72	12	+ Auszahlungen für Sach- und Dienstleistungen	-81.130,26	-159.700,00	-78.383,14	-81.316,86	0,00
75	13	+ Zinsen und sonstige Finanzauszahlungen	0,00	0,00	0,00	0,00	0,00
73	14	+ Transferauszahlungen	0,00	0,00	0,00	0,00	0,00
74	15	+ Sonstige Auszahlungen	0,00	-500,00	0,00	-500,00	0,00
	16	= Auszahlungen aus laufender Verwaltungstätigkeit (= Zeilen 10 bis 15)	-81.130,26	-160.200,00	-78.383,14	-81.816,86	0,00
	17	= Saldo aus laufender Verwaltungstätigkeit (= Zeilen 09/16)	-81.117,36	-158.200,00	-78.383,14	-79.816,86	0,00

Jahresabschluss Gemeinde Stapelfeld 2023

Produkt 424000 Sportstätten

Gemeinde Stapelfeld

1	2	Ein- und Auszahlungsarten	Ergebnis 2022 in EUR 4	Fortgeschr. Ansatz 2023 ² in EUR 5	Ist-Ergebnis 2023 in EUR 6	Vergleich Ansatz/Ist in EUR 7	übertr. Ermächti- gungen ³ in EUR 8
		Investitionstätigkeit					
	18	Einz. aus Zuweisungen und Zuschüssen für Investitionen und Investitionsförderungsmaßnahmen	0,00	0,00	0,00	0,00	0,00
	19	+ Einzahlungen aus der Veräußerung von Grundstücken und Gebäuden	0,00	0,00	0,00	0,00	0,00
	20	+ Einzahlungen aus der Veräußerung von beweglichem Anlagevermögen	0,00	0,00	0,00	0,00	0,00
	21	+ Einzahlungen aus der Veräußerung von Finanzanlagen	0,00	0,00	0,00	0,00	0,00
	22	+ Einzahlungen aus der Abwicklung von Baumaßnahmen	0,00	0,00	0,00	0,00	0,00
	23	+ Einzahlungen aus Rückflüssen von Ausleihungen (für Investitionen Dritter)	0,00	0,00	0,00	0,00	0,00
	24	+ Einzahlungen aus Beiträgen und ähnlichen Entgelten	0,00	0,00	0,00	0,00	0,00
	25	+ Sonstige Investitionseinzahlungen	0,00	0,00	0,00	0,00	0,00
	26	= Einzahlungen aus Investitionstätigkeit	0,00	0,00	0,00	0,00	0,00
	27	Ausz. von Zuweisungen und Zuschüssen für Investitionen und Investitionsförderungsmaßnahmen	0,00	0,00	0,00	0,00	0,00
	28	+ Auszahlungen für den Erwerb von Grundstücken und Gebäuden	0,00	0,00	0,00	0,00	0,00
	29	+ Auszahlungen für den Erwerb von beweglichem Anlagevermögen	0,00	0,00	0,00	0,00	0,00
	30	+ Auszahlungen für den Erwerb von Finanzanlagen	0,00	0,00	0,00	0,00	0,00
	31	+ Auszahlungen für Baumaßnahmen	0,00	0,00	0,00	0,00	0,00
	32	+ Auszahlungen für die Gewährung von Ausleihungen (für Investitionen Dritter)	0,00	0,00	0,00	0,00	0,00
	33	+ Sonstige Investitionsauszahlungen	0,00	0,00	0,00	0,00	0,00
	34	= Auszahlungen aus Investitionstätigkeit (= Zellen 27 bis 33)	0,00	0,00	0,00	0,00	0,00
	35	= Saldo aus Investitionstätigkeit (= Zellen 26/34)	0,00	0,00	0,00	0,00	0,00

Jahresabschluss Gemeinde Stapelfeld 2023

Teilergebnisrechnung Produkt 511000 Räumliche Planungs- u. Entwicklungsmaßnahmen

Gemeinde Stapelfeld

1 ⁴	2 ⁵	Ertrags- und Aufwandsarten	Ergebnis 2022 in EUR 4	Fortgeschr. Ansatz 2023 ² in EUR 5	Ist-Ergebnis 2023 in EUR 6	Vergleich Ansatz/Ist (Spalte 5 / Spalte 6) in EUR 7	übertragene Ermächtigungen ³ in EUR 8
	3						
40	01	Steuern und ähnliche Abgaben	0,00	0,00	0,00	0,00	0,00
41	02	+ Zuwendungen und allgemeine Umlagen	0,00	0,00	0,00	0,00	0,00
42	03	+ Sonstige Transfererträge	0,00	0,00	0,00	0,00	0,00
43	04	+ Öffentlich-rechtliche Leistungsentgelte	0,00	0,00	0,00	0,00	0,00
441 442 446	05	+ Privatrechtliche Leistungsentgelte	0,00	0,00	0,00	0,00	0,00
448	06	+ Kostenerstattungen und Kostenumlagen	-5.000,00	-148.100,00	-13.069,21	-135.030,79	0,00
45	07	+ Sonstige Erträge	0,00	0,00	0,00	0,00	0,00
471	08	+ Aktivierte Eigenleistungen	0,00	0,00	0,00	0,00	0,00
472	09	+/- Bestandsveränderungen	0,00	0,00	0,00	0,00	0,00
	10	= Erträge	-5.000,00	-148.100,00	-13.069,21	-135.030,79	0,00
50	11	Personalaufwendungen	0,00	0,00	0,00	0,00	0,00
51	12	+ Versorgungsaufwendungen	0,00	0,00	0,00	0,00	0,00
52	13	+ Aufwendungen für Sach- u. Dienstleistungen	0,00	600,00	0,00	600,00	0,00
57	14	+ Bilanzielle Abschreibungen	0,00	0,00	0,00	0,00	0,00
53	15	+ Transferaufwendungen	0,00	0,00	0,00	0,00	0,00
54	16	+ Sonstige Aufwendungen	12.229,98	188.500,00	32.896,68	155.603,32	0,00
	17	davon Verfügungsmittel	0,00	0,00	0,00	0,00	0,00
	18	= Aufwendungen (= Zellen 11 bis 16)	12.229,98	189.100,00	32.896,68	156.203,32	0,00
	19	= Ergebnis der laufenden Verwaltungstätigkeit (= Zellen 10/18)	7.229,98	41.000,00	19.827,47	21.172,53	0,00
46	20	+ Finanzerträge	0,00	0,00	0,00	0,00	0,00
55	21	- Zinsen und sonstige Finanzaufwendungen	0,00	0,00	0,00	0,00	0,00
	22	= Finanzergebnis (= Zellen 20 und 21)	0,00	0,00	0,00	0,00	0,00
	23	= Ergebnis vor Berücksichtigung der internen Leistungsbeziehungen (= Zellen 19 und 22)	7.229,98	41.000,00	19.827,47	21.172,53	0,00
48	24	+ Erträge aus internen Leistungsbeziehungen	0,00	0,00	0,00	0,00	0,00
58	25	- Aufwendungen aus internen Leistungsbeziehungen	0,00	0,00	0,00	0,00	0,00
	26	= Ergebnis (= Zellen 23,24,25)	7.229,98	41.000,00	19.827,47	21.172,53	0,00

Jahresabschluss Gemeinde Stapelfeld 2023

Produkt 511000 Räumliche Planungs- u. Entwicklungsmaßnahmen

Gemeinde Stapelfeld

Nr.	Bezeichnung	Rubrikennr.	Beschreibung	Ergebnis 2022 in EUR	Fortgeschr. Ansatz 2023 in EUR	Ist-Ergebnis 2023 in EUR	Vergleich Ansatz/Ist in EUR
571 + 574	bilanzielle Abschreibungen auf immaterielle Vermögensgegenstände und Sachanlagen sowie auf geleistete Zuwendungen	571 + 574	bilanzielle Abschreibungen auf immaterielle Vermögensgegenstände und Sachanlagen	0,00	0,00	0,00	0,00
416 + 437	Erträge aus der Auflösung von Sonderposten aus Zuschüssen und Zuweisungen sowie für Beiträge	416 + 437	Erträge aus der Auflösung von Sonderposten aus Zuschüssen und Zuweisungen	0,00	0,00	0,00	0,00
	Nettoabschreibungsaufwand		Nettoabschreibungsaufwand	0,00	0,00	0,00	0,00

Jahresabschluss Gemeinde Stapelfeld 2023

Teilfinanzhaushalt Produkt 511000 Räumliche Planungs- u. Entwicklungsmaßnahmen

Gemeinde Stapelfeld

1	2	3	Ergebnis 2022 in EUR 4	Fortgeschr. Ansatz 2023 ² in EUR 5	Ist-Ergebnis 2023 in EUR 6	Vergleich Ansatz/Ist in EUR 7	übertr. Ermächti- gungen ³ in EUR 8
		laufende Verwaltungstätigkeit ⁹					
60	01	Steuern und ähnliche Abgaben	0,00	0,00	0,00	0,00	0,00
61	02	+ Zuwendungen und allgemeine Umlagen	0,00	0,00	0,00	0,00	0,00
62	03	+ Sonstige Transfereinzahlungen	0,00	0,00	0,00	0,00	0,00
63	04	+ Öffentlich-rechtliche Leistungsentgelte	0,00	0,00	0,00	0,00	0,00
641 642 646	05	+ Privatrechtliche Leistungsentgelte	0,00	0,00	0,00	0,00	0,00
648	06	+ Kostenerstattungen und Kostenumlagen	5.000,00	148.100,00	13.069,21	135.030,79	0,00
65	07	+ Sonstige Einzahlungen	0,00	0,00	0,00	0,00	0,00
66	08	+ Zinsen und sonstige Finanzeinzahlungen	0,00	0,00	0,00	0,00	0,00
	09	= Einzahlungen aus laufender Verwaltungstätigkeit	5.000,00	148.100,00	13.069,21	135.030,79	0,00
70	10	Personal auszahlungen	0,00	0,00	0,00	0,00	0,00
71	11	+ Versorgungsauszahlungen	0,00	0,00	0,00	0,00	0,00
72	12	+ Auszahlungen für Sach- und Dienstleistungen	0,00	-600,00	0,00	-600,00	0,00
75	13	+ Zinsen und sonstige Finanzauszahlungen	0,00	0,00	0,00	0,00	0,00
73	14	+ Transferauszahlungen	0,00	0,00	0,00	0,00	0,00
74	15	+ Sonstige Auszahlungen	-12.229,98	-188.500,00	-23.376,68	-165.123,32	0,00
	16	= Auszahlungen aus laufender Verwaltungstätigkeit (= Zeilen 10 bis 15)	-12.229,98	-189.100,00	-23.376,68	-165.723,32	0,00
	17	= Saldo aus laufender Verwaltungstätigkeit (= Zeilen 09/16)	-7.229,98	-41.000,00	-10.307,47	-30.692,53	0,00

Jahresabschluss Gemeinde Stapelfeld 2023

Produkt 511000 Räumliche Planungs- u. Entwicklungsmaßnahmen

Gemeinde Stapelfeld

1	2	Ein- und Auszahlungsarten	Ergebnis 2022 in EUR 4	Fortgeschr. Ansatz 2023 ² in EUR 5	Ist-Ergebnis 2023 in EUR 6	Vergleich Ansatz/Ist in EUR 7	übertr. Ermächti- gungen ³ in EUR 8
		Investitionstätigkeit					
	18	Einz. aus Zuweisungen und Zuschüssen für Investitionen und Investitionsförderungsmaßnahmen	0,00	0,00	0,00	0,00	0,00
	19	+ Einzahlungen aus der Veräußerung von Grundstücken und Gebäuden	0,00	0,00	0,00	0,00	0,00
	20	+ Einzahlungen aus der Veräußerung von beweglichem Anlagevermögen	0,00	0,00	0,00	0,00	0,00
	21	+ Einzahlungen aus der Veräußerung von Finanzanlagen	0,00	0,00	0,00	0,00	0,00
	22	+ Einzahlungen aus der Abwicklung von Baumaßnahmen	0,00	0,00	0,00	0,00	0,00
	23	+ Einzahlungen aus Rückflüssen von Ausleihungen (für Investitionen Dritter)	0,00	0,00	0,00	0,00	0,00
	24	+ Einzahlungen aus Beiträgen und ähnlichen Entgelten	0,00	0,00	0,00	0,00	0,00
	25	+ Sonstige Investitionseinzahlungen	0,00	0,00	0,00	0,00	0,00
	26	= Einzahlungen aus Investitionstätigkeit	0,00	0,00	0,00	0,00	0,00
	27	Ausz. von Zuweisungen und Zuschüssen für Investitionen und Investitionsförderungsmaßnahmen	0,00	0,00	0,00	0,00	0,00
	28	+ Auszahlungen für den Erwerb von Grundstücken und Gebäuden	0,00	0,00	0,00	0,00	0,00
	29	+ Auszahlungen für den Erwerb von beweglichem Anlagevermögen	0,00	0,00	0,00	0,00	0,00
	30	+ Auszahlungen für den Erwerb von Finanzanlagen	0,00	0,00	0,00	0,00	0,00
	31	+ Auszahlungen für Baumaßnahmen	0,00	0,00	0,00	0,00	0,00
	32	+ Auszahlungen für die Gewährung von Ausleihungen (für Investitionen Dritter)	0,00	0,00	0,00	0,00	0,00
	33	+ Sonstige Investitionsauszahlungen	0,00	0,00	0,00	0,00	0,00
	34	= Auszahlungen aus Investitionstätigkeit (= Zellen 27 bis 33)	0,00	0,00	0,00	0,00	0,00
	35	= Saldo aus Investitionstätigkeit (= Zellen 26/34)	0,00	0,00	0,00	0,00	0,00

Jahresabschluss Gemeinde Stapelfeld 2023

Teilergebnisrechnung Produkt 531000 Elektrizitätsversorgung

Gemeinde Stapelfeld

1 ⁴	2 ⁵	Ertrags- und Aufwandsarten 3	Ergebnis 2022 in EUR 4	Fortgeschr. Ansatz 2023 ² in EUR 5	Ist-Ergebnis 2023 in EUR 6	Vergleich Ansatz/Ist (Spalte 5 / Spalte 6) in EUR 7	übertragene Ermächtigungen ³ in EUR 8
40	01	Steuern und ähnliche Abgaben	0,00	0,00	0,00	0,00	0,00
41	02	+ Zuwendungen und allgemeine Umlagen	0,00	0,00	0,00	0,00	0,00
42	03	+ Sonstige Transfererträge	0,00	0,00	0,00	0,00	0,00
43	04	+ Öffentlich-rechtliche Leistungsentgelte	0,00	0,00	0,00	0,00	0,00
441 442 446	05	+ Privatrechtliche Leistungsentgelte	0,00	0,00	0,00	0,00	0,00
448	06	+ Kostenerstattungen und Kostenumlagen	0,00	0,00	0,00	0,00	0,00
45	07	+ Sonstige Erträge	-63.314,14	-64.000,00	-34.588,78	-29.411,22	0,00
471	08	+ Aktivierte Eigenleistungen	0,00	0,00	0,00	0,00	0,00
472	09	+/- Bestandsveränderungen	0,00	0,00	0,00	0,00	0,00
	10	= Erträge	-63.314,14	-64.000,00	-34.588,78	-29.411,22	0,00
50	11	Personalaufwendungen	0,00	0,00	0,00	0,00	0,00
51	12	+ Versorgungsaufwendungen	0,00	0,00	0,00	0,00	0,00
52	13	+ Aufwendungen für Sach- u. Dienstleistungen	0,00	0,00	0,00	0,00	0,00
57	14	+ Bilanzielle Abschreibungen	0,00	0,00	0,00	0,00	0,00
53	15	+ Transferaufwendungen	0,00	0,00	0,00	0,00	0,00
54	16	+ Sonstige Aufwendungen	0,00	0,00	0,00	0,00	0,00
	17	davon Verfügungsmittel	0,00	0,00	0,00	0,00	0,00
	18	= Aufwendungen (= Zellen 11 bis 16)	0,00	0,00	0,00	0,00	0,00
	19	= Ergebnis der laufenden Verwaltungstätigkeit (= Zellen 10/18)	-63.314,14	-64.000,00	-34.588,78	-29.411,22	0,00
46	20	+ Finanzerträge	0,00	0,00	0,00	0,00	0,00
55	21	- Zinsen und sonstige Finanzaufwendungen	0,00	0,00	0,00	0,00	0,00
	22	= Finanzergebnis (= Zellen 20 und 21)	0,00	0,00	0,00	0,00	0,00
	23	= Ergebnis vor Berücksichtigung der internen Leistungsbeziehungen (= Zellen 19 und 22)	-63.314,14	-64.000,00	-34.588,78	-29.411,22	0,00
48	24	+ Erträge aus internen Leistungsbeziehungen	0,00	0,00	0,00	0,00	0,00
58	25	- Aufwendungen aus internen Leistungsbeziehungen	0,00	0,00	0,00	0,00	0,00
	26	= Ergebnis (= Zellen 23,24,25)	-63.314,14	-64.000,00	-34.588,78	-29.411,22	0,00

Jahresabschluss Gemeinde Stapelfeld 2023

Produkt 531000 Elektrizitätsversorgung

Gemeinde Stapelfeld

Nr.	Bezeichnung	Rubrikennr.	Beschreibung	Ergebnis 2022 in EUR	Fortgeschr. Ansatz 2023 in EUR	Ist-Ergebnis 2023 in EUR	Vergleich Ansatz/Ist in EUR
571 + 574	bilanzielle Abschreibungen auf immaterielle Vermögensgegenstände und Sachanlagen sowie auf geleistete Zuwendungen	571 + 574	bilanzielle Abschreibungen auf immaterielle Vermögensgegenstände und Sachanlagen	0,00	0,00	0,00	0,00
416 + 437	Erträge aus der Auflösung von Sonderposten aus Zuschüssen und Zuweisungen sowie für Beiträge	416 + 437	Erträge aus der Auflösung von Sonderposten aus Zuschüssen und Zuweisungen	0,00	0,00	0,00	0,00
	Nettoabschreibungsaufwand		Nettoabschreibungsaufwand	0,00	0,00	0,00	0,00

Jahresabschluss Gemeinde Stapelfeld 2023

Teilfinanzhaushalt Produkt 531000 Elektrizitätsversorgung

Gemeinde Stapelfeld

1	2	3	Ergebnis 2022 in EUR 4	Fortgeschr. Ansatz 2023 ² in EUR 5	Ist-Ergebnis 2023 in EUR 6	Vergleich Ansatz/Ist in EUR 7	übertr. Ermächti- gungen ³ in EUR 8
		laufende Verwaltungstätigkeit ⁹					
60	01	Steuern und ähnliche Abgaben	0,00	0,00	0,00	0,00	0,00
61	02	+ Zuwendungen und allgemeine Umlagen	0,00	0,00	0,00	0,00	0,00
62	03	+ Sonstige Transfereinzahlungen	0,00	0,00	0,00	0,00	0,00
63	04	+ Öffentlich-rechtliche Leistungsentgelte	0,00	0,00	0,00	0,00	0,00
641 642 646	05	+ Privatrechtliche Leistungsentgelte	0,00	0,00	0,00	0,00	0,00
648	06	+ Kostenerstattungen und Kostenumlagen	0,00	0,00	0,00	0,00	0,00
65	07	+ Sonstige Einzahlungen	33.354,14	64.000,00	64.548,78	-548,78	0,00
66	08	+ Zinsen und sonstige Finanzeinzahlungen	0,00	0,00	0,00	0,00	0,00
	09	= Einzahlungen aus laufender Verwaltungstätigkeit	33.354,14	64.000,00	64.548,78	-548,78	0,00
70	10	Personal auszahlungen	0,00	0,00	0,00	0,00	0,00
71	11	+ Versorgungsauszahlungen	0,00	0,00	0,00	0,00	0,00
72	12	+ Auszahlungen für Sach- und Dienstleistungen	0,00	0,00	0,00	0,00	0,00
75	13	+ Zinsen und sonstige Finanzauszahlungen	0,00	0,00	0,00	0,00	0,00
73	14	+ Transferauszahlungen	0,00	0,00	0,00	0,00	0,00
74	15	+ Sonstige Auszahlungen	0,00	0,00	0,00	0,00	0,00
	16	= Auszahlungen aus laufender Verwaltungstätigkeit (= Zeilen 10 bis 15)	0,00	0,00	0,00	0,00	0,00
	17	= Saldo aus laufender Verwaltungstätigkeit (= Zeilen 09/16)	33.354,14	64.000,00	64.548,78	-548,78	0,00

Jahresabschluss Gemeinde Stapelfeld 2023

Produkt 531000 Elektrizitätsversorgung

Gemeinde Stapelfeld

1	2	Ein- und Auszahlungsarten	Ergebnis 2022 in EUR 4	Fortgeschr. Ansatz 2023 ² in EUR 5	Ist-Ergebnis 2023 in EUR 6	Vergleich Ansatz/Ist in EUR 7	übertr. Ermächti- gungen ³ in EUR 8
		Investitionstätigkeit					
	18	Einz. aus Zuweisungen und Zuschüssen für Investitionen und Investitionsförderungsmaßnahmen	0,00	0,00	0,00	0,00	0,00
	19	+ Einzahlungen aus der Veräußerung von Grundstücken und Gebäuden	0,00	0,00	0,00	0,00	0,00
	20	+ Einzahlungen aus der Veräußerung von beweglichem Anlagevermögen	0,00	0,00	0,00	0,00	0,00
	21	+ Einzahlungen aus der Veräußerung von Finanzanlagen	0,00	0,00	0,00	0,00	0,00
	22	+ Einzahlungen aus der Abwicklung von Baumaßnahmen	0,00	0,00	0,00	0,00	0,00
	23	+ Einzahlungen aus Rückflüssen von Ausleihungen (für Investitionen Dritter)	0,00	0,00	0,00	0,00	0,00
	24	+ Einzahlungen aus Beiträgen und ähnlichen Entgelten	0,00	0,00	0,00	0,00	0,00
	25	+ Sonstige Investitionseinzahlungen	0,00	0,00	0,00	0,00	0,00
	26	= Einzahlungen aus Investitionstätigkeit	0,00	0,00	0,00	0,00	0,00
	27	Ausz. von Zuweisungen und Zuschüssen für Investitionen und Investitionsförderungsmaßnahmen	0,00	0,00	0,00	0,00	0,00
	28	+ Auszahlungen für den Erwerb von Grundstücken und Gebäuden	0,00	0,00	0,00	0,00	0,00
	29	+ Auszahlungen für den Erwerb von beweglichem Anlagevermögen	0,00	0,00	0,00	0,00	0,00
	30	+ Auszahlungen für den Erwerb von Finanzanlagen	0,00	0,00	0,00	0,00	0,00
	31	+ Auszahlungen für Baumaßnahmen	0,00	0,00	0,00	0,00	0,00
	32	+ Auszahlungen für die Gewährung von Ausleihungen (für Investitionen Dritter)	0,00	0,00	0,00	0,00	0,00
	33	+ Sonstige Investitionsauszahlungen	0,00	0,00	0,00	0,00	0,00
	34	= Auszahlungen aus Investitionstätigkeit (= Zellen 27 bis 33)	0,00	0,00	0,00	0,00	0,00
	35	= Saldo aus Investitionstätigkeit (= Zellen 26/34)	0,00	0,00	0,00	0,00	0,00

Jahresabschluss Gemeinde Stapelfeld 2023

Teilergebnisrechnung Produkt 532000 Gasversorgung

Gemeinde Stapelfeld

1 ⁴	2 ⁵	Ertrags- und Aufwandsarten	Ergebnis 2022 in EUR 4	Fortgeschr. Ansatz 2023 ² in EUR 5	Ist-Ergebnis 2023 in EUR 6	Vergleich Ansatz/Ist (Spalte 5 / Spalte 6) in EUR 7	übertragene Ermächtigungen ³ in EUR 8
	3						
40	01	Steuern und ähnliche Abgaben	0,00	0,00	0,00	0,00	0,00
41	02	+ Zuwendungen und allgemeine Umlagen	0,00	0,00	0,00	0,00	0,00
42	03	+ Sonstige Transfererträge	0,00	0,00	0,00	0,00	0,00
43	04	+ Öffentlich-rechtliche Leistungsentgelte	0,00	0,00	0,00	0,00	0,00
441 442 446	05	+ Privatrechtliche Leistungsentgelte	0,00	0,00	0,00	0,00	0,00
448	06	+ Kostenerstattungen und Kostenumlagen	0,00	0,00	0,00	0,00	0,00
45	07	+ Sonstige Erträge	-163,13	-1.000,00	-240,61	-759,39	0,00
471	08	+ Aktivierte Eigenleistungen	0,00	0,00	0,00	0,00	0,00
472	09	+/- Bestandsveränderungen	0,00	0,00	0,00	0,00	0,00
	10	= Erträge	-163,13	-1.000,00	-240,61	-759,39	0,00
50	11	Personalaufwendungen	0,00	0,00	0,00	0,00	0,00
51	12	+ Versorgungsaufwendungen	0,00	0,00	0,00	0,00	0,00
52	13	+ Aufwendungen für Sach- u. Dienstleistungen	0,00	0,00	0,00	0,00	0,00
57	14	+ Bilanzielle Abschreibungen	0,00	0,00	0,00	0,00	0,00
53	15	+ Transferaufwendungen	0,00	0,00	0,00	0,00	0,00
54	16	+ Sonstige Aufwendungen	0,00	0,00	0,00	0,00	0,00
	17	davon Verfügungsmittel	0,00	0,00	0,00	0,00	0,00
	18	= Aufwendungen (= Zellen 11 bis 16)	0,00	0,00	0,00	0,00	0,00
	19	= Ergebnis der laufenden Verwaltungstätigkeit (= Zellen 10/18)	-163,13	-1.000,00	-240,61	-759,39	0,00
46	20	+ Finanzerträge	0,00	0,00	0,00	0,00	0,00
55	21	- Zinsen und sonstige Finanzaufwendungen	0,00	0,00	0,00	0,00	0,00
	22	= Finanzergebnis (= Zellen 20 und 21)	0,00	0,00	0,00	0,00	0,00
	23	= Ergebnis vor Berücksichtigung der internen Leistungsbeziehungen (= Zellen 19 und 22)	-163,13	-1.000,00	-240,61	-759,39	0,00
48	24	+ Erträge aus internen Leistungsbeziehungen	0,00	0,00	0,00	0,00	0,00
58	25	- Aufwendungen aus internen Leistungsbeziehungen	0,00	0,00	0,00	0,00	0,00
	26	= Ergebnis (= Zellen 23,24,25)	-163,13	-1.000,00	-240,61	-759,39	0,00

Jahresabschluss Gemeinde Stapelfeld 2023

Produkt 532000 Gasversorgung

Gemeinde Stapelfeld

Nr.	Bezeichnung	Rubrikennr.	Beschreibung	Ergebnis 2022 in EUR	Fortgeschr. Ansatz 2023 in EUR	Ist-Ergebnis 2023 in EUR	Vergleich Ansatz/Ist in EUR
571 + 574	bilanzielle Abschreibungen auf immaterielle Vermögensgegenstände und Sachanlagen sowie auf geleistete Zuwendungen	571 + 574	bilanzielle Abschreibungen auf immaterielle Vermögensgegenstände und Sachanlagen	0,00	0,00	0,00	0,00
416 + 437	Erträge aus der Auflösung von Sonderposten aus Zuschüssen und Zuweisungen sowie für Beiträge	416 + 437	Erträge aus der Auflösung von Sonderposten aus Zuschüssen und Zuweisungen	0,00	0,00	0,00	0,00
	Nettoabschreibungsaufwand		Nettoabschreibungsaufwand	0,00	0,00	0,00	0,00

Jahresabschluss Gemeinde Stapelfeld 2023

Teilfinanzhaushalt Produkt 532000 Gasversorgung

Gemeinde Stapelfeld

1	2	3	Ergebnis 2022 in EUR 4	Fortgeschr. Ansatz 2023 ² in EUR 5	Ist-Ergebnis 2023 in EUR 6	Vergleich Ansatz/Ist in EUR 7	übertr. Ermächti- gungen ³ in EUR 8
		laufende Verwaltungstätigkeit ⁹					
60	01	Steuern und ähnliche Abgaben	0,00	0,00	0,00	0,00	0,00
61	02	+ Zuwendungen und allgemeine Umlagen	0,00	0,00	0,00	0,00	0,00
62	03	+ Sonstige Transfereinzahlungen	0,00	0,00	0,00	0,00	0,00
63	04	+ Öffentlich-rechtliche Leistungsentgelte	0,00	0,00	0,00	0,00	0,00
641 642 646	05	+ Privatrechtliche Leistungsentgelte	0,00	0,00	0,00	0,00	0,00
648	06	+ Kostenerstattungen und Kostenumlagen	0,00	0,00	0,00	0,00	0,00
65	07	+ Sonstige Einzahlungen	-176,87	1.000,00	580,61	419,39	0,00
66	08	+ Zinsen und sonstige Finanzeinzahlungen	0,00	0,00	0,00	0,00	0,00
	09	= Einzahlungen aus laufender Verwaltungstätigkeit	-176,87	1.000,00	580,61	419,39	0,00
70	10	Personal auszahlungen	0,00	0,00	0,00	0,00	0,00
71	11	+ Versorgungsauszahlungen	0,00	0,00	0,00	0,00	0,00
72	12	+ Auszahlungen für Sach- und Dienstleistungen	0,00	0,00	0,00	0,00	0,00
75	13	+ Zinsen und sonstige Finanzauszahlungen	0,00	0,00	0,00	0,00	0,00
73	14	+ Transferauszahlungen	0,00	0,00	0,00	0,00	0,00
74	15	+ Sonstige Auszahlungen	0,00	0,00	0,00	0,00	0,00
	16	= Auszahlungen aus laufender Verwaltungstätigkeit (= Zeilen 10 bis 15)	0,00	0,00	0,00	0,00	0,00
	17	= Saldo aus laufender Verwaltungstätigkeit (= Zeilen 09/16)	-176,87	1.000,00	580,61	419,39	0,00

Jahresabschluss Gemeinde Stapelfeld 2023

Produkt 532000 Gasversorgung

Gemeinde Stapelfeld

1	2	Ein- und Auszahlungsarten	Ergebnis 2022 in EUR 4	Fortgeschr. Ansatz 2023 ² in EUR 5	Ist-Ergebnis 2023 in EUR 6	Vergleich Ansatz/Ist in EUR 7	übertr. Ermächti- gungen ³ in EUR 8
		Investitionstätigkeit					
	18	Einz. aus Zuweisungen und Zuschüssen für Investitionen und Investitionsförderungsmaßnahmen	0,00	0,00	0,00	0,00	0,00
	19	+ Einzahlungen aus der Veräußerung von Grundstücken und Gebäuden	0,00	0,00	0,00	0,00	0,00
	20	+ Einzahlungen aus der Veräußerung von beweglichem Anlagevermögen	0,00	0,00	0,00	0,00	0,00
	21	+ Einzahlungen aus der Veräußerung von Finanzanlagen	0,00	0,00	0,00	0,00	0,00
	22	+ Einzahlungen aus der Abwicklung von Baumaßnahmen	0,00	0,00	0,00	0,00	0,00
	23	+ Einzahlungen aus Rückflüssen von Ausleihungen (für Investitionen Dritter)	0,00	0,00	0,00	0,00	0,00
	24	+ Einzahlungen aus Beiträgen und ähnlichen Entgelten	0,00	0,00	0,00	0,00	0,00
	25	+ Sonstige Investitionseinzahlungen	0,00	0,00	0,00	0,00	0,00
	26	= Einzahlungen aus Investitionstätigkeit	0,00	0,00	0,00	0,00	0,00
	27	Ausz. von Zuweisungen und Zuschüssen für Investitionen und Investitionsförderungsmaßnahmen	0,00	0,00	0,00	0,00	0,00
	28	+ Auszahlungen für den Erwerb von Grundstücken und Gebäuden	0,00	0,00	0,00	0,00	0,00
	29	+ Auszahlungen für den Erwerb von beweglichem Anlagevermögen	0,00	0,00	0,00	0,00	0,00
	30	+ Auszahlungen für den Erwerb von Finanzanlagen	0,00	0,00	0,00	0,00	0,00
	31	+ Auszahlungen für Baumaßnahmen	0,00	0,00	0,00	0,00	0,00
	32	+ Auszahlungen für die Gewährung von Ausleihungen (für Investitionen Dritter)	0,00	0,00	0,00	0,00	0,00
	33	+ Sonstige Investitionsauszahlungen	0,00	0,00	0,00	0,00	0,00
	34	= Auszahlungen aus Investitionstätigkeit (= Zellen 27 bis 33)	0,00	0,00	0,00	0,00	0,00
	35	= Saldo aus Investitionstätigkeit (= Zellen 26/34)	0,00	0,00	0,00	0,00	0,00

Jahresabschluss Gemeinde Stapelfeld 2023

Teilergebnisrechnung Produkt 533000 Wasserversorgung

Gemeinde Stapelfeld

1 ⁴	2 ⁵	Ertrags- und Aufwandsarten 3	Ergebnis 2022 in EUR 4	Fortgeschr. Ansatz 2023 ² in EUR 5	Ist-Ergebnis 2023 in EUR 6	Vergleich Ansatz/Ist (Spalte 5 / Spalte 6) in EUR 7	übertragene Ermächtigungen ³ in EUR 8
40	01	Steuern und ähnliche Abgaben	0,00	0,00	0,00	0,00	0,00
41	02	+ Zuwendungen und allgemeine Umlagen	0,00	0,00	0,00	0,00	0,00
42	03	+ Sonstige Transfererträge	0,00	0,00	0,00	0,00	0,00
43	04	+ Öffentlich-rechtliche Leistungsentgelte	0,00	0,00	0,00	0,00	0,00
441 442 446	05	+ Privatrechtliche Leistungsentgelte	0,00	0,00	0,00	0,00	0,00
448	06	+ Kostenerstattungen und Kostenumlagen	0,00	0,00	0,00	0,00	0,00
45	07	+ Sonstige Erträge	-24.136,10	-21.000,00	-26.236,63	5.236,63	0,00
471	08	+ Aktivierte Eigenleistungen	0,00	0,00	0,00	0,00	0,00
472	09	+/- Bestandsveränderungen	0,00	0,00	0,00	0,00	0,00
	10	= Erträge	-24.136,10	-21.000,00	-26.236,63	5.236,63	0,00
50	11	Personalaufwendungen	0,00	0,00	0,00	0,00	0,00
51	12	+ Versorgungsaufwendungen	0,00	0,00	0,00	0,00	0,00
52	13	+ Aufwendungen für Sach- u. Dienstleistungen	0,00	0,00	0,00	0,00	0,00
57	14	+ Bilanzielle Abschreibungen	0,00	0,00	0,00	0,00	0,00
53	15	+ Transferaufwendungen	0,00	0,00	0,00	0,00	0,00
54	16	+ Sonstige Aufwendungen	0,00	0,00	0,00	0,00	0,00
	17	davon Verfügungsmittel	0,00	0,00	0,00	0,00	0,00
	18	= Aufwendungen (= Zellen 11 bis 16)	0,00	0,00	0,00	0,00	0,00
	19	= Ergebnis der laufenden Verwaltungstätigkeit (= Zellen 10/18)	-24.136,10	-21.000,00	-26.236,63	5.236,63	0,00
46	20	+ Finanzerträge	0,00	0,00	0,00	0,00	0,00
55	21	- Zinsen und sonstige Finanzaufwendungen	0,00	0,00	0,00	0,00	0,00
	22	= Finanzergebnis (= Zellen 20 und 21)	0,00	0,00	0,00	0,00	0,00
	23	= Ergebnis vor Berücksichtigung der internen Leistungsbeziehungen (= Zellen 19 und 22)	-24.136,10	-21.000,00	-26.236,63	5.236,63	0,00
48	24	+ Erträge aus internen Leistungsbeziehungen	0,00	0,00	0,00	0,00	0,00
58	25	- Aufwendungen aus internen Leistungsbeziehungen	0,00	0,00	0,00	0,00	0,00
	26	= Ergebnis (= Zellen 23,24,25)	-24.136,10	-21.000,00	-26.236,63	5.236,63	0,00

Jahresabschluss Gemeinde Stapelfeld 2023

Produkt 533000 Wasserversorgung

Gemeinde Stapelfeld

Nr.	Bezeichnung	Rubrikennr.	Beschreibung	Ergebnis 2022 in EUR	Fortgeschr. Ansatz 2023 in EUR	Ist-Ergebnis 2023 in EUR	Vergleich Ansatz/Ist in EUR
571 + 574	bilanzielle Abschreibungen auf immaterielle Vermögensgegenstände und Sachanlagen sowie auf geleistete Zuwendungen	571 + 574	bilanzielle Abschreibungen auf immaterielle Vermögensgegenstände und Sachanlagen	0,00	0,00	0,00	0,00
416 + 437	Erträge aus der Auflösung von Sonderposten aus Zuschüssen und Zuweisungen sowie für Beiträge	416 + 437	Erträge aus der Auflösung von Sonderposten aus Zuschüssen und Zuweisungen	0,00	0,00	0,00	0,00
	Nettoabschreibungsaufwand		Nettoabschreibungsaufwand	0,00	0,00	0,00	0,00

Jahresabschluss Gemeinde Stapelfeld 2023

Teilfinanzhaushalt Produkt 533000 Wasserversorgung

Gemeinde Stapelfeld

1	2	3	Ergebnis 2022 in EUR 4	Fortgeschr. Ansatz 2023 ² in EUR 5	Ist-Ergebnis 2023 in EUR 6	Vergleich Ansatz/Ist in EUR 7	übertr. Ermächti- gungen ³ in EUR 8
		laufende Verwaltungstätigkeit ⁹					
60	01	Steuern und ähnliche Abgaben	0,00	0,00	0,00	0,00	0,00
61	02	+ Zuwendungen und allgemeine Umlagen	0,00	0,00	0,00	0,00	0,00
62	03	+ Sonstige Transfereinzahlungen	0,00	0,00	0,00	0,00	0,00
63	04	+ Öffentlich-rechtliche Leistungsentgelte	0,00	0,00	0,00	0,00	0,00
641 642 646	05	+ Privatrechtliche Leistungsentgelte	0,00	0,00	0,00	0,00	0,00
648	06	+ Kostenerstattungen und Kostenumlagen	0,00	0,00	0,00	0,00	0,00
65	07	+ Sonstige Einzahlungen	24.136,10	21.000,00	26.236,63	-5.236,63	0,00
66	08	+ Zinsen und sonstige Finanzeinzahlungen	0,00	0,00	0,00	0,00	0,00
	09	= Einzahlungen aus laufender Verwaltungstätigkeit	24.136,10	21.000,00	26.236,63	-5.236,63	0,00
70	10	Personal auszahlungen	0,00	0,00	0,00	0,00	0,00
71	11	+ Versorgungsauszahlungen	0,00	0,00	0,00	0,00	0,00
72	12	+ Auszahlungen für Sach- und Dienstleistungen	0,00	0,00	0,00	0,00	0,00
75	13	+ Zinsen und sonstige Finanzauszahlungen	0,00	0,00	0,00	0,00	0,00
73	14	+ Transferauszahlungen	0,00	0,00	0,00	0,00	0,00
74	15	+ Sonstige Auszahlungen	0,00	0,00	0,00	0,00	0,00
	16	= Auszahlungen aus laufender Verwaltungstätigkeit (= Zeilen 10 bis 15)	0,00	0,00	0,00	0,00	0,00
	17	= Saldo aus laufender Verwaltungstätigkeit (= Zeilen 09/16)	24.136,10	21.000,00	26.236,63	-5.236,63	0,00

Jahresabschluss Gemeinde Stapelfeld 2023

Produkt 533000 Wasserversorgung

Gemeinde Stapelfeld

1	2	Ein- und Auszahlungsarten	Ergebnis 2022 in EUR	Fortgeschr. Ansatz 2023 ² in EUR	Ist-Ergebnis 2023 in EUR	Vergleich Ansatz/Ist in EUR	übertr. Ermächti- gungen ³ in EUR
			4	5	6	7	8
		Investitionstätigkeit					
	18	Einz. aus Zuweisungen und Zuschüssen für Investitionen und Investitionsförderungsmaßnahmen	0,00	0,00	0,00	0,00	0,00
	19	+ Einzahlungen aus der Veräußerung von Grundstücken und Gebäuden	0,00	0,00	0,00	0,00	0,00
	20	+ Einzahlungen aus der Veräußerung von beweglichem Anlagevermögen	0,00	0,00	0,00	0,00	0,00
	21	+ Einzahlungen aus der Veräußerung von Finanzanlagen	0,00	0,00	0,00	0,00	0,00
	22	+ Einzahlungen aus der Abwicklung von Baumaßnahmen	0,00	0,00	0,00	0,00	0,00
	23	+ Einzahlungen aus Rückflüssen von Ausleihungen (für Investitionen Dritter)	0,00	0,00	0,00	0,00	0,00
	24	+ Einzahlungen aus Beiträgen und ähnlichen Entgelten	0,00	0,00	0,00	0,00	0,00
	25	+ Sonstige Investitionseinzahlungen	0,00	0,00	0,00	0,00	0,00
	26	= Einzahlungen aus Investitionstätigkeit	0,00	0,00	0,00	0,00	0,00
	27	Ausz. von Zuweisungen und Zuschüssen für Investitionen und Investitionsförderungsmaßnahmen	0,00	0,00	0,00	0,00	0,00
	28	+ Auszahlungen für den Erwerb von Grundstücken und Gebäuden	0,00	0,00	0,00	0,00	0,00
	29	+ Auszahlungen für den Erwerb von beweglichem Anlagevermögen	0,00	0,00	0,00	0,00	0,00
	30	+ Auszahlungen für den Erwerb von Finanzanlagen	0,00	0,00	0,00	0,00	0,00
	31	+ Auszahlungen für Baumaßnahmen	0,00	0,00	0,00	0,00	0,00
	32	+ Auszahlungen für die Gewährung von Ausleihungen (für Investitionen Dritter)	0,00	0,00	0,00	0,00	0,00
	33	+ Sonstige Investitionsauszahlungen	0,00	0,00	0,00	0,00	0,00
	34	= Auszahlungen aus Investitionstätigkeit (= Zellen 27 bis 33)	0,00	0,00	0,00	0,00	0,00
	35	= Saldo aus Investitionstätigkeit (= Zellen 26/34)	0,00	0,00	0,00	0,00	0,00

Jahresabschluss Gemeinde Stapelfeld 2023

Teilergebnisrechnung Produkt 534000 Fernwärmeversorgung

Gemeinde Stapelfeld

1 ⁴	2 ⁵	Ertrags- und Aufwandsarten	Ergebnis 2022 in EUR 4	Fortgeschr. Ansatz 2023 ² in EUR 5	Ist-Ergebnis 2023 in EUR 6	Vergleich Ansatz/Ist (Spalte 5 / Spalte 6) in EUR 7	übertragene Ermächtigungen ³ in EUR 8
	3						
40	01	Steuern und ähnliche Abgaben	0,00	0,00	0,00	0,00	0,00
41	02	+ Zuwendungen und allgemeine Umlagen	0,00	0,00	0,00	0,00	0,00
42	03	+ Sonstige Transfererträge	0,00	0,00	0,00	0,00	0,00
43	04	+ Öffentlich-rechtliche Leistungsentgelte	0,00	0,00	0,00	0,00	0,00
441 442 446	05	+ Privatrechtliche Leistungsentgelte	0,00	0,00	0,00	0,00	0,00
448	06	+ Kostenerstattungen und Kostenumlagen	0,00	0,00	0,00	0,00	0,00
45	07	+ Sonstige Erträge	0,00	0,00	0,00	0,00	0,00
471	08	+ Aktivierte Eigenleistungen	0,00	0,00	0,00	0,00	0,00
472	09	+/- Bestandsveränderungen	0,00	0,00	0,00	0,00	0,00
	10	= Erträge	0,00	0,00	0,00	0,00	0,00
50	11	Personalaufwendungen	0,00	0,00	0,00	0,00	0,00
51	12	+ Versorgungsaufwendungen	0,00	0,00	0,00	0,00	0,00
52	13	+ Aufwendungen für Sach- u. Dienstleistungen	0,00	0,00	0,00	0,00	0,00
57	14	+ Bilanzielle Abschreibungen	0,00	0,00	0,00	0,00	0,00
53	15	+ Transferaufwendungen	0,00	0,00	0,00	0,00	0,00
54	16	+ Sonstige Aufwendungen	0,00	0,00	0,00	0,00	0,00
	17	davon Verfügungsmittel	0,00	0,00	0,00	0,00	0,00
	18	= Aufwendungen (= Zellen 11 bis 16)	0,00	0,00	0,00	0,00	0,00
	19	= Ergebnis der laufenden Verwaltungstätigkeit (= Zellen 10/18)	0,00	0,00	0,00	0,00	0,00
46	20	+ Finanzerträge	0,00	0,00	0,00	0,00	0,00
55	21	- Zinsen und sonstige Finanzaufwendungen	0,00	0,00	0,00	0,00	0,00
	22	= Finanzergebnis (= Zellen 20 und 21)	0,00	0,00	0,00	0,00	0,00
	23	= Ergebnis vor Berücksichtigung der internen Leistungsbeziehungen (= Zellen 19 und 22)	0,00	0,00	0,00	0,00	0,00
48	24	+ Erträge aus internen Leistungsbeziehungen	0,00	0,00	0,00	0,00	0,00
58	25	- Aufwendungen aus internen Leistungsbeziehungen	0,00	0,00	0,00	0,00	0,00
	26	= Ergebnis (= Zellen 23,24,25)	0,00	0,00	0,00	0,00	0,00

Jahresabschluss Gemeinde Stapelfeld 2023

Produkt 534000 Fernwärmeversorgung

Gemeinde Stapelfeld

Nr.	Bezeichnung	Rubrikennr.	Beschreibung	Ergebnis 2022 in EUR	Fortgeschr. Ansatz 2023 in EUR	Ist-Ergebnis 2023 in EUR	Vergleich Ansatz/Ist in EUR
571 + 574	bilanzielle Abschreibungen auf immaterielle Vermögensgegenstände und Sachanlagen sowie auf geleistete Zuwendungen	571 + 574	bilanzielle Abschreibungen auf immaterielle Vermögensgegenstände und Sachanlagen	0,00	0,00	0,00	0,00
416 + 437	Erträge aus der Auflösung von Sonderposten aus Zuschüssen und Zuweisungen sowie für Beiträge	416 + 437	Erträge aus der Auflösung von Sonderposten aus Zuschüssen und Zuweisungen	0,00	0,00	0,00	0,00
	Nettoabschreibungsaufwand		Nettoabschreibungsaufwand	0,00	0,00	0,00	0,00

Jahresabschluss Gemeinde Stapelfeld 2023

Teilfinanzhaushalt Produkt 534000 Fernwärmeversorgung

Gemeinde Stapelfeld

1	2	3	Ergebnis 2022 in EUR 4	Fortgeschr. Ansatz 2023 ² in EUR 5	Ist-Ergebnis 2023 in EUR 6	Vergleich Ansatz/Ist in EUR 7	übertr. Ermächti- gungen ³ in EUR 8
		laufende Verwaltungstätigkeit ⁹					
60	01	Steuern und ähnliche Abgaben	0,00	0,00	0,00	0,00	0,00
61	02	+ Zuwendungen und allgemeine Umlagen	0,00	0,00	0,00	0,00	0,00
62	03	+ Sonstige Transfereinzahlungen	0,00	0,00	0,00	0,00	0,00
63	04	+ Öffentlich-rechtliche Leistungsentgelte	0,00	0,00	0,00	0,00	0,00
641 642 646	05	+ Privatrechtliche Leistungsentgelte	0,00	0,00	0,00	0,00	0,00
648	06	+ Kostenerstattungen und Kostenumlagen	0,00	0,00	0,00	0,00	0,00
65	07	+ Sonstige Einzahlungen	0,00	0,00	0,00	0,00	0,00
66	08	+ Zinsen und sonstige Finanzeinzahlungen	0,00	0,00	0,00	0,00	0,00
	09	= Einzahlungen aus laufender Verwaltungstätigkeit	0,00	0,00	0,00	0,00	0,00
70	10	Personalauszahlungen	0,00	0,00	0,00	0,00	0,00
71	11	+ Versorgungsauszahlungen	0,00	0,00	0,00	0,00	0,00
72	12	+ Auszahlungen für Sach- und Dienstleistungen	0,00	0,00	0,00	0,00	0,00
75	13	+ Zinsen und sonstige Finanzauszahlungen	0,00	0,00	0,00	0,00	0,00
73	14	+ Transferauszahlungen	0,00	0,00	0,00	0,00	0,00
74	15	+ Sonstige Auszahlungen	0,00	0,00	0,00	0,00	0,00
	16	= Auszahlungen aus laufender Verwaltungstätigkeit (= Zeilen 10 bis 15)	0,00	0,00	0,00	0,00	0,00
	17	= Saldo aus laufender Verwaltungstätigkeit (= Zeilen 09/16)	0,00	0,00	0,00	0,00	0,00

Jahresabschluss Gemeinde Stapelfeld 2023

Produkt 534000 Fernwärmeversorgung

Gemeinde Stapelfeld

1	2	Ein- und Auszahlungsarten	Ergebnis 2022 in EUR 4	Fortgeschr. Ansatz 2023 ² in EUR 5	Ist-Ergebnis 2023 in EUR 6	Vergleich Ansatz/Ist in EUR 7	übertr. Ermächti- gungen ³ in EUR 8
		Investitionstätigkeit					
	18	Einz. aus Zuweisungen und Zuschüssen für Investitionen und Investitionsförderungsmaßnahmen	0,00	0,00	0,00	0,00	0,00
	19	+ Einzahlungen aus der Veräußerung von Grundstücken und Gebäuden	0,00	0,00	0,00	0,00	0,00
	20	+ Einzahlungen aus der Veräußerung von beweglichem Anlagevermögen	0,00	0,00	0,00	0,00	0,00
	21	+ Einzahlungen aus der Veräußerung von Finanzanlagen	0,00	0,00	0,00	0,00	0,00
	22	+ Einzahlungen aus der Abwicklung von Baumaßnahmen	0,00	0,00	0,00	0,00	0,00
	23	+ Einzahlungen aus Rückflüssen von Ausleihungen (für Investitionen Dritter)	0,00	0,00	0,00	0,00	0,00
	24	+ Einzahlungen aus Beiträgen und ähnlichen Entgelten	0,00	0,00	0,00	0,00	0,00
	25	+ Sonstige Investitionseinzahlungen	0,00	0,00	0,00	0,00	0,00
	26	= Einzahlungen aus Investitionstätigkeit	0,00	0,00	0,00	0,00	0,00
	27	Ausz. von Zuweisungen und Zuschüssen für Investitionen und Investitionsförderungsmaßnahmen	0,00	0,00	0,00	0,00	0,00
	28	+ Auszahlungen für den Erwerb von Grundstücken und Gebäuden	0,00	0,00	0,00	0,00	0,00
	29	+ Auszahlungen für den Erwerb von beweglichem Anlagevermögen	0,00	0,00	0,00	0,00	0,00
	30	+ Auszahlungen für den Erwerb von Finanzanlagen	0,00	0,00	0,00	0,00	0,00
	31	+ Auszahlungen für Baumaßnahmen	0,00	0,00	0,00	0,00	0,00
	32	+ Auszahlungen für die Gewährung von Ausleihungen (für Investitionen Dritter)	0,00	0,00	0,00	0,00	0,00
	33	+ Sonstige Investitionsauszahlungen	0,00	0,00	0,00	0,00	0,00
	34	= Auszahlungen aus Investitionstätigkeit (= Zellen 27 bis 33)	0,00	0,00	0,00	0,00	0,00
	35	= Saldo aus Investitionstätigkeit (= Zellen 26/34)	0,00	0,00	0,00	0,00	0,00

Jahresabschluss Gemeinde Stapelfeld 2023

Teilergebnisrechnung Produkt 538000 Regenwasserbeseitigung

Gemeinde Stapelfeld

1 ⁴	2 ⁵	Ertrags- und Aufwandsarten	Ergebnis 2022 in EUR 4	Fortgeschr. Ansatz 2023 ² in EUR 5	Ist-Ergebnis 2023 in EUR 6	Vergleich Ansatz/Ist (Spalte 5 / Spalte 6) in EUR 7	übertragene Ermächtigungen ³ in EUR 8
	01	Steuern und ähnliche Abgaben	0,00	0,00	0,00	0,00	0,00
41	02	+ Zuwendungen und allgemeine Umlagen	-10.840,00	-10.700,00	-10.840,00	140,00	0,00
42	03	+ Sonstige Transfererträge	0,00	0,00	0,00	0,00	0,00
43	04	+ Öffentlich-rechtliche Leistungsentgelte	-74.148,63	-152.300,00	-81.397,17	-70.902,83	0,00
441 442 446	05	+ Privatrechtliche Leistungsentgelte	0,00	0,00	0,00	0,00	0,00
448	06	+ Kostenerstattungen und Kostenumlagen	0,00	0,00	0,00	0,00	0,00
45	07	+ Sonstige Erträge	0,00	0,00	0,00	0,00	0,00
471	08	+ Aktivierte Eigenleistungen	0,00	0,00	0,00	0,00	0,00
472	09	+/- Bestandsveränderungen	0,00	0,00	0,00	0,00	0,00
	10	= Erträge	-84.988,63	-163.000,00	-92.237,17	-70.762,83	0,00
50	11	Personalaufwendungen	0,00	0,00	0,00	0,00	0,00
51	12	+ Versorgungsaufwendungen	0,00	0,00	0,00	0,00	0,00
52	13	+ Aufwendungen für Sach- u. Dienstleistungen	23.120,77	36.400,00	18.670,61	17.729,39	0,00
57	14	+ Bilanzielle Abschreibungen	69.892,00	69.800,00	70.089,25	-289,25	0,00
53	15	+ Transferaufwendungen	0,00	0,00	0,00	0,00	0,00
54	16	+ Sonstige Aufwendungen	13.528,00	31.200,00	5.491,60	25.708,40	0,00
	17	davon Verfügungsmittel	0,00	0,00	0,00	0,00	0,00
	18	= Aufwendungen (= Zellen 11 bis 16)	106.540,77	137.400,00	94.251,46	43.148,54	0,00
	19	= Ergebnis der laufenden Verwaltungstätigkeit (= Zellen 10/18)	21.552,14	-25.600,00	2.014,29	-27.614,29	0,00
46	20	+ Finanzerträge	0,00	0,00	0,00	0,00	0,00
55	21	- Zinsen und sonstige Finanzaufwendungen	0,00	0,00	0,00	0,00	0,00
	22	= Finanzergebnis (= Zellen 20 und 21)	0,00	0,00	0,00	0,00	0,00
	23	= Ergebnis vor Berücksichtigung der internen Leistungsbeziehungen (= Zellen 19 und 22)	21.552,14	-25.600,00	2.014,29	-27.614,29	0,00
48	24	+ Erträge aus internen Leistungsbeziehungen	0,00	0,00	0,00	0,00	0,00
58	25	- Aufwendungen aus internen Leistungsbeziehungen	0,00	0,00	0,00	0,00	0,00
	26	= Ergebnis (= Zellen 23,24,25)	21.552,14	-25.600,00	2.014,29	-27.614,29	0,00

Jahresabschluss Gemeinde Stapelfeld 2023

Produkt 538000 Regenwasserbeseitigung

Gemeinde Stapelfeld

Nr.	Bezeichnung	Rubrikennr.	Beschreibung	Ergebnis 2022 in EUR	Fortgeschr. Ansatz 2023 in EUR	Ist-Ergebnis 2023 in EUR	Vergleich Ansatz/Ist in EUR
571 + 574	bilanzielle Abschreibungen auf immaterielle Vermögensgegenstände und Sachanlagen sowie auf geleistete Zuwendungen	571 + 574	bilanzielle Abschreibungen auf immaterielle Vermögensgegenstände und Sachanlagen	69.892,00	69.800,00	70.089,25	-289,25
416 + 437	Erträge aus der Auflösung von Sonderposten aus Zuschüssen und Zuweisungen sowie für Beiträge	416 + 437	Erträge aus der Auflösung von Sonderposten aus Zuschüssen und Zuweisungen	-23.217,00	-23.000,00	-23.217,00	217,00
	Nettoabschreibungsaufwand		Nettoabschreibungsaufwand	46.675,00	46.800,00	46.872,25	-72,25

Jahresabschluss Gemeinde Stapelfeld 2023

Teilfinanzhaushalt Produkt 538000 Regenwasserbeseitigung

Gemeinde Stapelfeld

1	2	3	Ergebnis 2022 in EUR 4	Fortgeschr. Ansatz 2023 ² in EUR 5	Ist-Ergebnis 2023 in EUR 6	Vergleich Ansatz/Ist in EUR 7	übertr. Ermächti- gungen ³ in EUR 8
		laufende Verwaltungstätigkeit ⁹					
60	01	Steuern und ähnliche Abgaben	0,00	0,00	0,00	0,00	0,00
61	02	+ Zuwendungen und allgemeine Umlagen	0,00	0,00	0,00	0,00	0,00
62	03	+ Sonstige Transfereinzahlungen	0,00	0,00	0,00	0,00	0,00
63	04	+ Öffentlich-rechtliche Leistungsentgelte	61.771,63	140.000,00	61.021,34	78.978,66	0,00
641 642 646	05	+ Privatrechtliche Leistungsentgelte	0,00	0,00	0,00	0,00	0,00
648	06	+ Kostenerstattungen und Kostenumlagen	0,00	0,00	0,00	0,00	0,00
65	07	+ Sonstige Einzahlungen	0,00	0,00	0,00	0,00	0,00
66	08	+ Zinsen und sonstige Finanzeinzahlungen	0,00	0,00	0,00	0,00	0,00
	09	= Einzahlungen aus laufender Verwaltungstätigkeit	61.771,63	140.000,00	61.021,34	78.978,66	0,00
70	10	Personal auszahlungen	0,00	0,00	0,00	0,00	0,00
71	11	+ Versorgungsauszahlungen	0,00	0,00	0,00	0,00	0,00
72	12	+ Auszahlungen für Sach- und Dienstleistungen	-23.267,46	-36.400,00	-18.368,35	-18.031,65	0,00
75	13	+ Zinsen und sonstige Finanzauszahlungen	0,00	0,00	0,00	0,00	0,00
73	14	+ Transferauszahlungen	0,00	0,00	0,00	0,00	0,00
74	15	+ Sonstige Auszahlungen	-5.528,00	-19.200,00	-5.491,60	-13.708,40	0,00
	16	= Auszahlungen aus laufender Verwaltungstätigkeit (= Zeilen 10 bis 15)	-28.795,46	-55.600,00	-23.859,95	-31.740,05	0,00
	17	= Saldo aus laufender Verwaltungstätigkeit (= Zeilen 09/16)	32.976,17	84.400,00	37.161,39	47.238,61	0,00

Jahresabschluss Gemeinde Stapelfeld 2023

Produkt 538000 Regenwasserbeseitigung

Gemeinde Stapelfeld

1	2	Ein- und Auszahlungsarten	Ergebnis 2022 in EUR 4	Fortgeschr. Ansatz 2023 ² in EUR 5	Ist-Ergebnis 2023 in EUR 6	Vergleich Ansatz/Ist in EUR 7	übertr. Ermächti- gungen ³ in EUR 8
		Investitionstätigkeit					
	18	Einz. aus Zuweisungen und Zuschüssen für Investitionen und Investitionsförderungsmaßnahmen	0,00	0,00	0,00	0,00	0,00
	19	+ Einzahlungen aus der Veräußerung von Grundstücken und Gebäuden	0,00	0,00	0,00	0,00	0,00
	20	+ Einzahlungen aus der Veräußerung von beweglichem Anlagevermögen	0,00	0,00	0,00	0,00	0,00
	21	+ Einzahlungen aus der Veräußerung von Finanzanlagen	0,00	0,00	0,00	0,00	0,00
	22	+ Einzahlungen aus der Abwicklung von Baumaßnahmen	0,00	0,00	0,00	0,00	0,00
	23	+ Einzahlungen aus Rückflüssen von Ausleihungen (für Investitionen Dritter)	0,00	0,00	0,00	0,00	0,00
	24	+ Einzahlungen aus Beiträgen und ähnlichen Entgelten	0,00	10.000,00	0,00	10.000,00	0,00
	25	+ Sonstige Investitionseinzahlungen	0,00	0,00	0,00	0,00	0,00
	26	= Einzahlungen aus Investitionstätigkeit	0,00	10.000,00	0,00	10.000,00	0,00
	27	Ausz. von Zuweisungen und Zuschüssen für Investitionen und Investitionsförderungsmaßnahmen	0,00	0,00	0,00	0,00	0,00
	28	+ Auszahlungen für den Erwerb von Grundstücken und Gebäuden	0,00	0,00	0,00	0,00	0,00
	29	+ Auszahlungen für den Erwerb von beweglichem Anlagevermögen	0,00	-7.500,00	0,00	-7.500,00	0,00
	30	+ Auszahlungen für den Erwerb von Finanzanlagen	0,00	0,00	0,00	0,00	0,00
	31	+ Auszahlungen für Baumaßnahmen	0,00	-10.000,00	-7.422,03	-2.577,97	0,00
	32	+ Auszahlungen für die Gewährung von Ausleihungen (für Investitionen Dritter)	0,00	0,00	0,00	0,00	0,00
	33	+ Sonstige Investitionsauszahlungen	0,00	0,00	0,00	0,00	0,00
	34	= Auszahlungen aus Investitionstätigkeit (= Zellen 27 bis 33)	0,00	-17.500,00	-7.422,03	-10.077,97	0,00
	35	= Saldo aus Investitionstätigkeit (= Zellen 26/34)	0,00	-7.500,00	-7.422,03	-77,97	0,00

Jahresabschluss Gemeinde Stapelfeld 2023

Teilergebnisrechnung Produkt 541000 Gemeindestraßen

Gemeinde Stapelfeld

1 ⁴	2 ⁵	Ertrags- und Aufwandsarten	Ergebnis 2022 in EUR 4	Fortgeschr. Ansatz 2023 ² in EUR 5	Ist-Ergebnis 2023 in EUR 6	Vergleich Ansatz/Ist (Spalte 5 / Spalte 6) in EUR 7	übertragene Ermächtigungen ³ in EUR 8
40	01	Steuern und ähnliche Abgaben	0,00	0,00	0,00	0,00	0,00
41	02	+ Zuwendungen und allgemeine Umlagen	-31.377,00	-31.300,00	-31.376,00	76,00	0,00
42	03	+ Sonstige Transfererträge	0,00	0,00	0,00	0,00	0,00
43	04	+ Öffentlich-rechtliche Leistungsentgelte	-15.207,00	-15.200,00	-15.207,00	7,00	0,00
441 442 446	05	+ Privatrechtliche Leistungsentgelte	0,00	-100,00	0,00	-100,00	0,00
448	06	+ Kostenerstattungen und Kostenumlagen	0,00	0,00	0,00	0,00	0,00
45	07	+ Sonstige Erträge	0,00	0,00	0,00	0,00	0,00
471	08	+ Aktivierte Eigenleistungen	0,00	0,00	0,00	0,00	0,00
472	09	+/- Bestandsveränderungen	0,00	0,00	0,00	0,00	0,00
	10	= Erträge	-46.584,00	-46.600,00	-46.583,00	-17,00	0,00
50	11	Personalaufwendungen	0,00	0,00	0,00	0,00	0,00
51	12	+ Versorgungsaufwendungen	0,00	0,00	0,00	0,00	0,00
52	13	+ Aufwendungen für Sach- u. Dienstleistungen	28.291,75	128.000,00	15.838,04	112.161,96	0,00
57	14	+ Bilanzielle Abschreibungen	99.388,10	99.400,00	103.587,53	-4.187,53	0,00
53	15	+ Transferaufwendungen	0,00	0,00	0,00	0,00	0,00
54	16	+ Sonstige Aufwendungen	0,00	0,00	212,42	-212,42	0,00
	17	davon Verfügungsmittel	0,00	0,00	0,00	0,00	0,00
	18	= Aufwendungen (= Zellen 11 bis 16)	127.679,85	227.400,00	119.637,99	107.762,01	0,00
	19	= Ergebnis der laufenden Verwaltungstätigkeit (= Zellen 10/18)	81.095,85	180.800,00	73.054,99	107.745,01	0,00
46	20	+ Finanzerträge	0,00	0,00	0,00	0,00	0,00
55	21	- Zinsen und sonstige Finanzaufwendungen	0,00	0,00	0,00	0,00	0,00
	22	= Finanzergebnis (= Zellen 20 und 21)	0,00	0,00	0,00	0,00	0,00
	23	= Ergebnis vor Berücksichtigung der internen Leistungsbeziehungen (= Zellen 19 und 22)	81.095,85	180.800,00	73.054,99	107.745,01	0,00
48	24	+ Erträge aus internen Leistungsbeziehungen	0,00	0,00	0,00	0,00	0,00
58	25	- Aufwendungen aus internen Leistungsbeziehungen	0,00	0,00	0,00	0,00	0,00
	26	= Ergebnis (= Zellen 23,24,25)	81.095,85	180.800,00	73.054,99	107.745,01	0,00

Jahresabschluss Gemeinde Stapelfeld 2023

Produkt 541000 Gemeindestraßen

Gemeinde Stapelfeld

Nr.	Bezeichnung	Rubrikennr.	Beschreibung	Ergebnis 2022 in EUR	Fortgeschr. Ansatz 2023 in EUR	Ist-Ergebnis 2023 in EUR	Vergleich Ansatz/Ist in EUR
571 + 574	bilanzielle Abschreibungen auf immaterielle Vermögensgegenstände und Sachanlagen sowie auf geleistete Zuwendungen	571 + 574	bilanzielle Abschreibungen auf immaterielle Vermögensgegenstände und Sachanlagen	99.388,10	99.400,00	103.587,53	-4.187,53
416 + 437	Erträge aus der Auflösung von Sonderposten aus Zuschüssen und Zuweisungen sowie für Beiträge	416 + 437	Erträge aus der Auflösung von Sonderposten aus Zuschüssen und Zuweisungen	-46.584,00	-46.500,00	-46.583,00	83,00
	Nettoabschreibungsaufwand		Nettoabschreibungsaufwand	52.804,10	52.900,00	57.004,53	-4.104,53

Jahresabschluss Gemeinde Stapelfeld 2023

Teilfinanzhaushalt Produkt 541000 Gemeindestraßen

Gemeinde Stapelfeld

1	2	3	Ergebnis 2022 in EUR 4	Fortgeschr. Ansatz 2023 ² in EUR 5	Ist-Ergebnis 2023 in EUR 6	Vergleich Ansatz/Ist in EUR 7	übertr. Ermächti- gungen ³ in EUR 8
		laufende Verwaltungstätigkeit ⁹					
60	01	Steuern und ähnliche Abgaben	0,00	0,00	0,00	0,00	0,00
61	02	+ Zuwendungen und allgemeine Umlagen	0,00	0,00	0,00	0,00	0,00
62	03	+ Sonstige Transfereinzahlungen	0,00	0,00	0,00	0,00	0,00
63	04	+ Öffentlich-rechtliche Leistungsentgelte	0,00	0,00	0,00	0,00	0,00
641 642 646	05	+ Privatrechtliche Leistungsentgelte	0,00	100,00	0,00	100,00	0,00
648	06	+ Kostenerstattungen und Kostenumlagen	0,00	0,00	0,00	0,00	0,00
65	07	+ Sonstige Einzahlungen	0,00	0,00	0,00	0,00	0,00
66	08	+ Zinsen und sonstige Finanzeinzahlungen	0,00	0,00	0,00	0,00	0,00
	09	= Einzahlungen aus laufender Verwaltungstätigkeit	0,00	100,00	0,00	100,00	0,00
70	10	Personal auszahlungen	0,00	0,00	0,00	0,00	0,00
71	11	+ Versorgungsauszahlungen	0,00	0,00	0,00	0,00	0,00
72	12	+ Auszahlungen für Sach- und Dienstleistungen	-28.291,75	-128.000,00	-15.838,04	-112.161,96	0,00
75	13	+ Zinsen und sonstige Finanzauszahlungen	0,00	0,00	0,00	0,00	0,00
73	14	+ Transferauszahlungen	0,00	0,00	0,00	0,00	0,00
74	15	+ Sonstige Auszahlungen	0,00	0,00	-212,42	212,42	0,00
	16	= Auszahlungen aus laufender Verwaltungstätigkeit (= Zeilen 10 bis 15)	-28.291,75	-128.000,00	-16.050,46	-111.949,54	0,00
	17	= Saldo aus laufender Verwaltungstätigkeit (= Zeilen 09/16)	-28.291,75	-127.900,00	-16.050,46	-111.849,54	0,00

Jahresabschluss Gemeinde Stapelfeld 2023

Produkt 541000 Gemeindestraßen

Gemeinde Stapelfeld

1	2	Ein- und Auszahlungsarten	Ergebnis 2022 in EUR	Fortgeschr. Ansatz 2023 ² in EUR	Ist-Ergebnis 2023 in EUR	Vergleich Ansatz/Ist in EUR	übertr. Ermächti- gungen ³ in EUR
			4	5	6	7	8
		Investitionstätigkeit					
	18	Einz. aus Zuweisungen und Zuschüssen für Investitionen und Investitionsförderungsmaßnahmen	0,00	0,00	0,00	0,00	0,00
	19	+ Einzahlungen aus der Veräußerung von Grundstücken und Gebäuden	0,00	0,00	0,00	0,00	0,00
	20	+ Einzahlungen aus der Veräußerung von beweglichem Anlagevermögen	0,00	0,00	0,00	0,00	0,00
	21	+ Einzahlungen aus der Veräußerung von Finanzanlagen	0,00	0,00	0,00	0,00	0,00
	22	+ Einzahlungen aus der Abwicklung von Baumaßnahmen	0,00	0,00	0,00	0,00	0,00
	23	+ Einzahlungen aus Rückflüssen von Ausleihungen (für Investitionen Dritter)	0,00	0,00	0,00	0,00	0,00
	24	+ Einzahlungen aus Beiträgen und ähnlichen Entgelten	0,00	0,00	0,00	0,00	0,00
	25	+ Sonstige Investitionseinzahlungen	0,00	0,00	0,00	0,00	0,00
	26	= Einzahlungen aus Investitionstätigkeit	0,00	0,00	0,00	0,00	0,00
	27	Ausz. von Zuweisungen und Zuschüssen für Investitionen und Investitionsförderungsmaßnahmen	0,00	0,00	0,00	0,00	0,00
	28	+ Auszahlungen für den Erwerb von Grundstücken und Gebäuden	0,00	0,00	0,00	0,00	0,00
	29	+ Auszahlungen für den Erwerb von beweglichem Anlagevermögen	0,00	-13.000,00	-18.298,04	5.298,04	0,00
	30	+ Auszahlungen für den Erwerb von Finanzanlagen	0,00	0,00	0,00	0,00	0,00
	31	+ Auszahlungen für Baumaßnahmen	-17.564,10	-470.000,00	-292.495,42	-177.504,58	0,00
	32	+ Auszahlungen für die Gewährung von Ausleihungen (für Investitionen Dritter)	0,00	0,00	0,00	0,00	0,00
	33	+ Sonstige Investitionsauszahlungen	0,00	0,00	0,00	0,00	0,00
	34	= Auszahlungen aus Investitionstätigkeit (= Zellen 27 bis 33)	-17.564,10	-483.000,00	-310.793,46	-172.206,54	0,00
	35	= Saldo aus Investitionstätigkeit (= Zellen 26/34)	-17.564,10	-483.000,00	-310.793,46	-172.206,54	0,00

Jahresabschluss Gemeinde Stapelfeld 2023

Teilergebnisrechnung Produkt 541100 Straßenbeleuchtung

Gemeinde Stapelfeld

1 ⁴	2 ⁵	Ertrags- und Aufwandsarten	Ergebnis 2022 in EUR 4	Fortgeschr. Ansatz 2023 ² in EUR 5	Ist-Ergebnis 2023 in EUR 6	Vergleich Ansatz/Ist (Spalte 5 / Spalte 6) in EUR 7	übertragene Ermächtigungen ³ in EUR 8
	01	Steuern und ähnliche Abgaben	0,00	0,00	0,00	0,00	0,00
40							
41	02	+ Zuwendungen und allgemeine Umlagen	-2.613,00	-2.600,00	-2.617,00	17,00	0,00
42	03	+ Sonstige Transfererträge	0,00	0,00	0,00	0,00	0,00
43	04	+ Öffentlich-rechtliche Leistungsentgelte	-1.464,00	-1.400,00	-1.406,00	6,00	0,00
441 442 446	05	+ Privatrechtliche Leistungsentgelte	0,00	-100,00	0,00	-100,00	0,00
448	06	+ Kostenerstattungen und Kostenumlagen	0,00	0,00	0,00	0,00	0,00
45	07	+ Sonstige Erträge	0,00	0,00	0,00	0,00	0,00
471	08	+ Aktivierte Eigenleistungen	0,00	0,00	0,00	0,00	0,00
472	09	+/- Bestandsveränderungen	0,00	0,00	0,00	0,00	0,00
	10	= Erträge	-4.077,00	-4.100,00	-4.023,00	-77,00	0,00
50	11	Personalaufwendungen	0,00	0,00	0,00	0,00	0,00
51	12	+ Versorgungsaufwendungen	0,00	0,00	0,00	0,00	0,00
52	13	+ Aufwendungen für Sach- u. Dienstleistungen	9.441,40	64.000,00	15.764,25	48.235,75	0,00
57	14	+ Bilanzielle Abschreibungen	10.444,21	10.400,00	10.382,65	17,35	0,00
53	15	+ Transferaufwendungen	0,00	0,00	0,00	0,00	0,00
54	16	+ Sonstige Aufwendungen	0,00	0,00	0,00	0,00	0,00
	17	davon Verfügungsmittel	0,00	0,00	0,00	0,00	0,00
	18	= Aufwendungen (= Zellen 11 bis 16)	19.885,61	74.400,00	26.146,90	48.253,10	0,00
	19	= Ergebnis der laufenden Verwaltungstätigkeit (= Zellen 10/18)	15.808,61	70.300,00	22.123,90	48.176,10	0,00
46	20	+ Finanzerträge	0,00	0,00	0,00	0,00	0,00
55	21	- Zinsen und sonstige Finanzaufwendungen	0,00	0,00	0,00	0,00	0,00
	22	= Finanzergebnis (= Zellen 20 und 21)	0,00	0,00	0,00	0,00	0,00
	23	= Ergebnis vor Berücksichtigung der internen Leistungsbeziehungen (= Zellen 19 und 22)	15.808,61	70.300,00	22.123,90	48.176,10	0,00
48	24	+ Erträge aus internen Leistungsbeziehungen	0,00	0,00	0,00	0,00	0,00
58	25	- Aufwendungen aus internen Leistungsbeziehungen	0,00	0,00	0,00	0,00	0,00
	26	= Ergebnis (= Zellen 23,24,25)	15.808,61	70.300,00	22.123,90	48.176,10	0,00

Jahresabschluss Gemeinde Stapelfeld 2023

Produkt 541100 Straßenbeleuchtung

Gemeinde Stapelfeld

Nr.	Bezeichnung	Rubrikennr.	Beschreibung	Ergebnis 2022 in EUR	Fortgeschr. Ansatz 2023 in EUR	Ist-Ergebnis 2023 in EUR	Vergleich Ansatz/Ist in EUR
571 + 574	bilanzielle Abschreibungen auf immaterielle Vermögensgegenstände und Sachanlagen sowie auf geleistete Zuwendungen	571 + 574	bilanzielle Abschreibungen auf immaterielle Vermögensgegenstände und Sachanlagen	10.444,21	10.400,00	10.382,65	17,35
416 + 437	Erträge aus der Auflösung von Sonderposten aus Zuschüssen und Zuweisungen sowie für Beiträge	416 + 437	Erträge aus der Auflösung von Sonderposten aus Zuschüssen und Zuweisungen	-4.077,00	-4.000,00	-4.023,00	23,00
	Nettoabschreibungsaufwand		Nettoabschreibungsaufwand	6.367,21	6.400,00	6.359,65	40,35

Jahresabschluss Gemeinde Stapelfeld 2023

Teilfinanzhaushalt Produkt 541100 Straßenbeleuchtung

Gemeinde Stapelfeld

1	2	3	Ergebnis 2022 in EUR 4	Fortgeschr. Ansatz 2023 ² in EUR 5	Ist-Ergebnis 2023 in EUR 6	Vergleich Ansatz/Ist in EUR 7	übertr. Ermächti- gungen ³ in EUR 8
		laufende Verwaltungstätigkeit ⁹					
60	01	Steuern und ähnliche Abgaben	0,00	0,00	0,00	0,00	0,00
61	02	+ Zuwendungen und allgemeine Umlagen	0,00	0,00	0,00	0,00	0,00
62	03	+ Sonstige Transfereinzahlungen	0,00	0,00	0,00	0,00	0,00
63	04	+ Öffentlich-rechtliche Leistungsentgelte	0,00	0,00	0,00	0,00	0,00
641 642 646	05	+ Privatrechtliche Leistungsentgelte	0,00	100,00	0,00	100,00	0,00
648	06	+ Kostenerstattungen und Kostenumlagen	0,00	0,00	0,00	0,00	0,00
65	07	+ Sonstige Einzahlungen	0,00	0,00	0,00	0,00	0,00
66	08	+ Zinsen und sonstige Finanzeinzahlungen	0,00	0,00	0,00	0,00	0,00
	09	= Einzahlungen aus laufender Verwaltungstätigkeit	0,00	100,00	0,00	100,00	0,00
70	10	Personal auszahlungen	0,00	0,00	0,00	0,00	0,00
71	11	+ Versorgungsauszahlungen	0,00	0,00	0,00	0,00	0,00
72	12	+ Auszahlungen für Sach- und Dienstleistungen	-9.441,40	-64.000,00	-15.620,25	-48.379,75	0,00
75	13	+ Zinsen und sonstige Finanzauszahlungen	0,00	0,00	0,00	0,00	0,00
73	14	+ Transferauszahlungen	0,00	0,00	0,00	0,00	0,00
74	15	+ Sonstige Auszahlungen	0,00	0,00	0,00	0,00	0,00
	16	= Auszahlungen aus laufender Verwaltungstätigkeit (= Zeilen 10 bis 15)	-9.441,40	-64.000,00	-15.620,25	-48.379,75	0,00
	17	= Saldo aus laufender Verwaltungstätigkeit (= Zeilen 09/16)	-9.441,40	-63.900,00	-15.620,25	-48.279,75	0,00

Jahresabschluss Gemeinde Stapelfeld 2023

Produkt 541100 Straßenbeleuchtung

Gemeinde Stapelfeld

1	2	Ein- und Auszahlungsarten	Ergebnis 2022 in EUR	Fortgeschr. Ansatz 2023 ² in EUR	Ist-Ergebnis 2023 in EUR	Vergleich Ansatz/Ist in EUR	übertr. Ermächti- gungen ³ in EUR
			4	5	6	7	8
		Investitionstätigkeit					
	18	Einz. aus Zuweisungen und Zuschüssen für Investitionen und Investitionsförderungsmaßnahmen	2.148,07	0,00	0,00	0,00	0,00
	19	+ Einzahlungen aus der Veräußerung von Grundstücken und Gebäuden	0,00	0,00	0,00	0,00	0,00
	20	+ Einzahlungen aus der Veräußerung von beweglichem Anlagevermögen	0,00	0,00	0,00	0,00	0,00
	21	+ Einzahlungen aus der Veräußerung von Finanzanlagen	0,00	0,00	0,00	0,00	0,00
	22	+ Einzahlungen aus der Abwicklung von Baumaßnahmen	0,00	0,00	0,00	0,00	0,00
	23	+ Einzahlungen aus Rückflüssen von Ausleihungen (für Investitionen Dritter)	0,00	0,00	0,00	0,00	0,00
	24	+ Einzahlungen aus Beiträgen und ähnlichen Entgelten	0,00	0,00	0,00	0,00	0,00
	25	+ Sonstige Investitionseinzahlungen	0,00	0,00	0,00	0,00	0,00
	26	= Einzahlungen aus Investitionstätigkeit	2.148,07	0,00	0,00	0,00	0,00
	27	Ausz. von Zuweisungen und Zuschüssen für Investitionen und Investitionsförderungsmaßnahmen	0,00	0,00	0,00	0,00	0,00
	28	+ Auszahlungen für den Erwerb von Grundstücken und Gebäuden	0,00	0,00	0,00	0,00	0,00
	29	+ Auszahlungen für den Erwerb von beweglichem Anlagevermögen	0,00	0,00	0,00	0,00	0,00
	30	+ Auszahlungen für den Erwerb von Finanzanlagen	0,00	0,00	0,00	0,00	0,00
	31	+ Auszahlungen für Baumaßnahmen	-5.078,21	-30.000,00	0,00	-30.000,00	0,00
	32	+ Auszahlungen für die Gewährung von Ausleihungen (für Investitionen Dritter)	0,00	0,00	0,00	0,00	0,00
	33	+ Sonstige Investitionsauszahlungen	0,00	0,00	0,00	0,00	0,00
	34	= Auszahlungen aus Investitionstätigkeit (= Zellen 27 bis 33)	-5.078,21	-30.000,00	0,00	-30.000,00	0,00
	35	= Saldo aus Investitionstätigkeit (= Zellen 26/34)	-2.930,14	-30.000,00	0,00	-30.000,00	0,00

Jahresabschluss Gemeinde Stapelfeld 2023

Teilergebnisrechnung Produkt 545000 Straßenreinigung/Winterdienst

Gemeinde Stapelfeld

1 ⁴	2 ⁵	Ertrags- und Aufwandsarten	Ergebnis 2022 in EUR 4	Fortgeschr. Ansatz 2023 ² in EUR 5	Ist-Ergebnis 2023 in EUR 6	Vergleich Ansatz/Ist (Spalte 5 / Spalte 6) in EUR 7	übertragene Ermächtigungen ³ in EUR 8
	3						
40	01	Steuern und ähnliche Abgaben	0,00	0,00	0,00	0,00	0,00
41	02	+ Zuwendungen und allgemeine Umlagen	0,00	0,00	0,00	0,00	0,00
42	03	+ Sonstige Transfererträge	0,00	0,00	0,00	0,00	0,00
43	04	+ Öffentlich-rechtliche Leistungsentgelte	0,00	0,00	0,00	0,00	0,00
441 442 446	05	+ Privatrechtliche Leistungsentgelte	0,00	0,00	0,00	0,00	0,00
448	06	+ Kostenerstattungen und Kostenumlagen	0,00	0,00	0,00	0,00	0,00
45	07	+ Sonstige Erträge	0,00	0,00	0,00	0,00	0,00
471	08	+ Aktivierte Eigenleistungen	0,00	0,00	0,00	0,00	0,00
472	09	+/- Bestandsveränderungen	0,00	0,00	0,00	0,00	0,00
	10	= Erträge	0,00	0,00	0,00	0,00	0,00
50	11	Personalaufwendungen	0,00	0,00	0,00	0,00	0,00
51	12	+ Versorgungsaufwendungen	0,00	0,00	0,00	0,00	0,00
52	13	+ Aufwendungen für Sach- u. Dienstleistungen	11.063,14	22.000,00	20.117,55	1.882,45	0,00
57	14	+ Bilanzielle Abschreibungen	0,00	0,00	0,00	0,00	0,00
53	15	+ Transferaufwendungen	0,00	0,00	0,00	0,00	0,00
54	16	+ Sonstige Aufwendungen	0,00	0,00	0,00	0,00	0,00
	17	davon Verfügungsmittel	0,00	0,00	0,00	0,00	0,00
	18	= Aufwendungen (= Zellen 11 bis 16)	11.063,14	22.000,00	20.117,55	1.882,45	0,00
	19	= Ergebnis der laufenden Verwaltungstätigkeit (= Zellen 10/18)	11.063,14	22.000,00	20.117,55	1.882,45	0,00
46	20	+ Finanzerträge	0,00	0,00	0,00	0,00	0,00
55	21	- Zinsen und sonstige Finanzaufwendungen	0,00	0,00	0,00	0,00	0,00
	22	= Finanzergebnis (= Zellen 20 und 21)	0,00	0,00	0,00	0,00	0,00
	23	= Ergebnis vor Berücksichtigung der internen Leistungsbeziehungen (= Zellen 19 und 22)	11.063,14	22.000,00	20.117,55	1.882,45	0,00
48	24	+ Erträge aus internen Leistungsbeziehungen	0,00	0,00	0,00	0,00	0,00
58	25	- Aufwendungen aus internen Leistungsbeziehungen	0,00	0,00	0,00	0,00	0,00
	26	= Ergebnis (= Zellen 23,24,25)	11.063,14	22.000,00	20.117,55	1.882,45	0,00

Jahresabschluss Gemeinde Stapelfeld 2023

Produkt 545000 Straßenreinigung/Winterdienst

Gemeinde Stapelfeld

Nr.	Bezeichnung	Rubrikennr.	Beschreibung	Ergebnis 2022 in EUR	Fortgeschr. Ansatz 2023 in EUR	Ist-Ergebnis 2023 in EUR	Vergleich Ansatz/Ist in EUR
571 + 574	bilanzielle Abschreibungen auf immaterielle Vermögensgegenstände und Sachanlagen sowie auf geleistete Zuwendungen	571 + 574	bilanzielle Abschreibungen auf immaterielle Vermögensgegenstände und Sachanlagen	0,00	0,00	0,00	0,00
416 + 437	Erträge aus der Auflösung von Sonderposten aus Zuschüssen und Zuweisungen sowie für Beiträge	416 + 437	Erträge aus der Auflösung von Sonderposten aus Zuschüssen und Zuweisungen	0,00	0,00	0,00	0,00
	Nettoabschreibungsaufwand		Nettoabschreibungsaufwand	0,00	0,00	0,00	0,00

Jahresabschluss Gemeinde Stapelfeld 2023

Teilfinanzhaushalt Produkt 545000 Straßenreinigung/Winterdienst

Gemeinde Stapelfeld

1	2	3	Ergebnis 2022 in EUR 4	Fortgeschr. Ansatz 2023 ² in EUR 5	Ist-Ergebnis 2023 in EUR 6	Vergleich Ansatz/Ist in EUR 7	übertr. Ermächti- gungen ³ in EUR 8
		laufende Verwaltungstätigkeit ⁹					
60	01	Steuern und ähnliche Abgaben	0,00	0,00	0,00	0,00	0,00
61	02	+ Zuwendungen und allgemeine Umlagen	0,00	0,00	0,00	0,00	0,00
62	03	+ Sonstige Transfereinzahlungen	0,00	0,00	0,00	0,00	0,00
63	04	+ Öffentlich-rechtliche Leistungsentgelte	0,00	0,00	0,00	0,00	0,00
641 642 646	05	+ Privatrechtliche Leistungsentgelte	0,00	0,00	0,00	0,00	0,00
648	06	+ Kostenerstattungen und Kostenumlagen	0,00	0,00	0,00	0,00	0,00
65	07	+ Sonstige Einzahlungen	0,00	0,00	0,00	0,00	0,00
66	08	+ Zinsen und sonstige Finanzeinzahlungen	0,00	0,00	0,00	0,00	0,00
	09	= Einzahlungen aus laufender Verwaltungstätigkeit	0,00	0,00	0,00	0,00	0,00
70	10	Personalauszahlungen	0,00	0,00	0,00	0,00	0,00
71	11	+ Versorgungsauszahlungen	0,00	0,00	0,00	0,00	0,00
72	12	+ Auszahlungen für Sach- und Dienstleistungen	-11.553,12	-22.000,00	-19.653,45	-2.346,55	0,00
75	13	+ Zinsen und sonstige Finanzauszahlungen	0,00	0,00	0,00	0,00	0,00
73	14	+ Transferauszahlungen	0,00	0,00	0,00	0,00	0,00
74	15	+ Sonstige Auszahlungen	0,00	0,00	0,00	0,00	0,00
	16	= Auszahlungen aus laufender Verwaltungstätigkeit (= Zeilen 10 bis 15)	-11.553,12	-22.000,00	-19.653,45	-2.346,55	0,00
	17	= Saldo aus laufender Verwaltungstätigkeit (= Zeilen 09/16)	-11.553,12	-22.000,00	-19.653,45	-2.346,55	0,00

Jahresabschluss Gemeinde Stapelfeld 2023

Produkt 545000 Straßenreinigung/Winterdienst

Gemeinde Stapelfeld

1	2	Ein- und Auszahlungsarten	Ergebnis 2022 in EUR 4	Fortgeschr. Ansatz 2023 ² in EUR 5	Ist-Ergebnis 2023 in EUR 6	Vergleich Ansatz/Ist in EUR 7	übertr. Ermächti- gungen ³ in EUR 8
		Investitionstätigkeit					
	18	Einz. aus Zuweisungen und Zuschüssen für Investitionen und Investitionsförderungsmaßnahmen	0,00	0,00	0,00	0,00	0,00
	19	+ Einzahlungen aus der Veräußerung von Grundstücken und Gebäuden	0,00	0,00	0,00	0,00	0,00
	20	+ Einzahlungen aus der Veräußerung von beweglichem Anlagevermögen	0,00	0,00	0,00	0,00	0,00
	21	+ Einzahlungen aus der Veräußerung von Finanzanlagen	0,00	0,00	0,00	0,00	0,00
	22	+ Einzahlungen aus der Abwicklung von Baumaßnahmen	0,00	0,00	0,00	0,00	0,00
	23	+ Einzahlungen aus Rückflüssen von Ausleihungen (für Investitionen Dritter)	0,00	0,00	0,00	0,00	0,00
	24	+ Einzahlungen aus Beiträgen und ähnlichen Entgelten	0,00	0,00	0,00	0,00	0,00
	25	+ Sonstige Investitionseinzahlungen	0,00	0,00	0,00	0,00	0,00
	26	= Einzahlungen aus Investitionstätigkeit	0,00	0,00	0,00	0,00	0,00
	27	Ausz. von Zuweisungen und Zuschüssen für Investitionen und Investitionsförderungsmaßnahmen	0,00	0,00	0,00	0,00	0,00
	28	+ Auszahlungen für den Erwerb von Grundstücken und Gebäuden	0,00	0,00	0,00	0,00	0,00
	29	+ Auszahlungen für den Erwerb von beweglichem Anlagevermögen	0,00	0,00	0,00	0,00	0,00
	30	+ Auszahlungen für den Erwerb von Finanzanlagen	0,00	0,00	0,00	0,00	0,00
	31	+ Auszahlungen für Baumaßnahmen	0,00	0,00	0,00	0,00	0,00
	32	+ Auszahlungen für die Gewährung von Ausleihungen (für Investitionen Dritter)	0,00	0,00	0,00	0,00	0,00
	33	+ Sonstige Investitionsauszahlungen	0,00	0,00	0,00	0,00	0,00
	34	= Auszahlungen aus Investitionstätigkeit (= Zellen 27 bis 33)	0,00	0,00	0,00	0,00	0,00
	35	= Saldo aus Investitionstätigkeit (= Zellen 26/34)	0,00	0,00	0,00	0,00	0,00

Jahresabschluss Gemeinde Stapelfeld 2023

Teilergebnisrechnung Produkt 551000 Öffentliches Grün- u. Landschaftsbau

Gemeinde Stapelfeld

1 ⁴	2 ⁵	Ertrags- und Aufwandsarten	Ergebnis 2022 in EUR 4	Fortgeschr. Ansatz 2023 ² in EUR 5	Ist-Ergebnis 2023 in EUR 6	Vergleich Ansatz/Ist (Spalte 5 / Spalte 6) in EUR 7	übertragene Ermächtigungen ³ in EUR 8
	3						
40	01	Steuern und ähnliche Abgaben	0,00	0,00	0,00	0,00	0,00
41	02	+ Zuwendungen und allgemeine Umlagen	0,00	0,00	0,00	0,00	0,00
42	03	+ Sonstige Transfererträge	0,00	0,00	0,00	0,00	0,00
43	04	+ Öffentlich-rechtliche Leistungsentgelte	0,00	0,00	0,00	0,00	0,00
441 442 446	05	+ Privatrechtliche Leistungsentgelte	0,00	0,00	0,00	0,00	0,00
448	06	+ Kostenerstattungen und Kostenumlagen	0,00	0,00	0,00	0,00	0,00
45	07	+ Sonstige Erträge	0,00	0,00	0,00	0,00	0,00
471	08	+ Aktivierte Eigenleistungen	0,00	0,00	0,00	0,00	0,00
472	09	+/- Bestandsveränderungen	0,00	0,00	0,00	0,00	0,00
	10	= Erträge	0,00	0,00	0,00	0,00	0,00
50	11	Personalaufwendungen	0,00	0,00	0,00	0,00	0,00
51	12	+ Versorgungsaufwendungen	0,00	0,00	0,00	0,00	0,00
52	13	+ Aufwendungen für Sach- u. Dienstleistungen	25.930,89	45.000,00	29.066,19	15.933,81	0,00
57	14	+ Bilanzielle Abschreibungen	903,42	1.100,00	801,28	298,72	0,00
53	15	+ Transferaufwendungen	0,00	0,00	0,00	0,00	0,00
54	16	+ Sonstige Aufwendungen	114,76	200,00	124,76	75,24	0,00
	17	davon Verfügungsmittel	0,00	0,00	0,00	0,00	0,00
	18	= Aufwendungen (= Zellen 11 bis 16)	26.949,07	46.300,00	29.992,23	16.307,77	0,00
	19	= Ergebnis der laufenden Verwaltungstätigkeit (= Zellen 10/18)	26.949,07	46.300,00	29.992,23	16.307,77	0,00
46	20	+ Finanzerträge	0,00	0,00	0,00	0,00	0,00
55	21	- Zinsen und sonstige Finanzaufwendungen	0,00	0,00	0,00	0,00	0,00
	22	= Finanzergebnis (= Zellen 20 und 21)	0,00	0,00	0,00	0,00	0,00
	23	= Ergebnis vor Berücksichtigung der internen Leistungsbeziehungen (= Zellen 19 und 22)	26.949,07	46.300,00	29.992,23	16.307,77	0,00
48	24	+ Erträge aus internen Leistungsbeziehungen	0,00	0,00	0,00	0,00	0,00
58	25	- Aufwendungen aus internen Leistungsbeziehungen	0,00	0,00	0,00	0,00	0,00
	26	= Ergebnis (= Zellen 23,24,25)	26.949,07	46.300,00	29.992,23	16.307,77	0,00

Jahresabschluss Gemeinde Stapelfeld 2023

Produkt 551000 Öffentliches Grün- u. Landschaftsbau

Gemeinde Stapelfeld

Nr.	Bezeichnung	Rubrikennr.	Beschreibung	Ergebnis 2022 in EUR	Fortgeschr. Ansatz 2023 in EUR	Ist-Ergebnis 2023 in EUR	Vergleich Ansatz/Ist in EUR
571 + 574	bilanzielle Abschreibungen auf immaterielle Vermögensgegenstände und Sachanlagen sowie auf geleistete Zuwendungen	571 + 574	bilanzielle Abschreibungen auf immaterielle Vermögensgegenstände und Sachanlagen	903,42	1.100,00	801,28	298,72
416 + 437	Erträge aus der Auflösung von Sonderposten aus Zuschüssen und Zuweisungen sowie für Beiträge	416 + 437	Erträge aus der Auflösung von Sonderposten aus Zuschüssen und Zuweisungen	0,00	0,00	0,00	0,00
	Nettoabschreibungsaufwand		Nettoabschreibungsaufwand	903,42	1.100,00	801,28	298,72

Jahresabschluss Gemeinde Stapelfeld 2023

Teilfinanzhaushalt Produkt 551000 Öffentliches Grün- u. Landschaftsbau

Gemeinde Stapelfeld

1	2	3	Ergebnis 2022 in EUR 4	Fortgeschr. Ansatz 2023 ² in EUR 5	Ist-Ergebnis 2023 in EUR 6	Vergleich Ansatz/Ist in EUR 7	übertr. Ermächti- gungen ³ in EUR 8
		laufende Verwaltungstätigkeit ⁹					
60	01	Steuern und ähnliche Abgaben	0,00	0,00	0,00	0,00	0,00
61	02	+ Zuwendungen und allgemeine Umlagen	0,00	0,00	0,00	0,00	0,00
62	03	+ Sonstige Transfereinzahlungen	0,00	0,00	0,00	0,00	0,00
63	04	+ Öffentlich-rechtliche Leistungsentgelte	0,00	0,00	0,00	0,00	0,00
641 642 646	05	+ Privatrechtliche Leistungsentgelte	0,00	0,00	0,00	0,00	0,00
648	06	+ Kostenerstattungen und Kostenumlagen	0,00	0,00	0,00	0,00	0,00
65	07	+ Sonstige Einzahlungen	0,00	0,00	0,00	0,00	0,00
66	08	+ Zinsen und sonstige Finanzeinzahlungen	0,00	0,00	0,00	0,00	0,00
	09	= Einzahlungen aus laufender Verwaltungstätigkeit	0,00	0,00	0,00	0,00	0,00
70	10	Personalauszahlungen	0,00	0,00	0,00	0,00	0,00
71	11	+ Versorgungsauszahlungen	0,00	0,00	0,00	0,00	0,00
72	12	+ Auszahlungen für Sach- und Dienstleistungen	-26.258,26	-45.000,00	-29.066,19	-15.933,81	0,00
75	13	+ Zinsen und sonstige Finanzauszahlungen	0,00	0,00	0,00	0,00	0,00
73	14	+ Transferauszahlungen	0,00	0,00	0,00	0,00	0,00
74	15	+ Sonstige Auszahlungen	-114,76	-200,00	-124,76	-75,24	0,00
	16	= Auszahlungen aus laufender Verwaltungstätigkeit (= Zeilen 10 bis 15)	-26.373,02	-45.200,00	-29.190,95	-16.009,05	0,00
	17	= Saldo aus laufender Verwaltungstätigkeit (= Zeilen 09/16)	-26.373,02	-45.200,00	-29.190,95	-16.009,05	0,00

Jahresabschluss Gemeinde Stapelfeld 2023

Produkt 551000 Öffentliches Grün- u. Landschaftsbau

Gemeinde Stapelfeld

1	2	Ein- und Auszahlungsarten	Ergebnis 2022 in EUR	Fortgeschr. Ansatz 2023 ² in EUR	Ist-Ergebnis 2023 in EUR	Vergleich Ansatz/Ist in EUR	übertr. Ermächti- gungen ³ in EUR
			4	5	6	7	8
		Investitionstätigkeit					
	18	Einz. aus Zuweisungen und Zuschüssen für Investitionen und Investitionsförderungsmaßnahmen	0,00	0,00	0,00	0,00	0,00
	19	+ Einzahlungen aus der Veräußerung von Grundstücken und Gebäuden	0,00	0,00	0,00	0,00	0,00
	20	+ Einzahlungen aus der Veräußerung von beweglichem Anlagevermögen	0,00	0,00	0,00	0,00	0,00
	21	+ Einzahlungen aus der Veräußerung von Finanzanlagen	0,00	0,00	0,00	0,00	0,00
	22	+ Einzahlungen aus der Abwicklung von Baumaßnahmen	0,00	0,00	0,00	0,00	0,00
	23	+ Einzahlungen aus Rückflüssen von Ausleihungen (für Investitionen Dritter)	0,00	0,00	0,00	0,00	0,00
	24	+ Einzahlungen aus Beiträgen und ähnlichen Entgelten	0,00	0,00	0,00	0,00	0,00
	25	+ Sonstige Investitionseinzahlungen	0,00	0,00	0,00	0,00	0,00
	26	= Einzahlungen aus Investitionstätigkeit	0,00	0,00	0,00	0,00	0,00
	27	Ausz. von Zuweisungen und Zuschüssen für Investitionen und Investitionsförderungsmaßnahmen	0,00	0,00	0,00	0,00	0,00
	28	+ Auszahlungen für den Erwerb von Grundstücken und Gebäuden	0,00	0,00	0,00	0,00	0,00
	29	+ Auszahlungen für den Erwerb von beweglichem Anlagevermögen	-5.646,42	0,00	0,00	0,00	0,00
	30	+ Auszahlungen für den Erwerb von Finanzanlagen	0,00	0,00	0,00	0,00	0,00
	31	+ Auszahlungen für Baumaßnahmen	0,00	0,00	0,00	0,00	0,00
	32	+ Auszahlungen für die Gewährung von Ausleihungen (für Investitionen Dritter)	0,00	0,00	0,00	0,00	0,00
	33	+ Sonstige Investitionsauszahlungen	0,00	0,00	0,00	0,00	0,00
	34	= Auszahlungen aus Investitionstätigkeit (= Zellen 27 bis 33)	-5.646,42	0,00	0,00	0,00	0,00
	35	= Saldo aus Investitionstätigkeit (= Zellen 26/34)	-5.646,42	0,00	0,00	0,00	0,00

Jahresabschluss Gemeinde Stapelfeld 2023

Teilergebnisrechnung Produkt 552000 Öffentliche Gewässer/wasserbaulich Anlagen

Gemeinde Stapelfeld

1 ⁴	2 ⁵	Ertrags- und Aufwandsarten	Ergebnis 2022 in EUR 4	Fortgeschr. Ansatz 2023 ² in EUR 5	Ist-Ergebnis 2023 in EUR 6	Vergleich Ansatz/Ist (Spalte 5 / Spalte 6) in EUR 7	übertragene Ermächtigungen ³ in EUR 8
	3						
40	01	Steuern und ähnliche Abgaben	0,00	0,00	0,00	0,00	0,00
41	02	+ Zuwendungen und allgemeine Umlagen	0,00	0,00	0,00	0,00	0,00
42	03	+ Sonstige Transfererträge	0,00	0,00	0,00	0,00	0,00
43	04	+ Öffentlich-rechtliche Leistungsentgelte	0,00	0,00	0,00	0,00	0,00
441 442 446	05	+ Privatrechtliche Leistungsentgelte	0,00	0,00	0,00	0,00	0,00
448	06	+ Kostenerstattungen und Kostenumlagen	0,00	0,00	0,00	0,00	0,00
45	07	+ Sonstige Erträge	0,00	0,00	0,00	0,00	0,00
471	08	+ Aktivierte Eigenleistungen	0,00	0,00	0,00	0,00	0,00
472	09	+/- Bestandsveränderungen	0,00	0,00	0,00	0,00	0,00
	10	= Erträge	0,00	0,00	0,00	0,00	0,00
50	11	Personalaufwendungen	0,00	0,00	0,00	0,00	0,00
51	12	+ Versorgungsaufwendungen	0,00	0,00	0,00	0,00	0,00
52	13	+ Aufwendungen für Sach- u. Dienstleistungen	0,00	0,00	0,00	0,00	0,00
57	14	+ Bilanzielle Abschreibungen	0,00	0,00	0,00	0,00	0,00
53	15	+ Transferaufwendungen	0,00	0,00	0,00	0,00	0,00
54	16	+ Sonstige Aufwendungen	2.570,62	2.500,00	4.388,94	-1.888,94	0,00
	17	davon Verfügungsmittel	0,00	0,00	0,00	0,00	0,00
	18	= Aufwendungen (= Zellen 11 bis 16)	2.570,62	2.500,00	4.388,94	-1.888,94	0,00
	19	= Ergebnis der laufenden Verwaltungstätigkeit (= Zellen 10/18)	2.570,62	2.500,00	4.388,94	-1.888,94	0,00
46	20	+ Finanzerträge	0,00	0,00	0,00	0,00	0,00
55	21	- Zinsen und sonstige Finanzaufwendungen	0,00	0,00	0,00	0,00	0,00
	22	= Finanzergebnis (= Zellen 20 und 21)	0,00	0,00	0,00	0,00	0,00
	23	= Ergebnis vor Berücksichtigung der internen Leistungsbeziehungen (= Zellen 19 und 22)	2.570,62	2.500,00	4.388,94	-1.888,94	0,00
48	24	+ Erträge aus internen Leistungsbeziehungen	0,00	0,00	0,00	0,00	0,00
58	25	- Aufwendungen aus internen Leistungsbeziehungen	0,00	0,00	0,00	0,00	0,00
	26	= Ergebnis (= Zellen 23,24,25)	2.570,62	2.500,00	4.388,94	-1.888,94	0,00

Jahresabschluss Gemeinde Stapelfeld 2023

Produkt 552000 Öffentliche Gewässer/wasserbaulich Anlagen

Gemeinde Stapelfeld

Nr.	Bezeichnung	Rubrikennr.	Beschreibung	Ergebnis 2022 in EUR	Fortgeschr. Ansatz 2023 in EUR	Ist-Ergebnis 2023 in EUR	Vergleich Ansatz/Ist in EUR
571 + 574	bilanzielle Abschreibungen auf immaterielle Vermögensgegenstände und Sachanlagen sowie auf geleistete Zuwendungen	571 + 574	bilanzielle Abschreibungen auf immaterielle Vermögensgegenstände und Sachanlagen	0,00	0,00	0,00	0,00
416 + 437	Erträge aus der Auflösung von Sonderposten aus Zuschüssen und Zuweisungen sowie für Beiträge	416 + 437	Erträge aus der Auflösung von Sonderposten aus Zuschüssen und Zuweisungen	0,00	0,00	0,00	0,00
	Nettoabschreibungsaufwand		Nettoabschreibungsaufwand	0,00	0,00	0,00	0,00

Jahresabschluss Gemeinde Stapelfeld 2023

Teilfinanzhaushalt Produkt 552000 Öffentliche Gewässer/wasserbaulich Anlagen

Gemeinde Stapelfeld

1	2	3	Ergebnis 2022 in EUR 4	Fortgeschr. Ansatz 2023 ² in EUR 5	Ist-Ergebnis 2023 in EUR 6	Vergleich Ansatz/Ist in EUR 7	übertr. Ermächti- gungen ³ in EUR 8
		laufende Verwaltungstätigkeit ⁹					
60	01	Steuern und ähnliche Abgaben	0,00	0,00	0,00	0,00	0,00
61	02	+ Zuwendungen und allgemeine Umlagen	0,00	0,00	0,00	0,00	0,00
62	03	+ Sonstige Transfereinzahlungen	0,00	0,00	0,00	0,00	0,00
63	04	+ Öffentlich-rechtliche Leistungsentgelte	0,00	0,00	0,00	0,00	0,00
641 642 646	05	+ Privatrechtliche Leistungsentgelte	0,00	0,00	0,00	0,00	0,00
648	06	+ Kostenerstattungen und Kostenumlagen	0,00	0,00	0,00	0,00	0,00
65	07	+ Sonstige Einzahlungen	0,00	0,00	0,00	0,00	0,00
66	08	+ Zinsen und sonstige Finanzeinzahlungen	0,00	0,00	0,00	0,00	0,00
	09	= Einzahlungen aus laufender Verwaltungstätigkeit	0,00	0,00	0,00	0,00	0,00
70	10	Personalauszahlungen	0,00	0,00	0,00	0,00	0,00
71	11	+ Versorgungsauszahlungen	0,00	0,00	0,00	0,00	0,00
72	12	+ Auszahlungen für Sach- und Dienstleistungen	0,00	0,00	0,00	0,00	0,00
75	13	+ Zinsen und sonstige Finanzauszahlungen	0,00	0,00	0,00	0,00	0,00
73	14	+ Transferauszahlungen	0,00	0,00	0,00	0,00	0,00
74	15	+ Sonstige Auszahlungen	-2.570,62	-2.500,00	-4.388,94	1.888,94	0,00
	16	= Auszahlungen aus laufender Verwaltungstätigkeit (= Zeilen 10 bis 15)	-2.570,62	-2.500,00	-4.388,94	1.888,94	0,00
	17	= Saldo aus laufender Verwaltungstätigkeit (= Zeilen 09/16)	-2.570,62	-2.500,00	-4.388,94	1.888,94	0,00

Jahresabschluss Gemeinde Stapelfeld 2023

Produkt 552000 Öffentliche Gewässer/wasserbaulich Anlagen

Gemeinde Stapelfeld

1	2	Ein- und Auszahlungsarten	Ergebnis 2022 in EUR	Fortgeschr. Ansatz 2023 ² in EUR	Ist-Ergebnis 2023 in EUR	Vergleich Ansatz/Ist in EUR	übertr. Ermächti- gungen ³ in EUR
			4	5	6	7	8
		Investitionstätigkeit					
	18	Einz. aus Zuweisungen und Zuschüssen für Investitionen und Investitionsförderungsmaßnahmen	0,00	0,00	0,00	0,00	0,00
	19	+ Einzahlungen aus der Veräußerung von Grundstücken und Gebäuden	0,00	0,00	0,00	0,00	0,00
	20	+ Einzahlungen aus der Veräußerung von beweglichem Anlagevermögen	0,00	0,00	0,00	0,00	0,00
	21	+ Einzahlungen aus der Veräußerung von Finanzanlagen	0,00	0,00	0,00	0,00	0,00
	22	+ Einzahlungen aus der Abwicklung von Baumaßnahmen	0,00	0,00	0,00	0,00	0,00
	23	+ Einzahlungen aus Rückflüssen von Ausleihungen (für Investitionen Dritter)	0,00	0,00	0,00	0,00	0,00
	24	+ Einzahlungen aus Beiträgen und ähnlichen Entgelten	0,00	0,00	0,00	0,00	0,00
	25	+ Sonstige Investitionseinzahlungen	0,00	0,00	0,00	0,00	0,00
	26	= Einzahlungen aus Investitionstätigkeit	0,00	0,00	0,00	0,00	0,00
	27	Ausz. von Zuweisungen und Zuschüssen für Investitionen und Investitionsförderungsmaßnahmen	0,00	0,00	0,00	0,00	0,00
	28	+ Auszahlungen für den Erwerb von Grundstücken und Gebäuden	0,00	0,00	0,00	0,00	0,00
	29	+ Auszahlungen für den Erwerb von beweglichem Anlagevermögen	0,00	0,00	0,00	0,00	0,00
	30	+ Auszahlungen für den Erwerb von Finanzanlagen	0,00	0,00	0,00	0,00	0,00
	31	+ Auszahlungen für Baumaßnahmen	0,00	0,00	0,00	0,00	0,00
	32	+ Auszahlungen für die Gewährung von Ausleihungen (für Investitionen Dritter)	0,00	0,00	0,00	0,00	0,00
	33	+ Sonstige Investitionsauszahlungen	0,00	0,00	0,00	0,00	0,00
	34	= Auszahlungen aus Investitionstätigkeit (= Zellen 27 bis 33)	0,00	0,00	0,00	0,00	0,00
	35	= Saldo aus Investitionstätigkeit (= Zellen 26/34)	0,00	0,00	0,00	0,00	0,00

Jahresabschluss Gemeinde Stapelfeld 2023

Teilergebnisrechnung Produkt 573500 Bauhof

Gemeinde Stapelfeld

1 ⁴	2 ⁵	Ertrags- und Aufwandsarten	Ergebnis 2022 in EUR 4	Fortgeschr. Ansatz 2023 ² in EUR 5	Ist-Ergebnis 2023 in EUR 6	Vergleich Ansatz/Ist (Spalte 5 / Spalte 6) in EUR 7	übertragene Ermächtigungen ³ in EUR 8
	3						
40	01	Steuern und ähnliche Abgaben	0,00	0,00	0,00	0,00	0,00
41	02	+ Zuwendungen und allgemeine Umlagen	0,00	0,00	0,00	0,00	0,00
42	03	+ Sonstige Transfererträge	0,00	0,00	0,00	0,00	0,00
43	04	+ Öffentlich-rechtliche Leistungsentgelte	0,00	0,00	0,00	0,00	0,00
441 442 446	05	+ Privatrechtliche Leistungsentgelte	0,00	0,00	0,00	0,00	0,00
448	06	+ Kostenerstattungen und Kostenumlagen	0,00	0,00	0,00	0,00	0,00
45	07	+ Sonstige Erträge	0,00	0,00	0,00	0,00	0,00
471	08	+ Aktivierte Eigenleistungen	0,00	0,00	0,00	0,00	0,00
472	09	+/- Bestandsveränderungen	0,00	0,00	0,00	0,00	0,00
	10	= Erträge	0,00	0,00	0,00	0,00	0,00
50	11	Personalaufwendungen	103.587,20	108.300,00	111.790,33	-3.490,33	0,00
51	12	+ Versorgungsaufwendungen	0,00	0,00	0,00	0,00	0,00
52	13	+ Aufwendungen für Sach- u. Dienstleistungen	23.146,85	59.700,00	24.989,67	34.710,33	0,00
57	14	+ Bilanzielle Abschreibungen	13.883,39	15.000,00	18.311,70	-3.311,70	0,00
53	15	+ Transferaufwendungen	0,00	0,00	0,00	0,00	0,00
54	16	+ Sonstige Aufwendungen	157,08	600,00	230,64	369,36	0,00
	17	davon Verfügungsmittel	0,00	0,00	0,00	0,00	0,00
	18	= Aufwendungen (= Zellen 11 bis 16)	140.774,52	183.600,00	155.322,34	28.277,66	0,00
	19	= Ergebnis der laufenden Verwaltungstätigkeit (= Zellen 10/18)	140.774,52	183.600,00	155.322,34	28.277,66	0,00
46	20	+ Finanzerträge	0,00	0,00	0,00	0,00	0,00
55	21	- Zinsen und sonstige Finanzaufwendungen	0,00	0,00	0,00	0,00	0,00
	22	= Finanzergebnis (= Zellen 20 und 21)	0,00	0,00	0,00	0,00	0,00
	23	= Ergebnis vor Berücksichtigung der internen Leistungsbeziehungen (= Zellen 19 und 22)	140.774,52	183.600,00	155.322,34	28.277,66	0,00
48	24	+ Erträge aus internen Leistungsbeziehungen	0,00	0,00	0,00	0,00	0,00
58	25	- Aufwendungen aus internen Leistungsbeziehungen	0,00	0,00	0,00	0,00	0,00
	26	= Ergebnis (= Zellen 23,24,25)	140.774,52	183.600,00	155.322,34	28.277,66	0,00

Jahresabschluss Gemeinde Stapelfeld 2023

Produkt 573500 Bauhof

Gemeinde Stapelfeld

Nr.	Bezeichnung	Rubrikennr.	Beschreibung	Ergebnis 2022 in EUR	Fortgeschr. Ansatz 2023 in EUR	Ist-Ergebnis 2023 in EUR	Vergleich Ansatz/Ist in EUR
571 + 574	bilanzielle Abschreibungen auf immaterielle Vermögensgegenstände und Sachanlagen sowie auf geleistete Zuwendungen	571 + 574	bilanzielle Abschreibungen auf immaterielle Vermögensgegenstände und Sachanlagen	13.883,39	15.000,00	18.311,70	-3.311,70
416 + 437	Erträge aus der Auflösung von Sonderposten aus Zuschüssen und Zuweisungen sowie für Beiträge	416 + 437	Erträge aus der Auflösung von Sonderposten aus Zuschüssen und Zuweisungen	0,00	0,00	0,00	0,00
	Nettoabschreibungsaufwand		Nettoabschreibungsaufwand	13.883,39	15.000,00	18.311,70	-3.311,70

Jahresabschluss Gemeinde Stapelfeld 2023

Teilfinanzhaushalt Produkt 573500 Bauhof

Gemeinde Stapelfeld

1	2	3	Ergebnis 2022 in EUR 4	Fortgeschr. Ansatz 2023 ² in EUR 5	Ist-Ergebnis 2023 in EUR 6	Vergleich Ansatz/Ist in EUR 7	übertr. Ermächti- gungen ³ in EUR 8
		laufende Verwaltungstätigkeit ⁹					
60	01	Steuern und ähnliche Abgaben	0,00	0,00	0,00	0,00	0,00
61	02	+ Zuwendungen und allgemeine Umlagen	0,00	0,00	0,00	0,00	0,00
62	03	+ Sonstige Transfereinzahlungen	0,00	0,00	0,00	0,00	0,00
63	04	+ Öffentlich-rechtliche Leistungsentgelte	0,00	0,00	0,00	0,00	0,00
641 642 646	05	+ Privatrechtliche Leistungsentgelte	0,00	0,00	0,00	0,00	0,00
648	06	+ Kostenerstattungen und Kostenumlagen	0,00	0,00	0,00	0,00	0,00
65	07	+ Sonstige Einzahlungen	0,00	0,00	0,00	0,00	0,00
66	08	+ Zinsen und sonstige Finanzeinzahlungen	0,00	0,00	0,00	0,00	0,00
	09	= Einzahlungen aus laufender Verwaltungstätigkeit	0,00	0,00	0,00	0,00	0,00
70	10	Personalauszahlungen	-103.587,20	-108.300,00	-111.790,33	3.490,33	0,00
71	11	+ Versorgungsauszahlungen	0,00	0,00	0,00	0,00	0,00
72	12	+ Auszahlungen für Sach- und Dienstleistungen	-22.808,91	-59.700,00	-25.775,20	-33.924,80	0,00
75	13	+ Zinsen und sonstige Finanzauszahlungen	0,00	0,00	0,00	0,00	0,00
73	14	+ Transferauszahlungen	0,00	0,00	0,00	0,00	0,00
74	15	+ Sonstige Auszahlungen	-171,36	-600,00	-219,91	-380,09	0,00
	16	= Auszahlungen aus laufender Verwaltungstätigkeit (= Zeilen 10 bis 15)	-126.567,47	-168.600,00	-137.785,44	-30.814,56	0,00
	17	= Saldo aus laufender Verwaltungstätigkeit (= Zeilen 09/16)	-126.567,47	-168.600,00	-137.785,44	-30.814,56	0,00

Jahresabschluss Gemeinde Stapelfeld 2023

Produkt 573500 Bauhof

Gemeinde Stapelfeld

1	2	Ein- und Auszahlungsarten	Ergebnis 2022 in EUR 4	Fortgeschr. Ansatz 2023 ² in EUR 5	Ist-Ergebnis 2023 in EUR 6	Vergleich Ansatz/Ist in EUR 7	übertr. Ermächti- gungen ³ in EUR 8
		Investitionstätigkeit					
	18	Einz. aus Zuweisungen und Zuschüssen für Investitionen und Investitionsförderungsmaßnahmen	0,00	0,00	0,00	0,00	0,00
	19	+ Einzahlungen aus der Veräußerung von Grundstücken und Gebäuden	0,00	0,00	0,00	0,00	0,00
	20	+ Einzahlungen aus der Veräußerung von beweglichem Anlagevermögen	0,00	0,00	0,00	0,00	0,00
	21	+ Einzahlungen aus der Veräußerung von Finanzanlagen	0,00	0,00	0,00	0,00	0,00
	22	+ Einzahlungen aus der Abwicklung von Baumaßnahmen	0,00	0,00	0,00	0,00	0,00
	23	+ Einzahlungen aus Rückflüssen von Ausleihungen (für Investitionen Dritter)	0,00	0,00	0,00	0,00	0,00
	24	+ Einzahlungen aus Beiträgen und ähnlichen Entgelten	0,00	0,00	0,00	0,00	0,00
	25	+ Sonstige Investitionseinzahlungen	0,00	0,00	0,00	0,00	0,00
	26	= Einzahlungen aus Investitionstätigkeit	0,00	0,00	0,00	0,00	0,00
	27	Ausz. von Zuweisungen und Zuschüssen für Investitionen und Investitionsförderungsmaßnahmen	0,00	0,00	0,00	0,00	0,00
	28	+ Auszahlungen für den Erwerb von Grundstücken und Gebäuden	0,00	0,00	0,00	0,00	0,00
	29	+ Auszahlungen für den Erwerb von beweglichem Anlagevermögen	-9.917,32	-75.000,00	-47.434,17	-27.565,83	0,00
	30	+ Auszahlungen für den Erwerb von Finanzanlagen	0,00	0,00	0,00	0,00	0,00
	31	+ Auszahlungen für Baumaßnahmen	0,00	0,00	0,00	0,00	0,00
	32	+ Auszahlungen für die Gewährung von Ausleihungen (für Investitionen Dritter)	0,00	0,00	0,00	0,00	0,00
	33	+ Sonstige Investitionsauszahlungen	0,00	0,00	0,00	0,00	0,00
	34	= Auszahlungen aus Investitionstätigkeit (= Zellen 27 bis 33)	-9.917,32	-75.000,00	-47.434,17	-27.565,83	0,00
	35	= Saldo aus Investitionstätigkeit (= Zellen 26/34)	-9.917,32	-75.000,00	-47.434,17	-27.565,83	0,00

Jahresabschluss Gemeinde Stapelfeld 2023

Gemeinde Stapelfeld

Nachrichtlich:

1. Summe der übertragenen Ermächtigungen für Aufwendungen nach § 23 Abs. 1 GemHVO-Doppik: _____ TEUR.
2. Summe der übertragenen Ermächtigungen für Auszahlungen für Investitionen und Investitionsförderungsmaßnahmen nach § 23 Abs. 2 GemHVO-Doppik: _____ TEUR.
3. Summe der von der Gemeinde übernommenen Bürgschaften (Wert zum Bilanzstichtag) _____ EUR.

¹ Bei Ämtern sind zusätzlich die Bilanzpositionen Forderungen aus dem Zahlungsverkehr ggü. amtsangehörigen Gemeinden (Kto. 1692) und Verbindlichkeiten aus dem Zahlungsverkehr ggü. amtsangehörigen Gemeinden (Kto. 375) bzw. bei Verbindlichkeiten aus dem Zahlungsverkehr ggü. dem Amt (Kto. 335) auszuweisen.

² Die Ziffern geben an , in welchen Kontengruppen und Kontenarten veranschlagt wird.

Gemeinde Stapelfeld

Anhang Gemeinde Stapelfeld 2023

2023





Inhaltsverzeichnis

1 Vorbemerkungen.....	2
2 Erläuterungen zu den einzelnen Bilanzpositionen.....	2
2.1 Anlagevermögen	2
2.2 Umlaufvermögen	4
2.3 Aktive Rechnungsabgrenzungsposten.....	5
2.4 Eigenkapital	5
2.5 Sonderposten	6
2.6 Verbindlichkeiten	6
2.7 Passive Rechnungsabgrenzungsposten	7
3 Wertansätze	7
4 Zusammenfassung.....	9
5 Anlagen	9
5.1 Anlagenspiegel.....	9
5.2 Forderungsspiegel	13
5.3 Verbindlichkeitenspiegel	13
5.4 Übersicht über die übertragenen Haushaltsermächtigungen	14
6 Ort, Datum, Unterschrift	14



1 Vorbemerkungen

Seit dem 01.01.2012 werden die Geschäftsvorfälle der Gemeinde Stapelfeld doppisch gebucht. Mit Hilfe der Bewertung und Bilanzierung des kommunalen Vermögens und der kommunalen Verbindlichkeiten wird erstmals ein den tatsächlichen Verhältnissen entsprechendes Bild der Vermögens-, Finanz- und Ertragslage der Gemeinde erstellt. Die Bilanz 2023 weist den Stand des Vermögens und der Verbindlichkeiten zum 31.12.2023 aus.

Maßgebend für die Bilanz sind neben den Vorschriften der Gemeindeordnung (GO) und der Gemeindehaushaltsverordnung-Doppik (GemHVO-Doppik) auch die Grundsätze ordnungsgemäßer Buchführung.

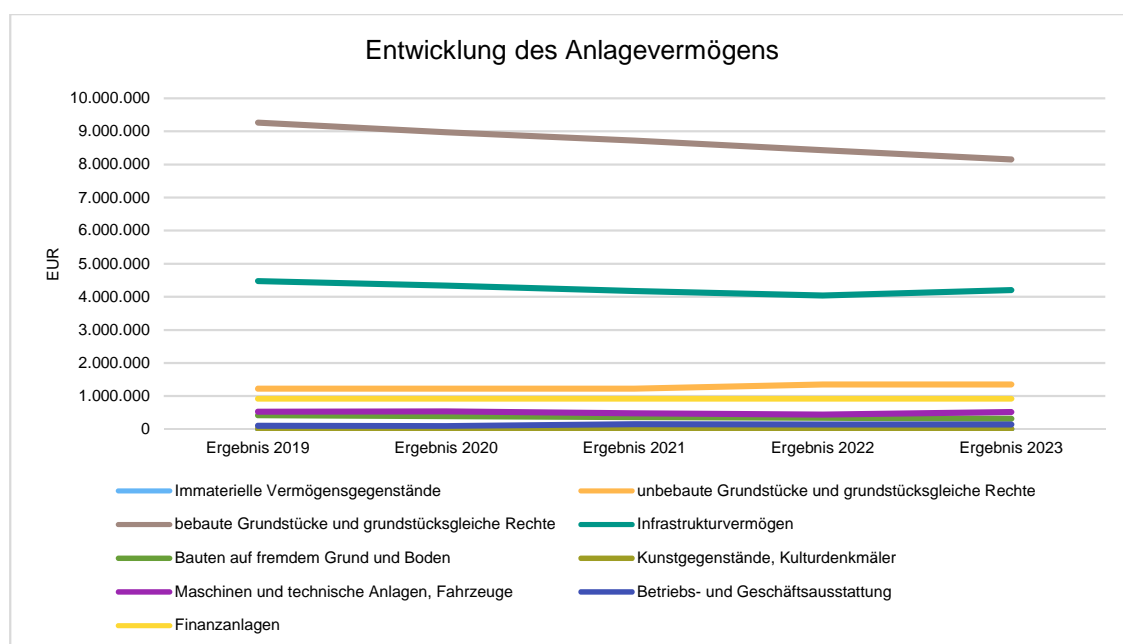
2 Erläuterungen zu den einzelnen Bilanzpositionen

AKTIVA

2.1 Anlagevermögen

Die im laufenden Jahr angeschafften immateriellen Vermögensgegenstände sowie das Sachanlagevermögen wurden mit ihren Anschaffungs- und Herstellungskosten in das Anlagevermögen aufgenommen. Für Vermögensgegenstände, deren Anschaffungs- und Herstellungskosten 150,00 € ohne Umsatzsteuer überschreiten, aber 1.000,00 € ohne Umsatzsteuer nicht übersteigen, wurden gem. § 38 Abs. 4 GemHVO-Doppik Sammelposten gebildet.

Das Anlagevermögen - mit Ausnahme der Grundstücke - unterliegt gem. § 43 GemHVO-Doppik der Abschreibung. Dabei werden Vermögensgegenstände, die einzeln erfasst wurden, linear über die Nutzungsdauer abgeschrieben, Die Nutzungsdauer ergibt sich gem. § 43 Abs. 4 GemHVO-Doppik aus der Abschreibungstabelle für Kommunen in Schleswig-Holstein. Sammelposten werden pauschal über 5 Jahre abgeschrieben. Die Abschreibung bereits vorhandener und neu angeschaffter Vermögensgegenstände wurde zum Bilanzstichtag vorgenommen. Die Veränderungen der Vermögenswerte in der Bilanz im Vergleich zum Vorjahr ergeben sich folglich aus Neuanschaffungen, Aussonderungen durch Verlust, Verschrottung oder Verkauf sowie durch Abschreibungen.

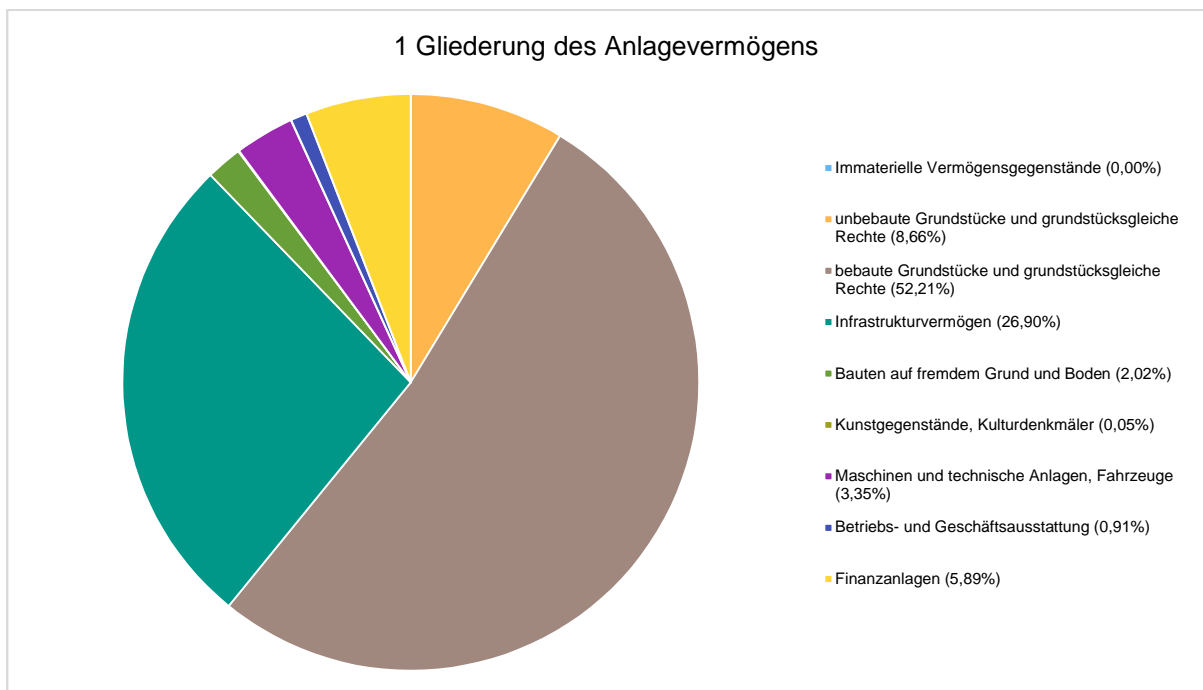




Anhang Gemeinde Stapelfeld 2023 Stapelfeld

Entwicklung des Anlagevermögens (in Tausend EUR)

	Ergebnis 2019	Ergebnis 2020	Ergebnis 2021	Ergebnis 2022	Ergebnis 2023
1.1 - Immaterielle Vermögensgegenstände	0	0	1	1	0
1.2.1 - unbebaute Grundstücke und grundstücksgleiche Rechte	1.222	1.222	1.222	1.352	1.352
1.2.2 - bebaute Grundstücke und grundstücksgleiche Rechte	9.267	8.978	8.721	8.437	8.154
1.2.3 - Infrastrukturvermögen	4.479	4.341	4.178	4.044	4.200
1.2.4 - Bauten auf fremdem Grund und Boden	416	391	366	341	316
1.2.5 - Kunstgegenstände, Kulturdenkmäler	10	9	9	8	8
1.2.6 - Maschinen und technische Anlagen, Fahrzeuge	532	537	479	440	523
1.2.7 - Betriebs- und Geschäftsausstattung	100	96	151	143	143
Summe Sachanlagen	16.026	15.574	15.125	14.766	14.695
1.3 - Finanzanlagen	920	920	920	920	920
Anlagevermögen	16.946	16.494	16.046	15.686	15.616





2.1.1 Unbebaute Grundstücke und Grundstücksgleiche Rechte

Bilanzposition	2022	2023	Veränderung absolut
1.2.1.1 - Grünflächen	793.557	793.557	0 →
1.2.1.2 - Ackerland	419.961	419.961	0 →
1.2.1.3 - Wald, Forsten	116.252	116.252	0 →
1.2.1.4 - Sonstige unbebaute Grundstücke	22.669	22.669	0 →
unbebaute Grundstücke und grundstücksgleiche Rechte	1.352.439	1.352.439	0 →

2.2.2 Gliederung der bebauten Grundstücke und grundstücksgleichen Rechte

Bilanzposition	2022	2023	Veränderung absolut
1.2.2.1 - Kinder- und Jugendeinrichtungen	704.594	683.953	-20.641 ↘
1.2.2.2 - Schulen	637.725	497.822	-139.903 ↘
1.2.2.3 - Wohnbauten	1.618.659	1.592.049	-26.610 ↘
1.2.2.4 - Sonstige Dienst-, Geschäfts- u. Betriebsgebäude	5.476.134	5.379.722	-96.412 ↘
bebaute Grundstücke und grundstücksgleiche Rechte	8.437.113	8.153.546	-283.566 ↘

2.2.3 Gliederung des Infrastrukturvermögens

Bilanzposition	2022	2023	Veränderung absolut
1.2.3.1 - Grund- und Boden des Infrastrukturvermögens	742.293	742.293	0 →
1.2.3.4 - Entwässerungs- und Abwasserbeseitigungsanlagen	1.700.806	1.651.138	-49.668 ↘
1.2.3.5 - Straßennetze mit Wegen, Plätzen und Verkehrslenkungsanlagen	1.517.537	1.728.633	211.096 ↗
1.2.3.6 - sonstige Bauten des Infrastrukturvermögens	82.936	78.288	-4.648 ↘
Infrastrukturvermögen	4.043.572	4.200.353	156.780 ↗

2.2 Umlaufvermögen

Im Umlaufvermögen sind Vorräte, Forderungen und sonstige Vermögensgegenstände, Wertpapiere des Umlaufvermögens und liquide Mittel enthalten. Diese sind, soweit vorhanden, mit ihren Nennwerten zum Bilanzstichtag in die Bilanz aufgenommen worden. Bei den Forderungen erfolgte darüber hinaus jährlich eine Überprüfung, ob die Werthaltigkeit der Forderung noch besteht. Sofern dieses nicht der Fall ist, erfolgt eine bilanzielle Abschreibung der Forderungen



2.2.1 Forderungen und sonstige Vermögensgegenstände

Dieser Posten wird insbesondere in öffentlich-rechtliche Forderungen, sonstige öffentlich-rechtliche Forderungen, privatrechtliche Forderungen aus Dienstleistungen, sonstige privatrechtliche Forderungen und sonstige Vermögensgegenstände untergliedert.

2.2.2 Liquide Mittel

Unter dieser Position sind alle liquiden Mittel in Form von Bar- oder Buchgeld, z. B. Barbestand, Briefmarkenkasse und Bankguthaben, anzusetzen. Da die Finanzbuchhaltung des Amtes Siek als Einheitsbuchhaltung für alle Gemeinden und Zweckverbände des Amtes Siek geführt wird, werden auch dort alle liquiden Mittel der amtsangehörigen Gemeinden und der Zweckverbände geführt.

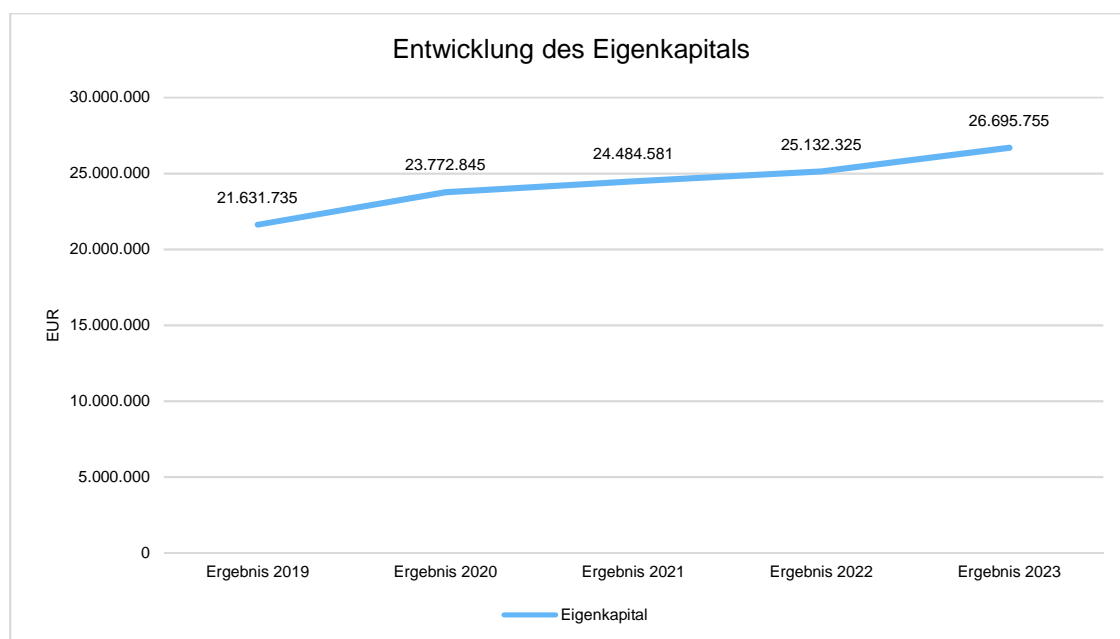
2.3 Aktive Rechnungsabgrenzungsposten

Als aktive Rechnungsabgrenzungsposten sind vor dem Abschlussstichtag erfolgte Auszahlungen berücksichtigt, soweit diese einen Aufwand für eine bestimmte Zeit nach diesem Tag darstellen. Diese Position beinhaltet auch die Auszahlung von Zuschüssen und Zuweisungen für Investitionen und Investitionsförderungsmaßnahmen an Dritte. Die von der Gemeinde geleisteten Investitionskostenzuschüsse sind in den Folgejahren aufwandswirksam aufzulösen.

PASSIVA

2.4 Eigenkapital

Das Eigenkapital setzt sich gem. § 25 GemHVO-Doppik aus der Allgemeinen Rücklage, der Sonderrücklage sowie der Ergebnissrücklage zusammen. Gemäß § 25 Abs. 3 GemHVO-Doppik darf die Ergebnissrücklage höchstens 33 % und soll mindestens 10 % der Allgemeinen Rücklage betragen. Soweit der Anteil der Allgemeinen Rücklage an der Bilanzsumme mindestens 30 % beträgt, kann abweichend von Satz 1 die Ergebnissrücklage mehr als 33 % der Allgemeinen Rücklage betragen. Die Ergebnissrücklage dient dem Ausgleich von Fehlbeträgen. Es sollte daher angestrebt werden, die Ergebnissrücklage durch Jahresüberschüsse kontinuierlich auf 33 % aufzufüllen.





2.5 Sonderposten

Erhaltene Zuschüsse und Zuweisungen, die aufgelöst werden, werden als Sonderposten passiviert (§ 40 Abs. 5 Satz 1 GemHVO-Doppik). Gleiches gilt für erhobene Beiträge nach § 40 Abs. 6 Satz 1 GemHVO-Doppik. Soweit für Zuweisungen nach § 40 Abs. 5 Satz 1 keine Zustimmung zur Auflösung vorliegt, werden diese als Sonderrücklagen ausgewiesen (§ 25 Abs.2 GemHVO-Doppik).

2.6 Verbindlichkeiten

Der Bilanzausweis der Verbindlichkeiten orientiert sich im Wesentlichen an den Arten der Verbindlichkeiten, z.B. aus Krediten, aus Lieferungen und Leistungen, aus Transferleistungen, sonstigen Verbindlichkeiten und verlangt bei den Krediten für Investitionen eine weitere Gliederung nach Gläubigern.

2.6.1 Verbindlichkeiten vom privaten Kreditmarkt

Diese Position beinhaltet die von der Gemeinde aufgenommenen Kredite.

2.6.2 Verbindlichkeiten aus Lieferung und Leistung

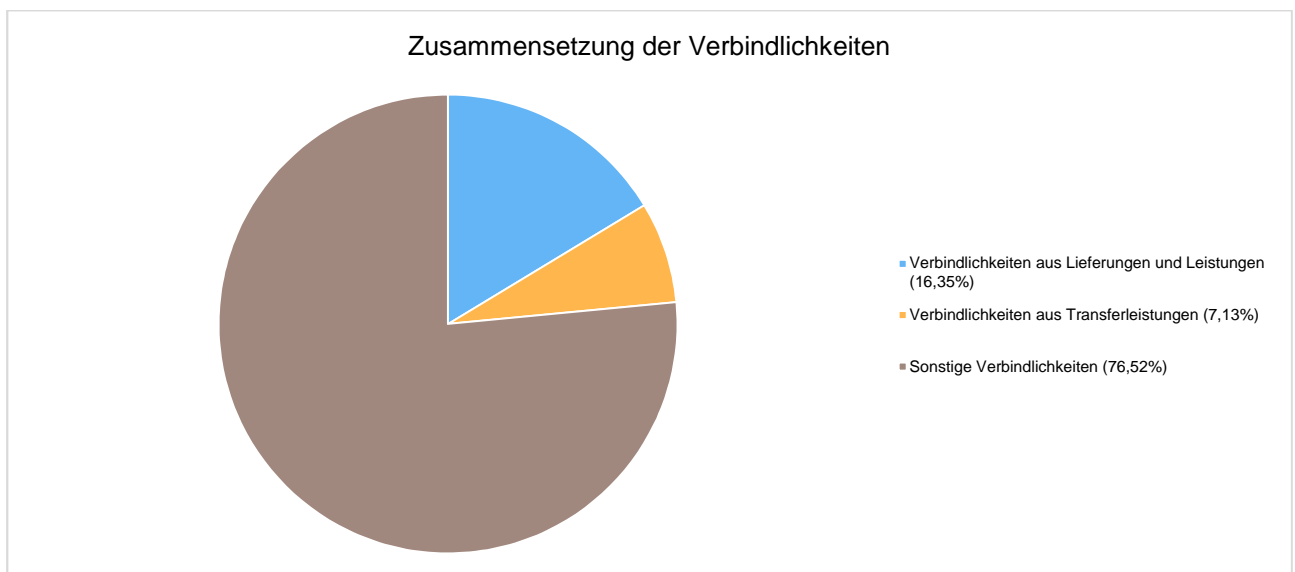
Die Bilanzposition beinhaltet alle Verbindlichkeiten auf Basis von Liefer-, Werk-, Dienstleistungs-, Pacht-, Miet- oder vergleichbaren Verträgen.

2.6.3 Verbindlichkeiten aus Transferleistungen

Zu den Transferleistungen gehören alle Leistungen, die ohne eine konkrete Gegenleistung erbracht werden. Hierzu zählen insbesondere Zuweisungen und Zuschüsse für laufende Zwecke, Sozialtransferaufwendungen und allgemeine Zuweisungen und Umlagen.

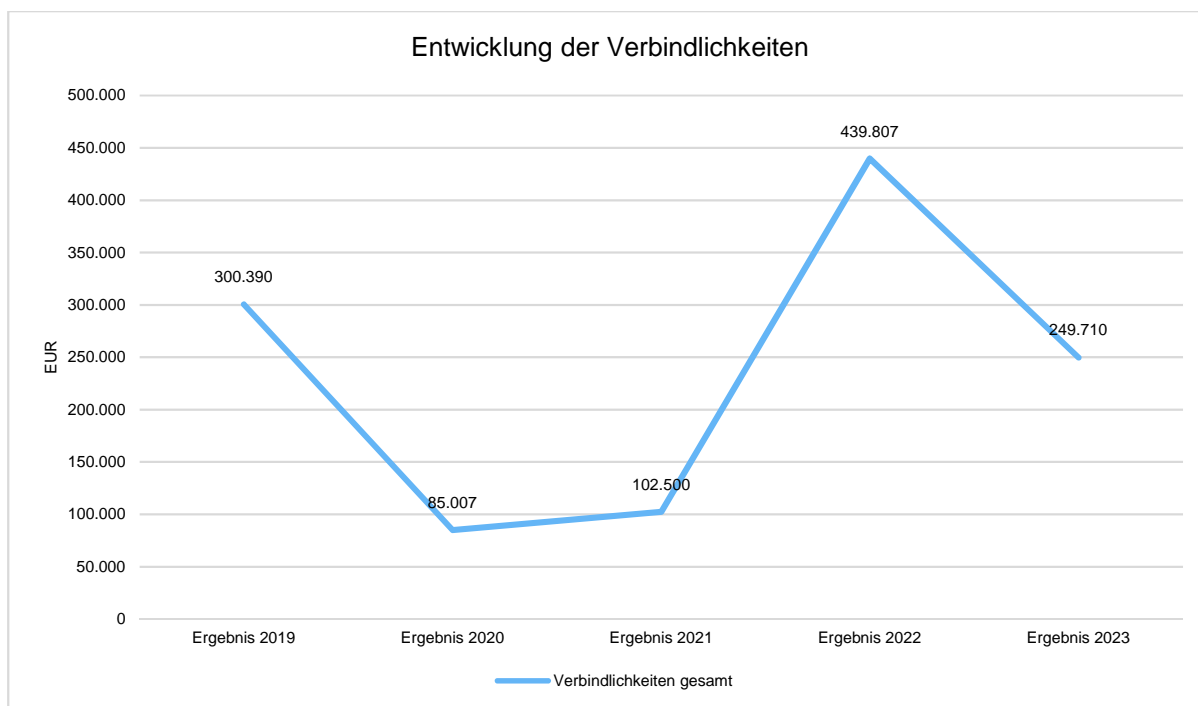
2.6.4 Sonstige Verbindlichkeiten

Unter dieser Position sind alle Verbindlichkeiten, die nicht einer anderen Verbindlichkeitenposition zuzuordnen sind, auszuweisen; insbesondere: Bestände der Verwahrgeldkonten, z.B. Garantiebeträge für Baumaßnahmen, durchlaufende Gelder, antizipative Rechnungsabgrenzungen (Aufwand im Haushaltsjahr-Auszahlung im Folgejahr).





Anhang Gemeinde Stapelfeld 2023 Stapelfeld



2.7 Passive Rechnungsabgrenzungsposten

Als passive Rechnungsabgrenzungsposten sind vor dem Abschlussstichtag eingegangene Einzahlungen, soweit sie einen Ertrag für eine bestimmte Zeit nach diesem Tag darstellen, anzusetzen.

3 Wertansätze

Aktiva (in EUR)	
1. Anlagevermögen	15.615.916,85
1.1 Immaterielle Vermögensgegenstände	399,30
1.2 Sachanlagen	14.695.192,16
1.2.1 Unbebaute Grundstücke u. grundstücksgleiche Rechte	1.352.438,80
1.2.1.1 Grünflächen	793.556,73
1.2.1.2 Ackerland	419.961,16
1.2.1.3 Wald, Forsten	116.252,00
1.2.1.4 Sonstige unbebaute Grundstücke	22.668,91
1.2.2 Bebaute Grundstücke und grundstücksgleiche Rechte	8.153.546,44
1.2.2.1 Kinder- und Jugendeinrichtungen	683.953,21
1.2.2.2 Schulen	497.822,33
1.2.2.3 Wohnbauten	1.592.049,05



Anhang Gemeinde Stapelfeld
2023 Stapelfeld

1.2.2.4 Sonstige Dienst-, Geschäfts- und Betriebsgebäude	5.379.721,85
1.2.3 Infrastrukturvermögen	4.200.352,67
1.2.3.1 Grund und Boden des Infrastrukturvermögens	742.293,03
1.2.3.4 Entwässerungs- und Abwasserbeseitigungsanlagen	1.651.137,98
1.2.3.5 Straßennetze mit Wegen, Plätzen und Verkehrslenkungsanlagen	1.728.633,32
1.2.3.6 Sonstige Bauten des Infrastrukturvermögens	78.288,34
1.2.4 Bauten auf fremdem Grund und Boden	315.507,81
1.2.5 Kunstgegenstände, Denkmäler	7.725,18
1.2.6 Maschinen, technische Anlagen, Fahrzeuge	522.738,06
1.2.7 Betriebs- und Geschäftsausstattung	142.883,20
1.3 Finanzanlagen	920.325,39
1.3.3 Sondervermögen	920.325,39
2. Umlaufvermögen	13.060.337,37
2.2 Forderungen und sonstige Vermögensgegenstände	642.756,56
2.2.1 Öffentlich-rechtliche Forderungen aus Dienstleistungen	16.097,07
2.2.2 Sonstige öffentlich-rechtliche Forderungen	11.085,67
2.2.4 Sonstige privatrechtliche Forderungen	391.298,77
2.2.5 Sonstige Vermögensgegenstände	224.275,05
2.4 Liquide Mittel	12.417.580,81
3. Aktive Rechnungsabgrenzung	170.626,06
Bilanzsumme	28.846.880,28

Passiva (in Euro)	
1. Eigenkapital	26.695.755,23
1.1 Allgemeine Rücklage	17.753.546,13
1.3 Ergebnisrücklage	7.378.778,64
1.5 Jahresüberschuss/ Jahresfehlbetrag	1.563.430,46
2. Sonderposten	1.858.410,00
2.1 für aufzulösende Zuschüsse	604.345,00
2.2 für aufzulösende Zuweisungen	317.447,00
2.3 für Beiträge	936.618,00
2.3.1 für aufzulösende Beiträge	936.618,00



Anhang Gemeinde Stapelfeld
2023 Stapelfeld

3. Rückstellungen	36.000,00
3.3 Rückstellungen für später entstehende Kosten	36.000,00
4. Verbindlichkeiten	249.709,65
4.5 Verbindlichkeiten aus Lieferungen und Leistungen	40.830,53
4.6 Verbindlichkeiten aus Transferleistungen	17.792,45
4.7 Sonstige Verbindlichkeiten	191.086,67
5. Passive Rechnungsabgrenzung	7.005,40
Bilanzsumme	28.846.880,28

4 Zusammenfassung

Dem Anhang sind entsprechend der gesetzlichen Vorgaben der Anlagenspiegel, der Forderungsspiegel, der Verbindlichkeitspiegel sowie ein Nachweis der übertragenen Haushaltsermächtigungen beigelegt.

Zusammenfassend wird festgestellt:

Die Bilanz zur Jahresrechnung 2023 wurde zum Stichtag 31.12.2023 erstellt.

Das Anlagevermögen hat sich gegenüber der Schlussbilanz zum 31.12.2022 unter Berücksichtigung der Abschreibungen und der Neuanschaffungen zum 31.12.2023 um 70.503,53 € auf 15.615.916,85 € verringert.

Das Umlaufvermögen hat sich gegenüber der Schlussbilanz zum 31.12.2022 um 409.506,26 € zum 31.12.2023 auf 13.060.337,37 € verringert. Die aktiven Rechnungsabgrenzungen werden mit 170.626,06 € ausgewiesen. Gegenüber dem Vorjahr hat sich der Betrag um 10.115,94 € durch planmäßige Abschreibung verringert.

Das Eigenkapital hat sich unter Berücksichtigung des Jahresüberschusses aus der Ergebnisrechnung in Höhe von 1.563.430,46 € auf 26.695.755,23€ erhöht. Über die Verwendung des Jahresüberschusses ist gesondert zu entscheiden.

Die Sonderposten werden unter Berücksichtigung der ertragswirksamen Auflösung von Zuschüssen, Zuweisungen und Beiträgen in Höhe von 1.858.410,00 € ausgewiesen.

Die Rückstellung für die Entschlammung der Regenrückhaltebecken beinhaltet zum 31.12.2023 einen Betrag in Höhe von 36.000,00 €. Die RRB müssen ca. alle 10 Jahre entschlammt werden. Die Rückstellung ist demzufolge kontinuierlich jährlich aufzufüllen.

Verbindlichkeiten werden mit 249.709,65 € ausgewiesen.

5 Anlagen

5.1 Anlagenspiegel

Anlagevermögen		AK u. HK Anfangsbestand EUR	AK u. HK Zugang EUR	AK u. HK Abgang EUR	AK u. HK Umbuchungen ² EUR	AK u. HK Endstand EUR	AIA Anfangsbestand EUR	AIA Zug- und Abbuchungen im HHJ EUR	AIA auf aus SpS EUR	AIA Ergebnis EUR	Restbuchwert am Wirtschaftsj. EUR	Restbuchwert Wirtschaftsj. EUR	Kennzahlen Beschreibung Abschr. Satz ⁴ V.H. ⁷	Kennzahlen Beschreibung Restbuchw. ³ V.H. ⁷
1 ^e	2	3	4	5	6	7	8	9	10	11	12	13	14	15
1.1	Immaterielle Vermögensgegenstände	787,89				787,89	-228,89	-159,70		-388,59	399,30	569,00	-20,27	50,68
1.2	Sachanlagen	24.467.656,28	527.206,46	-10.028,56		25.184.834,18	-9.902.120,29	-594.826,90	7.304,17	-10.489.642,02	14.696.192,16	14.766.636,99	-2,36	58,36
1.2.1	Unbebaute Grundstücke und grundstücksgleiche Rechte	1.352.438,80				1.352.438,80					1.352.438,80	1.352.438,80		100,00
1.2.1.1	Grünflächen	793.556,73				793.556,73					793.556,73	793.556,73		100,00
1.2.1.2	Ackerland	419.961,16				419.961,16					419.961,16	419.961,16		100,00
1.2.1.3	Wald, Forsten	116.252,00				116.252,00					116.252,00	116.252,00		100,00
1.2.1.4	Sonstige unbebaute Grundstücke	22.668,91				22.668,91					22.668,91	22.668,91		100,00
1.2.2	Bebaute Grundstücke und grundstücksgleiche Rechte	13.240.608,43				13.240.608,43	-4.803.495,73	-283.566,26		-5.087.061,99	8.153.546,44	8.437.112,70	-2,14	61,58
1.2.2.1	Kinder- und Jugendeinrichtungen	1.410.607,46				1.410.607,46	-706.013,17	-20.641,08		-726.654,25	683.953,21	704.594,29	-1,46	48,49
1.2.2.2	Schulen	1.643.051,37				1.643.051,37	-1.005.326,37	-139.902,67		-1.145.229,04	497.822,33	637.725,00	-8,51	30,30
1.2.2.3	Wohnbauten	2.509.826,72				2.509.826,72	-891.167,40	-26.610,27		-917.777,67	1.592.049,05	1.618.659,32	-1,06	63,43
1.2.2.4	Sonstige Dienst-, Geschäfts- und Betriebsgebäude	7.677.122,88				7.677.122,88	-2.200.988,79	-96.412,24		-2.297.401,03	5.379.721,85	5.476.134,09	-1,26	70,07
1.2.3	Infrastrukturvermögen	7.683.867,90	25.720,07		292.495,42	7.902.083,39	-3.540.295,41	-161.435,31		-3.701.730,72	4.200.352,67	4.043.572,49	-2,04	53,16
1.2.3.1	Grund und Boden des Infrastrukturvermögens	742.293,03				742.293,03					742.293,03	742.293,03		100,00
1.2.3.2	Brücken und Tunnel													
1.2.3.3	Gleisanlagen mit Sicherung und Sicherheitsanlagen													
1.2.3.4	Entwasserungs- und Abwasserbesorgungsanlagen	2.805.698,67	7.422,03		292.495,42	2.813.120,70	-1.104.892,67	-57.090,05		-1.161.982,72	1.651.137,98	1.700.806,00	-2,03	58,69
1.2.3.5	Straßenrinnenzugänge, Plätze und Verkehrsflächen	3.695.664,14	18.298,04			4.006.457,60	-2.178.127,14	-99.697,14		-2.277.824,28	1.728.633,32	1.517.537,00	-2,49	43,15
1.2.3.6	Sonstige Bauten des Infrastrukturvermögens	340.212,06				340.212,06	-257.275,60	-4.648,12		-261.923,72	78.288,34	82.936,46	-1,37	23,01
1.2.4	Bauten auf fremdem Grund und Boden	1.029.323,71				1.029.323,71	-688.738,71	-25.077,19		-713.815,90	315.507,81	340.585,00	-2,44	30,65
1.2.5	Kunstgegenstände, Kulturdenkmäler	15.537,31				15.537,31	-7.294,31	-517,82		-7.812,13	7.725,18	8.243,00	-3,33	49,72
1.2.6	Maschinen und technische Anlagen, Fahrzeuge	1.124.070,67	183.013,05	-9.005,49		1.298.018,23	-685.651,67	-97.911,60	6.283,10	-775.280,17	522.738,06	440.359,00	-7,54	40,27
1.2.7	Betriebs- und Geschäftsausstattung	321.869,46	25.977,92	-1.023,07		346.824,31	-178.644,46	-26.317,72	1.021,07	-203.941,11	142.883,20	143.225,00	-7,59	41,20
1.2.8	Geleistete Anzahlungen und Anlagen im Bau		292.495,42		-292.495,42									
1.3	Finanzanlagen													
1.3.1	Anteile an verbundenen Unternehmen													
1.3.2	Beteiligungen													
1.3.3	Sondervermögen													
1.3.4	Ausleihungen													
1.3.4.1	Ausleihungen an verbundene Unternehmen, Beteiligungen, Sondervermögen													
1.3.4.2	Sonstige Ausleihungen													
1.3.5	Wertpapiere des Anlagevermögens													

Anlagenpiegel															
Gemeinde Stapelfeld															
	Anlagevermögen	AK u. HK Anfangsbestand EUR 3	AK u. HK Zugang EUR 4	AK u. HK Abgang EUR 5	AK u. HK Umbuchungen ² EUR 6	AK u. HK Endstand EUR 7	A/A Anfangsbestand EUR 8	A/A Zuschreibungen im HHJ EUR 9	A/A Zuschreibungen im HHJ EUR 9	A/A auftrag aus SpS EUR 10	A/A Endstand EUR 11	Restbuchwert am Wirtschaftsj. EUR 12	Restbuchwert Wirtschaftsj. EUR 13	Kennzahlen Beschw. Abschr. Satz v.H. 7 14	Kennzahlen Beschw. Restbuchw. v.H. 3 15
1 ^e	2														
1.3.9	Summe des Anlagevermögens	24.668.444,17	527.206,46	-10.028,56		25.185.622,07	-9.902.349,18	-594.985,60		7.304,17	-10.490.030,61	14.695.591,46	14.766.094,99	-2,36	88,35

Gemeinde Stapelfeld
1 Spalte 7 ./ Spalte 11.
2 Umbuchung von einer Anlageklasse in eine andere.
3 Zuschreibungen sind in Spalte 9 gesondert aufzuführen.
4 (Spalte 9 x 100) : Spalte 7.
5 (Spalte 12 x 100) : Spalte 7.
6 Die Ziffern geben an, in welchen Kontengruppen und Kontenarten veranschlagt wird.
7 mit einer Dezimale anzugeben, z. B. 56,2 v. H.



Anhang Gemeinde Stapelfeld 2023 Stapelfeld

5.2 Forderungsspiegel

Anlage 25 Muster zu § 51 Abs. 3 Nr. 2 GemHVO-Doppik						
13	2	3	4	5	6	8
	Art der Forderung ¹	Gesamtbetrag 2023 in EUR	davon mit einer Restlaufzeit ² von bis zu 1 Jahr in EUR	davon mit einer Restlaufzeit ² von 1 bis 5 Jahre in EUR	davon mit ei- ner Restlauf- zeit ² von mehr als 5 Jahre in EUR	Gesamt- betrag 2022 in EUR
161	2.2.1 Öffentlich-rechtliche Forderungen aus Dienstleistungen	16.097,07	15.969,07	128,00	0,00	41.159,88
169	2.2.2 Sonstige öffentlich-rechtliche Forderungen	11.085,67	9.987,67	1.098,00	0,00	35.932,69
171	2.2.3 Privatrechtliche Forderungen aus Dienstleistungen	0,00	0,00	0,00	0,00	18.606,19
179	2.2.4 Sonstige privatrechtliche Forderungen	391.298,77	391.298,77	0,00	0,00	325.785,02
178	2.2.5 Sonstige Vermögensgegenstände	224.275,05	224.275,05	0,00	0,00	210.149,63
	Summe	642.756,56	641.530,56	1.226,00	0,00	631.633,41

5.3 Verbindlichkeitspiegel

Anlage 26 Muster zu § 51 Abs. 3 Nr. 3 GemHVO-Doppik						
13	2	3	4	5	6	8
	Art der Verbindlichkeit ¹	Gesamtbetrag 2023 in EUR	davon mit einer Restlaufzeit ² von bis zu 1 Jahr in EUR	davon mit einer Restlaufzeit ² von 1 bis 5 Jahre in EUR	davon mit einer Restlaufzeit ² von mehr als 5 Jahre in EUR	Gesamt- betrag 2022 in EUR
30	4.1 Anleihen	0,00	0,00	0,00	0,00	0,00
32	4.2 Verbindlichkeiten aus Krediten für Investitionen	0,00	0,00	0,00	0,00	0,00
321-	4.2.1 von verbundenen Unternehmen, Beteiligungen, Sondervermögen	0,00	0,00	0,00	0,00	0,00
321-	4.2.2 vom öffentlichen Bereich	0,00	0,00	0,00	0,00	0,00
321-	4.2.3 vom privaten Kreditmarkt	0,00	0,00	0,00	0,00	0,00
33	4.3 Verbindlichkeiten aus Kassenkrediten	0,00	0,00	0,00	0,00	0,00
34	4.4 Verbindlichk. aus Vorgängen, die Kreditaufnahmen wirtschaftl. gleichkommen	0,00	0,00	0,00	0,00	0,00
35	4.5 Verbindlichkeiten aus Lieferungen und Leistungen	-40.830,53	-40.830,53	0,00	0,00	-26.886,45
36	4.6 Verbindlichkeiten aus Transferleistungen	-17.792,45	-17.792,45	0,00	0,00	-322.539,57
37	4.7 Sonstige Verbindlichkeiten	-191.086,67	-191.086,67	0,00	0,00	-90.381,10
	Summe	-249.709,65	-249.709,65	0,00	0,00	-439.807,12
	Nachrichtlich:					



Anhang Gemeinde Stapelfeld
2023 Stapelfeld

Schulden aus Vorgängen, die Kreditaufnahmen wirtschaftlich gleichkommen, soweit nicht in der Bilanzposition 4.4 enthalten	0,00	0,00	0,00	0,00	0,00
Schulden der Sondervermögen ⁴ mit Sonderrechnung					
-aus Krediten	0,00	0,00	0,00	0,00	0,00
-aus Vorgängen, die Kreditaufnahmen wirtschaftlich gleichkommen	0,00	0,00	0,00	0,00	0,00

5.4 Übersicht über die übertragenen Haushaltsermächtigungen

GKZ	HHJ	Kostenstelle	Kostenträger	Konto	Summe	INV-Nr.
06	2022	3100	111900	03410002	199.444,71	6-GRU-602
06	2022	2200	126000	07020002	39.782,35	6-gwg-607
06	2023	2200	126000	07020002	200.000,00	6-bga-607
06	2023	3300	541000	09020002	455.988,78	6-BAU-611
06	2023	3300	541100	09020002	20.000,00	6-BAU-603
06	2023	3300	541000	52210300	80.000,00	
				Summe	<u>995.215,84</u>	

6 Ort, Datum, Unterschrift

Stapelfeld, den 24.05.2024

Martin Wesenberg
Bürgermeister

**Übersicht über die
Sondervermögen, Zweckverbände, Gesellschaften, Kommunalunternehmen nach § 106a GO
gemeinsame Kommunalunternehmen nach § 19 b GkZ und andere Anstalten, die von der Gemeinde
getragen werden, mit Ausnahme der öffentlich-rechtlichen Sparkassen
(§ 6 Abs. 1 Nr. 13 GemHVO-Doppik)**

Name	Stamm- kapital	Anteil der Gemeinde am Stammkapital		Gewinnabführung (+) Verlustabdeckung (-) Umlagen (-)		
		T€	T€	%	Vorvorjahr T€	Vorjahr T€
I Sondervermögen Fernwärmeversorgung Stapelfeld*	920	920	100			
II. Zweckverbände						
III. Gesellschaften						
IV. Kommunalunternehmen nach § 106 a GO						
V. Gemeinsame Kommunalunternehmen nach § 19 b GkZ						
VI: Andere Anstalten, die von der Gemeinde getragen werden, mit Ausnahme der öffentlich- rechtlichen Sparkassen						

* Gegenstand des Eigenbetriebes ist der Betrieb einer öffentlichen Fernwärme-Versorgungsanlage
in der Gemeinde Stapelfeld

Gemeinde Stapelfeld

Lagebericht

2023





Inhaltsverzeichnis

1 Vorbemerkungen und rechtliche Grundlagen	2
2 Jahresergebnis.....	2
2.1 Ergebnishaushalt / Ergebnisrechnung	2
2.1.1 Ergebnislage	3
2.1.2 Ertragslage.....	4
2.1.3 Aufwandslage	6
2.2 Finanzhaushalt / Finanzrechnung	7
2.2.1 Allgemeine Entwicklung.....	7
2.2.2 Investitionstätigkeit	8
3 Vermögens- und Schuldenlage.....	8
4 Prognosebericht - Risiken und Chancen	12
4.1 Entwicklung von Jahresergebnis und Eigenkapital	12
4.2 Entwicklung der Verschuldung/Verbindlichkeiten	13
5 Schlussbetrachtung.....	15
6 Ort, Datum, Unterschrift	15



1 Vorbemerkungen und rechtliche Grundlagen

Dem Jahresabschluss ist gemäß § 44 Abs. 2 GemHVO-Doppik ein Lagebericht beizufügen. Der Lagebericht soll ein den tatsächlichen Verhältnissen entsprechendes Bild der Vermögens-, Schulden-, Ertrags- und Finanzlage der Gemeinde vermitteln. Er ist auf Grundlage des § 52 GemHVO-Doppik zu erstellen. Danach ist auch auf Chancen und Risiken für die künftige Entwicklung der Gemeinde einzugehen.

Nach § 44 Abs. 1 GemHVO-Doppik besteht der doppische Jahresabschluss aus

- der Ergebnisrechnung,
- der Finanzrechnung,
- den Teilrechnungen,
- der Bilanz und
- dem Anhang.

Nach den Vorschriften der GemHVO-Doppik ist der Jahresabschluss gem. § 44 Abs. 2 durch einen Lagebericht nach § 52 GemHVO-Doppik zu ergänzen. Der Lagebericht soll einen Überblick über die wichtigen Ergebnisse aus der Aufstellung der Bilanz geben und so gefasst werden, dass ein den tatsächlichen Verhältnissen entsprechendes Bild der Vermögens-, Schulden-, Ertrags- und Finanzlage der Gemeinde vermittelt wird. Über Vorgänge von besonderer Bedeutung, auch solcher, die nach dem Bilanzstichtag eingetreten sind, ist zu berichten. Außerdem soll der Lagebericht Schlussfolgerungen für die zukünftige Haushaltswirtschaft enthalten.

2 Jahresergebnis

Nach der GO SH werden für die Beurteilung der kommunalen Haushalte vorrangig die Erträge und Aufwendungen herangezogen. Gemäß § 75 Abs. 3 GO SH soll der Haushalt in jedem Jahr ausgeglichen sein. Ausgeglichen ist der Haushalt, wenn der Gesamtbetrag der Erträge die Höhe des Gesamtbetrages der Aufwendungen erreicht oder übersteigt. Ein positives Jahresergebnis erhöht das Eigenkapital, ein negatives Jahresergebnis belastet das Eigenkapital. Langfristig ist ein ausgeglichenes Ergebnis notwendig, um u. a. eine Generationengerechtigkeit sicherzustellen.

Der Jahresabschluss weist in der Ergebnisrechnung ein Jahresergebnis in Höhe von 1.563.430,46 Euro aus.

Im Vergleich zum Ergebnis des Haushaltsplanes in Höhe von -982.100,00 Euro beträgt die Veränderung 2.545.530,46 Euro.

2.1 Ergebnishaushalt / Ergebnisrechnung

Das Jahresergebnis berechnet sich aus folgenden Ergebnisteilen:

Ergebnis aus laufender Verwaltungstätigkeit (ordentliche Erträge ./ . ordentliche Aufwendungen)
+ Finanzergebnis (Finanzerträge ./ . Finanzaufwendungen)
= Jahresergebnis



2.1.1 Ergebnislage

Die Ergebnisse im Überblick

Die folgende Tabelle zeigt die Entwicklung des Jahresergebnisses:

Ergebnis der laufenden Verwaltungstätigkeit

Das Ergebnis der laufenden Verwaltungstätigkeit stellt das Ergebnis aus dem Verwaltungshandeln dar (ohne Finanzergebnis und außerordentlichem Ergebnis). Im sog. "Kerngeschäft" der Verwaltung (Ergebnis der laufenden Verwaltungstätigkeit) wurde im Jahr 2023 ein Ergebnis von 1.569.615,65 EUR erzielt. Geplant waren -972.100,00, so dass sich eine Abweichung von 2.541.715,65 EUR ergibt.

Ergebnisübersicht

Position	Plan 2023	Ist 2023	Abweichung
10 - Erträge	9.758.000,00	11.810.633,79	2.052.633,79 ↗
17 - Aufwendungen	10.730.100,00	10.241.018,14	-489.081,86 ↘
18 - Ergebnis der laufenden Verwaltungstätigkeit	-972.100,00	1.569.615,65	2.541.715,65 ↗
20 - Zinsen und sonstige Finanzaufwendungen	10.000,00	6.185,19	-3.814,81 ↘
21 - Finanzergebnis	-10.000,00	-6.185,19	3.814,81 ↗
22 - Jahresergebnis	-982.100,00	1.563.430,46	2.545.530,46 ↗

Finanzergebnis

Neben dem Ergebnis der laufenden Verwaltungstätigkeit ist das Finanzergebnis in Höhe von - 6.185,19 Euro weiterer Bestandteil des ordentlichen Ergebnisses. Es bildet das Ergebnis aus der Finanzierungstätigkeit ab. Wesentlicher Bestandteil sind hier Zinserträge und -aufwendungen für Liquiditäts- und Investitionskredite.

Das Finanzergebnis hat sich gegenüber dem Haushaltsplan um 3.814,81 Euro bzw. -61,68% verändert.

Jahresergebnis

Das Ergebnis aus laufender Verwaltungstätigkeit und das Finanzergebnis bilden das Jahresergebnis. Das Jahresergebnis zeigt an, ob aus der laufenden Aufgabenwahrnehmung heraus die Aufwendungen durch die Erträge gedeckt werden können oder ob bereits aus der laufenden Aufgabenwahrnehmung der Verwaltung Defizite entstehen. Langfristig gesehen ist ein positives Jahresergebnis zwingend notwendig, um eine Überschuldung zu verhindern.

Das Jahresergebnis 2023 schließt in Höhe von 1.563.430,46 Euro ab. Im Vergleich zum Ergebnis des Vorjahres beträgt die Veränderung 603.941,05 Euro.

Gegenüber dem geplanten Jahresergebnis in Höhe von -982.100,00 Euro ergibt sich eine Abweichung in Höhe von 2.545.530,46 Euro.

Rücklagen

Zur Abdeckung von negativen Jahresergebnissen dienen die Ergebnismrücklage und die Allgemeine Rücklage als Teile des Eigenkapitals. Jahresüberschüsse werden gem. § 25 Abs. 3 GemHVO-Doppik



der Ergebnissrücklage oder der Allgemeinen Rücklage zugeführt. Dabei soll die Ergebnissrücklage mindestens 10% und höchstens 33% der allgemeinen Rücklage betragen. Soweit der Anteil der Allgemeinen Rücklage an der Bilanzsumme mindestens 30 Prozent beträgt, kann abweichend die Ergebnissrücklage mehr als 33 Prozent der Allgemeinen Rücklage betragen.

Ist bei negativen Jahresergebnissen ein Ausgleich durch die Ergebnissrücklage nicht möglich, wird der Jahresfehlbetrag vorgetragen. Ein vorgetragener Jahresfehlbetrag kann nach fünf Jahren zu Lasten der Allgemeinen Rücklage ausgeglichen werden.

Eine Sonderrücklage wird gem. § 25 Abs. 2 GemHVO-Doppik gebildet für:

1. Zuweisungen zur Finanzierung von Investitionen, die nicht aufgelöst werden sollen, und
2. Mittel, die nach baurechtlichen Bestimmungen anstatt der Herstellung von Stellplätzen durch die Bauherrin oder den Bauherren geleistet worden sind.

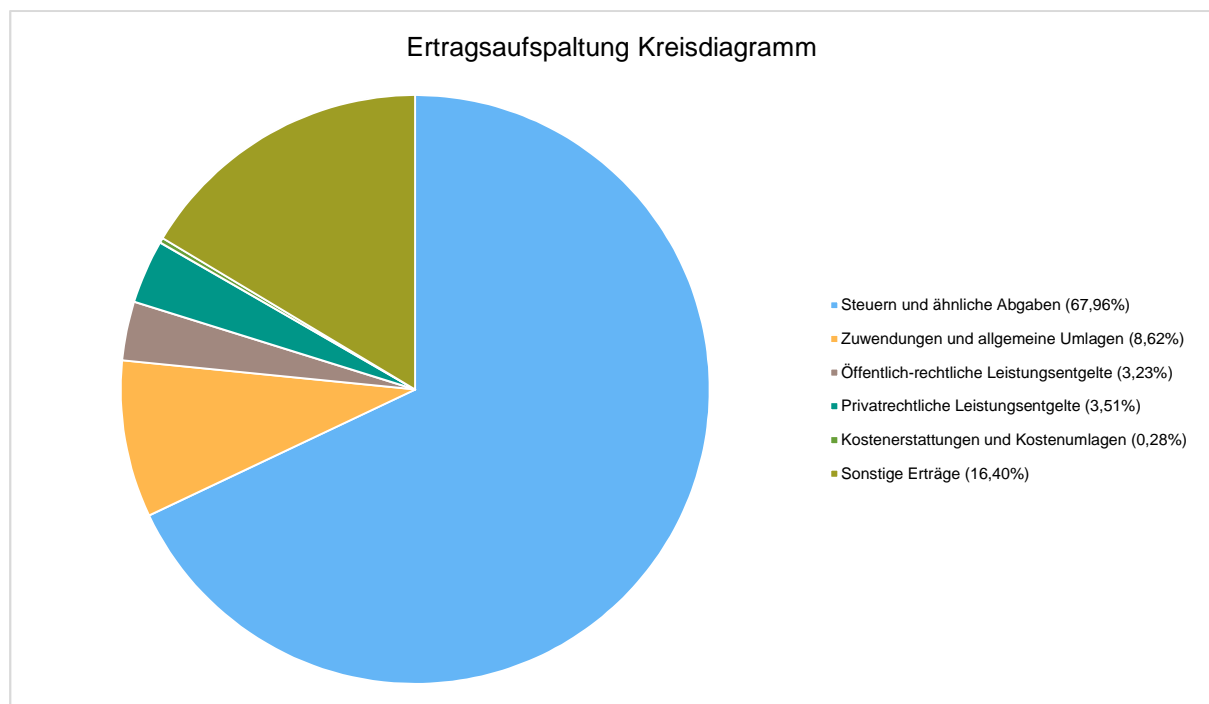
Sind die Mittel zweckentsprechend von der Gemeinde verwendet worden, werden sie in die Allgemeine Rücklage umgebucht. Weitere Sonderrücklagen dürfen nur gebildet werden, soweit diese durch Gesetz oder Verordnung zugelassen sind.

Rücklagenentwicklung

	31.12.2021	31.12.2023	Veränderung
Allgemeine Rücklage	17.266.521,09	17.753.546,13	+ 487.025,04 ↗
Ergebnissrücklage	7.218.060,38	7.378.778,64	+ 160.718,26 ↗
Jahresüberschuss / Jahresfehlbetrag	647.743,30	1.563.430,46	+ 915.687,16 ↗
Summe Eigenkapital	25.132.324,77	26.695.755,23	+ 1.563.430,46 ↗

2.1.2 Ertragslage

Das nachfolgende Diagramm zeigt die Aufspaltung der Erträge im abgelaufenen Haushaltsjahr:





Entwicklung der einzelnen Ertragsarten im Überblick

Die folgende Tabelle zeigt die Entwicklung der einzelnen Ertragsarten und die Abweichungen zum Vorjahresergebnis sowie zu den Planwerten.

Ertragsarten im Überblick

Ergebnis 2021	Plan 2023	Ist 2023	Abweichung
1 - Steuern und ähnliche Abgaben	6.896.300,00	8.026.749,20	1.130.449,20 ↗
2 - Zuwendungen und allgemeine Umlagen	874.500,00	1.018.092,12	143.592,12 ↗
4 - Öffentlich-rechtliche Leistungsentgelte	610.600,00	381.739,97	-228.860,03 ↘
5 - Privatrechtliche Leistungsentgelte	513.900,00	414.029,09	-99.870,91 ↘
6 - Kostenerstattungen und Kostenumlagen	169.600,00	32.709,73	-136.890,27 ↘
7 - Sonstige Erträge	693.100,00	1.937.313,68	1.244.213,68 ↗
10 - Erträge aus laufender Verwaltungstätigkeit	9.758.000,00	11.810.633,79	2.052.633,79 ↗
Gesamterträge	9.758.000,00	11.810.633,79	2.052.633,79 ↗

Die Erträge insgesamt weichen um 517.465,67 Euro vom von der Haushaltsplanung ab.

Von dieser Gesamtabweichung entfallen 2.052.633,79 Euro auf die Erträge der laufenden Verwaltung, also auf das sog. "Kerngeschäft"

Die wichtigste Ertragsquelle sind die Steuererträge. Sie beliefen sich im Jahr 2023 auf 8.026.749,20. Gegenüber der Planung i. H. v. 6.896.300,00 Euro bedeutet das eine Abweichung von 1.130.449,20 Euro bzw. 14,08%.

Im Detail entwickelten sich die einzelnen Steuerarten wie folgt:

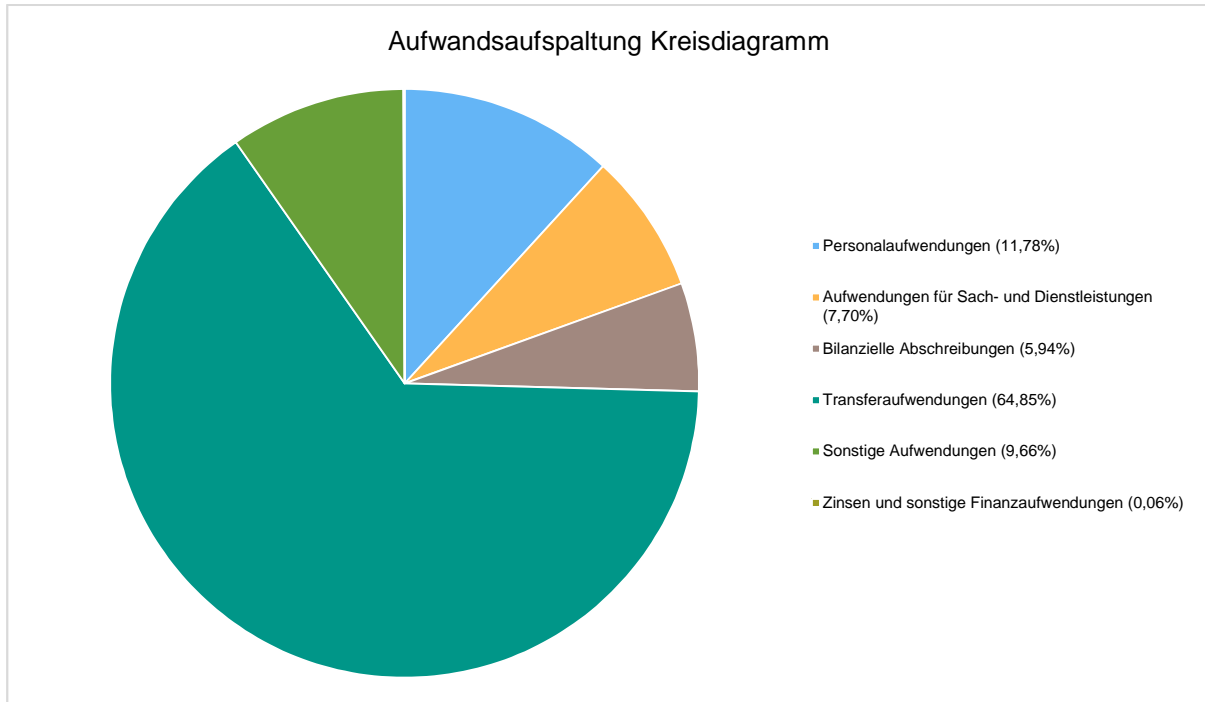
Entwicklung der Steuern

Steuerart	Ergebnis 2022	Plan 2023	Ist 2023	Abweichung
Grundsteuer A	12.075,32	12.000,00	12.429,24	353,92 ↗
Grundsteuer B	313.250,44	310.000,00	305.583,47	-7.666,97 ↘
Gewerbesteuer	6.016.867,23	4.800.000,00	5.876.517,15	-140.350,08 ↘
Gemeindeanteil Einkommenssteuer	1.245.772,00	1.288.800,00	1.366.601,00	120.829,00 ↗
Gemeindeanteil Umsatzsteuer	312.158,00	357.700,00	329.494,00	17.336,00 ↗
Hundesteuer	5.908,34	5.500,00	6.188,34	280,00 ↗
Ausgleichsleistungen	132.156,00	122.300,00	129.936,00	2.220,00 ↘



2.1.3 Aufwandslage

Das nachfolgende Diagramm zeigt die Aufspaltung der Aufwandspositionen im Berichtsjahr.



Die folgende Tabelle zeigt die einzelnen Aufwandsarten und deren Abweichung zum Planansatz:

Aufwandsarten im Überblick

	Plan 2023	Ist 2023	
11 - Personalaufwendungen	1.099.600,00	1.207.473,22	107.873,22 ↗
13 - Aufwendungen für Sach- und Dienstleistungen	1.235.900,00	789.170,43	-446.729,57 ↘
14 - Bilanzielle Abschreibungen	582.500,00	609.111,54	26.611,54 ↗
15 - Transferaufwendungen	6.653.700,00	6.645.223,10	-8.476,90 →
16 - Sonstige Aufwendungen	1.158.400,00	990.039,85	-168.360,15 ↘
17 - Aufwendungen der lfd. Verwaltungstätigkeit	10.730.100,00	10.241.018,14	-489.081,86 ↘
20 - Zinsen und sonstige Finanzaufwendungen	10.000,00	6.185,19	-3.814,81 ↘
Gesamtaufwand	10.740.100,00	10.247.203,33	-492.896,67 ↘



Gegenüber den Gesamtvorjahresaufwendungen von 10.645.424,82 Euro belaufen sich die Gesamtaufwendungen im abgelaufenen Berichtsjahr auf 10.247.203,33 Euro. Das bedeutet eine Veränderung von -398.221,49 Euro.

Im Vergleich mit der Planung in Höhe von 10.740.100,00 Euro gibt es eine Abweichung von -492.896,67 Euro.

2.2 Finanzhaushalt / Finanzrechnung

2.2.1 Allgemeine Entwicklung

Nachstehend ist der Finanzhaushalt im Vergleich zu den Ergebnissen des Vorjahres sowie zu den Planungen ersichtlich:

Finanzhaushalt / Finanzrechnung

	Ist-Wert 2022	Planwert (fortg. wenn vorhanden) 2023	Ist-Wert 2023	Abweichung 2023	Abwei- chung 2023 %
9 - Einzahlungen aus laufender Verwaltungstätigkeit	9.721.580,42	9.130.200,00	10.065.083,33	934.883,33 ↗	10,24 ↗
16 - Auszahlungen aus laufender Verwaltungstätigkeit	7.698.671,98	10.077.600,00	9.884.834,65	-192.765,35 ↘	-1,91 ↘
17 - Saldo aus laufender Verwaltungstätigkeit	2.022.908,44	-947.400,00	180.248,68	1.127.648,68 ↗	119,03 ↗
26 - Einzahlungen aus Investitionstätigkeit	3.645,94	27.300,00	20.514,01	-6.785,99 ↘	-24,86 ↘
34 - Auszahlungen aus Investitionstätigkeit	214.998,80	1.471.986,74	530.205,26	-941.781,48 ↘	-63,98 ↘
35 - Saldo aus Investitionstätigkeit	-211.352,86	-1.444.686,74	-509.691,25	934.995,49 ↗	64,72 ↗
35a - Einzahlungen aus fremden Finanzmitteln	513.510,11	--	588.177,70	588.177,70 ↗	-- ↗
35b - Auszahlungen aus fremden Finanzmitteln	626.077,60	--	679.364,54	653.691,45 ↗	-- ↗
35c - Saldo aus fremden Finanzmitteln	-112.567,49	--	-91.186,84	-65.513,75 ↘	-- ↘
36 - Finanzmittelüberschuss /-fehlbetrag	1.698.988,09	-2.392.086,74	-420.629,41	1.997.130,42 ↗	83,49 ↗
44 - Finanzmittelsaldo	1.698.988,09	-2.392.086,74	-420.629,41	1.997.130,42 ↗	83,49 ↗



2.2.2 Investitionstätigkeit

Investitionstätigkeit

Im Rahmen der Finanzrechnung ist insbesondere die kommunale Investitionstätigkeit von Bedeutung. Diese schließt im Berichtsjahr mit einem Ergebnis von -509.691,25 Euro ab. Laut Plan war ein Ergebnis von -1.047.400,00 Euro vorgesehen.

Im Folgenden wird ersichtlich, wie sich die Ein- und Auszahlungen der Investitionstätigkeit im Vergleich zur Planung darstellen.

Investitionstätigkeit

	Ist-Wert 2022	Planwert (fortg. wenn vor- handen) 2023	Ist-Wert 2023	Abweichung 2023	Abwei- chung 2023 %
Investitionszuwendungen	3.645,94	17.300,00	17.614,01	314,01 ↗	1,82 ↗
Veräußerung beweglicher Sachan- lagen	--	--	2.900,00	2.900,00 ↗	-- ↗
Beiträge und ähnliche Entgelte	--	10.000,00	--	-10.000,00 ↘	-- ↘
Summe Einzahlungen aus Inves- titionstätigkeit	3.645,94	27.300,00	20.514,01	-6.785,99 ↘	-24,86 ↘
Erwerb von Grundstücken und Ge- bäuden	130.555,29	199.444,71	--	199.444,71 ↘	-- ↘
Erwerb von beweglichen Sachan- lagen	61.801,20	633.209,64	230.287,81	402.921,83 ↘	-63,63 ↘
Baumaßnahmen	22.642,31	639.332,39	299.917,45	339.414,94 ↘	-53,09 ↘
Summe Auszahlungen aus In- vestitionstätigkeit	214.998,80	1.471.986,74	530.205,26	941.781,48 ↘	-63,98 ↘
Saldo aus Investitionstätigkeit	-	-	-	934.995,49 ↗	64,72 ↗

3 Vermögens- und Schuldenlage

Die Bilanz gibt die Vermögenssituation einer Kommune zum Stichtag wieder. Aus der folgenden Bilanzabbildung kann die Entwicklung der Bilanzdaten im Vergleich zum Vorjahr sowie die jeweiligen Anteile der Bilanzpositionen an der Bilanzsumme abgelesen werden.



Bilanz im Jahresvergleich (in Tausend EUR)

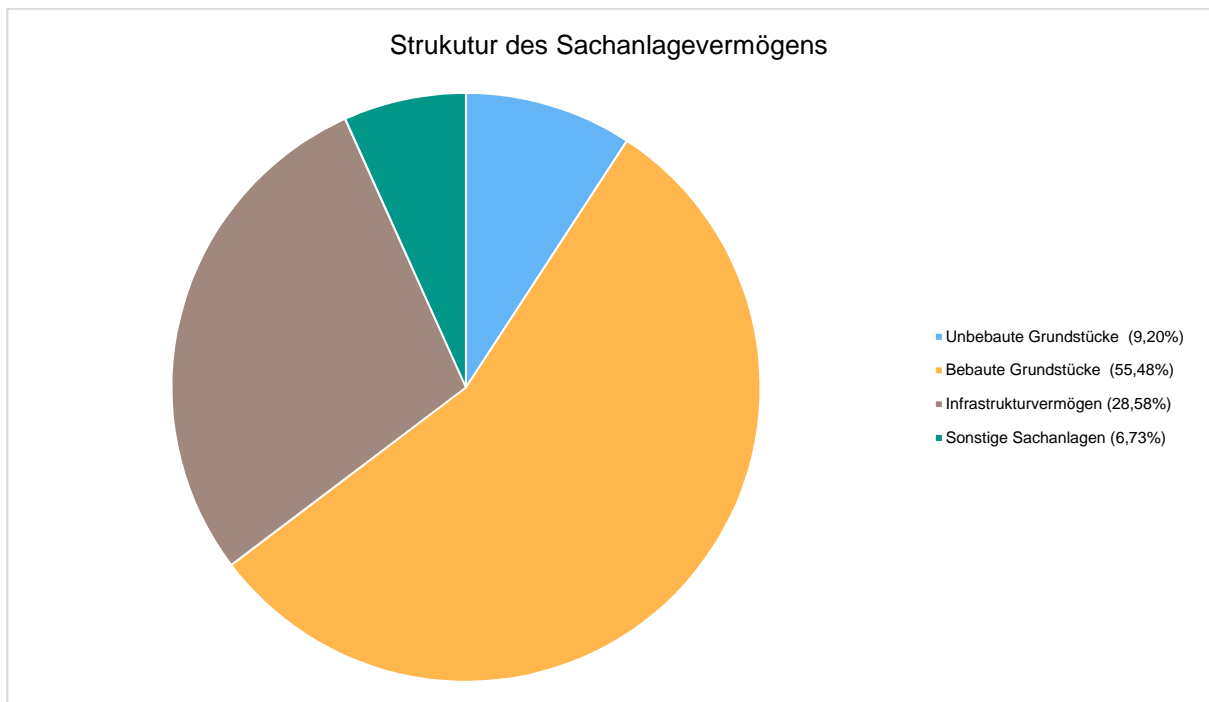
Bilanzposition	2022	2023	Veränderung absolut
1 - Anlagevermögen	15.686	15.616	-71 →
1.1 - Immaterielle Vermögensgegenstände	1	0	0 ↓
1.2 - Sachanlagen	14.766	14.695	-70 →
1.2.1 - unbebaute Grundstücke und grundstücksgleiche Rechte	1.352	1.352	0 →
1.2.1.1 - Grünflächen	794	794	0 →
1.2.1.2 - Ackerland	420	420	0 →
1.2.1.3 - Wald, Forsten	116	116	0 →
1.2.1.4 - Sonstige unbebaute Grundstücke	23	23	0 →
1.2.2 - Bebaute Grundstücke und grundstücksgleiche Rechte	8.437	8.154	-284 ↓
1.2.2.1 - Kinder- und Jugendeinrichtungen	705	684	-21 ↓
1.2.2.2 - Schulen	638	498	-140 ↓
1.2.2.3 - Wohnbauten	1.619	1.592	-27 ↓
1.2.2.4 - Sonstige Dienst-, Geschäfts- u. Betriebsgebäude	5.476	5.380	-96 ↓
1.2.3 - Infrastrukturvermögen	4.044	4.200	157 →
1.2.3.1 - Grund- und Boden des Infrastrukturvermögens	742	742	0 →
1.2.3.4 - Entwässerungs- und Abwasserbeseitigungsanlagen	1.701	1.651	-50 ↓
1.2.3.5 - Straßennetze mit Wegen, Plätzen und Verkehrslenkungsanlagen	1.518	1.729	211 →
1.2.3.6 - Sonstige Bauten des Infrastrukturvermögens	83	78	-5 ↓
1.2.4 - Bauten auf fremdem Grund	341	316	-25 ↓
1.2.5 - Kunstgegenstände, Kulturdenkmäler	8	8	-1 ↓
1.2.6 - Maschinen und technische Anlagen	440	523	82 →
1.2.7 - Betriebs- und Geschäftsausstattung	143	143	0 →
1.3 - Finanzanlagen	920	920	0 →
1.3.3 - Sondervermögen	920	920	0 →
2 - Umlaufvermögen	13.470	13.109	639 →
2.2 - Forderungen und sonstige Vermögensgegenstände	632	1.691	1.060 →
2.2.1 - Öffentlich-rechtliche Forderungen aus Dienstleistungen	41	16	-25 ↓
2.2.2 - Sonstige öffentlich rechtliche Forderungen	36	11	-25 ↓
2.2.3 - Privatrechtliche Forderungen aus Dienstleistungen	19	0	-19 ↓
2.2.4 - Sonstige privatrechtliche Forderungen	326	391	66 →
2.2.5 - Sonstige Vermögensgegenstände	210	224	14 →
2.4 - Liquide Mittel	12.838	12.418	-421 ↓
3 - Aktive Rechnungsabgrenzung	181	171	-10 ↓
Summe Aktiva	29.337	28.847	-490 ↓
1 - Eigenkapital	25.132	26.696	1.563 →
1.1 - Allgemeine Rücklage	17.267	17.754	487 →
1.3 - Ergebnisrücklage	7.218	7.379	161 →
1.5 - Jahresüberschuss/Jahresfehlbetrag	648	1.563	916 →
2 - Sonderposten	1.938	1.858	-79 ↓



Bilanzposition	2022	2023	Veränderung absolut
2.1 - Sonderposten für aufzulösende Zuschüsse	648	604	-43 ↓
2.2 - Sonderposten für aufzulösende Zuweisungen	324	317	-7 ↓
2.3 - Sonderposten für Beiträge	966	937	-29 ↓
2.3.1 - Sonderposten für aufzulösende Beiträge	966	937	-29 ↓
3 - Rückstellungen	1.824	36	1.788 ↓
3.4 - Rückstellungen für später entstehende Kosten	24	36	12 ↑
3.8 - Finanzausgleichsrückstellungen	1.800	0	1.800 ↓
4 - Verbindlichkeiten	440	250	-190 ↓
4.5 - Verbindlichkeiten aus Lieferungen und Leistungen	27	41	14 ↑
4.6 - Verbindlichkeiten aus Transferleistungen	323	18	-305 ↓
4.7 - Sonstige Verbindlichkeiten	90	191	101 ↑
5 - Passive Rechnungsabgrenzung	3	7	4 ↑
Summe Passiva	29.337	28.847	-490 ↓

Das Sachanlagevermögen in seiner Struktur und Entwicklung

Im Folgenden wird die Struktur des Sachanlagevermögens in seinen wesentlichen Ausprägungen abgebildet:





Verbindlichkeiten

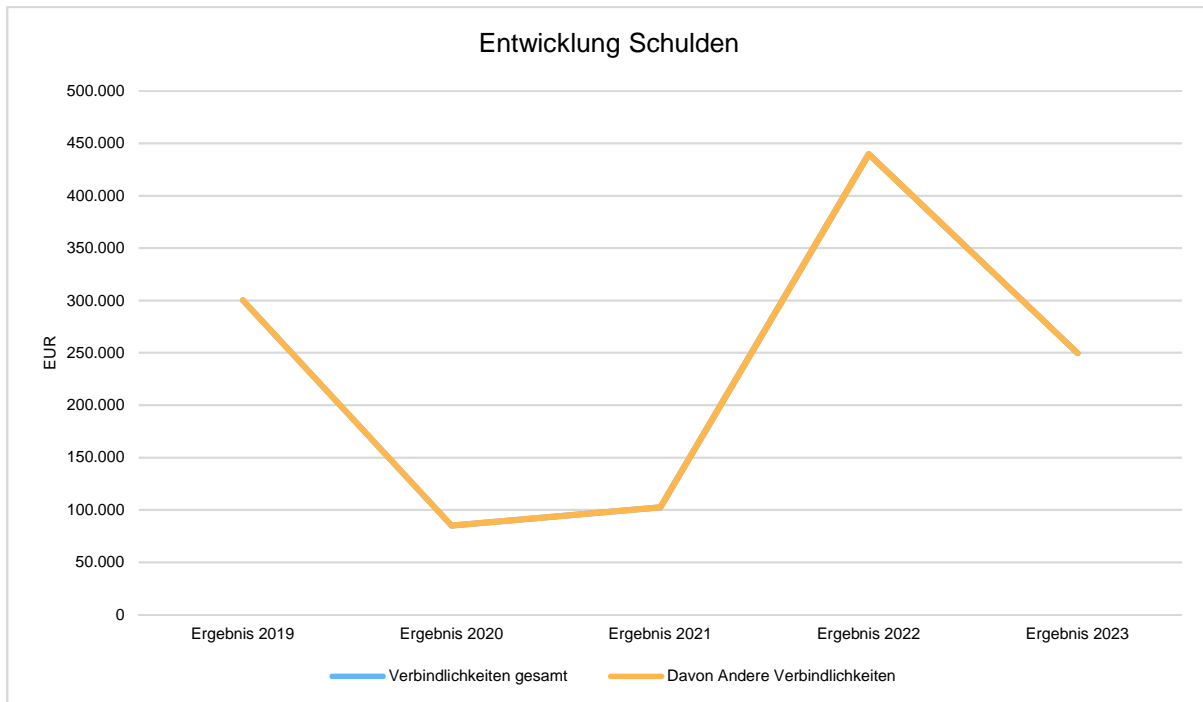
Die Gesamtverbindlichkeiten betragen zum Bilanzstichtag 249.709,65.

Die einzelnen Verbindlichkeitspositionen und deren Veränderungen stellen sich wie folgt dar in der Veränderungsbetrachtung gegenüber dem Vorjahr:

Verbindlichkeitenübersicht (in Tausend EUR)

Bilanzposition	2022 in TEUR	2023 in TEUR	Veränderung in TEUR
Verbindlichkeiten gesamt	440	250	-190 ↘
Davon Andere Verbindlichkeiten	440	250	-190 ↘

In der langfristigen Betrachtung hat sich die Verschuldung wie folgt entwickelt:



Entwicklung der Schulden

	Ergebnis 2019	Ergebnis 2020	Ergebnis 2021	Ergebnis 2022	Ergebnis 2023
Verbindlichkeiten gesamt	300.390	85.007	102.500	439.807	249.710
Davon Andere Verbindlichkeiten	300.390	85.007	102.500	439.807	249.710



4 Prognosebericht - Risiken und Chancen

Nach § 52 GemHVO Doppik ist im Lagebericht auch auf die Chancen und Risiken der künftigen Entwicklung der Kommune einzugehen. Angesprochen werden im folgenden:

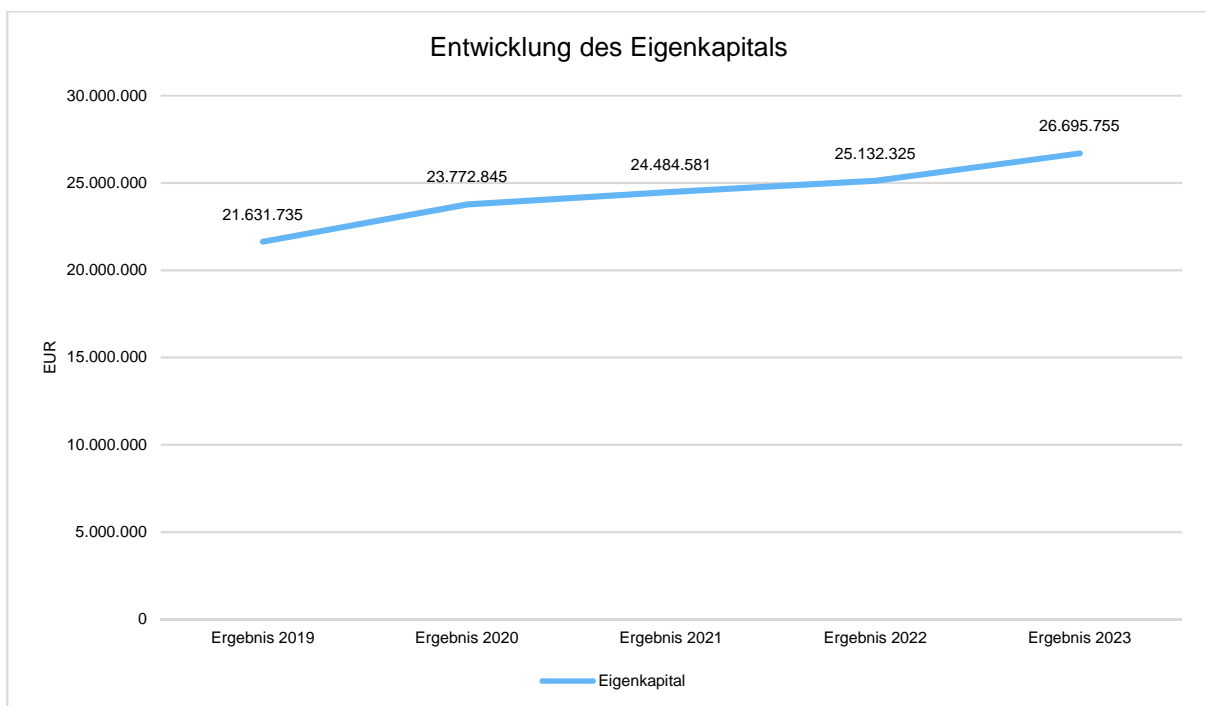
- Entwicklung von Jahresergebnis und Eigenkapital
- Entwicklung der Verschuldung

4.1 Entwicklung von Jahresergebnis und Eigenkapital

Ausgehend von den Jahresergebnissen lassen sich Prognosen zur voraussichtlichen Entwicklung des bilanziellen Eigenkapitals ableiten.

Grundsätzlich gilt: Überschüsse stärken das Eigenkapital und Fehlbeträge gehen zu Lasten des Eigenkapitals.

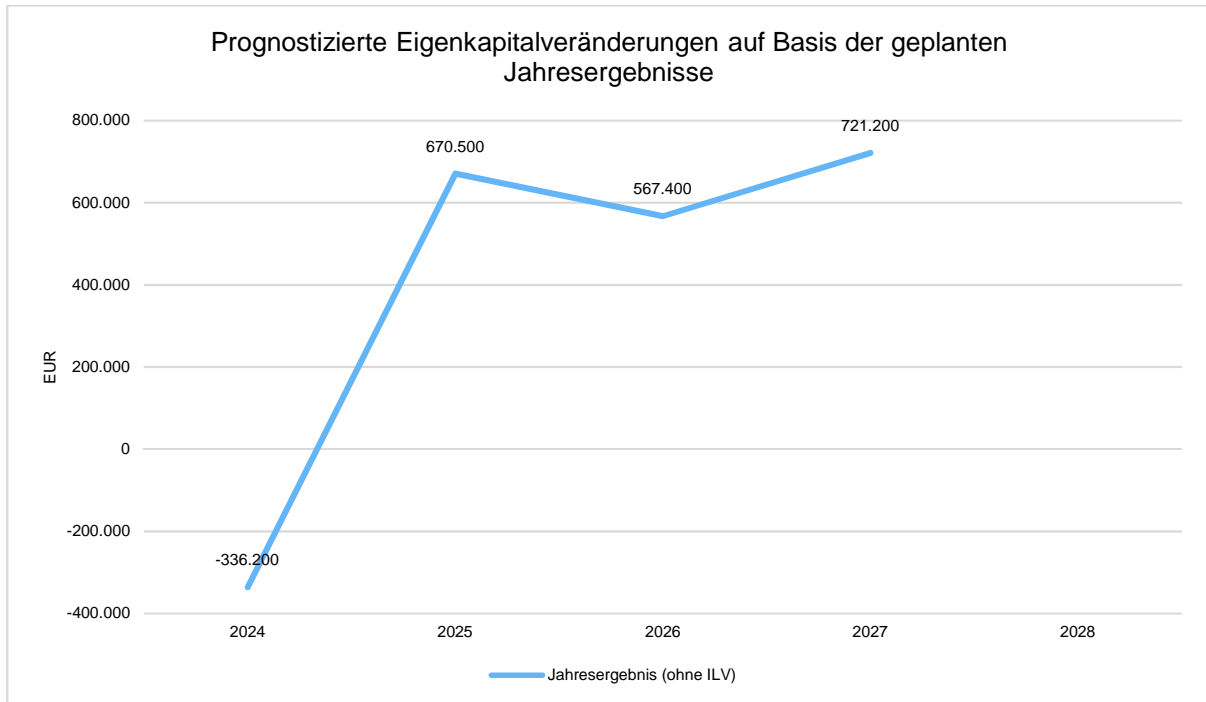
Nachfolgend wird die Entwicklung des bilanziellen Eigenkapitals in den zurückliegenden Jahren dargestellt. Ausgehend von den Jahresergebnissen der Haushaltsplanung im Zeitraum der mittelfristigen Finanzplanung lassen sich Prognosen zur weiteren Entwicklung des Eigenkapitals anstellen.





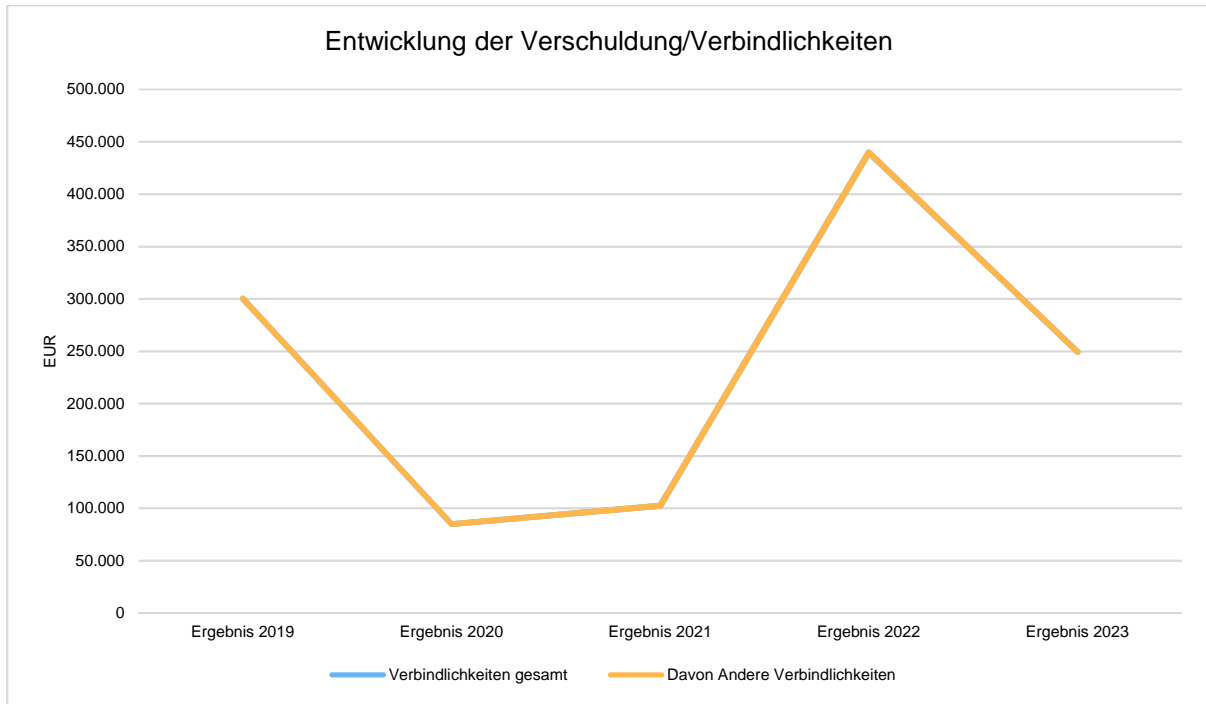
Jahresergebnisse verändern das Eigenkapital

Die folgende Aufstellung zeigt die nach jetzigem Kenntnisstand geplanten zukünftigen Jahresergebnisse. Aus Ihnen lässt sich ableiten, in welcher Höhe sich in etwa das bilanzielle Eigenkapital pro Jahr (nicht kumulativ) verändern wird.



4.2 Entwicklung der Verschuldung/Verbindlichkeiten

Das Jahresergebnis hat ebenso Auswirkungen auf die Verschuldung. Dargestellt wird die Entwicklung der Verschuldung in den zurückliegenden Perioden, wobei insbesondere nach langfristig finanzierten Investitionskrediten und kurzfristigen Liquiditätskrediten unterschieden wird.

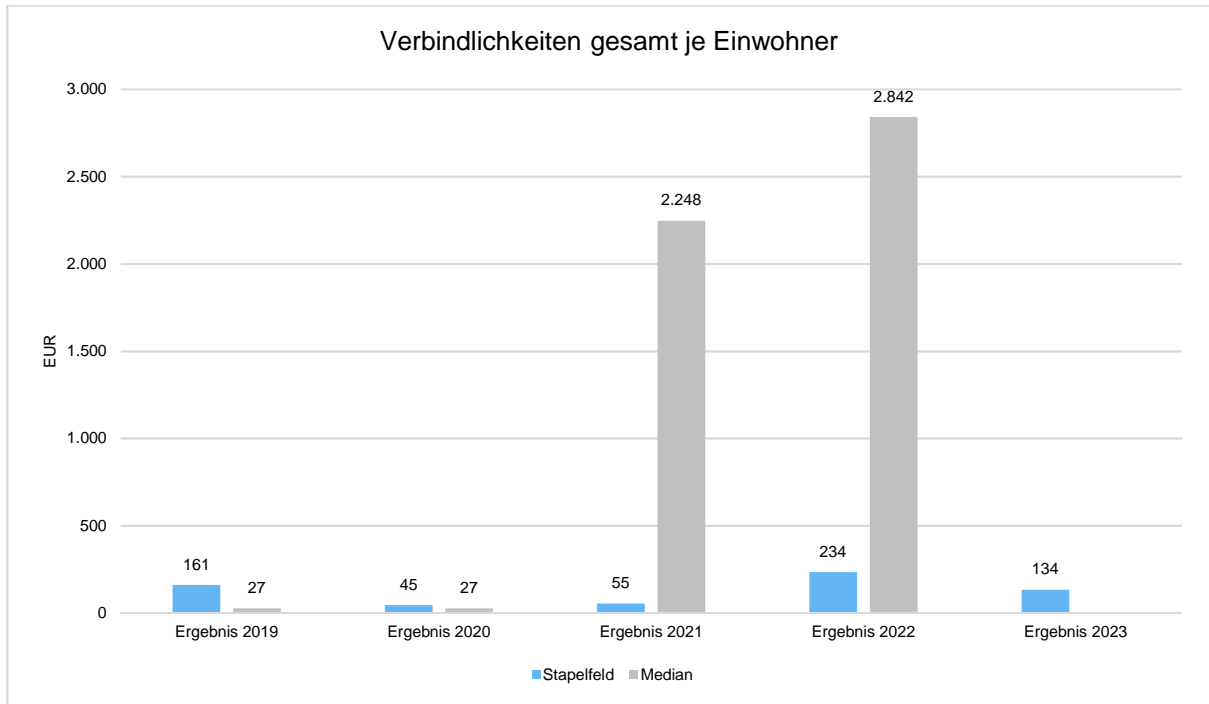


Entwicklung der Verbindlichkeiten in Tausend Euro (in Tausend EUR)

	Ergebnis 2019	Ergebnis 2020	Ergebnis 2021	Ergebnis 2022	Ergebnis 2023
Verbindlichkeiten gesamt	300	85	102	440	250
Davon Andere Verbindlichkeiten	300	85	102	440	250

Verschuldung je Einwohner

Um die örtliche Situation besser einschätzen zu können, bietet sich die einwohnerbezogene Betrachtung an. Dargestellt werden die Verbindlichkeiten insgesamt sowie die darin enthaltenen Investitions- und Liquiditätskredite bezogen auf einen Einwohner.



5 Schlussbetrachtung

Es sind keine Vorgänge von besonderer Bedeutung nach Schluss des Haushaltsjahres 2023 eingetreten, die noch das Haushaltsjahr 2023 betreffen.

Das Haushaltsjahr 2023 schließt mit einem positiven Jahresergebnis in Höhe von 1.563.430,46 € ab.

Im Ergebnis ist das Eigenkapital um den Jahresüberschuss auf 26.695.755,23 € gestiegen.

6 Ort, Datum, Unterschrift

Stapelfeld, den 24.05.2024

Martin Wesenberg
Bürgermeister