

Gemeinde Braak

Haushalt mit Satzung und Vorbericht

2024





Inhaltsverzeichnis

1 Satzung	4
2 Gesamt- und Teilpläne	6
2.1 Gesamtergebnisplan	6
2.2 Gesamtfinanzplan	8
3 Allgemeines	9
3.1 Gesetzliche Grundlagen	9
3.2 Rahmenbedingungen zur Haushaltsplanaufstellung	9
3.3 Auswirkung der Salden im Ergebnis- und Finanzplan auf die Bilanz	9
4 Übersicht über die Haushaltslage	10
5 Erträge	10
5.1 Steuern	12
5.2 Erträge aus Zuwendungen und allgemeinen Umlagen	14
5.3 Sonstige Ertragsarten	15
6 Aufwendungen	15
6.1 Sach- und Dienstleistungsaufwand	17
6.2 Transferaufwendungen	17
7 Ergebnis	18
8 Finanzplan	18
8.1 Investitionstätigkeit	19
9 Bilanz - Entwicklung von Vermögen und Schulden	19
10 Sonstige allgemeine Entwicklungen	21
10.1 Bevölkerung	21
11 Amtliche Muster	22
11.1 Übersicht über die besonderen Maßnahmen im Haushalt 2024 Gemeinde Braak	22
11.2 Übersicht über die Entwicklung des Eigenkapitals und des Eigenkapitals an der Bilanzsumme	23
11.3 Übersicht über die aus Verpflichtungsermächtigungen voraussichtlich fällig werdenden Auszahlungen	23
11.4 Übersicht über die Erträge und Aufwendungen sowie Ein- und Auszahlungen nach Produktbereichen	24
11.5 Übersicht über die Steuereinnahmen und die wichtigsten Finanzausweisungen sowie Umlagen - Anlage 11	28
11.6 Übersicht über die Entwicklung der Verbindlichkeiten aus Krediten (ohne Umschuldung)	28



Haushalt mit Satzung und Vorbericht Braak

11.7 Übersicht über die gebildeten Budgets	29
11.8 Übersicht über die geplanten Auszahlungen für Investitionen	31
11.9 Übersicht über den voraussichtlichen Stand der Sonderrücklagen, der Sonderposten und der Rückstellungen	32
11.10 Übersicht über die Entwicklung der bereinigten Auszahlungen aus laufender Verwaltungstätigkeit	33
11.11 Übersicht über die abgeschlossenen und im Haushaltsjahr geplanten kreditähnlichen Rechtsgeschäfte	34
11.12 Übersicht über die übernommenen Bürgschaften, Verpflichtungen aus Gewährverträgen sowie Rechtsgeschäften, die diesen wirtschaftlich gleichkommt	34
11.13 Übersicht über die Zuweisungen und Zuschüsse der Gemeinde Braak an Vereine und Verbände	35
11.14 Übersicht über die Ergebnisse der Einrichtungen	35
11.15 Übersicht über Maßnahmen zur Haushaltskonsolidierung	35
11.16 Übersicht übergemeindliche Aufgaben nach § 6 Abs. 1 Nr. 11 GemHVO Doppik)	35
11.17 Übersicht über die Treuhandvermögen der Gemeinde, die von dritten verwaltet werden	35
11.18 Übersicht über die Sondervermögen, Zweckverbände und Gesellschaften Kommunalunternehmen nach § 106 a GO, gemeinsame Kommunalunternehmen nach § 19 b GkZ und die anderen Anstalten, die von der Gemeinde getragen werden, mit Ausnahme der öffentlich-rechtlichen Sparkassen	35
11.19 Übersicht über die Entwicklung der Erfolgs- und Finanzlage einschließlich der Schulden	36
11.20 Übersicht über die Entwicklung der Verbindlichkeiten aus Krediten	36
11.21 Übersicht über die Auszahlungen für Investitionen und Investitionsförderungsmaßnahmen .	36
11.22 Übersicht über die Gesamtverschuldung der Gemeinde jeweils zum 31. Dezember	36
11.23 Bilanz des Vorjahres 2022	38
11.24 Wirtschaftspläne der Sondervermögen	39
11.25 Teilpläne	39



1 Satzung

Aufgrund der § 77 der Gemeindeordnung wird nach Beschluss der Gemeindevertretung vom 11.12.2023 folgende Haushaltssatzung erlassen:

§ 1

Der Haushaltsplan für das Jahr 2024 wird

1. im Ergebnisplan mit

der Gesamtbetrag der Erträge auf	6.505.800
der Gesamtbetrag der Aufwendungen auf	7.861.800
einem Jahresergebnis von	-1.356.000

2. im Finanzplan mit

einem Gesamtbetrag der Einzahlungen aus laufender Verwaltungstätigkeit auf	6.331.600
einem Gesamtbetrag der Auszahlungen aus laufender Verwaltungstätigkeit auf	7.500.600
einem Gesamtbetrag der Einzahlungen aus der Investitionstätigkeit und der Finanzierungstätigkeit auf	2.087.000
einem Gesamtbetrag der Auszahlungen aus der Investitionstätigkeit und der Finanzierungstätigkeit auf	5.278.100

festgesetzt.

§ 2

1. der Gesamtbetrag der Kredite für Investitionen und Investitionsfördermaßnahmen	2.000.000 Euro
2. der Gesamtbetrag der Verpflichtungsermächtigungen auf	0 Euro
3. der Höchstbetrag der Kassenkredite auf	0 Euro
4. die Gesamtzahl der im Stellenplan ausgewiesenen Stellen auf	0,0 Stellen

§ 3

Die Hebesätze für die Realsteuern wurden durch die Hebesatzsatzung der Gemeinde festgesetzt und betragen für:

1. Grundsteuer

a) für land- und forstwirtschaftliche Betriebe (Grundsteuer A)	245
b) für Grundstücke (Grundsteuer B)	245
Hebesatz Gewerbesteuer	330



Haushalt mit Satzung und Vor-
bericht Braak

§ 4

Der Höchstbetrag für unerhebliche über- und außerplanmäßige Aufwendungen und Auszahlungen und Verpflichtungsermächtigungen, für deren Leistung oder Eingehung der Bürgermeister seine Zustimmung nach § 82 Gemeindeordnung erteilen kann, beträgt 5.000,- EUR.

§ 5

Im Teilfinanzplan (§ 4 Abs. 5 GemHVO-Doppik) sind als Einzelmaßnahmen Investitionen oder Investitionsmaßnahmen auszuweisen, wenn der Auszahlungsbetrag für die Investitionen oder Investitionsmaßnahmen mindestens 10.000 Euro beträgt.

Braak, 11.12.2023

Reinhard Diatscheschen

Bürgermeister

Siegel



2 Gesamt- und Teilpläne

2.1 Gesamtergebnisplan

Ergebnisplan

			Ergebnis 2022	Plan 2023	Plan 2024	Plan 2025	Plan 2026	Plan 2027
40	1	Steuern und ähnliche Abgaben	6.108.129,77	4.996.400	5.072.100	5.137.000	5.191.800	5.235.900
41	2	Zuwendungen und allgemeine Umlagen	1.055.873,67	966.400	1.106.200	190.700	192.900	193.900
43	4	Öffentlich-Rechtliche Leistungsentgelte	72.151,32	89.900	149.200	149.200	75.200	74.900
441-442, 446	5	Privatrechtliche Leistungsentgelte	112.219,42	114.600	116.500	116.500	116.500	116.500
448	6	Kostenerstattungen und Kostenumlagen	--	17.000	700	200	--	--
45	7	Sonstige Erträge	63.520,97	61.100	61.100	61.100	61.100	61.100
	10	Erträge	7.411.895,15	6.245.400	6.505.800	5.654.700	5.637.500	5.682.300
50	11	Personalaufwendungen	4.572,56	6.000	6.000	6.000	6.000	6.000
52	13	Aufwendungen für Sach- und Dienstleistungen	279.316,43	1.244.700	1.246.200	792.700	722.200	723.700
57	14	bilanzielle Abschreibungen	353.001,14	347.300	358.200	358.200	354.900	350.400
53	15	Transferaufwendungen	4.401.874,24	4.805.100	5.648.700	4.653.000	4.860.600	4.932.700
54	16	Sonstige Aufwendungen	430.018,93	565.100	593.400	551.700	536.500	543.400
	17	Aufwendungen	5.468.783,30	6.968.200	7.852.500	6.361.600	6.480.200	6.556.200
	18	Ergebnis der laufenden Verwaltungstätigkeit	1.943.111,85	-722.800	-1.346.700	-706.900	-842.700	-873.900
55	20	Zinsen und sonstige Finanzaufwendungen	4.500,00	9.500	9.300	54.100	68.900	113.900
	21	Finanzergebnis	-4.500,00	-9.500	-9.300	-54.100	-68.900	-113.900
	22	Jahresergebnis	1.938.611,85	-732.300	-1.356.000	-761.000	-911.600	-987.800
571 + 574		Nachrichtlich: bilanzielle Abschreibungen auf immaterielle Vermögensgegenstände und Sachanlagen sowie auf geleistete Zuwendungen	343.179,14	347.300	358.200	358.200	354.900	350.400
416 + 437		Erträge aus der Auflösung von Sonderposten aus Zuschüssen und Zuwendungen sowie Beiträge	168.908,50	165.000	174.200	174.200	174.200	173.900



Haushalt mit Satzung und Vorbericht Braak

	Ergebnis 2022	Plan 2023	Plan 2024	Plan 2025	Plan 2026	Plan 2027
Nettoabschreibungsaufwand	174.270,64	182.300	184.000	184.000	180.700	176.500



2.2 Gesamtfinananzplan

Gesamtfinananzplan

	Ergebnis 2022	Plan 2023	Plan 2024	Plan 2025	Plan 2026	Plan 2027
Einzahlungen aus laufender Verwaltungstätigkeit	7.192.593,24	6.080.400	6.331.600	5.480.500	5.463.300	5.508.400
Auszahlungen aus laufender Verwaltungstätigkeit	4.887.615,72	6.618.400	7.500.600	6.045.500	6.182.200	6.317.700
Saldo aus laufender Verwaltungstätigkeit	2.304.977,52	-538.000	-1.169.000	-565.000	-718.900	-809.300
Einzahlungen aus Investitionstätigkeit	1.951.013,50	10.000	87.000	10.000	--	--
Auszahlungen aus Investitionstätigkeit	418.643,19	5.475.000	5.131.000	44.000	34.000	14.000
Saldo aus Investitionstätigkeit	1.532.370,31	-5.465.000	-5.044.000	-34.000	-34.000	-14.000
Einzahlungen aus fremden Finanzmitteln	113.713,93	--	--	--	--	--
Auszahlungen aus fremden Finanzmitteln	128.231,23	--	--	--	--	--
Saldo aus fremden Finanzmitteln	-14.517,30	--	--	--	--	--
Finanzmittelüberschuss /-fehlbetrag	3.822.830,53	-6.003.000	-6.213.000	-599.000	-752.900	-823.300
Einzahlungen aus Finanzierungstätigkeit	--	--	2.000.000	--	--	--
Auszahlungen aus Finanzierungstätigkeit	--	73.600	147.100	147.100	147.100	147.000
Saldo aus Finanzierungstätigkeit	--	-73.600	1.852.900	-147.100	-147.100	-147.000
Änderung Finanzmittelbestand	3.822.830,53	-6.076.600	-4.360.100	-746.100	-900.000	-970.300



3 Allgemeines

3.1 Gesetzliche Grundlagen

Am 01.01.2008 ist die Landesverordnung über die Aufstellung und Ausführung eines doppelten Haushaltsplanes der Gemeinden (Gemeindehaushaltsverordnung-Doppik - GemHVO-Doppik) in Kraft getreten. Die Anwendung wird in den Kommunen auf Grund des bestehenden Wahlrechts in Schleswig-Holstein durch Beschluss bestimmt.

Der Vorbericht gibt gemäß § 6 GemHVO-Doppik einen Überblick über den Stand und die Entwicklung der Haushaltswirtschaft.

3.2 Rahmenbedingungen zur Haushaltsplanaufstellung

Aufgrund der Mittelanmeldungen im Zuge der Haushaltsplanung beläuft sich das Jahresergebnis auf -1.356.000 Euro. Gegenüber dem Plan des Vorjahres in Höhe von -732.300 Euro ergibt sich damit eine Veränderung in Höhe von -623.700 Euro.

3.3 Auswirkung der Salden im Ergebnis- und Finanzplan auf die Bilanz

In der Haushaltsplanung stehen der Ergebnisplan und der Finanzplan im Vordergrund. Eine Plan-Bilanz ist nicht vorgesehen. Dennoch haben die Salden von Ergebnis- und Finanzrechnung Auswirkungen auf die Bilanz.

Das Jahresergebnis wirkt sich auf die Passivseite der Bilanz aus. Hier verändert sich das Eigenkapital um -1.356.000 Euro.

Die im Finanzplan ausgewiesene Änderung des Finanzmittelbestandes verändert die Liquiden Mittel auf der Aktivseite der Bilanz in Höhe von -6.213.000 Euro.



4 Übersicht über die Haushaltslage

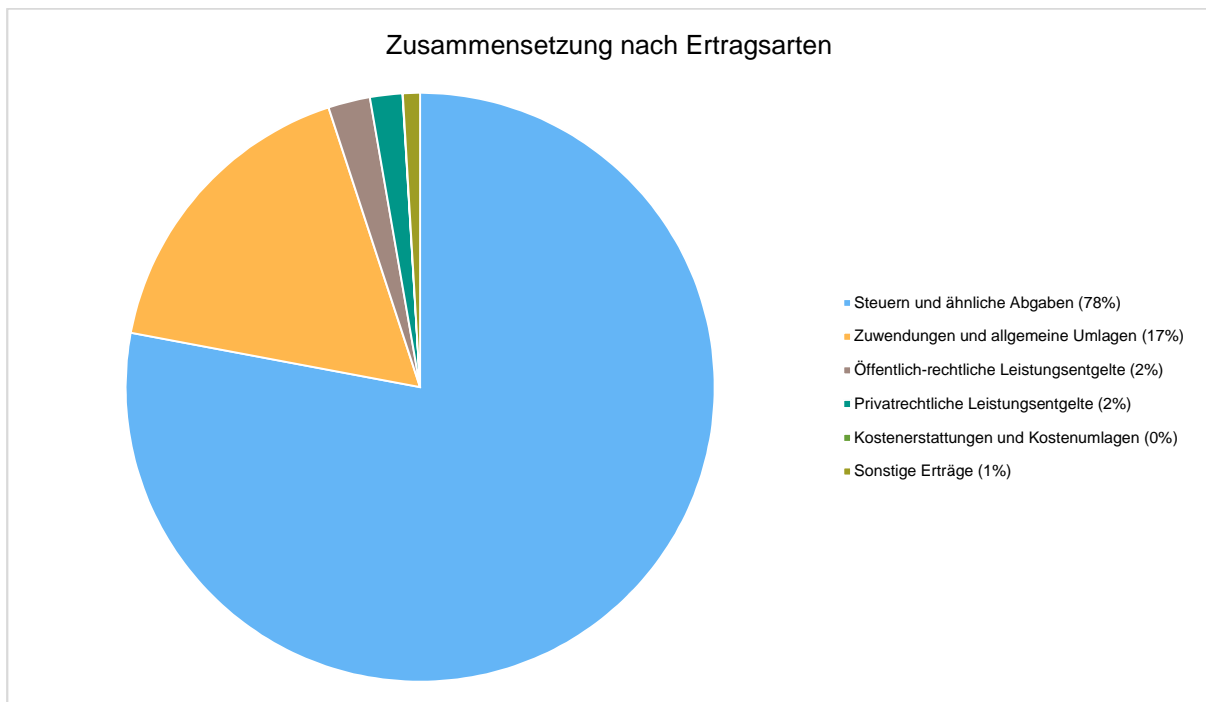
Die folgende Tabelle zeigt die Entwicklung des Ergebnisplanes im Vergleich zum Plan des Vorjahres und zum Ergebnis des Vorvorjahres:

Ergebnisübersicht

	Ergebnis 2022	Plan 2023	Plan 2024
10 - Erträge	7.411.895	6.245.400	6.505.800
17 - Aufwendungen	5.468.783	6.968.200	7.852.500
18 - Ergebnis der laufenden Verwaltungstätigkeit	1.943.112	-722.800	-1.346.700
20 - Zinsen und sonstige Finanzaufwendungen	4.500	9.500	9.300
21 - Finanzergebnis	-4.500	-9.500	-9.300
22 - Jahresergebnis	1.938.612	-732.300	-1.356.000

5 Erträge

Die Gesamtsumme aller Erträge (ohne innere Verrechnungen) in Höhe von 6.505.800 Euro teilt sich auf die einzelnen Ertragsarten wie folgt auf:



Ertragsübersicht



Haushalt mit Satzung und Vorbericht Braak

	Plan 2024	in %
1 - Steuern und ähnliche Abgaben	5.072.100	77,96
2 - Zuwendungen und allgemeine Umlagen	1.106.200	17,00
4 - Öffentlich-rechtliche Leistungsentgelte	149.200	2,29
5 - Privatrechtliche Leistungsentgelte	116.500	1,79
6 - Kostenerstattungen und Kostenumlagen	700	0,01
7 - Sonstige Erträge	61.100	0,94
10 - Erträge aus laufender Verwaltungstätigkeit	6.505.800	100,00
Gesamterträge	6.505.800	100,00

Der Ertragsentwicklung im Vergleich zum Ansatz des Vorjahres:

Im Vorjahr belief sich der Gesamtbetrag der geplanten Erträge auf 6.245.400 Euro. Im aktuellen Planjahr verändern sich die Gesamterträge um 260.400 Euro auf 6.505.800 Euro.

Die Veränderungen bei den einzelnen Ertragsarten stellen sich im Detail wie folgt dar:

Vorjahresvergleich Ertragsarten

	Plan 2023	Plan 2024	Abw. abs.
1 - Steuern und ähnliche Abgaben	4.996.400	5.072.100	75.700 ↗
2 - Zuwendungen und allgemeine Umlagen	966.400	1.106.200	139.800 ↗
4 - Öffentlich-rechtliche Leistungsentgelte	89.900	149.200	59.300 ↗
5 - Privatrechtliche Leistungsentgelte	114.600	116.500	1.900 ↗
6 - Kostenerstattungen und Kostenumlagen	17.000	700	-16.300 ↘
7 - Sonstige Erträge	61.100	61.100	0 →
10 - Erträge aus laufender Verwaltungstätigkeit	6.245.400	6.505.800	260.400 ↗
Gesamterträge	6.245.400	6.505.800	260.400 ↗

Die Entwicklung der einzelnen Ertragsarten in der mittelfristigen Finanzplanung wird nach aktueller Planung wie folgt eingeschätzt:

Ertragsarten in der mittelfristigen Planung

	Ist 2022	Plan 2023	Plan 2024	Plan 2025	Plan 2026	Plan 2027
1 - Steuern und ähnliche Abgaben	6.108.130	4.996.400	5.072.100	5.137.000	5.191.800	5.235.900
2 - Zuwendungen und allgemeine Umlagen	1.055.874	966.400	1.106.200	190.700	192.900	193.900
4 - Öffentlich-rechtliche Leistungsentgelte	72.151	89.900	149.200	149.200	75.200	74.900
5 - Privatrechtliche Leistungsentgelte	112.219	114.600	116.500	116.500	116.500	116.500



Haushalt mit Satzung und Vorbericht Braak

	Ist 2022	Plan 2023	Plan 2024	Plan 2025	Plan 2026	Plan 2027
6 - Kostenerstattungen und Kostenumlagen	--	17.000	700	200	--	--
7 - Sonstige Erträge	63.521	61.100	61.100	61.100	61.100	61.100
10 - Erträge aus laufender Verwaltungstätigkeit	7.411.895	6.245.400	6.505.800	5.654.700	5.637.500	5.682.300
Gesamterträge	7.411.895	6.245.400	6.505.800	5.654.700	5.637.500	5.682.300

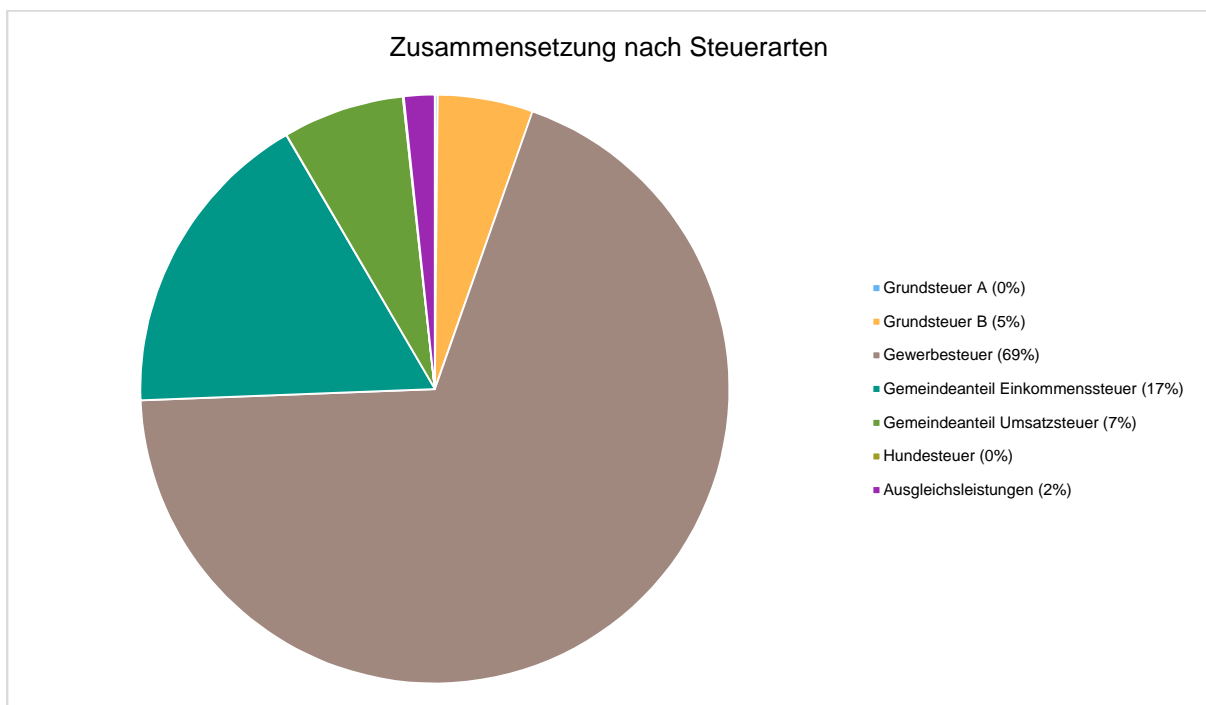
5.1 Steuern

Die folgende Tabelle zeigt die Entwicklung der einzelnen Steuerarten:

Steuerarten

	Ist 2022	Plan 2023	Plan 2024	Plan 2025	Plan 2026	Plan 2027
Grundsteuer A	8.135	8.000	8.000	8.000	8.000	8.000
Grundsteuer B	270.096	265.000	265.000	265.000	265.000	265.000
Gewerbesteuer	4.677.018	3.500.000	3.500.000	3.500.000	3.500.000	3.500.000
Gemeindeanteil Einkommenssteuer	786.882	814.100	872.000	924.300	970.500	1.009.300
Gemeindeanteil Umsatzsteuer	279.610	320.500	338.700	348.800	355.700	359.200
Hundesteuer	2.917	2.500	2.500	2.500	2.500	2.500
Ausgleichsleistungen	83.472	86.300	85.900	88.400	90.100	91.900

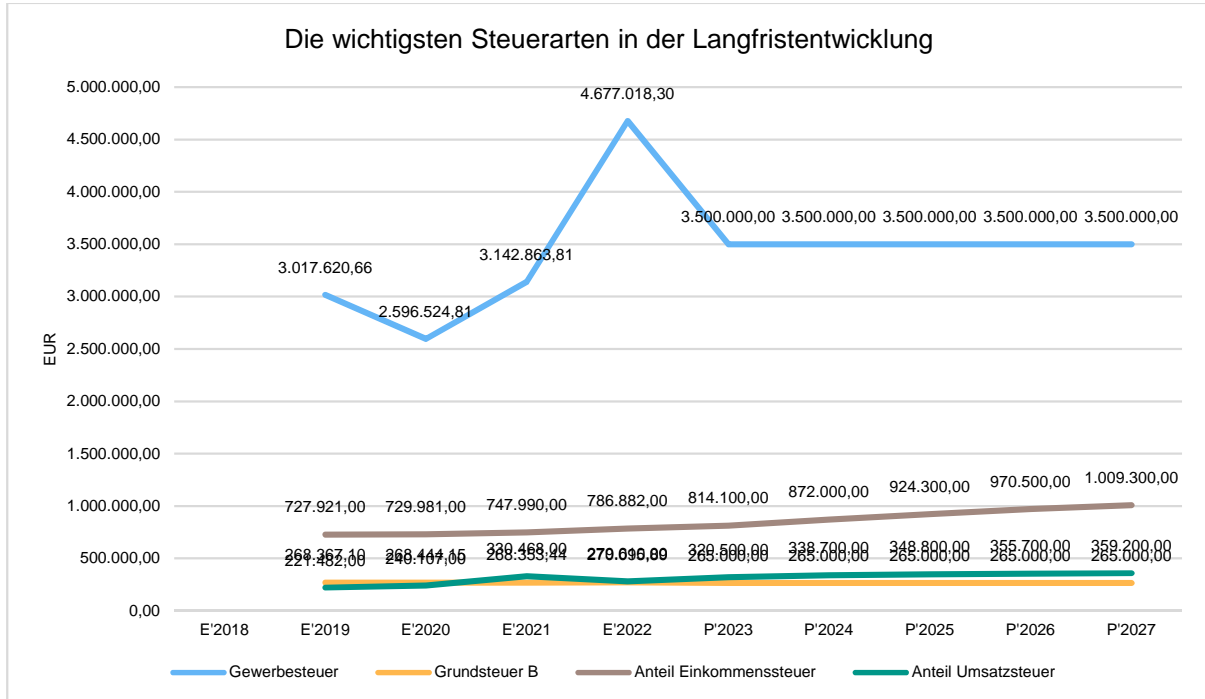
Zusammensetzung des Steueraufkommens





Die wichtigsten Steuerarten im langfristigen Verlauf

Die nachfolgende Grafik zeigt die ertragsstärksten Steuerarten in der langfristigen Entwicklung:



Entwicklung der Hebesätze

Die Entwicklung der Hebesätze nahm folgenden Verlauf:

Entwicklung Hebesätze

	2018	2019	2020	2021	2022	2023	2024
Hebesatz Grundsteuer A	245	245	245	245	245	245	245
Hebesatz Grundsteuer B	245	245	245	245	245	245	245
Hebesatz Gewerbesteuer	300	300	330	330	330	330	330



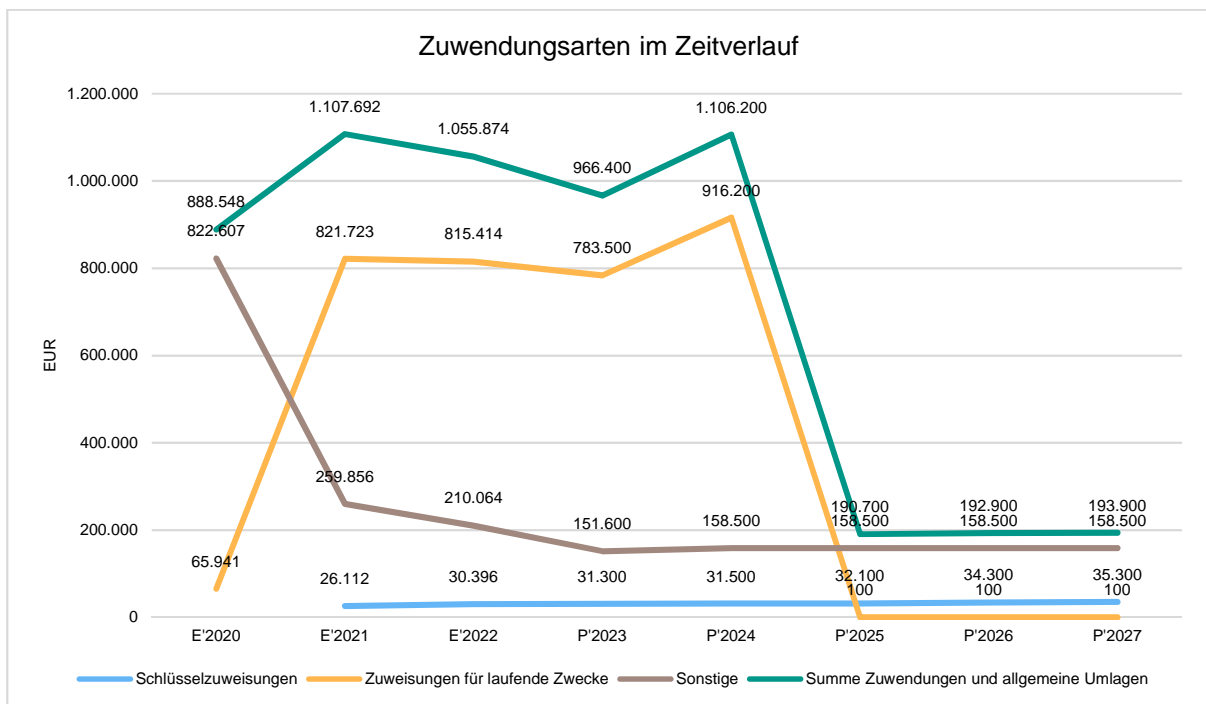
5.2 Erträge aus Zuwendungen und allgemeinen Umlagen

Entwicklung der Zuwendungen im Zeitverlauf

Nachfolgend wird die Entwicklung der Zuwendungen und allgemeinen Umlagen nach den einzelnen Zuwendungsarten abgebildet.

Zuwendungsarten

	Ist 2022	Plan 2023	Plan 2024	Plan 2025	Plan 2026	Plan 2027
Zuwendungen und allgemeine Umlagen	1.055.874	966.400	1.106.200	190.700	192.900	193.900
davon Schlüsselzuweisungen	30.396	31.300	31.500	32.100	34.300	35.300
davon Zuweisungen und Zuschüsse für laufende Zwecke	815.414	783.500	916.200	100	100	100
davon Erträge aus Auflösung SoPo für Zuwendungen	155.692	151.600	158.500	158.500	158.500	158.500
davon sonstige Zuweisungen und Umlagen	54.372	0	0	--	--	--





5.3 Sonstige Ertragsarten

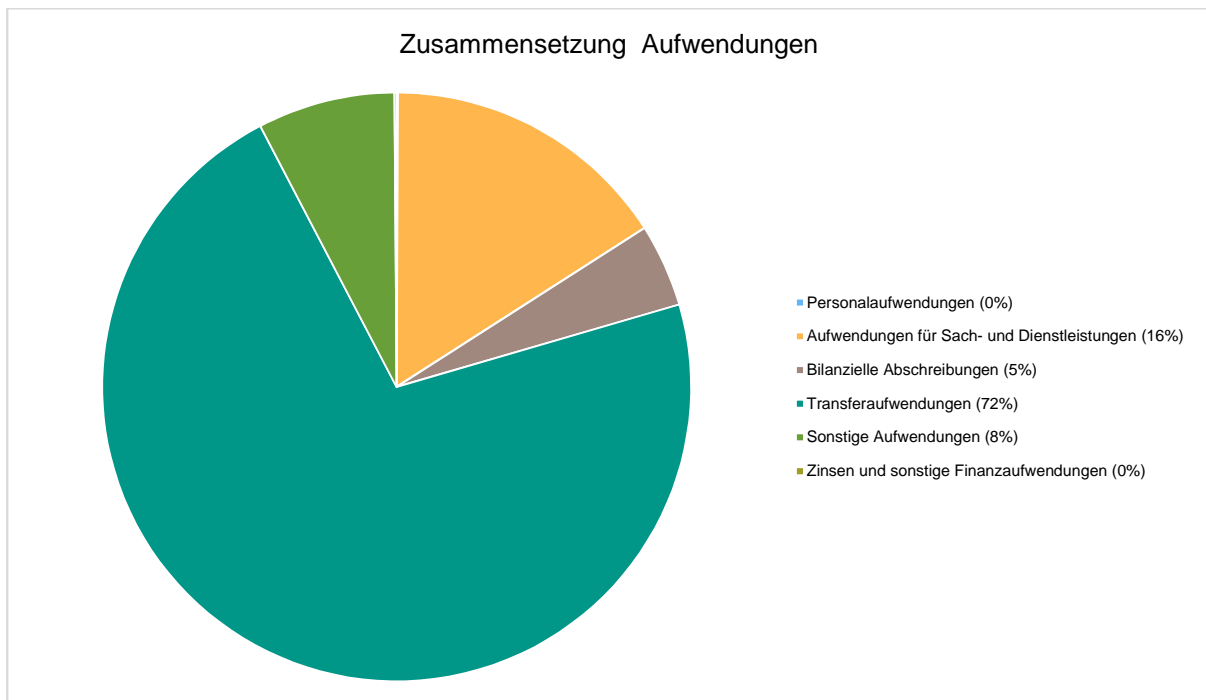
Die Entwicklung bei den übrigen Ertragsarten stellt sich wie folgt dar:

Sonstige Ertragsarten

	Ist 2022	Plan 2023	Plan 2024	Plan 2025	Plan 2026	Plan 2027
Öffentlich-rechtliche Leistungsentgelte	72.151	89.900	149.200	149.200	75.200	74.900
Privatrechtliche Leistungsentgelte	112.219	114.600	116.500	116.500	116.500	116.500
Kostenerstattungen und -umlagen	--	17.000	700	200	--	--
Sonstige ordentliche Erträge	63.521	61.100	61.100	61.100	61.100	61.100
Summe	247.892	282.600	327.500	327.000	252.800	252.500

6 Aufwendungen

Die Summe aller Aufwendungen (ohne innere Verrechnungen) im Planjahr beläuft sich auf 7.861.800 Euro. Diese teilt sich wie folgt auf die einzelnen Aufwandsarten aus:





Haushalt mit Satzung und Vorbericht Braak

Aufwandsarten

	Plan 2024	in %
11 - Personalaufwendungen	6.000	0,08
13 - Aufwendungen für Sach- und Dienstleistungen	1.246.200	15,85
14 - Bilanzielle Abschreibungen	358.200	4,56
15 - Transferaufwendungen	5.648.700	71,85
16 - Sonstige Aufwendungen	593.400	7,55
17 - Aufwendungen der lfd. Verwaltungstätigkeit	7.852.500	99,88
20 - Zinsen und sonstige Finanzaufwendungen	9.300	0,12
Gesamtaufwand	7.861.800	100,00

Im Vorjahr belief sich der Gesamtbetrag der geplanten Aufwendungen auf 6.977.700 Euro. Im aktuellen Planjahr verändern sich die Aufwendungen um 884.100 Euro auf 7.861.800 Euro.

Die Veränderungen bei den einzelnen Aufwandsarten stellen sich im Detail wie folgt dar:

Vorjahresvergleich Aufwandsarten

	Plan 2023	Plan 2024	Abw. abs.
11 - Personalaufwendungen	6.000	6.000	0 →
13 - Aufwendungen für Sach- und Dienstleistungen	1.244.700	1.246.200	1.500 →
14 - Bilanzielle Abschreibungen	347.300	358.200	10.900 ↗
15 - Transferaufwendungen	4.805.100	5.648.700	843.600 ↗
16 - Sonstige Aufwendungen	565.100	593.400	28.300 ↗
17 - Aufwendungen der lfd. Verwaltungstätigkeit	6.968.200	7.852.500	884.300 ↗
20 - Zinsen und sonstige Finanzaufwendungen	9.500	9.300	-200 ↘
Gesamtaufwand	6.977.700	7.861.800	884.100 ↗

Unter Berücksichtigung der mittelfristigen Finanzplanung ergibt sich folgende Entwicklung der Aufwandsarten:

Aufwandsarten in der mittelfristigen Planung

	Ist 2022	Plan 2023	Plan 2024	Plan 2025	Plan 2026	Plan 2027
11 - Personalaufwendungen	4.573	6.000	6.000	6.000	6.000	6.000
13 - Aufwendungen für Sach- und Dienstleistungen	279.316	1.244.700	1.246.200	792.700	722.200	723.700
14 - Bilanzielle Abschreibungen	353.001	347.300	358.200	358.200	354.900	350.400
15 - Transferaufwendungen	4.401.874	4.805.100	5.648.700	4.653.000	4.860.600	4.932.700
16 - Sonstige Aufwendungen	430.019	565.100	593.400	551.700	536.500	543.400
17 - Aufwendungen der lfd. Verwaltungstätigkeit	5.468.783	6.968.200	7.852.500	6.361.600	6.480.200	6.556.200
20 - Zinsen und sonstige Finanzaufwendungen	4.500	9.500	9.300	54.100	68.900	113.900
Gesamtaufwand	5.473.283	6.977.700	7.861.800	6.415.700	6.549.100	6.670.100



Die wichtigsten Aufwandsarten in der langfristigen Entwicklung:

6.1 Sach- und Dienstleistungsaufwand

Die Aufwendungen für Sach- und Dienstleistungen entwickeln sich im Betrachtungszeitraum wie folgt:

Sach- und Dienstleistungsaufwand

	Ist 2022	Plan 2023	Plan 2024	Plan 2025	Plan 2026	Plan 2027
Aufwendungen für Sach- und Dienstleistungen	279.316	1.244.700	1.246.200	792.700	722.200	723.700
davon Bewirtschaftung, Unter- u. Instandhaltung unbewegliches Vermögen	189.897	1.062.000	1.048.200	613.200	543.200	544.700
davon Haltung von Fahrzeugen	4.864	6.000	7.000	7.000	7.000	7.000
davon Mieten und Pachten	2.214	300	10.500	10.500	10.500	10.500
davon sonstiger Sach- und Dienstleistungsaufwand	82.342	176.400	180.500	162.000	161.500	161.500

6.2 Transferaufwendungen

Innerhalb des Transferaufwandes stellen die Umlagezahlungen an Gemeindeverbände sowie die Sozialtransfers die bedeutendsten Aufwandsarten dar.

Transferaufwendungen

	Ist 2022	Plan 2023	Plan 2024	Plan 2025	Plan 2026	Plan 2027
Transferaufwendungen	4.401.874	4.805.100	5.648.700	4.653.000	4.860.600	4.932.700
davon Umlagen an Gemeindeverbände	2.118.627	2.481.600	2.858.000	2.880.100	3.016.500	3.052.600
davon sonstige Transferaufwendungen	2.283.248	2.323.500	2.790.700	1.772.900	1.844.100	1.880.100

6.2.1 Umlagezahlung an Gemeindeverbände

Gegenüber dem Vorjahresplan und in der langfristigen Entwicklung ergibt sich folgendes Bild:

Umlagezahlung an Gemeindeverbände

	Plan 2023	Plan 2024	Abw. abs.
Allgemeine Umlagen an Gemeinden und Gemeindeverbände	2.481.600	2.858.000	376.400 ↗
53720001 - Allgemeine Kreisumlage	957.300	1.023.500	66.200 ↗
53720003 - Amtsumlage	649.600	733.800	84.200 ↗
53720005 - Finanzausgleichsumlage / Kreisanteil	874.700	1.100.700	226.000 ↗



7 Ergebnis

Aus den oben dargestellten Erträgen und Aufwendungen ergibt sich folgendes Ergebnis, was nachfolgend im Vergleich zur Planung des Vorjahres abgebildet wird:

Ergebnis im Vergleich zum Vorjahr

	Plan 2023	Plan 2024	Abw. abs.
Ergebnis laufender Verwaltungstätigkeit	-722.800	-1.346.700	-623.900 ↘
Finanzergebnis	-9.500	-9.300	200 ↗
Jahresergebnis	-732.300	-1.356.000	-623.700 ↘

Das Ergebnis wird sich nach dem derzeitigen Stand der mittelfristigen Planung wie folgt entwickeln:

Ergebnis in der mittelfristigen Finanzplanung

	Ist 2022	Plan 2023	Plan 2024	Plan 2025	Plan 2026	Plan 2027
Ergebnis laufender Verwaltungstätigkeit	1.943.112	-722.800	-	-706.900	-842.700	-873.900
Finanzergebnis	-4.500	-9.500	-9.300	-54.100	-68.900	-113.900
Jahresergebnis	1.938.612	-732.300	-	-761.000	-911.600	-987.800

8 Finanzplan

Die Eckdaten des Finanzplans stellen sich wie folgt dar:

Finanzplan 3 - Jahresdarstellung

	Ergebnis 2022	Plan 2023	Plan 2024
Einzahlungen aus laufender Verwaltungstätigkeit	7.192.593	6.080.400	6.331.600
Auszahlungen aus laufender Verwaltungstätigkeit	4.887.616	6.618.400	7.500.600
Saldo aus laufender Verwaltungstätigkeit	2.304.978	-538.000	-1.169.000
Einzahlungen aus Investitionstätigkeit	1.951.014	10.000	87.000
Auszahlungen aus Investitionstätigkeit	418.643	5.475.000	5.131.000
Saldo aus Investitionstätigkeit	1.532.370	-5.465.000	-5.044.000
Einzahlungen aus fremden Finanzmitteln	113.714	--	--
Auszahlungen aus fremden Finanzmitteln	128.231	--	--
Saldo aus fremden Finanzmitteln	-14.517	--	--
Finanzmittelüberschuss /-fehlbetrag	3.822.831	-6.003.000	-6.213.000
Einzahlungen aus Finanzierungstätigkeit	--	--	2.000.000
Auszahlungen aus Finanzierungstätigkeit	--	73.600	147.100
Saldo aus Finanzierungstätigkeit	--	-73.600	1.852.900
Änderung Finanzmittelbestand	3.822.831	-6.076.600	-4.360.100



8.1 Investitionstätigkeit

Nachfolgend wird die Zusammensetzung der investiven Ein- und Auszahlungen im mittelfristigen Betrachtungszeitraum abgebildet:

Ein- und Auszahlungen aus Investitionstätigkeit

	Ist 2022	Plan 2023	Plan 2024	Plan 2025	Plan 2026	Plan 2027
Investitionszuwendungen	1.951.014	--	77.000	--	--	--
Beiträge und ähnliche Entgelte	--	10.000	10.000	10.000	--	--
Summe Einzahlungen aus Investitionstätigkeit	1.951.014	10.000	87.000	10.000	--	--
Zuweisungen und Zuschüssen für Investitionen und Investitionsförderungsmaßnahmen	--	1.000	--	--	--	--
Erwerb von Grundstücken und Gebäuden	382.990	4.500.000	4.640.000	--	--	--
Erwerb von beweglichen Sachanlagen	7.657	354.000	311.000	14.000	14.000	14.000
Baumaßnahmen	27.996	620.000	180.000	30.000	20.000	--
Summe Auszahlungen aus Investitionstätigkeit	418.643	5.475.000	5.131.000	44.000	34.000	14.000
Saldo aus Investitionstätigkeit	1.532.370	5.465.000	5.044.000	-34.000	-34.000	-14.000

9 Bilanz - Entwicklung von Vermögen und Schulden

Wie bereits unter Ziffer 1.3. dargestellt, haben die Ergebnisse von Ergebnishaushalt und Finanzhaushalt Einfluss auf die kommunale Bilanz. Da eine Plan-Bilanz haushaltsrechtlich nicht vorgesehen ist, werden nachfolgend die wesentlichen Bilanzpositionen der zurückliegenden Haushaltsergebnisse dargestellt.

Die Tabelle zeigt das Bilanzvolumen (Aktiva), also das kommunale Vermögen, sowie dessen Finanzierung auf der Passivseite. Das Eigenkapital wird zudem in seiner Zusammensetzung dargestellt, weil die Entwicklung der Rücklagen für die Frage der Haushaltssicherung relevant ist.

Bilanzpositionen

	2020	2021	2022
Anlagevermögen	11.814.026	11.760.645	11.835.545
Umlaufvermögen	4.808.076	5.821.653	9.681.690
Aktive Rechnungsabgrenzung	89.763	84.046	78.805
Bilanzvolumen / Aktiva	16.711.865	17.666.344	21.596.040
Eigenkapital	8.303.957	10.876.604	12.815.216
davon Allgemeine Rücklage	4.979.908	4.979.908	6.226.673
davon Ergebn isrücklage	2.229.615	4.238.499	4.649.931
davon Jahresüberschuss / -fehlbetrag	1.094.434	1.658.197	1.938.612
Sonderposten	4.476.021	4.266.161	6.048.266

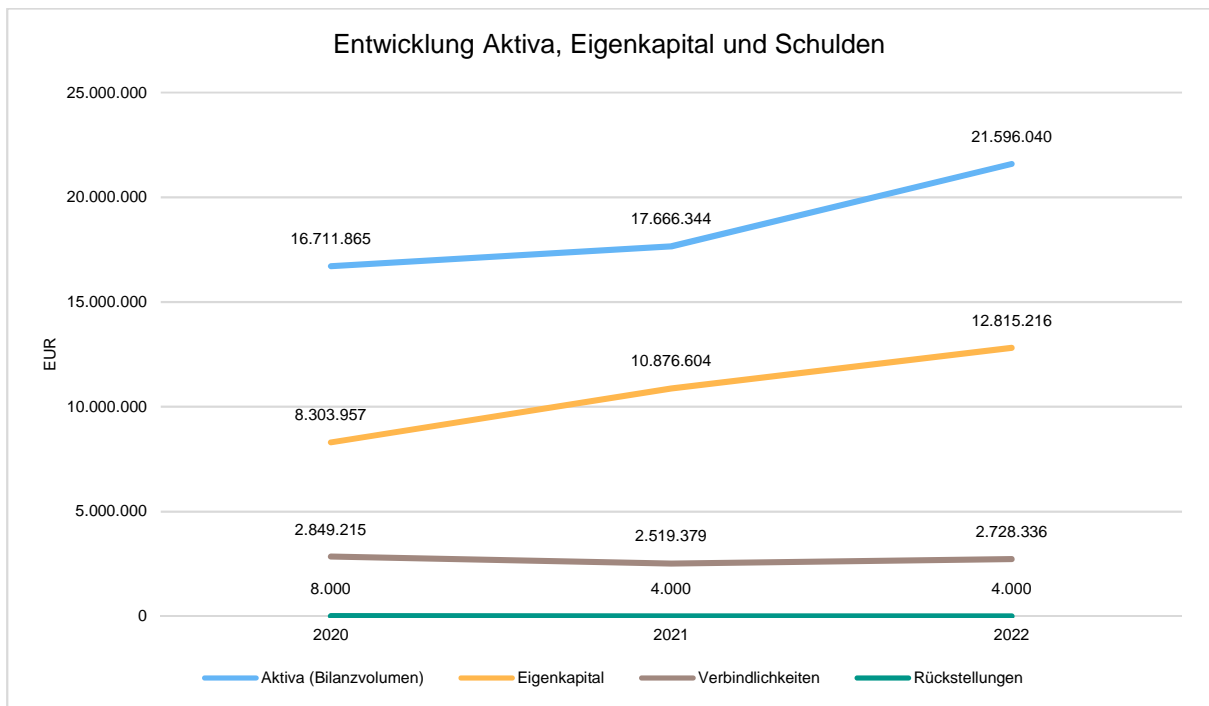


Haushalt mit Satzung und Vorbericht Braak

	2020	2021	2022
Rückstellungen	8.000	4.000	4.000
Verbindlichkeiten	2.849.215	2.519.379	2.728.336
Passive Rechnungsabgrenzung	113.332	200	222
Bilanzvolumen / Passiva	15.750.526	17.666.344	21.596.040

Bilanz - Entwicklung von Aktiva, Eigenkapital und Verbindlichkeiten

Die Grafik zeigt die langfristige Entwicklung des kommunalen Vermögens (Aktiva) sowie dessen Finanzierung über die wesentlichen Positionen Eigenkapital und Verbindlichkeiten.





10 Sonstige allgemeine Entwicklungen

10.1 Bevölkerung

Im folgenden wird die Entwicklung der Einwohnerzahl insgesamt sowie bestimmter Altersgruppen abgebildet, deren Entwicklung besonderen Einfluss auf die kommunale Infrastruktur in den Bereichen Kindertagesstätten und Schulen haben:

Einwohner gesamt und nach Altersgruppen

	2016	2017	2018	2019	2020	2021	2022
Kinder Krip- penalter (0-2 Jahre)	31	25	24	27	28	30	24
Kinder Kin- dergartenal- ter (3-5 Jahre)	27	31	35	32	31	26	24
Kinder Schulalter (6-17 Jahre)	90	104	104	117	122	122	120
jüngere Er- werbsbevöl- kerung (18- 45 Jahre)	291	297	280	257	258	267	259
ältere Er- werbsbevöl- kerung (46- 65 Jahre)	330	332	343	338	325	321	316
Senioren (über 65 Jahre)	208	201	198	196	210	212	195
Einwohner gesamt	977	990	984	967	974	978	938



11 Amtliche Muster

11.1 Übersicht über die besonderen Maßnahmen im Haushalt 2024 Gemeinde Braak

Im Haushaltsjahr und der sich daraus ergebenden finanziellen Auswirkungen in folgenden Jahren (§ 6 Abs. 1. Nr. 5 GemHVO Doppik). Gemäß § 6 Absatz 4 der Haushaltssatzung beträgt die Wertgrenze, ab der Investitionen einzeln darzustellen sind, 5.000 Euro.

Der Finanzplan sieht für das Haushaltsjahr Auszahlungen für Investitionen und Investitionsförderungsmaßnahmen in Höhe von 5.131.000 € vor.

Grunderwerb Wohnungsbau	4.500.000 €
Grundstückserwerb	140.000 €
Netzersatzanlage	220.000 €
PV-Anlage-Kita	150.000 €
Sonnenschutz-Kita	30.000 €
Spielgeräte	70.000 €
Erweiterung Straßenbeleuchtung	20.000 €

Durch die geplanten Investitionen wird sich der Abschreibungsaufwand erhöhen.



11.2 Übersicht über die Entwicklung des Eigenkapitals und des Eigenkapitals an der Bilanzsumme

Anlage 3 - Muster zu § 1 Abs. 2 Nr. 3 GemHVO Doppik

Übersicht über die Entwicklung des Eigenkapitals und des Eigenkapitals an der Bilanzsumme

	Allgemeine Rücklage am 31.12	Sonderrücklage am 31.12.	Ergebnisrücklage am 31.12.	vorgetragener Jahresfehlbetrag	Jahresüberschuss / Jahresfehlbetrag	Eigenkapital am 31.12.	Bilanzsumme am 31.12.	Anteil des Eigenkapitals an der Bilanzsumme in %
2019	4.979.907,78	--	2.229.614,79	--	914.449,99	8.123.972,56	12.894.636,28	63,00
2020	4.979.907,78	--	2.229.614,79	--	2.008.884,11	9.218.406,68	16.664.975,77	52,72
2021	4.979.907,78	--	4.238.498,90	--	1.658.197,08	10.876.603,76	17.666.343,69	61,57
2022	6.226.672,50	--	4.649.931,26	--	1.938.611,85	12.815.215,61	21.596.040,16	59,34
2023	--	--	--	--	--	--	--	61,57
2024	--	--	--	--	--	--	--	59,34

11.3 Übersicht über die aus Verpflichtungsermächtigungen voraussichtlich fällig werdenden Auszahlungen

Anlage 4 - Muster zu § 1 Abs. 2 Nr. 4 GemHVO Doppik

Verpflichtungsermächtigungen im Haushaltsplan des Jahres	voraussichtlich fällige Auszahlungen in TEUR				
	2021	2022	2023	2024	2025ff
1	2	3	4	5	6
2021					
2022					
2023					
Haushaltsjahr 2024				0	
Summe				0	



11.4 Übersicht über die Erträge und Aufwendungen sowie Ein- und Auszahlungen nach Produktbereichen

Anlage 8 - Muster zu § 4 Abs. 2 Satz 2 und Abs. 3 Satz 2 GemHVO Doppik

Übersicht folgt auf nächster Seite.

Haushaltsplan 2024 Gemeinde Braak

Anlage 8 Übersicht über Erträge und Aufwendungen nach Produktbereichen

Gemeinde Braak

Nr. Bezeichnung	2022 Erträge €	2022 Aufwendungen €	2022 Personalaufwendungen €	2022 Jahresergebnis €	2023 Erträge €	2023 Aufwendungen €	2023 Personalaufwendungen €	2023 Jahresergebnis €	2024 Erträge €	2024 Aufwendungen €	2024 Personalaufwendungen €	2024 Jahresergebnis €
1 Zentrale Verwaltung	-131.300	485.900	4.600	354.600	-132.700	952.200	6.000	819.500	-135.600	600.400	6.000	464.800
11 Innere Verwaltung	-125.200	231.800	4.200	106.600	-126.600	489.900	5.600	363.300	-128.500	378.100	5.600	249.600
12 Sicherheit und Ordnung	-6.100	254.100	400	248.000	-6.100	462.300	400	456.200	-7.100	222.300	400	215.200
2 Schule und Kultur	-1.000	245.600	0	244.600	-1.000	273.600	0	272.600	-1.000	390.000	0	389.000
21-24 Schulträgeraufgaben	0	231.100	0	231.100	0	259.100	0	259.100	0	371.200	0	371.200
25-29 Kultur und Wissenschaft	-1.000	14.500	0	13.500	-1.000	14.500	0	13.500	-1.000	18.800	0	17.800
3 Soziales und Jugend	-772.300	1.152.600	0	380.300	-783.300	1.189.900	0	406.600	-916.000	1.389.100	0	473.100
31-35 Soziale Hilfen	0	3.000	0	3.000	0	3.000	0	3.000	0	0	0	0
36 Kinder-, Jugend- und Familienhilfe	-772.300	1.149.600	0	377.300	-783.300	1.186.900	0	403.600	-916.000	1.389.100	0	473.100
4 Gesundheit und Sport	0	3.000	0	3.000	0	3.000	0	3.000	0	3.000	0	3.000
41 Gesundheitsdienste	0	0	0	0	0	0	0	0	0	0	0	0
42 Sportförderung	0	3.000	0	3.000	0	3.000	0	3.000	0	3.000	0	3.000
5 Gestaltung der Umwelt	-299.900	724.200	0	424.300	-299.600	791.200	0	491.600	-348.500	1.109.300	0	760.800
51 Räumliche Planung und Entwicklung	-19.500	30.000	0	10.500	-17.000	90.500	0	73.500	-700	51.300	0	50.600
52 Bauen und Wohnen	0	0	0	0	0	0	0	0	0	0	0	0
53 Ver- und Entsorgung	-196.700	225.700	0	29.000	-196.700	226.200	0	29.500	-255.700	469.200	0	213.500
54 Verkehrsflächen und -anlagen, ÖPNV	-83.700	410.700	0	327.000	-84.700	433.500	0	348.800	-90.900	527.700	0	436.800
55 Natur- und Landschaftspflege	0	57.800	0	57.800	-1.200	41.000	0	39.800	-1.200	61.100	0	59.900
56 Umweltschutz	0	0	0	0	0	0	0	0	0	0	0	0
57 Wirtschaft und Tourismus	0	0	0	0	0	0	0	0	0	0	0	0
6 Zentrale Finanzleistungen	-4.240.000	3.111.500	0	-1.128.500	-5.028.800	3.767.800	0	-1.261.000	-5.104.700	4.370.000	0	-734.700
61 Allgemeine Finanzwirtschaft	-4.240.000	3.111.500	0	-1.128.500	-5.028.800	3.767.800	0	-1.261.000	-5.104.700	4.370.000	0	-734.700

Haushaltsplan 2024 Gemeinde Braak

Übersicht über Einzahlungen u. Auszahlungen n. Produktbereichen Vorjahre

Gemeinde Braak

Nr. Bezeichnung	2022 Einz. lfd. Verwal.tätigk. €	2022 Ausz. lfd. Verwal.tätigk. €	2022 Saldo lfd. Verwal.tätigk. €	2022 Einz. Invest.tätigk. €	2022 Ausz. Invest.tätigk. €	2022 Saldo Invest.tätigk. €	2023 Einz. lfd. Verwal.tätigk. €	2023 Ausz. lfd. Verwal.tätigk. €	2023 Saldo lfd. Verwal.tätigk. €	2023 Einz. Invest.tätigk. €	2023 Ausz. Invest.tätigk. €	2023 Saldo Invest.tätigk. €
1 Zentrale Verwaltung	115.900,00	-373.800,00	-257.900,00	1.939.700,00	-3.124.000,00	-1.184.300,00	117.300,00	-835.000,00	-717.700,00	0,00	-4.827.000,00	-4.827.000,00
11 Innere Verwaltung	115.700,00	-162.700,00	-47.000,00	1.939.700,00	-3.010.000,00	-1.070.300,00	117.100,00	-417.800,00	-300.700,00	0,00	-4.710.000,00	-4.710.000,00
12 Sicherheit und Ordnung	200,00	-211.100,00	-210.900,00	0,00	-114.000,00	-114.000,00	200,00	-417.200,00	-417.000,00	0,00	-117.000,00	-117.000,00
2 Schule und Kultur	1.000,00	-241.000,00	-240.000,00	0,00	0,00	0,00	1.000,00	-269.000,00	-268.000,00	0,00	0,00	0,00
21-24 Schulträgeraufgaben	0,00	-226.500,00	-226.500,00	0,00	0,00	0,00	0,00	-254.500,00	-254.500,00	0,00	0,00	0,00
25-29 Kultur und Wissenschaft	1.000,00	-14.500,00	-13.500,00	0,00	0,00	0,00	1.000,00	-14.500,00	-13.500,00	0,00	0,00	0,00
3 Soziales und Jugend	772.300,00	-1.145.900,00	-373.600,00	0,00	-10.000,00	-10.000,00	783.300,00	-1.182.800,00	-399.500,00	0,00	0,00	0,00
31-35 Soziale Hilfen	0,00	-3.000,00	-3.000,00	0,00	0,00	0,00	0,00	-3.000,00	-3.000,00	0,00	0,00	0,00
36 Kinder-, Jugend- und Familienhilfe	772.300,00	-1.142.900,00	-370.600,00	0,00	-10.000,00	-10.000,00	783.300,00	-1.179.800,00	-396.500,00	0,00	0,00	0,00
4 Gesundheit und Sport	0,00	-3.000,00	-3.000,00	0,00	0,00	0,00	0,00	-3.000,00	-3.000,00	0,00	0,00	0,00
41 Gesundheitsdienste	0,00	0,00	0,00	0,00	0,00	0,00	0,00	0,00	0,00	0,00	0,00	0,00
42 Sportförderung	0,00	-3.000,00	-3.000,00	0,00	0,00	0,00	0,00	-3.000,00	-3.000,00	0,00	0,00	0,00
5 Gestaltung der Umwelt	152.500,00	-500.700,00	-348.200,00	10.000,00	-917.000,00	-907.000,00	150.000,00	-562.800,00	-412.800,00	10.000,00	-648.000,00	-638.000,00
51 Räumliche Planung und Entwicklung	19.500,00	-30.000,00	-10.500,00	0,00	0,00	0,00	17.000,00	-90.500,00	-73.500,00	0,00	0,00	0,00
52 Bauen und Wohnen	0,00	0,00	0,00	0,00	0,00	0,00	0,00	0,00	0,00	0,00	0,00	0,00
53 Ver- und Entsorgung	133.000,00	-126.900,00	6.100,00	10.000,00	-30.000,00	-20.000,00	133.000,00	-125.400,00	7.600,00	10.000,00	-410.000,00	-400.000,00
54 Verkehrsflächen und -anlagen, ÖPNV	0,00	-286.000,00	-286.000,00	0,00	-887.000,00	-887.000,00	0,00	-309.000,00	-309.000,00	0,00	-238.000,00	-238.000,00
55 Natur- und Landschaftspflege	0,00	-57.800,00	-57.800,00	0,00	0,00	0,00	0,00	-37.900,00	-37.900,00	0,00	0,00	0,00
56 Umweltschutz	0,00	0,00	0,00	0,00	0,00	0,00	0,00	0,00	0,00	0,00	0,00	0,00
57 Wirtschaft und Tourismus	0,00	0,00	0,00	0,00	0,00	0,00	0,00	0,00	0,00	0,00	0,00	0,00
6 Zentrale Finanzleistungen	4.240.000,00	-3.109.500,00	1.130.500,00	0,00	0,00	0,00	5.028.800,00	-3.765.800,00	1.263.000,00	0,00	0,00	0,00
61 Allgemeine Finanzwirtschaft	4.240.000,00	-3.109.500,00	1.130.500,00	0,00	0,00	0,00	5.028.800,00	-3.765.800,00	1.263.000,00	0,00	0,00	0,00

Haushaltsplan 2024 Gemeinde Braak

Übersicht über Einzahlungen u. Auszahlungen n. Produktbereichen Vor- u. HH-Jahr												
Gemeinde Braak												
Nr. Bezeichnung	2023 Einz. lfd. Verwal.tätigk. €	2023 Ausz. lfd. Verwal.tätigk. €	2023 Saldo lfd. Verwal.tätigk. €	2023 Einz. Invest.ätigk. €	2023 Ausz. Invest.ätigk. €	2023 Saldo Investätigk. €	2024 Einz. lfd. Verwal.tätigk. €	2024 Ausz. lfd. Verwal.tätigk. €	2024 Saldo lfd. Verwal.tätigk. €	2024 Einz. Invest.tätigk. €	2024 Ausz. Invest.tätigk. €	2024 Saldo Investitionstätigk. €
1 Zentrale Verwaltung	117.300,00	-835.000,00	-717.700,00	0,00	-4.827.000,00	-4.827.000,00	119.200,00	-483.200,00	-364.000,00	61.000,00	-5.031.000,00	-4.970.000,00
11 Innere Verwaltung	117.100,00	-417.800,00	-300.700,00	0,00	-4.710.000,00	-4.710.000,00	119.000,00	-313.600,00	-194.600,00	61.000,00	-5.010.000,00	-4.949.000,00
12 Sicherheit und Ordnung	200,00	-417.200,00	-417.000,00	0,00	-117.000,00	-117.000,00	200,00	-169.600,00	-169.400,00	0,00	-21.000,00	-21.000,00
2 Schule und Kultur	1.000,00	-269.000,00	-268.000,00	0,00	0,00	0,00	1.000,00	-384.600,00	-383.600,00	0,00	0,00	0,00
21-24 Schulträgeraufgaben	0,00	-254.500,00	-254.500,00	0,00	0,00	0,00	0,00	-365.800,00	-365.800,00	0,00	0,00	0,00
25-29 Kultur und Wissenschaft	1.000,00	-14.500,00	-13.500,00	0,00	0,00	0,00	1.000,00	-18.800,00	-17.800,00	0,00	0,00	0,00
3 Soziales und Jugend	783.300,00	-1.182.800,00	-399.500,00	0,00	0,00	0,00	916.000,00	-1.382.000,00	-466.000,00	16.000,00	-70.000,00	-54.000,00
31-35 Soziale Hilfen	0,00	-3.000,00	-3.000,00	0,00	0,00	0,00	0,00	0,00	0,00	0,00	0,00	0,00
36 Kinder-, Jugend- und Familienhilfe	783.300,00	-1.179.800,00	-396.500,00	0,00	0,00	0,00	916.000,00	-1.382.000,00	-466.000,00	16.000,00	-70.000,00	-54.000,00
4 Gesundheit und Sport	0,00	-3.000,00	-3.000,00	0,00	0,00	0,00	0,00	-3.000,00	-3.000,00	0,00	0,00	0,00
41 Gesundheitsdienste	0,00	0,00	0,00	0,00	0,00	0,00	0,00	0,00	0,00	0,00	0,00	0,00
42 Sportförderung	0,00	-3.000,00	-3.000,00	0,00	0,00	0,00	0,00	-3.000,00	-3.000,00	0,00	0,00	0,00
5 Gestaltung der Umwelt	150.000,00	-562.800,00	-412.800,00	10.000,00	-648.000,00	-638.000,00	190.700,00	-879.800,00	-689.100,00	10.000,00	-30.000,00	-20.000,00
51 Räumliche Planung und Entwicklung	17.000,00	-90.500,00	-73.500,00	0,00	0,00	0,00	700,00	-51.300,00	-50.600,00	0,00	0,00	0,00
52 Bauen und Wohnen	0,00	0,00	0,00	0,00	0,00	0,00	0,00	0,00	0,00	0,00	0,00	0,00
53 Ver- und Entsorgung	133.000,00	-125.400,00	7.600,00	10.000,00	-410.000,00	-400.000,00	190.000,00	-377.400,00	-187.400,00	10.000,00	-10.000,00	0,00
54 Verkehrsflächen und -anlagen, ÖPNV	0,00	-309.000,00	-309.000,00	0,00	-238.000,00	-238.000,00	0,00	-393.100,00	-393.100,00	0,00	-20.000,00	-20.000,00
55 Natur- und Landschaftspflege	0,00	-37.900,00	-37.900,00	0,00	0,00	0,00	0,00	-58.000,00	-58.000,00	0,00	0,00	0,00
56 Umweltschutz	0,00	0,00	0,00	0,00	0,00	0,00	0,00	0,00	0,00	0,00	0,00	0,00
57 Wirtschaft und Tourismus	0,00	0,00	0,00	0,00	0,00	0,00	0,00	0,00	0,00	0,00	0,00	0,00
6 Zentrale Finanzleistungen	5.028.800,00	-3.765.800,00	1.263.000,00	0,00	0,00	0,00	5.104.700,00	-4.368.000,00	736.700,00	0,00	0,00	0,00
61 Allgemeine Finanzwirtschaft	5.028.800,00	-3.765.800,00	1.263.000,00	0,00	0,00	0,00	5.104.700,00	-4.368.000,00	736.700,00	0,00	0,00	0,00



11.5 Übersicht über die Steuereinnahmen und die wichtigsten Finanzausweisungen sowie Umlagen - Anlage 11

Anlage 11 - Muster zu § 6 Abs. 1 Nr. 1 GemHVO Doppik

Übersicht über die Steuereinnahmen und wichtigsten Finanzausweisungen sowie Umlagen (in Tausend EUR)

	Ergebnis 2021	Ergebnis 2022	Ergebnis 2023	Ansatz 2023	Ansatz 2024
Grundsteuer A	7	8	--	8	8
Grundsteuer B	268	270	--	265	265
Gewerbesteuer	3.143	4.677	--	3.500	3.500
Gemeindeanteil Einkommenssteuer	748	787	--	814	872
Gemeindeanteil Umsatzsteuer	330	280	--	321	339
Hundesteuer	3	3	--	3	3
Schlüsselzuweisungen	26	30	--	31	32
Sonstige allgemeine Finanzausweisungen	64	54	--	0	0
Summe der allgemeinen Deckungsmittel	4.590	6.109	--	4.941	5.018
Veränderung Vorjahr (in%)	--	--	--	--	--
Gewerbesteuerumlage	284	497	--	400	400
Summe der Umlagen	284	497	--	400	400
Veränderung Vorjahr (in %)	--	--	--	--	--

11.6 Übersicht über die Entwicklung der Verbindlichkeiten aus Krediten (ohne Umschuldung)

Anlage 12 - Muster zu § 6 Abs. 1 Nr. 2 GemHVO-Doppik

Übersicht über die Entwicklung der Verbindlichkeiten aus Krediten (ohne Umschuldung)

	Stand am 01.01.	+ Kreditaufnahmen	- Tilgungen	Stand am 31.12.	Verbindlichkeiten je Einwohner am 31.12.	nachrichtlich: Restkreditermächtigung
Ist 2021	2.500	--	--	--	2.576	--
Ist 2022	--	--	--	--	2.909	--
Ist 2023	--	--	73.600	--	2.576	--
Soll 2024	--	--	--	--	--	--
Soll 2025	--	--	147.100	--	--	--
Soll 2026	--	--	147.100	--	--	--



Haushalt mit Satzung und Vorbericht Gemeinde Braak

	Stand am 01.01.	+ Kreditaufnahmen	- Tilgungen	Stand am 31.12.	Verbindlichkeiten je Einwohner am 31.12.	nachrichtlich: Restkreditermächtigung
Soll 2027	--	--	147.000	--	--	--

11.7 Übersicht über die gebildeten Budgets

§ 1 Abs. 2 Nr. 5 GemHVO-Doppik

A. Ergebnisplan		
Budget Nr. / Fachbereich	Bezeichnung	Zugeordnete Erträge und Aufwendungen der Teilpläne
1 / 2	Aufwand Brandschutz	126000
2 / 1	Aufwand Kinder in Tagespflege/Tageseinrichtungen	361100, 361200
3 / 1	Allgemeine Deckung Finanzen	611000, 612000
4 / 1	Aufwand FB 1	111200, 111400, 111800
5 / 2	Aufwand FB 2	121000, 281000, 331000, 362200, 421000
6 / 3	Aufwand FB 3	111900, 511000, 538000, 541000, 541100, 545000, 551000, 552000, 553000
7 / 1	Aufwand KITA	365000
8 / 1	Personalkosten Organe	111200 Aufwendungen der Kontengruppe 50
9 / 2	Personalkosten FB 2	126000 Aufwendungen der Kontengruppe 50
10 / 1	Aufwand Schulen	211000, 217000, 218200
11 / 3	Unterhaltung LUGM	111900, 126000
12 / 3	Unterhaltung Infrastruktur	366100, 538000, 541000, 541100, 551000
Die Erträge und Aufwendungen der Teilpläne, die nicht einem der vorstehenden Budgets zugeordnet wurden, bilden jeweils für sich ein Budget.		
B. Finanzplan		
(Einzahlungen und Auszahlungen für Investitionen und Investitionsförderungsmaßnahmen)		
Budget Nr.	Bezeichnung	Zugeordnete Einzahlungen und Auszahlungen der Teilpläne
Die Budgets und die jeweils zugeordneten Teilpläne entsprechen den Zuordnungen im Ergebnisplan.		

Die Budgetbildung beruht auf dem Grundsatz, dass die Bewirtschaftung in Organisationseinheiten erfolgen soll.

Zweckbindung gemäß § 21 GemHVO-Doppik:

Die dem Budget 3/1 - Allgemeine Deckung Finanzen - zugeordneten Erträge und Einzahlungen decken Mehraufwendungen und die dazugehörigen Mehrauszahlungen.

Deckungsgrundsätze

Hinsichtlich der Deckungsfähigkeit gemäß § 22 GemHVO-Doppik gelten die gesetzlichen Bestimmungen, wonach die Aufwendungen eines Budgets und die dazugehörigen Auszahlungen mit Ausnahme der Verfügungsmittel, der internen Leistungsbeziehungen, der Abschreibungen und der Zuführungen zu Rückstellungen und Rücklagen gegenseitig deckungsfähig sind.

Stellenplangebundene Personalaufwendungen (Kontengruppe 50) sowie die dazugehörigen Auszahlungen (Kontengruppen 70) sind aus den jeweiligen Budgets herausgenommen.

Diese sind nur untereinander gegenseitig deckungsfähig und werden in einem eigenen Deckungskreis bewirtschaftet.



Haushalt mit Satzung und Vorbericht Gemeinde Braak

Übertragbarkeitsgrundsätze von nicht in Anspruch genommenen Haushaltsmitteln gemäß § 23 GemHVO-Doppik

Im Ergebnisplan sind die Aufwendungen und die dazugehörigen Auszahlungen der Grundstücke, der baulichen Anlagen und des unbeweglichen Vermögens kraft Gesetzes übertragbar.

Andere Aufwendungen, die zu einem Budget gehören und die dazugehörigen Auszahlungen werden bis zu 100 % für übertragbar erklärt.

Die Aufwendungen und die dazugehörigen Auszahlungen bleiben, sofern sie übertragen wurden, bis zum Ende des folgenden Jahres verfügbar.

Auszahlungen für Investitionen und Investitionsförderungsmaßnahmen bleiben bis zur Fälligkeit der letzten Zahlungen für ihren Zweck verfügbar, bei Baumaßnahmen und Beschaffungen längstens jedoch zwei Jahre nach Schluss des Haushaltsjahres, in dem der Gegenstand oder der Bau in seinen wesentlichen Teilen in Benutzung genommen werden kann.



11.8 Übersicht über die geplanten Auszahlungen für Investitionen

Anlage 15 - Muster zu § 6 Abs. 1 Nr. 6 GemHVO Doppik

Haushaltsjahre	Fortgeschriebener Planansatz	Ist	nicht mehr benötigte Ermächtigung	Gesamt	aus den Planjahren der Vorjahre	Nachrichtlich: Investitionsvolumen geplanter kreditähnlicher Rechtsgeschäfte
in TEUR	in TEUR	in TEUR	in TEUR	in TEUR	in TEUR	in TEUR
1	2	3	4	5	6	7
2020	5.199	2.471	209	2.519		
2021	3.755	570	2.445	740		
2022	4.791	419				
2023	5.475					
2024	5.131					
2025	44					
2026	34					
2027	14					



11.9 Übersicht über den voraussichtlichen Stand der Sonderrücklagen, der Sonderposten und der Rückstellungen

Anlage 14 - Muster zu § 6 Abs. 1 Nr. 4 GemHVO Doppik

Übersicht über den voraussichtlichen Stand der Sonderrücklagen, der Sonderposten und der Rückstellungen (in Tausend EUR)

		Stand zu Beginn des Vorvorjahres	Stand zu Beginn des Vorjahres	Stand zu Beginn des Haushaltsjahres	Zuführung	Entnahme	Stand zum Ende des Haushaltsjahres
1	Sonderrücklage	--	--	--			--
1.1	Sonderrücklage für nicht aufzulösende Zuschüsse	--	--	--			--
1.2	Sonderrücklage für nicht aufzulösende Zuweisungen	--	--	--			--
1.3	Stellplatzrücklage	--	--	--			--
	Zwischensumme zu 1	--	--	--			--
2	Sonderposten	4.266,16	6.048,27	--			--
2.1	aufzulösende Zuschüsse	3.804,52	3.668,17	--			--
2.2	aufzulösende Zuweisungen	359,91	2.291,58	--			--
2.3	aufzulösende Beiträge	101,74	88,52	--			--
2.4	nicht aufzulösende Beiträge	--	--	--			--
2.5	Gebührenaussgleich	--	--	--			--
2.6	Treuhandvermögen	--	--	--			--
2.7	Dauergrabpflege	--	--	--			--
2.8	Sonstige Sonderposten	--	--	--			--
2.9	Zwischensumme zu 2	4.270,16	6.052,27	--			--
3	Rückstellungen	4,00	4,00	--			--
3.1	Pensionsrückstellungen	--	--	--			--



Haushalt mit Satzung und Vorbericht Braak

		Stand zu Beginn des Vorvorjahres	Stand zu Beginn des Vorjahres	Stand zu Beginn des Haushaltsjahres	Zuführung	Entnahme	Stand zum Ende des Haushaltsjahres
3.2	Beihilferückstellungen	--	--	--			--
3.3	Altersteilzeitrückstellungen	--	--	--			--
3.4	Rückstellungen für später entstehende Kosten	4,00	4,00	--			--
3.5	Altlastenrückstellungen	--	--	--			--
3.6	Steuerrückstellungen	--	--	--			--
3.7	Verfahrensrückstellungen	--	--	--			--
3.8	Finanzausgleichsrückstellungen	--	--	--			--
3.9	Instandhaltungsrückstellungen	--	--	--			--
3.10	Rückstellungen für Verbindlichkeiten für im Haushaltsjahr empfangene Lieferungen und Leistungen, für die keine Rechnung vorliegt und der Rechnungsbetrag nicht bekannt ist	--	--	--			--
3.11	Sonstige Rückstellungen	--	--	--			--
	Zwischensumme zu 3	4,00	4,00	--			--

11.10 Übersicht über die Entwicklung der bereinigten Auszahlungen aus laufender Verwaltungstätigkeit

Anlage 16 - Muster zu § 6 Abs. 1 Nr. 7 GemHVO Doppik

Im Haushaltsjahr 2024, in den beiden vorausgegangenen Haushaltsjahren sowie in den drei nachfolgenden Jahren im Vergleich mit den Empfehlungen des jährlichen Haushaltserlasses des Innenministeriums.



Übersicht über die Entwicklung der bereinigten Auszahlungen aus laufender Verwaltungstätigkeit (in Tausend EUR)

			2022	2023	2024	2025	2026	2027
77	1	Auszahlungen aus lfd. Verwaltungstätigkeit	4.887,62	6.618,40	7.500,60	6.045,50	6.182,20	6.317,70
7341	2	abzgl. Gewerbesteuerumlage	497,18	400,00	400,00	400,00	400,00	400,00
7371	3	abzgl. allgemeine Umlage an das Land	770,39	874,70	1.100,70	1.122,70	1.201,40	1.237,40
7372	4	abzgl. allgemeine Umlage an an Gemeinden/-verbände, Kreis-, Amts-, Zusatzumlage	1.972,60	2.481,60	2.858,00	2.880,10	3.016,50	3.052,60
7373	5	Allgemeine Umlagen an Zweckverbände	--	--	--	--	--	--
	6	bereinigte Auszahlungen aus laufender Verwaltungstätigkeit	1.647,44	2.862,10	3.141,90	1.642,70	1.564,30	1.627,70

11.11 Übersicht über die abgeschlossenen und im Haushaltsjahr geplanten kreditähnlichen Rechtsgeschäfte

§ 6 Abs. 1 Nr. 9 GemHVO-Doppik

Kreditähnliche Rechtsgeschäfte sind weder abgeschlossen noch geplant.

11.12 Übersicht über die übernommenen Bürgschaften, Verpflichtungen aus Gewährverträgen sowie Rechtsgeschäften, die diesen wirtschaftlich gleichkommt

Anlage 13 - Muster zu § 6 Abs. 1 Nr. 3 GemHVO Doppik

Fehlanzeige.



11.13 Übersicht über die Zuweisungen und Zuschüsse der Gemeinde Braak an Vereine und Verbände

Anlage zu § 6 Abs. 1 Nr. 8c GemHVO Doppik

Bezeichnung	Produktkonto	2022	2023	2024
		Euro	Euro	Euro
Braaker Mühle		1.500	1.500	1.500
VSG Stapelfeld		1.200	1.200	1.200
Gesamt		2.700	2.700	2.700

11.14 Übersicht über die Ergebnisse der Einrichtungen

(Erträge abzüglich Aufwendungen und kalkulatorische Zinsen), die sich in der Regel zu mehr als 10% aus Entgelten finanzieren, (kostenrechnende Einrichtungen) im Vorjahr und im Haushaltsjahr unter Angabe der Kostendeckungsgrade (§ 6 Abs. 1 Nr. 10 GemHVO Doppik).

Die Gemeinde Braak führt keine Einrichtungen.

11.15 Übersicht über Maßnahmen zur Haushaltskonsolidierung

Der Ergebnisplan schließt im Haushaltsjahr 2024 mit einem voraussichtlichen Jahresfehlbetrag in Höhe von 1.356.00 Euro ab. Die Ergebnisrechnung zum 31.12.2022 hat mit einem Jahresüberschuss in Höhe von 1.938.611,85 abgeschlossen. Das Haushaltsjahr 2023 wird voraussichtlich auch mit einem Jahresüberschuss abschließen. Haushaltskonsolidierungsmaßnahmen sind nicht erforderlich.

11.16 Übersicht übergemeindliche Aufgaben nach § 6 Abs. 1 Nr. 11 GemHVO Doppik)

Entfällt.

11.17 Übersicht über die Treuhandvermögen der Gemeinde, die von dritten verwaltet werden

Die Übersicht nach § 6 Abs. 1 Nr. 12 GemHVO Doppik entfällt, da die Gemeinde Braak kein Treuhandvermögen von Dritten verwalten lässt.

11.18 Übersicht über die Sondervermögen, Zweckverbände und Gesellschaften Kommunalunternehmen nach § 106 a GO, gemeinsame Kommunalunternehmen nach § 19 b GkZ und die anderen Anstalten, die von der Gemeinde getragen werden, mit Ausnahme der öffentlich-rechtlichen Sparkassen

§ 6 Abs. 1 Nr. 13 GemHVO-Doppik

Entfällt.



11.19 Übersicht über die Entwicklung der Erfolgs- und Finanzlage einschließlich der Schulden

§ 6 Abs. 1 Nr. 14 GemHVO-Doppik

Entfällt.

11.20 Übersicht über die Entwicklung der Verbindlichkeiten aus Krediten

§ 6 Abs. 1 Nr. 15 GemHVO-Doppik

Entfällt.

11.21 Übersicht über die Auszahlungen für Investitionen und Investitionsförderungsmaßnahmen

§ 6 Abs. 1 Nr. 16 GemHVO-Doppik

Entfällt.

11.22 Übersicht über die Gesamtverschuldung der Gemeinde jeweils zum 31. Dezember

§ 6 Abs. 1 Nr. 17 GemHVO-Doppik

Übersicht folgt auf nächster Seite.

17. Übersicht über die Gesamtverschuldung¹ der Gemeinde jeweils zum 31. Dezember (§ 6 Abs. 1 Nr. 17 GemHVO-Doppik)

Haushalts-jahre	Kredite nach § 95 g GO	Kassenkredite nach § 95 i GO	Eigenbetriebe und andere Sondervermögen ²	Kommunalunternehmen (>50 %) ³	andere Anstalten ⁴	Zweckverbände (>50 %) ⁵	Gesellschaften ⁶	Gesamt I (Summe Spalten 2 und 8)		Kommunalunternehmen (20 % bis 50 %) ⁷	Zweckverbände (20 % bis 50 %) ⁸	andere Gesellschaften ⁹	Gesamt II (Summe Spalten 2 bis 8 und 11 bis 13)		kreditähnliche Rechtsgeschäfte ¹⁰		Bürgschaften		Treuhandvermögen ¹¹	Stiftungen ¹²
								Mio. €	€/Ew.				Mio. €	€/Ew.	Mio. €	€/Ew.	Mio. €	€/Ew.		
1	2	3	4	5	6	7	8	9	10	11	12	13	14	15	16	17	18	19	20	21
2020	2,5							2,5	2.567				2,5	2.567			0	0		
2021	2,5							2,5	2.556				2,5	2.556			0	0		
2022	2,5							2,5	2.665				2,5	2.665			0	0		
2023	2,426							2,426	2.586				2,426	2.586			0	0		
Haushalts-jahr	2,279							2,279	2.430				2,279	2.430			0	0		
2025	2,132							2,132	2.273											
2026	1,985							1,985	2.116											
2027	1,838							1,838	1.959											

¹ Kredite und Kassenkredite des Kernhaushalts sowie (anteilige) Kreditverschuldung der Aufgabenträger, gemeinsamen Kommunalunternehmen, Zweckverbänden und Gesellschaften nach § 95 o Abs. 1 bis 3 GO

² Eigenbetriebe nach § 106 GO und andere Sondervermögen nach § 97 sowie Kommunalunternehmen nach § 106 a GO, die von der Gemeinde getragen werden

³ Kommunalunternehmen nach § 106 a, die von der Gemeinde getragen werden und gemeinsame Kommunalunternehmen nach § 19 b GkZ, zu deren Stammkapital die Gemeinde mehr als 50 % beigetragen hat

⁴ mit Ausnahme der öffentlich-rechtlichen Sparkassen

⁵ Zweckverbände nach § 15 Abs. 3 GkZ und Zweckverbände, die die Regelungen nach § 15 Abs. 3 GkZ aufgrund § 15 Abs. 4 entsprechend anwenden, zu deren Stammkapital die Gemeinde mehr als 50 % beigetragen hat

⁶ Gesellschaften, die der Gemeinde gehören und Gesellschaften, an denen die Gemeinde, auch mittelbar mit mehr als 50 % beteiligt ist

⁷ gemeinsame Kommunalunternehmen nach § 19 b GkZ zu deren Stammkapital die Gemeinde mindestens 20 % beigetragen hat (bis max. 50 %; ansonsten Spalte 5)

⁸ Zweckverbände nach § 15 Abs. 3 GkZ und Zweckverbände, die die Regelungen nach § 15 Abs. 3 GkZ aufgrund § 15 Abs. 4 entsprechend anwenden, zu deren Stammkapital die Gemeinde mindestens 20 % beigetragen hat (bis max. 50 %; ansonsten Spalte 7)

⁹ Gesellschaften, an denen die Gemeinde oder ein Aufgabenträger nach § 95 o GO mit mindestens 20 % beteiligt ist, soweit diese noch nicht in Spalte 8 einzubeziehen sind

¹⁰ kreditähnliche Rechtsgeschäfte der Gemeinde sowie der Ausgliederungen nach den Spalten 4 bis 8 sind zu erfassen; kreditähnliche Rechtsgeschäfte sind in den Jahren erstmals zu erfassen, in dem der Vertrag geschlossen wird

¹¹ Treuhandvermögen der Gemeinde, die von Dritten verwaltet werden (z. B. Städtebauförderung); siehe Ziffer 5 des Runderlasses zu §§ 85, 95 g der Gemeindeordnung -Kredite vom 23. Januar 2017

¹² rechtsfähige Stiftungen nach § 17 Stiftungsgesetz



11.23 Bilanz des Vorvorjahres 2022

Bilanz gem. § 1 Abs. 2. Nr. 2 GemHVO Doppik

		2021	2022
1	Anlagevermögen	11.760.645,17	11.835.545,15
1.1	Immaterielle Vermögensgegenstände	211,99	211,99
1.2	Sachanlagen	11.760.433,18	11.835.333,16
1.2.1	unbebaute Grundstücke und Grundstücksgleiche Rechte	79.307,23	462.297,23
1.2.1.1	Grünflächen	19.336	19.336
1.2.1.2	Ackerland	58.510	58.510
1.2.1.3	Wald, Forsten	1.256	1.256
1.2.1.4	Sonstige unbebaute Grundstücke	204	383.194
1.2.2	Bebaute Grundstücke und Grundstücksgleiche Rechte	5.273.900,73	5.230.422,73
1.2.2.1	Kinder- und Jugendeinrichtungen	1	1
1.2.2.3	Wohnbauten	13.463	12.949
1.2.2.4	Sonstige Dienst-, Geschäfts- u. Betriebsgebäude	5.260.437	5.217.473
1.2.3	Infrastrukturvermögen	2.876.289,15	2.758.095,15
1.2.3.1	Grund- und Boden des Infrastrukturvermögens	391.996	391.996
1.2.3.4	Entwässerungs- und Abwasserbeseitigungsanlagen	1.154.307	1.114.162
1.2.3.5	Straßennetze mit Wegen, Plätzen und Verkehrslösungsanlagen	1.306.211	1.229.629
1.2.3.6	Sonstige Bauten des Infrastrukturvermögens	23.775	22.308
1.2.4	Bauten auf fremdem Grund	3.063.511,00	2.971.260,00
1.2.5	Kunstgegenstände, Kulturdenkmäler	1,00	1,00
1.2.6	Maschinen und technische Anlagen	275.339,00	245.810,98
1.2.7	Betriebs- und Geschäftsausstattung	183.042,00	158.403,00
1.2.8	Geleistete Anzahlungen, Anlagen im Bau	9.043,07	9.043,07
2	Umlaufvermögen	5.821.652,52	9.681.690,01
2.2	Forderungen und sonstige Vermögensgegenstände	51.317,85	88.524,81
2.2.1	Öffentlich-rechtliche Forderungen aus Dienstleistungen	1.809,00	682,25
2.2.2	Sonstige öffentlich rechtliche Forderungen	11.618,81	35.486,35
2.2.3	Privatrechtliche Forderungen aus Dienstleistungen	51,13	0,00
2.2.4	Sonstige privatrechtliche Forderungen	37.804,88	52.322,18
2.2.5	Sonstige Vermögensgegenstände	34,03	34,03



Haushalt mit Satzung und Vorbericht Braak

		2021	2022
2.4	Liquide Mittel	5.770.334,67	9.593.165,20
3	Aktive Rechnungsabgrenzung	84.046,00	78.805,00
	Summe Aktiva	17.666.343,69	21.596.040,16
1	Eigenkapital	10.876.603,76	12.815.215,61
1.1	Allgemeine Rücklage	4.979.907,78	6.226.672,50
1.3	Ergebnisrücklage	4.238.498,90	4.649.931,26
1.5	Jahresüberschuss/Jahresfehlbetrag	1.658.197,08	1.938.611,85
2	Sonderposten	4.266.161,00	6.048.266,00
2.1	Sonderposten für aufzulösende Zuschüsse	3.804.517,00	3.668.172,00
2.2	Sonderposten für aufzulösende Zuweisungen	359.908,00	2.291.575,00
2.3	Sonderposten für Beiträge	101.736,00	88.519,00
2.3.1	Sonderposten für aufzulösende Beiträge	101.736,00	88.519,00
3	Rückstellungen	4.000,00	4.000,00
3.4	Rückstellungen für später entstehende Kosten	4.000,00	4.000,00
4	Verbindlichkeiten	2.519.378,93	2.728.336,11
4.2	Verbindlichkeiten aus Krediten für Investitionen	2.500.000,00	2.500.000,00
4.2.3	Verbindlichkeiten aus Krediten für Investitionen vom privaten Kreditmarkt	2.500.000,00	2.500.000,00
4.5	Verbindlichkeiten aus Lieferungen und Leistungen	18.830,22	12.173,47
4.6	Verbindlichkeiten aus Transferleistungen	0,00	215.613,93
4.7	Sonstige Verbindlichkeiten	548,71	548,71
5	Passive Rechnungsabgrenzung	200,00	222,44
	Summe Passiva	17.666.343,69	21.596.040,16

11.24 Wirtschaftspläne der Sondervermögen

Wirtschaftspläne der Sondervermögen, für die Sonderrechnungen geführt werden und in der Haushaltssatzung Festsetzungen erfolgen (§ 1 Abs. 2 Nr. 7 GemHVO Doppik)

Die Gemeinde Braak führt folgende Sondervermögen, über deren Wirtschaftspläne gesonderte Satzungsbeschlüsse erfolgen.

11.25 Teilpläne

Teilpläne folgen auf nächster Seite.

Haushaltsplan 2024 Gemeinde Braak

Produktbeschreibung Produkt 111200 Organe	
Gemeinde Braak	
Kurzbeschreibung	Durchführung der gesetzlichen Selbstverwaltungsaufgaben unter wirtschaftlichen Gesichtspunkten
Allgemeine Ziele	Politische Vertretung der Gemeinde Gremienarbeit Repräsentationsangelegenheiten (Glückwünsche, Ehrungen, Beileidsbezeugungen) Ernennung / Entlassung Ehrenbeamte Verantwortung für die sachgerechte Erledigung der Weisungsaufgaben Bürgermeister ist Dienstvorgesetzter der Mitarbeitenden der Gemeinde Braak
Auftragsgrundlage	Gemeindeordnung Schleswig-Holstein Beschlüsse der Gemeindegremien Satzungen
Zielgruppe	Bürger/innen, Einwohner/innen, Mitarbeiter/innen des Amtes Siek, politische Gremien

Haushaltsplan 2024 Gemeinde Braak

Anlage 9
Muster zu § 4 Abs. 4 GemHVO-Doppik
Teilergebnisplan (1) Produkt 111200 Organe

Gemeinde Braak

1	2	Ertrags- und Aufwandsarten 3	Ergebnis 2022 in EUR 4	Ansatz 2023 in EUR 5	Ansatz 2024 in EUR 6	Planung 2025 in EUR 7	Planung 2026 in EUR 8	Planung 2027 in EUR 9
40	01	Steuern und ähnliche Abgaben	0	0	0	0	0	0
41	02	+ Zuwendungen und allgemeine Umlagen	0	0	0	0	0	0
42	03	+ Sonstige Transfererträge	0	0	0	0	0	0
43	04	+ Öffentlich-rechtliche Leistungsentgelte	0	0	0	0	0	0
441,441,443	05	+ Privatrechtliche Leistungsentgelte	0	0	0	0	0	0
448	06	+ Kostenerstattungen und Kostenumlagen	0	0	0	0	0	0
45	07	+ Sonstige Erträge	0	0	0	0	0	0
471	08	+ Aktivierte Eigenleistungen	0	0	0	0	0	0
472	09	+/-Bestandsveränderungen	0	0	0	0	0	0
	10	= Erträge	0	0	0	0	0	0
50	11	Personalaufwendungen	1.239	1.500	1.500	1.500	1.500	1.500
51	12	+ Versorgungsaufwendungen	0	0	0	0	0	0
52	13	+ Aufwendungen für Sach- u. Dienstleistungen	2.752	9.200	8.700	8.700	8.700	8.700
57	14	+ Bilanzielle Abschreibungen	0	0	0	0	0	0
53	15	+ Transferaufwendungen	0	0	0	0	0	0
54	16	+ Sonstige Aufwendungen	15.232	16.200	16.300	16.300	16.300	16.300
	17	davon Verfügungsmittel	0	200	200	200	200	200
	18	= Aufwendungen (= Zeilen 11 bis 16)	19.223	26.900	26.500	26.500	26.500	26.500
	19	= Ergebnis der laufenden Verwaltungstätigkeit (= Zeilen 10/18)	19.223	26.900	26.500	26.500	26.500	26.500
46	20	+ Finanzerträge	0	0	0	0	0	0
55	21	- Zinsen und sonstige Finanzaufwendungen	0	0	0	0	0	0
	22	= Finanzergebnis (= Zeilen 20 und 21)	0	0	0	0	0	0
	23	= Ergebnis vor Berücksichtigung der Internen Leistungsbeziehungen (= Zeilen 19 und 22)	19.223	26.900	26.500	26.500	26.500	26.500
48	24	+ Erträge aus internen Leistungsbeziehungen	0	0	0	0	0	0
58	25	- Aufwendungen aus internen Leistungsbeziehungen	0	0	0	0	0	0
	26	= Ergebnis (= Zeilen 23,24,25)	19.223	26.900	26.500	26.500	26.500	26.500

Haushaltsplan 2024 Gemeinde Braak

Anlage 9 Teilergebnisplan nachrichtlich Produkt 111200 Organe

Gemeinde Braak

1	2	3 Ertrags- und Aufwandsarten	4 Ergebnis 2022 in EUR	5 Ansatz 2023 in EUR	6 Ansatz 2024 in EUR	7 Planung 2025 in EUR	8 Planung 2026 in EUR	9 Planung 2027 in EUR
	571	bilanzielle Abschreibungen auf immaterielle Vermögensgegenstände und Sachanlagen	0	0	0	0	0	0
	574	sowie auf geleistete Zuwendungen						
	416	- Erträge aus der Auflösung von Sonderposten aus Zuschüssen und Zuweisungen	0	0	0	0	0	0
	437	sowie für Beiträge						
	NA	Nettoabschreibungsaufwand	0	0	0	0	0	0
	KZI	kalkulatorische Zinsen	0	0	0	0	0	0

Haushaltsplan 2024 Gemeinde Braak

Teilfinanzhaushalt Produkt 111200 Organe										
Gemeinde Braak										
\\1 (5)	2 (6)	Ein- und Auszahlungsarten 3	Ergebnis 2022 in EUR 4	Ansatz 2023 in EUR 5	Ansatz 2024 in EUR 6	Verpflichtungs- ermächti- gung ³ 7	Planung 2025 in EUR 8	Planung 2026 in EUR 9	Planung 2027 in EUR 10	Planung 2028ff. ² in TEUR 11
		laufende Verwaltungstätigkeit								
60	01	Steuern und ähnliche Abgaben	0	0	0	0	0	0	0	0
61	02	+ Zuwendungen und allgemeine Umlagen	0	0	0	0	0	0	0	0
62	03	+ Sonstige Transfereinzahlungen	0	0	0	0	0	0	0	0
63	04	+ Öffentlich-rechtliche Leistungsentgelte	0	0	0	0	0	0	0	0
641,642,6 46	05	+ Privatrechtliche Leistungsentgelte	0	0	0	0	0	0	0	0
648	06	+ Kostenerstattungen und Kostenumlagen	0	0	0	0	0	0	0	0
65	07	+ Sonstige Einzahlungen	0	0	0	0	0	0	0	0
66	08	+ Zinsen und sonstige Finanzeinzahlungen	0	0	0	0	0	0	0	0
	09	= Einzahlungen aus laufender Verwaltungstätigkeit	0	0	0	0	0	0	0	0
70	10	Personalauszahlungen	-1.239	-1.500	-1.500	-1.500	-1.500	-1.500	-1.500	0
71	11	+ Versorgungsauszahlungen	0	0	0	0	0	0	0	0
72	12	+ Auszahlungen für Sach- und Dienstleistungen	-2.752	-9.200	-8.700	-8.700	-8.700	-8.700	-8.700	0
75	13	+ Zinsen und sonstige Finanzauszahlungen (6)	0	0	0	0	0	0	0	0
73	14	+ Transferauszahlungen	0	0	0	0	0	0	0	0
74	15	+ Sonstige Auszahlungen	-15.232	-16.400	-16.500	-16.500	-16.500	-16.500	-16.500	0
	16	= Auszahlungen aus laufender Verwaltungstätigkeit (= Zellen 10 bis 15)	-19.223	-27.100	-26.700	-26.700	-26.700	-26.700	-26.700	0
	17	= Saldo aus laufender Verwaltungstätigkeit (= Zellen 09/16)	-19.223	-27.100	-26.700	-26.700	-26.700	-26.700	-26.700	0

Haushaltsplan 2024 Gemeinde Braak

Teilfinanzhaushalt Produkt 111200 Organe									
Gemeinde Braak									
\\1 (5)	2 (6)	Ein- und Auszahlungsarten 3	Ergebnis 2023 in EUR 5	Ansatz 2024 in EUR 6	Verpflichtungs- ermächti- gung ³ 7	Planung 2025 in EUR 8	Planung 2026 in EUR 9	Planung 2027 in EUR 10	Planung 2028ff. ² in TEUR 11
		Investitionstätigkeit							
681	18	Einzahlungen aus Zuweisungen und Zuschüssen für Investitionen und Investitionsförderungsmaßnahmen	0	0	0	0	0	0	0
682	19	+ Einzahlungen aus der Veräußerung von Grundstücken und Gebäuden	0	0	0	0	0	0	0
683	20	+ Einzahlungen aus der Veräußerung von beweglichem Anlagevermögen	0	0	0	0	0	0	0
684	21	+ Einzahlungen aus der Veräußerung von Finanzanlagen	0	0	0	0	0	0	0
685	22	+ Einzahlungen aus der Abwicklung von Baumaßnahmen	0	0	0	0	0	0	0
686	23	+ Einzahlungen aus Rückflüssen für Investitionen und Investitionsförderungsmaßnahmen Dritter)	0	0	0	0	0	0	0
688	24	+ Einzahlungen aus Beiträgen und ähnlichen Entgelten	0	0	0	0	0	0	0
689	25	+ Sonstige Investitionseinzahlungen	0	0	0	0	0	0	0
	26	= Summe der Investiven Einzahlungen	0	0	0	0	0	0	0
781	27	Ausz. von Zuweisungen und Zuschüssen für Investitionen und Investitionsförderungsmaßnahmen	0	0	0	0	0	0	0
782	28	+ Auszahlungen für den Erwerb von Grundstücken und Gebäuden	0	0	0	0	0	0	0
783	29	+ Auszahlungen für den Erwerb von beweglichem Anlagevermögen	0	0	0	0	0	0	0
784	30	+ Auszahlungen für den Erwerb von Finanzanlagen	0	0	0	0	0	0	0
785	31	+ Auszahlungen für Baumaßnahmen	0	0	0	0	0	0	0
786	32	+ Auszahlungen für die Gewährung von Ausleihungen (für Investitionen und Investitionsförderungsmaßnahmen Dritter)	0	0	0	0	0	0	0
787	33	+ Sonstige Investitionsauszahlungen	0	0	0	0	0	0	0
	34	= Summe der Investiven Auszahlungen (= Zellen 27 bis 33)	0	0	0	0	0	0	0
	35	= Saldo aus Investitionstätigkeit (= Zellen 26/34)	0	0	0	0	0	0	0
	35A	Einzahlungen aus fremden Finanzmitteln	0	0	0	0	0	0	0
	35B	Auszahlungen aus fremden Finanzmitteln	0	0	0	0	0	0	0
	35C	Saldo aus fremden Finanzmitteln	0	0	0	0	0	0	0
	36	= Finanzmittelüberschuss/ -fehlbetrag (= Zellen 17, 35)	-17.738	-26.700	-26.700	-26.700	-26.700	-26.700	0

Haushaltsplan 2024 Gemeinde Braak

Produktbeschreibung Produkt 111400 Zentrale Dienste, Organisation	
Gemeinde Braak	
Kurzbeschreibung	Beauftragung von Sachverständigen Rechtsangelegenheiten der Gemeinde Bearbeitung / Abrechnung von Haftungs- und Versicherungsangelegenheiten der Gemeinde Mitgliedsbeiträge SH-Gemeindetag, LAG Sieker Land Sachsenwald, Rat der Gemeinden Europas, Braaker Mühle e.V. Zusammenarbeit mit Vereinen und Verbänden Abwicklung Veranstaltung Volkstrauertag
Allgemeine Ziele	Verwaltungsmäßige Abwicklung gemeindlicher Angelegenheiten Unterstützung und Beratung der Gemeinde in rechtlichen und versicherungstechnischen Angelegenheiten
Auftragsgrundlage	Gesetzliche Vorschriften Rechtsverordnungen sonstige Rechts- und Verwaltungsvorschriften
Zielgruppe	Vertragspartner, Politik, Vereine und Verbände, Presse

Haushaltsplan 2024 Gemeinde Braak

Anlage 9
Muster zu § 4 Abs. 4 GemHVO-Doppik
Teilergebnisplan (1) Produkt 111400 Zentrale Dienste, Organisation

Gemeinde Braak

1	2	3	4	5	6	7	8	9
		Ertrags- und Aufwandsarten	Ergebnis 2022 in EUR	Ansatz 2023 in EUR	Ansatz 2024 in EUR	Planung 2025 in EUR	Planung 2026 in EUR	Planung 2027 in EUR
40	01	Steuern und ähnliche Abgaben	0	0	0	0	0	0
41	02	+ Zuwendungen und allgemeine Umlagen	-163	-100	-100	-100	-100	-100
42	03	+ Sonstige Transfererträge	0	0	0	0	0	0
43	04	+ Öffentlich-rechtliche Leistungsentgelte	0	0	0	0	0	0
441,441,443	05	+ Privatrechtliche Leistungsentgelte	0	0	0	0	0	0
448	06	+ Kostenerstattungen und Kostenumlagen	0	0	0	0	0	0
45	07	+ Sonstige Erträge	0	0	0	0	0	0
471	08	+ Aktivierte Eigenleistungen	0	0	0	0	0	0
472	09	+/-Bestandsveränderungen	0	0	0	0	0	0
	10	= Erträge	-163	-100	-100	-100	-100	-100
50	11	Personalaufwendungen	0	0	0	0	0	0
51	12	+ Versorgungsaufwendungen	0	0	0	0	0	0
52	13	+ Aufwendungen für Sach- u. Dienstleistungen	346	800	800	800	800	800
57	14	+ Bilanzielle Abschreibungen	214	300	300	300	300	300
53	15	+ Transferaufwendungen	0	0	0	0	0	0
54	16	+ Sonstige Aufwendungen	18.390	23.500	23.700	23.700	23.700	23.700
	17	davon Verfügungsmittel	0	0	0	0	0	0
	18	= Aufwendungen (= Zeilen 11 bis 16)	18.950	24.600	24.800	24.800	24.800	24.800
	19	= Ergebnis der laufenden Verwaltungstätigkeit (= Zeilen 10/18)	18.787	24.500	24.700	24.700	24.700	24.700
46	20	+ Finanzerträge	0	0	0	0	0	0
55	21	- Zinsen und sonstige Finanzaufwendungen	0	0	0	0	0	0
	22	= Finanzergebnis (= Zeilen 20 und 21)	0	0	0	0	0	0
	23	= Ergebnis vor Berücksichtigung der Internen Leistungsbeziehungen (= Zeilen 19 und 22)	18.787	24.500	24.700	24.700	24.700	24.700
48	24	+ Erträge aus internen Leistungsbeziehungen	0	0	0	0	0	0
58	25	- Aufwendungen aus internen Leistungsbeziehungen	0	0	0	0	0	0
	26	= Ergebnis (= Zeilen 23,24,25)	18.787	24.500	24.700	24.700	24.700	24.700

Haushaltsplan 2024 Gemeinde Braak

Anlage 9 Teilergebnisplan nachrichtlich Produkt 111400 Zentrale Dienste, Organisation

Gemeinde Braak

1	2	3 Ertrags- und Aufwandsarten	4 Ergebnis 2022 in EUR	5 Ansatz 2023 in EUR	6 Ansatz 2024 in EUR	7 Planung 2025 in EUR	8 Planung 2026 in EUR	9 Planung 2027 in EUR
	571	bilanzielle Abschreibungen auf immaterielle Vermögensgegenstände und Sachanlagen	214	300	300	300	300	300
	574	sowie auf geleistete Zuwendungen						
	416	- Erträge aus der Auflösung von Sonderposten aus Zuschüssen und Zuweisungen	0	0	0	0	0	0
	437	sowie für Beiträge						
	NA	Nettoabschreibungsaufwand	214	300	300	300	300	300
	KZI	kalkulatorische Zinsen	0	0	0	0	0	0

Haushaltsplan 2024 Gemeinde Braak

Teilfinanzhaushalt Produkt 111400 Zentrale Dienste, Organisation

Gemeinde Braak

\\1 (5)	2 (6)	Ein- und Auszahlungsarten 3	Ergebnis 2022 in EUR 4	Ansatz 2023 in EUR 5	Ansatz 2024 in EUR 6	Verpflichtungs- ermächti- gung ³ 7	Planung 2025 in EUR 8	Planung 2026 in EUR 9	Planung 2027 in EUR 10	Planung 2028ff. ² in TEUR 11
		laufende Verwaltungstätigkeit								
60	01	Steuern und ähnliche Abgaben	0	0	0	0	0	0	0	0
61	02	+ Zuwendungen und allgemeine Umlagen	163	100	100	100	100	100	100	0
62	03	+ Sonstige Transfereinzahlungen	0	0	0	0	0	0	0	0
63	04	+ Öffentlich-rechtliche Leistungsentgelte	0	0	0	0	0	0	0	0
641,642,6 46	05	+ Privatrechtliche Leistungsentgelte	0	0	0	0	0	0	0	0
648	06	+ Kostenerstattungen und Kostenumlagen	0	0	0	0	0	0	0	0
65	07	+ Sonstige Einzahlungen	0	0	0	0	0	0	0	0
66	08	+ Zinsen und sonstige Finanzeinzahlungen	0	0	0	0	0	0	0	0
	09	= Einzahlungen aus laufender Verwaltungstätigkeit	163	100	100	100	100	100	100	0
70	10	Personalauszahlungen	0	0	0	0	0	0	0	0
71	11	+ Versorgungsauszahlungen	0	0	0	0	0	0	0	0
72	12	+ Auszahlungen für Sach- und Dienstleistungen	-346	-800	-800	-800	-800	-800	-800	0
75	13	+ Zinsen und sonstige Finanzauszahlungen (6)	0	0	0	0	0	0	0	0
73	14	+ Transferauszahlungen	0	0	0	0	0	0	0	0
74	15	+ Sonstige Auszahlungen	-18.390	-23.500	-23.700	-23.700	-23.700	-23.700	-23.700	0
	16	= Auszahlungen aus laufender Verwaltungstätigkeit (= Zellen 10 bis 15)	-18.736	-24.300	-24.500	-24.500	-24.500	-24.500	-24.500	0
	17	= Saldo aus laufender Verwaltungstätigkeit (= Zellen 09/16)	-18.573	-24.200	-24.400	-24.400	-24.400	-24.400	-24.400	0

Haushaltsplan 2024 Gemeinde Braak

Teilfinanzhaushalt Produkt 111400 Zentrale Dienste, Organisation									
Gemeinde Braak									
\\1 (5)	2 (6)	Ein- und Auszahlungsarten 3	Ergebnis 2023 in EUR 5	Ansatz 2024 in EUR 6	Verpflichtungs- ermächti- gung ³ 7	Planung 2025 in EUR 8	Planung 2026 in EUR 9	Planung 2027 in EUR 10	Planung 2028ff. ² in TEUR 11
		Investitionstätigkeit							
681	18	Einzahlungen aus Zuweisungen und Zuschüssen für Investitionen und Investitionsförderungsmaßnahmen	0	0	0	0	0	0	0
682	19	+ Einzahlungen aus der Veräußerung von Grundstücken und Gebäuden	0	0	0	0	0	0	0
683	20	+ Einzahlungen aus der Veräußerung von beweglichem Anlagevermögen	0	0	0	0	0	0	0
684	21	+ Einzahlungen aus der Veräußerung von Finanzanlagen	0	0	0	0	0	0	0
685	22	+ Einzahlungen aus der Abwicklung von Baumaßnahmen	0	0	0	0	0	0	0
686	23	+ Einzahlungen aus Rückflüssen für Investitionen und Investitionsförderungsmaßnahmen Dritter)	0	0	0	0	0	0	0
688	24	+ Einzahlungen aus Beiträgen und ähnlichen Entgelten	0	0	0	0	0	0	0
689	25	+ Sonstige Investitionseinzahlungen	0	0	0	0	0	0	0
	26	= Summe der Investiven Einzahlungen	0	0	0	0	0	0	0
781	27	Ausz. von Zuweisungen und Zuschüssen für Investitionen und Investitionsförderungsmaßnahmen	0	0	0	0	0	0	0
782	28	+ Auszahlungen für den Erwerb von Grundstücken und Gebäuden	0	0	0	0	0	0	0
783	29	+ Auszahlungen für den Erwerb von beweglichem Anlagevermögen	0	0	0	0	0	0	0
784	30	+ Auszahlungen für den Erwerb von Finanzanlagen	0	0	0	0	0	0	0
785	31	+ Auszahlungen für Baumaßnahmen	0	0	0	0	0	0	0
786	32	+ Auszahlungen für die Gewährung von Ausleihungen (für Investitionen und Investitionsförderungsmaßnahmen Dritter)	0	0	0	0	0	0	0
787	33	+ Sonstige Investitionsauszahlungen	0	0	0	0	0	0	0
	34	= Summe der Investiven Auszahlungen (= Zellen 27 bis 33)	0	0	0	0	0	0	0
	35	= Saldo aus Investitionstätigkeit (= Zellen 26/34)	0	0	0	0	0	0	0
	35A	Einzahlungen aus fremden Finanzmitteln	0	0	0	0	0	0	0
	35B	Auszahlungen aus fremden Finanzmitteln	0	0	0	0	0	0	0
	35C	Saldo aus fremden Finanzmitteln	0	0	0	0	0	0	0
	36	= Finanzmittelüberschuss/ -fehlbetrag (= Zellen 17, 35)	-15.476	-24.400	-24.400	-24.400	-24.400	-24.400	0

Haushaltsplan 2024 Gemeinde Braak

Produktbeschreibung Produkt 111800 Finanzsteuerung	
Gemeinde Braak	
Kurzbeschreibung	Planung, Bewirtschaftung und Abwicklung der Haushalte, Kreditmanagement, Erstellung der Bilanz sowie Zahlungsabwicklung, Steuerverwaltung und Vollstreckung, FinanzbuchhaltungLeistungen:Finanzen (Grundsatzfragen der Finanzwirtschaft, Finanzplanung, Haushalts-, Kassen und Rechnungswesen, der Finanzstatistik und der Finanzberichte, Angelegenheiten des Finanzausgleichs, Finanzcontrolling, Finanzvermögens- und Schuldenverwaltung, Finanzbuchhaltung, Vollstreckungen, Steuerverwaltung, Anlagenbuchhaltung
Allgemeine Ziele	Effiziente und effektive Unterstützung der Aufgabenwahrnehmung der ehrenamtlichen Selbstverwaltung durch Sicherstellung der finanziellen Handlungsfähigkeit und Liquidität der Kommune sowie durch Abwicklung des Zahlungsverkehrs
Auftragsgrundlage	Kommunalrecht S.-H., KAG, GemHVO-Doppik, GemKVO, Eigenbetriebsverordnung, FAG S.-H., Steuergesetze, Abgabenordnung etc.
Zielgruppe	Bürger/innen, private Unternehmen, kommunale Unternehmen, Behörden, Beschäftigte, Verwaltungsführung, politische Gremien, Verwaltungseinheiten (intern)
Verantwortliche Person(en)	Frau Grafe

Haushaltsplan 2024 Gemeinde Braak

Anlage 9 Muster zu § 4 Abs. 4 GemHVO-Doppik Teilergebnisplan (1) Produkt 111800 Finanzsteuerung

Gemeinde Braak

1	2	3	Ergebnis 2022 in EUR 4	Ansatz 2023 in EUR 5	Ansatz 2024 in EUR 6	Planung 2025 in EUR 7	Planung 2026 in EUR 8	Planung 2027 in EUR 9
40	01	Steuern und ähnliche Abgaben	0	0	0	0	0	0
41	02	+ Zuwendungen und allgemeine Umlagen	0	0	0	0	0	0
42	03	+ Sonstige Transfererträge	0	0	0	0	0	0
43	04	+ Öffentlich-rechtliche Leistungsentgelte	0	0	0	0	0	0
441,441,443	05	+ Privatrechtliche Leistungsentgelte	0	0	0	0	0	0
448	06	+ Kostenerstattungen und Kostenumlagen	0	0	0	0	0	0
45	07	+ Sonstige Erträge	-1.721	-1.000	-1.000	-1.000	-1.000	-1.000
471	08	+ Aktivierte Eigenleistungen	0	0	0	0	0	0
472	09	+/-Bestandsveränderungen	0	0	0	0	0	0
	10	= Erträge	-1.721	-1.000	-1.000	-1.000	-1.000	-1.000
50	11	Personalaufwendungen	0	0	0	0	0	0
51	12	+ Versorgungsaufwendungen	0	0	0	0	0	0
52	13	+ Aufwendungen für Sach- u. Dienstleistungen	0	0	0	0	0	0
57	14	+ Bilanzielle Abschreibungen	300	0	0	0	0	0
53	15	+ Transferaufwendungen	0	0	0	0	0	0
54	16	+ Sonstige Aufwendungen	350	0	0	0	0	0
	17	davon Verfügungsmittel	0	0	0	0	0	0
	18	= Aufwendungen (= Zeilen 11 bis 16)	650	0	0	0	0	0
	19	= Ergebnis der laufenden Verwaltungstätigkeit (= Zeilen 10/18)	-1.071	-1.000	-1.000	-1.000	-1.000	-1.000
46	20	+ Finanzerträge	0	0	0	0	0	0
55	21	- Zinsen und sonstige Finanzaufwendungen	0	0	0	0	0	0
	22	= Finanzergebnis (= Zeilen 20 und 21)	0	0	0	0	0	0
	23	= Ergebnis vor Berücksichtigung der Internen Leistungsbeziehungen (= Zeilen 19 und 22)	-1.071	-1.000	-1.000	-1.000	-1.000	-1.000
48	24	+ Erträge aus internen Leistungsbeziehungen	0	0	0	0	0	0
58	25	- Aufwendungen aus internen Leistungsbeziehungen	0	0	0	0	0	0
	26	= Ergebnis (= Zeilen 23,24,25)	-1.071	-1.000	-1.000	-1.000	-1.000	-1.000

Haushaltsplan 2024 Gemeinde Braak

Anlage 9 Teilergebnisplan nachrichtlich Produkt 111800 Finanzsteuerung

Gemeinde Braak

1	2	3 Ertrags- und Aufwandsarten	4 Ergebnis 2022 in EUR	5 Ansatz 2023 in EUR	6 Ansatz 2024 in EUR	7 Planung 2025 in EUR	8 Planung 2026 in EUR	9 Planung 2027 in EUR
	571	bilanzielle Abschreibungen auf immaterielle Vermögensgegenstände und Sachanlagen	0	0	0	0	0	0
	574	sowie auf geleistete Zuwendungen						
	416	- Erträge aus der Auflösung von Sonderposten aus Zuschüssen und Zuweisungen	0	0	0	0	0	0
	437	sowie für Beiträge						
	NA	Nettoabschreibungsaufwand	0	0	0	0	0	0
	KZI	kalkulatorische Zinsen	0	0	0	0	0	0

Haushaltsplan 2024 Gemeinde Braak

Teilfinanzhaushalt Produkt 111800 Finanzsteuerung

Gemeinde Braak

\\1 (5)	2 (6)	Ein- und Auszahlungsarten 3	Ergebnis 2022 in EUR 4	Ansatz 2023 in EUR 5	Ansatz 2024 in EUR 6	Verpflichtungs- ermächti- gung ³ 7	Planung 2025 in EUR 8	Planung 2026 in EUR 9	Planung 2027 in EUR 10	Planung 2028ff. ² in TEUR 11
		laufende Verwaltungstätigkeit								
60	01	Steuern und ähnliche Abgaben	0	0	0	0	0	0	0	0
61	02	+ Zuwendungen und allgemeine Umlagen	0	0	0	0	0	0	0	0
62	03	+ Sonstige Transfereinzahlungen	0	0	0	0	0	0	0	0
63	04	+ Öffentlich-rechtliche Leistungsentgelte	0	0	0	0	0	0	0	0
641,642,6 46	05	+ Privatrechtliche Leistungsentgelte	0	0	0	0	0	0	0	0
648	06	+ Kostenerstattungen und Kostenumlagen	0	0	0	0	0	0	0	0
65	07	+ Sonstige Einzahlungen	546	1.000	1.000	1.000	1.000	1.000	1.000	0
66	08	+ Zinsen und sonstige Finanzeinzahlungen	0	0	0	0	0	0	0	0
	09	= Einzahlungen aus laufender Verwaltungstätigkeit	546	1.000	1.000	1.000	1.000	1.000	1.000	0
70	10	Personalauszahlungen	0	0	0	0	0	0	0	0
71	11	+ Versorgungsauszahlungen	0	0	0	0	0	0	0	0
72	12	+ Auszahlungen für Sach- und Dienstleistungen	0	0	0	0	0	0	0	0
75	13	+ Zinsen und sonstige Finanzauszahlungen (6)	0	0	0	0	0	0	0	0
73	14	+ Transferauszahlungen	0	0	0	0	0	0	0	0
74	15	+ Sonstige Auszahlungen	0	0	0	0	0	0	0	0
	16	= Auszahlungen aus laufender Verwaltungstätigkeit (= Zellen 10 bis 15)	0	0	0	0	0	0	0	0
	17	= Saldo aus laufender Verwaltungstätigkeit (= Zellen 09/16)	546	1.000	1.000	1.000	1.000	1.000	1.000	0

Haushaltsplan 2024 Gemeinde Braak

Teilfinanzhaushalt Produkt 111800 Finanzsteuerung									
Gemeinde Braak									
\\1 (5)	2 (6)	Ein- und Auszahlungsarten 3	Ergebnis 2023 in EUR 5	Ansatz 2024 in EUR 6	Verpflichtungs- ermächti- gung ³ 7	Planung 2025 in EUR 8	Planung 2026 in EUR 9	Planung 2027 in EUR 10	Planung 2028ff. ² in TEUR 11
		Investitionstätigkeit							
681	18	Einzahlungen aus Zuweisungen und Zuschüssen für Investitionen und Investitionsförderungsmaßnahmen	0	0	0	0	0	0	0
682	19	+ Einzahlungen aus der Veräußerung von Grundstücken und Gebäuden	0	0	0	0	0	0	0
683	20	+ Einzahlungen aus der Veräußerung von beweglichem Anlagevermögen	0	0	0	0	0	0	0
684	21	+ Einzahlungen aus der Veräußerung von Finanzanlagen	0	0	0	0	0	0	0
685	22	+ Einzahlungen aus der Abwicklung von Baumaßnahmen	0	0	0	0	0	0	0
686	23	+ Einzahlungen aus Rückflüssen für Investitionen und Investitionsförderungsmaßnahmen Dritter)	0	0	0	0	0	0	0
688	24	+ Einzahlungen aus Beiträgen und ähnlichen Entgelten	0	0	0	0	0	0	0
689	25	+ Sonstige Investitionseinzahlungen	0	0	0	0	0	0	0
	26	= Summe der Investiven Einzahlungen	0	0	0	0	0	0	0
781	27	Ausz. von Zuweisungen und Zuschüssen für Investitionen und Investitionsförderungsmaßnahmen	0	0	0	0	0	0	0
782	28	+ Auszahlungen für den Erwerb von Grundstücken und Gebäuden	0	0	0	0	0	0	0
783	29	+ Auszahlungen für den Erwerb von beweglichem Anlagevermögen	0	0	0	0	0	0	0
784	30	+ Auszahlungen für den Erwerb von Finanzanlagen	0	0	0	0	0	0	0
785	31	+ Auszahlungen für Baumaßnahmen	0	0	0	0	0	0	0
786	32	+ Auszahlungen für die Gewährung von Ausleihungen (für Investitionen und Investitionsförderungsmaßnahmen Dritter)	0	0	0	0	0	0	0
787	33	+ Sonstige Investitionsauszahlungen	0	0	0	0	0	0	0
	34	= Summe der Investiven Auszahlungen (= Zellen 27 bis 33)	0	0	0	0	0	0	0
	35	= Saldo aus Investitionstätigkeit (= Zellen 26/34)	0	0	0	0	0	0	0
	35A	Einzahlungen aus fremden Finanzmitteln	0	0	0	0	0	0	0
	35B	Auszahlungen aus fremden Finanzmitteln	0	0	0	0	0	0	0
	35C	Saldo aus fremden Finanzmitteln	0	0	0	0	0	0	0
	36	= Finanzmittelüberschuss/ -fehlbetrag (= Zellen 17, 35)	2.356	1.000	1.000	1.000	1.000	1.000	0

Haushaltsplan 2024 Gemeinde Braak

Produktbeschreibung Produkt 211000 Grundschule	
Gemeinde Braak	
Kurzbeschreibung	Abrechnung von Schulkosten für Kinder aus der Wohnortgemeinde in gemeindefremden Grundschulen, Zuweisung und Abrechnung mit dem Schulverband Stapelfeld
Allgemeine Ziele	Möglichkeit, dass Schülerinnen und Schüler auch Grundschulen außerhalb des Schulverbandes Stapelfeld besuchen können, Handlungsfähigkeit des Schulverbandes Stapelfeld
Auftragsgrundlage	Schulgesetz S-H, Abrechnung jährlicher Schulkosten mit Land, Gemeinden und Schulverbänden, Zuweisung von Mittel durch Schulverbandsumlage an den Schulverband Stapelfeld
Zielgruppe	Schulverbände, Gemeinden, Land S-H
Verantwortliche Person(en)	Frau Keil

Haushaltsplan 2024 Gemeinde Braak

Anlage 9
Muster zu § 4 Abs. 4 GemHVO-Doppik
Teilergebnisplan (1) Produkt 211000 Grundschule

Gemeinde Braak

1	2	Ertrags- und Aufwandsarten 3	Ergebnis 2022 in EUR 4	Ansatz 2023 in EUR 5	Ansatz 2024 in EUR 6	Planung 2025 in EUR 7	Planung 2026 in EUR 8	Planung 2027 in EUR 9
40	01	Steuern und ähnliche Abgaben	0	0	0	0	0	0
41	02	+ Zuwendungen und allgemeine Umlagen	0	0	0	0	0	0
42	03	+ Sonstige Transfererträge	0	0	0	0	0	0
43	04	+ Öffentlich-rechtliche Leistungsentgelte	0	0	0	0	0	0
441,441,443	05	+ Privatrechtliche Leistungsentgelte	0	0	0	0	0	0
448	06	+ Kostenerstattungen und Kostenumlagen	0	0	0	0	0	0
45	07	+ Sonstige Erträge	0	0	0	0	0	0
471	08	+ Aktivierte Eigenleistungen	0	0	0	0	0	0
472	09	+/-Bestandsveränderungen	0	0	0	0	0	0
	10	= Erträge	0	0	0	0	0	0
50	11	Personalaufwendungen	0	0	0	0	0	0
51	12	+ Versorgungsaufwendungen	0	0	0	0	0	0
52	13	+ Aufwendungen für Sach- u. Dienstleistungen	0	0	0	0	0	0
57	14	+ Bilanzielle Abschreibungen	4.570	4.600	5.400	5.400	5.400	5.400
53	15	+ Transferaufwendungen	116.270	120.000	228.800	228.800	228.800	228.800
54	16	+ Sonstige Aufwendungen	17.072	17.000	17.000	17.000	17.000	17.000
	17	davon Verfügungsmittel	0	0	0	0	0	0
	18	= Aufwendungen (= Zeilen 11 bis 16)	137.912	141.600	251.200	251.200	251.200	251.200
	19	= Ergebnis der laufenden Verwaltungstätigkeit (= Zeilen 10/18)	137.912	141.600	251.200	251.200	251.200	251.200
46	20	+ Finanzerträge	0	0	0	0	0	0
55	21	- Zinsen und sonstige Finanzaufwendungen	0	0	0	0	0	0
	22	= Finanzergebnis (= Zeilen 20 und 21)	0	0	0	0	0	0
	23	= Ergebnis vor Berücksichtigung der Internen Leistungsbeziehungen (= Zeilen 19 und 22)	137.912	141.600	251.200	251.200	251.200	251.200
48	24	+ Erträge aus internen Leistungsbeziehungen	0	0	0	0	0	0
58	25	- Aufwendungen aus internen Leistungsbeziehungen	0	0	0	0	0	0
	26	= Ergebnis (= Zeilen 23,24,25)	137.912	141.600	251.200	251.200	251.200	251.200

Haushaltsplan 2024 Gemeinde Braak

Anlage 9 Teilergebnisplan nachrichtlich Produkt 211000 Grundschule

Gemeinde Braak

1	2	3 Ertrags- und Aufwandsarten	4 Ergebnis 2022 in EUR	5 Ansatz 2023 in EUR	6 Ansatz 2024 in EUR	7 Planung 2025 in EUR	8 Planung 2026 in EUR	9 Planung 2027 in EUR
	571	bilanzielle Abschreibungen auf immaterielle Vermögensgegenstände und Sachanlagen	4.570	4.600	5.400	5.400	5.400	5.400
	574	sowie auf geleistete Zuwendungen						
	416	- Erträge aus der Auflösung von Sonderposten aus Zuschüssen und Zuweisungen	0	0	0	0	0	0
	437	sowie für Beiträge						
	NA	Nettoabschreibungsaufwand	4.570	4.600	5.400	5.400	5.400	5.400
	KZI	kalkulatorische Zinsen	0	0	0	0	0	0

Haushaltsplan 2024 Gemeinde Braak

Teilfinanzhaushalt Produkt 211000 Grundschule										
Gemeinde Braak										
\\1 (5)	2 (6)	Ein- und Auszahlungsarten 3	Ergebnis 2022 in EUR 4	Ansatz 2023 in EUR 5	Ansatz 2024 in EUR 6	Verpflichtungs- ermächti- gung ³ 7	Planung 2025 in EUR 8	Planung 2026 in EUR 9	Planung 2027 in EUR 10	Planung 2028ff. ² in TEUR 11
		laufende Verwaltungstätigkeit								
60	01	Steuern und ähnliche Abgaben	0	0	0	0	0	0	0	0
61	02	+ Zuwendungen und allgemeine Umlagen	0	0	0	0	0	0	0	0
62	03	+ Sonstige Transfereinzahlungen	0	0	0	0	0	0	0	0
63	04	+ Öffentlich-rechtliche Leistungsentgelte	0	0	0	0	0	0	0	0
641.642,6 46	05	+ Privatrechtliche Leistungsentgelte	0	0	0	0	0	0	0	0
648	06	+ Kostenerstattungen und Kostenumlagen	0	0	0	0	0	0	0	0
65	07	+ Sonstige Einzahlungen	0	0	0	0	0	0	0	0
66	08	+ Zinsen und sonstige Finanzeinzahlungen	0	0	0	0	0	0	0	0
	09	= Einzahlungen aus laufender Verwaltungstätigkeit	0	0	0	0	0	0	0	0
70	10	Personalauszahlungen	0	0	0	0	0	0	0	0
71	11	+ Versorgungsauszahlungen	0	0	0	0	0	0	0	0
72	12	+ Auszahlungen für Sach- und Dienstleistungen	0	0	0	0	0	0	0	0
75	13	+ Zinsen und sonstige Finanzauszahlungen (6)	0	0	0	0	0	0	0	0
73	14	+ Transferauszahlungen	-116.270	-120.000	-228.800	-228.800	-228.800	-228.800	-228.800	0
74	15	+ Sonstige Auszahlungen	-19.080	-17.000	-17.000	-17.000	-17.000	-17.000	-17.000	0
	16	= Auszahlungen aus laufender Verwaltungstätigkeit (= Zellen 10 bis 15)	-135.350	-137.000	-245.800	-245.800	-245.800	-245.800	-245.800	0
	17	= Saldo aus laufender Verwaltungstätigkeit (= Zellen 09/16)	-135.350	-137.000	-245.800	-245.800	-245.800	-245.800	-245.800	0

Haushaltsplan 2024 Gemeinde Braak

Teilfinanzhaushalt Produkt 211000 Grundschule									
Gemeinde Braak									
\\1 (5)	2 (6)	Ein- und Auszahlungsarten	Ergebnis 2023 in EUR	Ansatz 2024 in EUR	Verpflichtungs- ermächti- gung ³	Planung 2025 in EUR	Planung 2026 in EUR	Planung 2027 in EUR	Planung 2028ff. ² in TEUR
		3	5	6	7	8	9	10	11
		Investitionstätigkeit							
681	18	Einzahlungen aus Zuweisungen und Zuschüssen für Investitionen und Investitionsförderungsmaßnahmen	0	0	0	0	0	0	0
682	19	+ Einzahlungen aus der Veräußerung von Grundstücken und Gebäuden	0	0	0	0	0	0	0
683	20	+ Einzahlungen aus der Veräußerung von beweglichem Anlagevermögen	0	0	0	0	0	0	0
684	21	+ Einzahlungen aus der Veräußerung von Finanzanlagen	0	0	0	0	0	0	0
685	22	+ Einzahlungen aus der Abwicklung von Baumaßnahmen	0	0	0	0	0	0	0
686	23	+ Einzahlungen aus Rückflüssen für Investitionen und Investitionsförderungsmaßnahmen Dritter)	0	0	0	0	0	0	0
688	24	+ Einzahlungen aus Beiträgen und ähnlichen Entgelten	0	0	0	0	0	0	0
689	25	+ Sonstige Investitionseinzahlungen	0	0	0	0	0	0	0
	26	= Summe der Investiven Einzahlungen	0	0	0	0	0	0	0
781	27	Ausz. von Zuweisungen und Zuschüssen für Investitionen und Investitionsförderungsmaßnahmen	0	0	0	0	0	0	0
782	28	+ Auszahlungen für den Erwerb von Grundstücken und Gebäuden	0	0	0	0	0	0	0
783	29	+ Auszahlungen für den Erwerb von beweglichem Anlagevermögen	0	0	0	0	0	0	0
784	30	+ Auszahlungen für den Erwerb von Finanzanlagen	0	0	0	0	0	0	0
785	31	+ Auszahlungen für Baumaßnahmen	0	0	0	0	0	0	0
786	32	+ Auszahlungen für die Gewährung von Ausleihungen (für Investitionen und Investitionsförderungsmaßnahmen Dritter)	0	0	0	0	0	0	0
787	33	+ Sonstige Investitionsauszahlungen	0	0	0	0	0	0	0
	34	= Summe der Investiven Auszahlungen (= Zellen 27 bis 33)	0	0	0	0	0	0	0
	35	= Saldo aus Investitionstätigkeit (= Zellen 26/34)	0	0	0	0	0	0	0
	35A	Einzahlungen aus fremden Finanzmitteln	0	0	0	0	0	0	0
	35B	Auszahlungen aus fremden Finanzmitteln	0	0	0	0	0	0	0
	35C	Saldo aus fremden Finanzmitteln	0	0	0	0	0	0	0
	36	= Finanzmittelüberschuss/ -fehlbetrag (= Zellen 17, 35)	-167.723	-245.800	-245.800	-245.800	-245.800	-245.800	0

Haushaltsplan 2024 Gemeinde Braak

Produktbeschreibung Produkt 217000 Gymnasien	
Gemeinde Braak	
Kurzbeschreibung	Abrechnung von Schulkosten für Kinder ab Klasse 5 aus der Wohnortgemeinde in gemeindefremden Gymnasien
Allgemeine Ziele	Möglichkeit, dass Schülerinnen und Schüler weiterführenden Schulen besuchen können
Auftragsgrundlage	Schulgesetz S-H, Abrechnung jährlicher Schulkosten mit Land S-H, Gemeinden und Schulverbänden
Zielgruppe	Schulverbände, Gemeinden, Land S-H
Verantwortliche Person(en)	Frau Keil

Haushaltsplan 2024 Gemeinde Braak

Anlage 9 Muster zu § 4 Abs. 4 GemHVO-Doppik Teilergebnisplan (1) Produkt 217000 Gymnasien

Gemeinde Braak

1	2	Ertrags- und Aufwandsarten 3	Ergebnis 2022 in EUR 4	Ansatz 2023 in EUR 5	Ansatz 2024 in EUR 6	Planung 2025 in EUR 7	Planung 2026 in EUR 8	Planung 2027 in EUR 9
40	01	Steuern und ähnliche Abgaben	0	0	0	0	0	0
41	02	+ Zuwendungen und allgemeine Umlagen	0	0	0	0	0	0
42	03	+ Sonstige Transfererträge	0	0	0	0	0	0
43	04	+ Öffentlich-rechtliche Leistungsentgelte	0	0	0	0	0	0
441,441,443	05	+ Privatrechtliche Leistungsentgelte	0	0	0	0	0	0
448	06	+ Kostenerstattungen und Kostenumlagen	0	0	0	0	0	0
45	07	+ Sonstige Erträge	0	0	0	0	0	0
471	08	+ Aktivierte Eigenleistungen	0	0	0	0	0	0
472	09	+/-Bestandsveränderungen	0	0	0	0	0	0
	10	= Erträge	0	0	0	0	0	0
50	11	Personalaufwendungen	0	0	0	0	0	0
51	12	+ Versorgungsaufwendungen	0	0	0	0	0	0
52	13	+ Aufwendungen für Sach- u. Dienstleistungen	0	0	0	0	0	0
57	14	+ Bilanzielle Abschreibungen	0	0	0	0	0	0
53	15	+ Transferaufwendungen	0	0	0	0	0	0
54	16	+ Sonstige Aufwendungen	41.888	57.000	55.000	55.000	55.000	55.000
	17	davon Verfügungsmittel	0	0	0	0	0	0
	18	= Aufwendungen (= Zeilen 11 bis 16)	41.888	57.000	55.000	55.000	55.000	55.000
	19	= Ergebnis der laufenden Verwaltungstätigkeit (= Zeilen 10/18)	41.888	57.000	55.000	55.000	55.000	55.000
46	20	+ Finanzerträge	0	0	0	0	0	0
55	21	- Zinsen und sonstige Finanzaufwendungen	0	0	0	0	0	0
	22	= Finanzergebnis (= Zeilen 20 und 21)	0	0	0	0	0	0
	23	= Ergebnis vor Berücksichtigung der Internen Leistungsbeziehungen (= Zeilen 19 und 22)	41.888	57.000	55.000	55.000	55.000	55.000
48	24	+ Erträge aus internen Leistungsbeziehungen	0	0	0	0	0	0
58	25	- Aufwendungen aus internen Leistungsbeziehungen	0	0	0	0	0	0
	26	= Ergebnis (= Zeilen 23,24,25)	41.888	57.000	55.000	55.000	55.000	55.000

Haushaltsplan 2024 Gemeinde Braak

Anlage 9 Teilergebnisplan nachrichtlich Produkt 217000 Gymnasien

Gemeinde Braak

1	2	3 Ertrags- und Aufwandsarten	4 Ergebnis 2022 in EUR	5 Ansatz 2023 in EUR	6 Ansatz 2024 in EUR	7 Planung 2025 in EUR	8 Planung 2026 in EUR	9 Planung 2027 in EUR
	571	bilanzielle Abschreibungen auf immaterielle Vermögensgegenstände und Sachanlagen	0	0	0	0	0	0
	574	sowie auf geleistete Zuwendungen						
	416	- Erträge aus der Auflösung von Sonderposten aus Zuschüssen und Zuweisungen	0	0	0	0	0	0
	437	sowie für Beiträge						
	NA	Nettoabschreibungsaufwand	0	0	0	0	0	0
	KZI	kalkulatorische Zinsen	0	0	0	0	0	0

Haushaltsplan 2024 Gemeinde Braak

Teilfinanzhaushalt Produkt 217000 Gymnasien										
Gemeinde Braak										
\\1 (5)	2 (6)	Ein- und Auszahlungsarten 3	Ergebnis 2022 in EUR 4	Ansatz 2023 in EUR 5	Ansatz 2024 in EUR 6	Verpflichtungs- ermächti- gung ³ 7	Planung 2025 in EUR 8	Planung 2026 in EUR 9	Planung 2027 in EUR 10	Planung 2028ff. ² in TEUR 11
		laufende Verwaltungstätigkeit								
60	01	Steuern und ähnliche Abgaben	0	0	0	0	0	0	0	0
61	02	+ Zuwendungen und allgemeine Umlagen	0	0	0	0	0	0	0	0
62	03	+ Sonstige Transfereinzahlungen	0	0	0	0	0	0	0	0
63	04	+ Öffentlich-rechtliche Leistungsentgelte	0	0	0	0	0	0	0	0
641.642,6 46	05	+ Privatrechtliche Leistungsentgelte	0	0	0	0	0	0	0	0
648	06	+ Kostenerstattungen und Kostenumlagen	0	0	0	0	0	0	0	0
65	07	+ Sonstige Einzahlungen	0	0	0	0	0	0	0	0
66	08	+ Zinsen und sonstige Finanzeinzahlungen	0	0	0	0	0	0	0	0
	09	= Einzahlungen aus laufender Verwaltungstätigkeit	0	0	0	0	0	0	0	0
70	10	Personalauszahlungen	0	0	0	0	0	0	0	0
71	11	+ Versorgungsauszahlungen	0	0	0	0	0	0	0	0
72	12	+ Auszahlungen für Sach- und Dienstleistungen	0	0	0	0	0	0	0	0
75	13	+ Zinsen und sonstige Finanzauszahlungen (6)	0	0	0	0	0	0	0	0
73	14	+ Transferauszahlungen	0	0	0	0	0	0	0	0
74	15	+ Sonstige Auszahlungen	-37.867	-57.000	-55.000	-55.000	-55.000	-55.000	-55.000	0
	16	= Auszahlungen aus laufender Verwaltungstätigkeit (= Zellen 10 bis 15)	-37.867	-57.000	-55.000	-55.000	-55.000	-55.000	-55.000	0
	17	= Saldo aus laufender Verwaltungstätigkeit (= Zellen 09/16)	-37.867	-57.000	-55.000	-55.000	-55.000	-55.000	-55.000	0

Haushaltsplan 2024 Gemeinde Braak

Teilfinanzhaushalt Produkt 217000 Gymnasien									
Gemeinde Braak									
\\1 (5)	2 (6)	Ein- und Auszahlungsarten	Ergebnis 2023 in EUR	Ansatz 2024 in EUR	Verpflichtungs- ermächti- gung ³	Planung 2025 in EUR	Planung 2026 in EUR	Planung 2027 in EUR	Planung 2028ff. ² in TEUR
		3	5	6	7	8	9	10	11
		Investitionstätigkeit							
681	18	Einzahlungen aus Zuweisungen und Zuschüssen für Investitionen und Investitionsförderungsmaßnahmen	0	0	0	0	0	0	0
682	19	+ Einzahlungen aus der Veräußerung von Grundstücken und Gebäuden	0	0	0	0	0	0	0
683	20	+ Einzahlungen aus der Veräußerung von beweglichem Anlagevermögen	0	0	0	0	0	0	0
684	21	+ Einzahlungen aus der Veräußerung von Finanzanlagen	0	0	0	0	0	0	0
685	22	+ Einzahlungen aus der Abwicklung von Baumaßnahmen	0	0	0	0	0	0	0
686	23	+ Einzahlungen aus Rückflüssen für Investitionen und Investitionsförderungsmaßnahmen Dritter)	0	0	0	0	0	0	0
688	24	+ Einzahlungen aus Beiträgen und ähnlichen Entgelten	0	0	0	0	0	0	0
689	25	+ Sonstige Investitionseinzahlungen	0	0	0	0	0	0	0
	26	= Summe der Investiven Einzahlungen	0	0	0	0	0	0	0
781	27	Ausz. von Zuweisungen und Zuschüssen für Investitionen und Investitionsförderungsmaßnahmen	0	0	0	0	0	0	0
782	28	+ Auszahlungen für den Erwerb von Grundstücken und Gebäuden	0	0	0	0	0	0	0
783	29	+ Auszahlungen für den Erwerb von beweglichem Anlagevermögen	0	0	0	0	0	0	0
784	30	+ Auszahlungen für den Erwerb von Finanzanlagen	0	0	0	0	0	0	0
785	31	+ Auszahlungen für Baumaßnahmen	0	0	0	0	0	0	0
786	32	+ Auszahlungen für die Gewährung von Ausleihungen (für Investitionen und Investitionsförderungsmaßnahmen Dritter)	0	0	0	0	0	0	0
787	33	+ Sonstige Investitionsauszahlungen	0	0	0	0	0	0	0
	34	= Summe der Investiven Auszahlungen (= Zellen 27 bis 33)	0	0	0	0	0	0	0
	35	= Saldo aus Investitionstätigkeit (= Zellen 26/34)	0	0	0	0	0	0	0
	35A	Einzahlungen aus fremden Finanzmitteln	0	0	0	0	0	0	0
	35B	Auszahlungen aus fremden Finanzmitteln	0	0	0	0	0	0	0
	35C	Saldo aus fremden Finanzmitteln	0	0	0	0	0	0	0
	36	= Finanzmittelüberschuss/ -fehlbetrag (= Zellen 17, 35)	-46.291	-55.000	-55.000	-55.000	-55.000	-55.000	0

Haushaltsplan 2024 Gemeinde Braak

Produktbeschreibung Produkt 218200 Gemeinschaftsschulen	
Gemeinde Braak	
Kurzbeschreibung	Abrechnung von Schulkosten für Kinder ab Klasse 5 aus der Wohnortgemeinde in gemeindefremden Gemeinschaftsschulen
Allgemeine Ziele	Möglichkeit, dass Schülerinnen und Schüler weiterführenden Schulen besuchen können
Auftragsgrundlage	Schulgesetz S-H, Abrechnung jährlicher Schulkosten mit Land S-H, Gemeinden und Schulverbänden
Zielgruppe	Schulverbände, Gemeinden, Land S-H
Verantwortliche Person(en)	Frau Keil

Haushaltsplan 2024 Gemeinde Braak

Anlage 9
Muster zu § 4 Abs. 4 GemHVO-Doppik
Teilergebnisplan (1) Produkt 218200 Gemeinschaftsschulen

Gemeinde Braak

1	2	Ertrags- und Aufwandsarten 3	Ergebnis 2022 in EUR 4	Ansatz 2023 in EUR 5	Ansatz 2024 in EUR 6	Planung 2025 in EUR 7	Planung 2026 in EUR 8	Planung 2027 in EUR 9
40	01	Steuern und ähnliche Abgaben	0	0	0	0	0	0
41	02	+ Zuwendungen und allgemeine Umlagen	0	0	0	0	0	0
42	03	+ Sonstige Transfererträge	0	0	0	0	0	0
43	04	+ Öffentlich-rechtliche Leistungsentgelte	0	0	0	0	0	0
441,441,443	05	+ Privatrechtliche Leistungsentgelte	0	0	0	0	0	0
448	06	+ Kostenerstattungen und Kostenumlagen	0	0	0	0	0	0
45	07	+ Sonstige Erträge	0	0	0	0	0	0
471	08	+ Aktivierte Eigenleistungen	0	0	0	0	0	0
472	09	+/-Bestandsveränderungen	0	0	0	0	0	0
	10	= Erträge	0	0	0	0	0	0
50	11	Personalaufwendungen	0	0	0	0	0	0
51	12	+ Versorgungsaufwendungen	0	0	0	0	0	0
52	13	+ Aufwendungen für Sach- u. Dienstleistungen	0	0	0	0	0	0
57	14	+ Bilanzielle Abschreibungen	0	0	0	0	0	0
53	15	+ Transferaufwendungen	0	0	0	0	0	0
54	16	+ Sonstige Aufwendungen	51.129	60.500	65.000	65.000	65.000	65.000
	17	davon Verfügungsmittel	0	0	0	0	0	0
	18	= Aufwendungen (= Zeilen 11 bis 16)	51.129	60.500	65.000	65.000	65.000	65.000
	19	= Ergebnis der laufenden Verwaltungstätigkeit (= Zeilen 10/18)	51.129	60.500	65.000	65.000	65.000	65.000
46	20	+ Finanzerträge	0	0	0	0	0	0
55	21	- Zinsen und sonstige Finanzaufwendungen	0	0	0	0	0	0
	22	= Finanzergebnis (= Zeilen 20 und 21)	0	0	0	0	0	0
	23	= Ergebnis vor Berücksichtigung der Internen Leistungsbeziehungen (= Zeilen 19 und 22)	51.129	60.500	65.000	65.000	65.000	65.000
48	24	+ Erträge aus internen Leistungsbeziehungen	0	0	0	0	0	0
58	25	- Aufwendungen aus internen Leistungsbeziehungen	0	0	0	0	0	0
	26	= Ergebnis (= Zeilen 23,24,25)	51.129	60.500	65.000	65.000	65.000	65.000

Haushaltsplan 2024 Gemeinde Braak

Anlage 9 Teilergebnisplan nachrichtlich Produkt 218200 Gemeinschaftsschulen

Gemeinde Braak

1	2	3 Ertrags- und Aufwandsarten	4 Ergebnis 2022 in EUR	5 Ansatz 2023 in EUR	6 Ansatz 2024 in EUR	7 Planung 2025 in EUR	8 Planung 2026 in EUR	9 Planung 2027 in EUR
	571	bilanzielle Abschreibungen auf immaterielle Vermögensgegenstände und Sachanlagen	0	0	0	0	0	0
	574	sowie auf geleistete Zuwendungen						
	416	- Erträge aus der Auflösung von Sonderposten aus Zuschüssen und Zuweisungen	0	0	0	0	0	0
	437	sowie für Beiträge						
	NA	Nettoabschreibungsaufwand	0	0	0	0	0	0
	KZI	kalkulatorische Zinsen	0	0	0	0	0	0

Haushaltsplan 2024 Gemeinde Braak

Teilfinanzhaushalt Produkt 218200 Gemeinschaftsschulen										
Gemeinde Braak										
\\1 (5)	2 (6)	Ein- und Auszahlungsarten 3	Ergebnis 2022 in EUR 4	Ansatz 2023 in EUR 5	Ansatz 2024 in EUR 6	Verpflichtungs- ermächti- gung ³ 7	Planung 2025 in EUR 8	Planung 2026 in EUR 9	Planung 2027 in EUR 10	Planung 2028ff. ² in TEUR 11
		laufende Verwaltungstätigkeit								
60	01	Steuern und ähnliche Abgaben	0	0	0	0	0	0	0	0
61	02	+ Zuwendungen und allgemeine Umlagen	0	0	0	0	0	0	0	0
62	03	+ Sonstige Transfereinzahlungen	0	0	0	0	0	0	0	0
63	04	+ Öffentlich-rechtliche Leistungsentgelte	0	0	0	0	0	0	0	0
641,642,6 46	05	+ Privatrechtliche Leistungsentgelte	0	0	0	0	0	0	0	0
648	06	+ Kostenerstattungen und Kostenumlagen	0	0	0	0	0	0	0	0
65	07	+ Sonstige Einzahlungen	0	0	0	0	0	0	0	0
66	08	+ Zinsen und sonstige Finanzeinzahlungen	0	0	0	0	0	0	0	0
	09	= Einzahlungen aus laufender Verwaltungstätigkeit	0	0	0	0	0	0	0	0
70	10	Personalauszahlungen	0	0	0	0	0	0	0	0
71	11	+ Versorgungsauszahlungen	0	0	0	0	0	0	0	0
72	12	+ Auszahlungen für Sach- und Dienstleistungen	0	0	0	0	0	0	0	0
75	13	+ Zinsen und sonstige Finanzauszahlungen (6)	0	0	0	0	0	0	0	0
73	14	+ Transferauszahlungen	0	0	0	0	0	0	0	0
74	15	+ Sonstige Auszahlungen	-53.096	-60.500	-65.000	-65.000	-65.000	-65.000	-65.000	0
	16	= Auszahlungen aus laufender Verwaltungstätigkeit (= Zellen 10 bis 15)	-53.096	-60.500	-65.000	-65.000	-65.000	-65.000	-65.000	0
	17	= Saldo aus laufender Verwaltungstätigkeit (= Zellen 09/16)	-53.096	-60.500	-65.000	-65.000	-65.000	-65.000	-65.000	0

Haushaltsplan 2024 Gemeinde Braak

Teilfinanzhaushalt Produkt 218200 Gemeinschaftsschulen									
Gemeinde Braak									
\\1 (5)	2 (6)	Ein- und Auszahlungsarten	Ergebnis 2023 in EUR	Ansatz 2024 in EUR	Verpflichtungs- ermächti- gung ³	Planung 2025 in EUR	Planung 2026 in EUR	Planung 2027 in EUR	Planung 2028ff. ² in TEUR
		3	5	6	7	8	9	10	11
		Investitionstätigkeit							
681	18	Einzahlungen aus Zuweisungen und Zuschüssen für Investitionen und Investitionsförderungsmaßnahmen	0	0	0	0	0	0	0
682	19	+ Einzahlungen aus der Veräußerung von Grundstücken und Gebäuden	0	0	0	0	0	0	0
683	20	+ Einzahlungen aus der Veräußerung von beweglichem Anlagevermögen	0	0	0	0	0	0	0
684	21	+ Einzahlungen aus der Veräußerung von Finanzanlagen	0	0	0	0	0	0	0
685	22	+ Einzahlungen aus der Abwicklung von Baumaßnahmen	0	0	0	0	0	0	0
686	23	+ Einzahlungen aus Rückflüssen für Investitionen und Investitionsförderungsmaßnahmen Dritter)	0	0	0	0	0	0	0
688	24	+ Einzahlungen aus Beiträgen und ähnlichen Entgelten	0	0	0	0	0	0	0
689	25	+ Sonstige Investitionseinzahlungen	0	0	0	0	0	0	0
	26	= Summe der Investiven Einzahlungen	0	0	0	0	0	0	0
781	27	Ausz. von Zuweisungen und Zuschüssen für Investitionen und Investitionsförderungsmaßnahmen	0	0	0	0	0	0	0
782	28	+ Auszahlungen für den Erwerb von Grundstücken und Gebäuden	0	0	0	0	0	0	0
783	29	+ Auszahlungen für den Erwerb von beweglichem Anlagevermögen	0	0	0	0	0	0	0
784	30	+ Auszahlungen für den Erwerb von Finanzanlagen	0	0	0	0	0	0	0
785	31	+ Auszahlungen für Baumaßnahmen	0	0	0	0	0	0	0
786	32	+ Auszahlungen für die Gewährung von Ausleihungen (für Investitionen und Investitionsförderungsmaßnahmen Dritter)	0	0	0	0	0	0	0
787	33	+ Sonstige Investitionsauszahlungen	0	0	0	0	0	0	0
	34	= Summe der Investiven Auszahlungen (= Zellen 27 bis 33)	0	0	0	0	0	0	0
	35	= Saldo aus Investitionstätigkeit (= Zellen 26/34)	0	0	0	0	0	0	0
	35A	Einzahlungen aus fremden Finanzmitteln	0	0	0	0	0	0	0
	35B	Auszahlungen aus fremden Finanzmitteln	0	0	0	0	0	0	0
	35C	Saldo aus fremden Finanzmitteln	0	0	0	0	0	0	0
	36	= Finanzmittelüberschuss/ -fehlbetrag (= Zellen 17, 35)	-49.768	-65.000	-65.000	-65.000	-65.000	-65.000	0

Haushaltsplan 2024 Gemeinde Braak

Produktbeschreibung Produkt 361100 Förderung von Kindern in Tageseinrichtungen

Gemeinde Braak

Kurzbeschreibung Abrechnung des monatlichen Wohngemeindeanteils für jedes Kind aus der Wohnortgemeinde, welches in einer Kindertageseinrichtung betreut wird

Verantwortliche Person(en) Frau Keil

Haushaltsplan 2024 Gemeinde Braak

Anlage 9 Muster zu § 4 Abs. 4 GemHVO-Doppik Teilergebnisplan (1) Produkt 361100 Förderung von Kindern in Tageseinrichtungen

Gemeinde Braak

1	2	Ertrags- und Aufwandsarten 3	Ergebnis 2022 in EUR 4	Ansatz 2023 in EUR 5	Ansatz 2024 in EUR 6	Planung 2025 in EUR 7	Planung 2026 in EUR 8	Planung 2027 in EUR 9
40	01	Steuern und ähnliche Abgaben	0	0	0	0	0	0
41	02	+ Zuwendungen und allgemeine Umlagen	0	0	0	0	0	0
42	03	+ Sonstige Transfererträge	0	0	0	0	0	0
43	04	+ Öffentlich-rechtliche Leistungsentgelte	0	0	0	0	0	0
441,441,443	05	+ Privatrechtliche Leistungsentgelte	0	0	0	0	0	0
448	06	+ Kostenerstattungen und Kostenumlagen	0	0	0	0	0	0
45	07	+ Sonstige Erträge	0	0	0	0	0	0
471	08	+ Aktivierte Eigenleistungen	0	0	0	0	0	0
472	09	+/-Bestandsveränderungen	0	0	0	0	0	0
	10	= Erträge	0	0	0	0	0	0
50	11	Personalaufwendungen	0	0	0	0	0	0
51	12	+ Versorgungsaufwendungen	0	0	0	0	0	0
52	13	+ Aufwendungen für Sach- u. Dienstleistungen	0	0	0	0	0	0
57	14	+ Bilanzielle Abschreibungen	0	2.600	2.600	2.600	0	0
53	15	+ Transferaufwendungen	0	0	0	0	0	0
54	16	+ Sonstige Aufwendungen	226.257	250.000	315.000	290.000	290.000	290.000
	17	davon Verfügungsmittel	0	0	0	0	0	0
	18	= Aufwendungen (= Zeilen 11 bis 16)	226.257	252.600	317.600	292.600	290.000	290.000
	19	= Ergebnis der laufenden Verwaltungstätigkeit (= Zeilen 10/18)	226.257	252.600	317.600	292.600	290.000	290.000
46	20	+ Finanzerträge	0	0	0	0	0	0
55	21	- Zinsen und sonstige Finanzaufwendungen	0	0	0	0	0	0
	22	= Finanzergebnis (= Zeilen 20 und 21)	0	0	0	0	0	0
	23	= Ergebnis vor Berücksichtigung der Internen Leistungsbeziehungen (= Zeilen 19 und 22)	226.257	252.600	317.600	292.600	290.000	290.000
48	24	+ Erträge aus internen Leistungsbeziehungen	0	0	0	0	0	0
58	25	- Aufwendungen aus internen Leistungsbeziehungen	0	0	0	0	0	0
	26	= Ergebnis (= Zeilen 23,24,25)	226.257	252.600	317.600	292.600	290.000	290.000

Haushaltsplan 2024 Gemeinde Braak

Anlage 9 Teilergebnisplan nachrichtlich Produkt 361100 Förderung von Kindern in Tageseinrichtungen

Gemeinde Braak

1	2	3 Ertrags- und Aufwandsarten	4 Ergebnis 2022 in EUR	5 Ansatz 2023 in EUR	6 Ansatz 2024 in EUR	7 Planung 2025 in EUR	8 Planung 2026 in EUR	9 Planung 2027 in EUR
	571	bilanzielle Abschreibungen auf immaterielle Vermögensgegenstände und Sachanlagen	0	2.600	2.600	2.600	0	0
	574	sowie auf geleistete Zuwendungen						
	416	- Erträge aus der Auflösung von Sonderposten aus Zuschüssen und Zuweisungen	0	0	0	0	0	0
	437	sowie für Beiträge						
	NA	Nettoabschreibungsaufwand	0	2.600	2.600	2.600	0	0
	KZI	kalkulatorische Zinsen	0	0	0	0	0	0

Haushaltsplan 2024 Gemeinde Braak

Teilfinanzhaushalt Produkt 361100 Förderung von Kindern in Tageseinrichtungen

Gemeinde Braak

\\1 (5)	2 (6)	Ein- und Auszahlungsarten 3	Ergebnis 2022 in EUR 4	Ansatz 2023 in EUR 5	Ansatz 2024 in EUR 6	Verpflichtungs- ermächti- gung ³ 7	Planung 2025 in EUR 8	Planung 2026 in EUR 9	Planung 2027 in EUR 10	Planung 2028ff. ² in TEUR 11
		laufende Verwaltungstätigkeit								
60	01	Steuern und ähnliche Abgaben	0	0	0	0	0	0	0	0
61	02	+ Zuwendungen und allgemeine Umlagen	0	0	0	0	0	0	0	0
62	03	+ Sonstige Transfereinzahlungen	0	0	0	0	0	0	0	0
63	04	+ Öffentlich-rechtliche Leistungsentgelte	0	0	0	0	0	0	0	0
641.642,6 46	05	+ Privatrechtliche Leistungsentgelte	0	0	0	0	0	0	0	0
648	06	+ Kostenerstattungen und Kostenumlagen	0	0	0	0	0	0	0	0
65	07	+ Sonstige Einzahlungen	0	0	0	0	0	0	0	0
66	08	+ Zinsen und sonstige Finanzeinzahlungen	0	0	0	0	0	0	0	0
	09	= Einzahlungen aus laufender Verwaltungstätigkeit	0	0	0	0	0	0	0	0
70	10	Personalauszahlungen	0	0	0	0	0	0	0	0
71	11	+ Versorgungsauszahlungen	0	0	0	0	0	0	0	0
72	12	+ Auszahlungen für Sach- und Dienstleistungen	0	0	0	0	0	0	0	0
75	13	+ Zinsen und sonstige Finanzauszahlungen (6)	0	0	0	0	0	0	0	0
73	14	+ Transferauszahlungen	0	0	0	0	0	0	0	0
74	15	+ Sonstige Auszahlungen	-226.257	-250.000	-315.000	-315.000	-290.000	-290.000	-290.000	0
	16	= Auszahlungen aus laufender Verwaltungstätigkeit (= Zellen 10 bis 15)	-226.257	-250.000	-315.000	-315.000	-290.000	-290.000	-290.000	0
	17	= Saldo aus laufender Verwaltungstätigkeit (= Zellen 09/16)	-226.257	-250.000	-315.000	-315.000	-290.000	-290.000	-290.000	0

Haushaltsplan 2024 Gemeinde Braak

Teilfinanzhaushalt Produkt 361100 Förderung von Kindern in Tageseinrichtungen									
Gemeinde Braak									
\\1 (5)	2 (6)	Ein- und Auszahlungsarten 3	Ergebnis 2023 in EUR 5	Ansatz 2024 in EUR 6	Verpflichtungs- ermächti- gung ³ 7	Planung 2025 in EUR 8	Planung 2026 in EUR 9	Planung 2027 in EUR 10	Planung 2028ff. ² in TEUR 11
		Investitionstätigkeit							
681	18	Einzahlungen aus Zuweisungen und Zuschüssen für Investitionen und Investitionsförderungsmaßnahmen	0	0	0	0	0	0	0
682	19	+ Einzahlungen aus der Veräußerung von Grundstücken und Gebäuden	0	0	0	0	0	0	0
683	20	+ Einzahlungen aus der Veräußerung von beweglichem Anlagevermögen	0	0	0	0	0	0	0
684	21	+ Einzahlungen aus der Veräußerung von Finanzanlagen	0	0	0	0	0	0	0
685	22	+ Einzahlungen aus der Abwicklung von Baumaßnahmen	0	0	0	0	0	0	0
686	23	+ Einzahlungen aus Rückflüssen für Investitionen und Investitionsförderungsmaßnahmen Dritter)	0	0	0	0	0	0	0
688	24	+ Einzahlungen aus Beiträgen und ähnlichen Entgelten	0	0	0	0	0	0	0
689	25	+ Sonstige Investitionseinzahlungen	0	0	0	0	0	0	0
	26	= Summe der Investiven Einzahlungen	0	0	0	0	0	0	0
781	27	Ausz. von Zuweisungen und Zuschüssen für Investitionen und Investitionsförderungsmaßnahmen	0	0	0	0	0	0	0
782	28	+ Auszahlungen für den Erwerb von Grundstücken und Gebäuden	0	0	0	0	0	0	0
783	29	+ Auszahlungen für den Erwerb von beweglichem Anlagevermögen	0	0	0	0	0	0	0
784	30	+ Auszahlungen für den Erwerb von Finanzanlagen	0	0	0	0	0	0	0
785	31	+ Auszahlungen für Baumaßnahmen	0	0	0	0	0	0	0
786	32	+ Auszahlungen für die Gewährung von Ausleihungen (für Investitionen und Investitionsförderungsmaßnahmen Dritter)	0	0	0	0	0	0	0
787	33	+ Sonstige Investitionsauszahlungen	0	0	0	0	0	0	0
	34	= Summe der Investiven Auszahlungen (= Zellen 27 bis 33)	0	0	0	0	0	0	0
	35	= Saldo aus Investitionstätigkeit (= Zellen 26/34)	0	0	0	0	0	0	0
	35A	Einzahlungen aus fremden Finanzmitteln	0	0	0	0	0	0	0
	35B	Auszahlungen aus fremden Finanzmitteln	0	0	0	0	0	0	0
	35C	Saldo aus fremden Finanzmitteln	0	0	0	0	0	0	0
	36	= Finanzmittelüberschuss/ -fehlbetrag (= Zellen 17, 35)	-221.574	-315.000	-315.000	-290.000	-290.000	-290.000	0

Haushaltsplan 2024 Gemeinde Braak

Produktbeschreibung Produkt 361200 Förderung von Kindern in Tagespflege

Gemeinde Braak

Kurzbeschreibung

Abrechnung des monatlichen Wohngemeindeanteils für jedes Kind aus der Wohnortgemeinde, welches in einer Kindertagespflegestelle betreut wird

Verantwortliche Person(en)

Frau Keil

Haushaltsplan 2024 Gemeinde Braak

Anlage 9
Muster zu § 4 Abs. 4 GemHVO-Doppik
Teilergebnisplan (1) Produkt 361200 Förderung von Kindern in Tagespflege

Gemeinde Braak

1	2	Ertrags- und Aufwandsarten 3	Ergebnis 2022 in EUR 4	Ansatz 2023 in EUR 5	Ansatz 2024 in EUR 6	Planung 2025 in EUR 7	Planung 2026 in EUR 8	Planung 2027 in EUR 9
40	01	Steuern und ähnliche Abgaben	0	0	0	0	0	0
41	02	+ Zuwendungen und allgemeine Umlagen	0	0	0	0	0	0
42	03	+ Sonstige Transfererträge	0	0	0	0	0	0
43	04	+ Öffentlich-rechtliche Leistungsentgelte	0	0	0	0	0	0
441,441,443	05	+ Privatrechtliche Leistungsentgelte	0	0	0	0	0	0
448	06	+ Kostenerstattungen und Kostenumlagen	0	0	0	0	0	0
45	07	+ Sonstige Erträge	0	0	0	0	0	0
471	08	+ Aktivierte Eigenleistungen	0	0	0	0	0	0
472	09	+/-Bestandsveränderungen	0	0	0	0	0	0
	10	= Erträge	0	0	0	0	0	0
50	11	Personalaufwendungen	0	0	0	0	0	0
51	12	+ Versorgungsaufwendungen	0	0	0	0	0	0
52	13	+ Aufwendungen für Sach- u. Dienstleistungen	0	0	0	0	0	0
57	14	+ Bilanzielle Abschreibungen	0	0	0	0	0	0
53	15	+ Transferaufwendungen	0	5.000	0	0	0	0
54	16	+ Sonstige Aufwendungen	0	0	5.800	5.000	5.000	5.000
	17	davon Verfügungsmittel	0	0	0	0	0	0
	18	= Aufwendungen (= Zeilen 11 bis 16)	0	5.000	5.800	5.000	5.000	5.000
	19	= Ergebnis der laufenden Verwaltungstätigkeit (= Zeilen 10/18)	0	5.000	5.800	5.000	5.000	5.000
46	20	+ Finanzerträge	0	0	0	0	0	0
55	21	- Zinsen und sonstige Finanzaufwendungen	0	0	0	0	0	0
	22	= Finanzergebnis (= Zeilen 20 und 21)	0	0	0	0	0	0
	23	= Ergebnis vor Berücksichtigung der Internen Leistungsbeziehungen (= Zeilen 19 und 22)	0	5.000	5.800	5.000	5.000	5.000
48	24	+ Erträge aus internen Leistungsbeziehungen	0	0	0	0	0	0
58	25	- Aufwendungen aus internen Leistungsbeziehungen	0	0	0	0	0	0
	26	= Ergebnis (= Zeilen 23,24,25)	0	5.000	5.800	5.000	5.000	5.000

Haushaltsplan 2024 Gemeinde Braak

Anlage 9 Teilergebnisplan nachrichtlich Produkt 361200 Förderung von Kindern in Tagespflege

Gemeinde Braak

1	2	3 Ertrags- und Aufwandsarten	4 Ergebnis 2022 in EUR	5 Ansatz 2023 in EUR	6 Ansatz 2024 in EUR	7 Planung 2025 in EUR	8 Planung 2026 in EUR	9 Planung 2027 in EUR
	571	bilanzielle Abschreibungen auf immaterielle Vermögensgegenstände und Sachanlagen	0	0	0	0	0	0
	574	sowie auf geleistete Zuwendungen						
	416	- Erträge aus der Auflösung von Sonderposten aus Zuschüssen und Zuweisungen	0	0	0	0	0	0
	437	sowie für Beiträge						
	NA	Nettoabschreibungsaufwand	0	0	0	0	0	0
	KZI	kalkulatorische Zinsen	0	0	0	0	0	0

Haushaltsplan 2024 Gemeinde Braak

Teilfinanzhaushalt Produkt 361200 Förderung von Kindern in Tagespflege										
Gemeinde Braak										
\\1 (5)	2 (6)	Ein- und Auszahlungsarten 3	Ergebnis 2022 in EUR 4	Ansatz 2023 in EUR 5	Ansatz 2024 in EUR 6	Verpflichtungs- ermächti- gung ³ 7	Planung 2025 in EUR 8	Planung 2026 in EUR 9	Planung 2027 in EUR 10	Planung 2028ff. ² in TEUR 11
		laufende Verwaltungstätigkeit								
60	01	Steuern und ähnliche Abgaben	0	0	0	0	0	0	0	0
61	02	+ Zuwendungen und allgemeine Umlagen	0	0	0	0	0	0	0	0
62	03	+ Sonstige Transfereinzahlungen	0	0	0	0	0	0	0	0
63	04	+ Öffentlich-rechtliche Leistungsentgelte	0	0	0	0	0	0	0	0
641,642,6 46	05	+ Privatrechtliche Leistungsentgelte	0	0	0	0	0	0	0	0
648	06	+ Kostenerstattungen und Kostenumlagen	0	0	0	0	0	0	0	0
65	07	+ Sonstige Einzahlungen	0	0	0	0	0	0	0	0
66	08	+ Zinsen und sonstige Finanzeinzahlungen	0	0	0	0	0	0	0	0
	09	= Einzahlungen aus laufender Verwaltungstätigkeit	0	0	0	0	0	0	0	0
70	10	Personalauszahlungen	0	0	0	0	0	0	0	0
71	11	+ Versorgungsauszahlungen	0	0	0	0	0	0	0	0
72	12	+ Auszahlungen für Sach- und Dienstleistungen	0	0	0	0	0	0	0	0
75	13	+ Zinsen und sonstige Finanzauszahlungen (6)	0	0	0	0	0	0	0	0
73	14	+ Transferauszahlungen	0	-5.000	0	0	0	0	0	0
74	15	+ Sonstige Auszahlungen	0	0	-5.800	-5.800	-5.000	-5.000	-5.000	0
	16	= Auszahlungen aus laufender Verwaltungstätigkeit (= Zellen 10 bis 15)	0	-5.000	-5.800	-5.800	-5.000	-5.000	-5.000	0
	17	= Saldo aus laufender Verwaltungstätigkeit (= Zellen 09/16)	0	-5.000	-5.800	-5.800	-5.000	-5.000	-5.000	0

Haushaltsplan 2024 Gemeinde Braak

Teilfinanzhaushalt Produkt 361200 Förderung von Kindern in Tagespflege									
Gemeinde Braak									
\\1 (5)	2 (6)	Ein- und Auszahlungsarten 3	Ergebnis 2023 in EUR 5	Ansatz 2024 in EUR 6	Verpflichtungs- ermächti- gung ³ 7	Planung 2025 in EUR 8	Planung 2026 in EUR 9	Planung 2027 in EUR 10	Planung 2028ff. ² in TEUR 11
		Investitionstätigkeit							
681	18	Einzahlungen aus Zuweisungen und Zuschüssen für Investitionen und Investitionsförderungsmaßnahmen	0	0	0	0	0	0	0
682	19	+ Einzahlungen aus der Veräußerung von Grundstücken und Gebäuden	0	0	0	0	0	0	0
683	20	+ Einzahlungen aus der Veräußerung von beweglichem Anlagevermögen	0	0	0	0	0	0	0
684	21	+ Einzahlungen aus der Veräußerung von Finanzanlagen	0	0	0	0	0	0	0
685	22	+ Einzahlungen aus der Abwicklung von Baumaßnahmen	0	0	0	0	0	0	0
686	23	+ Einzahlungen aus Rückflüssen für Investitionen und Investitionsförderungsmaßnahmen Dritter)	0	0	0	0	0	0	0
688	24	+ Einzahlungen aus Beiträgen und ähnlichen Entgelten	0	0	0	0	0	0	0
689	25	+ Sonstige Investitionseinzahlungen	0	0	0	0	0	0	0
	26	= Summe der Investiven Einzahlungen	0	0	0	0	0	0	0
781	27	Ausz. von Zuweisungen und Zuschüssen für Investitionen und Investitionsförderungsmaßnahmen	0	0	0	0	0	0	0
782	28	+ Auszahlungen für den Erwerb von Grundstücken und Gebäuden	0	0	0	0	0	0	0
783	29	+ Auszahlungen für den Erwerb von beweglichem Anlagevermögen	0	0	0	0	0	0	0
784	30	+ Auszahlungen für den Erwerb von Finanzanlagen	0	0	0	0	0	0	0
785	31	+ Auszahlungen für Baumaßnahmen	0	0	0	0	0	0	0
786	32	+ Auszahlungen für die Gewährung von Ausleihungen (für Investitionen und Investitionsförderungsmaßnahmen Dritter)	0	0	0	0	0	0	0
787	33	+ Sonstige Investitionsauszahlungen	0	0	0	0	0	0	0
	34	= Summe der Investiven Auszahlungen (= Zellen 27 bis 33)	0	0	0	0	0	0	0
	35	= Saldo aus Investitionstätigkeit (= Zellen 26/34)	0	0	0	0	0	0	0
	35A	Einzahlungen aus fremden Finanzmitteln	0	0	0	0	0	0	0
	35B	Auszahlungen aus fremden Finanzmitteln	0	0	0	0	0	0	0
	35C	Saldo aus fremden Finanzmitteln	0	0	0	0	0	0	0
	36	= Finanzmittelüberschuss/ -fehlbetrag (= Zellen 17, 35)	-1.286	-5.800	-5.800	-5.000	-5.000	-5.000	0

Haushaltsplan 2024 Gemeinde Braak

Produktbeschreibung Produkt 362200 Kinder- und Jugendholung	
Gemeinde Braak	
Kurzbeschreibung	Bereitstellung der Zuschüsse für die Förderung Jugendfreizeitfahrten, Anträge und Einzelabrechnungen erfolgen über den Kreis Jugendring Stormarn
Allgemeine Ziele	Die Gemeinden gewähren einen Zuschuss zu den Kosten für die Jugendfreizeitfahrten, Bereitstellung der Zuschüsse; Bearbeitung der Anträge und Auszahlung Zuschuss erfolgt für den KJR Stormarn
Auftragsgrundlage	Verträge Bedarfe Gremienbeschlüsse
Zielgruppe	Bürger und Bürgerinnen, ehrenamtliche Gremienmitglieder

Haushaltsplan 2024 Gemeinde Braak

Anlage 9
Muster zu § 4 Abs. 4 GemHVO-Doppik
Teilergebnisplan (1) Produkt 362200 Kinder- und Jugendholung

Gemeinde Braak

1	2	Ertrags- und Aufwandsarten 3	Ergebnis 2022 in EUR 4	Ansatz 2023 in EUR 5	Ansatz 2024 in EUR 6	Planung 2025 in EUR 7	Planung 2026 in EUR 8	Planung 2027 in EUR 9
40	01	Steuern und ähnliche Abgaben	0	0	0	0	0	0
41	02	+ Zuwendungen und allgemeine Umlagen	0	0	0	0	0	0
42	03	+ Sonstige Transfererträge	0	0	0	0	0	0
43	04	+ Öffentlich-rechtliche Leistungsentgelte	0	0	0	0	0	0
441,441,443	05	+ Privatrechtliche Leistungsentgelte	0	0	0	0	0	0
448	06	+ Kostenerstattungen und Kostenumlagen	0	0	0	0	0	0
45	07	+ Sonstige Erträge	0	0	0	0	0	0
471	08	+ Aktivierte Eigenleistungen	0	0	0	0	0	0
472	09	+/-Bestandsveränderungen	0	0	0	0	0	0
	10	= Erträge	0	0	0	0	0	0
50	11	Personalaufwendungen	0	0	0	0	0	0
51	12	+ Versorgungsaufwendungen	0	0	0	0	0	0
52	13	+ Aufwendungen für Sach- u. Dienstleistungen	0	0	0	0	0	0
57	14	+ Bilanzielle Abschreibungen	0	0	0	0	0	0
53	15	+ Transferaufwendungen	5.463	800	2.000	1.000	1.000	1.000
54	16	+ Sonstige Aufwendungen	0	0	0	0	0	0
	17	davon Verfügungsmittel	0	0	0	0	0	0
	18	= Aufwendungen (= Zeilen 11 bis 16)	5.463	800	2.000	1.000	1.000	1.000
	19	= Ergebnis der laufenden Verwaltungstätigkeit (= Zeilen 10/18)	5.463	800	2.000	1.000	1.000	1.000
46	20	+ Finanzerträge	0	0	0	0	0	0
55	21	- Zinsen und sonstige Finanzaufwendungen	0	0	0	0	0	0
	22	= Finanzergebnis (= Zeilen 20 und 21)	0	0	0	0	0	0
	23	= Ergebnis vor Berücksichtigung der Internen Leistungsbeziehungen (= Zeilen 19 und 22)	5.463	800	2.000	1.000	1.000	1.000
48	24	+ Erträge aus internen Leistungsbeziehungen	0	0	0	0	0	0
58	25	- Aufwendungen aus internen Leistungsbeziehungen	0	0	0	0	0	0
	26	= Ergebnis (= Zeilen 23,24,25)	5.463	800	2.000	1.000	1.000	1.000

Haushaltsplan 2024 Gemeinde Braak

Anlage 9 Teilergebnisplan nachrichtlich Produkt 362200 Kinder- und Jugenderholung

Gemeinde Braak

1	2	3 Ertrags- und Aufwandsarten	4 Ergebnis 2022 in EUR	5 Ansatz 2023 in EUR	6 Ansatz 2024 in EUR	7 Planung 2025 in EUR	8 Planung 2026 in EUR	9 Planung 2027 in EUR
	571	bilanzielle Abschreibungen auf immaterielle Vermögensgegenstände und Sachanlagen	0	0	0	0	0	0
	574	sowie auf geleistete Zuwendungen						
	416	- Erträge aus der Auflösung von Sonderposten aus Zuschüssen und Zuweisungen	0	0	0	0	0	0
	437	sowie für Beiträge						
	NA	Nettoabschreibungsaufwand	0	0	0	0	0	0
	KZI	kalkulatorische Zinsen	0	0	0	0	0	0

Haushaltsplan 2024 Gemeinde Braak

Teilfinanzhaushalt Produkt 362200 Kinder- und Jugendberufshilfe										
Gemeinde Braak										
\\1 (5)	2 (6)	Ein- und Auszahlungsarten 3	Ergebnis 2022 in EUR 4	Ansatz 2023 in EUR 5	Ansatz 2024 in EUR 6	Verpflichtungs- ermächti- gung ³ 7	Planung 2025 in EUR 8	Planung 2026 in EUR 9	Planung 2027 in EUR 10	Planung 2028ff. ² in TEUR 11
		laufende Verwaltungstätigkeit								
60	01	Steuern und ähnliche Abgaben	0	0	0	0	0	0	0	0
61	02	+ Zuwendungen und allgemeine Umlagen	0	0	0	0	0	0	0	0
62	03	+ Sonstige Transfereinzahlungen	0	0	0	0	0	0	0	0
63	04	+ Öffentlich-rechtliche Leistungsentgelte	0	0	0	0	0	0	0	0
641,642,6 46	05	+ Privatrechtliche Leistungsentgelte	0	0	0	0	0	0	0	0
648	06	+ Kostenerstattungen und Kostenumlagen	0	0	0	0	0	0	0	0
65	07	+ Sonstige Einzahlungen	0	0	0	0	0	0	0	0
66	08	+ Zinsen und sonstige Finanzeinzahlungen	0	0	0	0	0	0	0	0
	09	= Einzahlungen aus laufender Verwaltungstätigkeit	0	0	0	0	0	0	0	0
70	10	Personalauszahlungen	0	0	0	0	0	0	0	0
71	11	+ Versorgungsauszahlungen	0	0	0	0	0	0	0	0
72	12	+ Auszahlungen für Sach- und Dienstleistungen	0	0	0	0	0	0	0	0
75	13	+ Zinsen und sonstige Finanzauszahlungen (6)	0	0	0	0	0	0	0	0
73	14	+ Transferauszahlungen	-4.963	-800	-2.000	-2.000	-1.000	-1.000	-1.000	0
74	15	+ Sonstige Auszahlungen	0	0	0	0	0	0	0	0
	16	= Auszahlungen aus laufender Verwaltungstätigkeit (= Zellen 10 bis 15)	-4.963	-800	-2.000	-2.000	-1.000	-1.000	-1.000	0
	17	= Saldo aus laufender Verwaltungstätigkeit (= Zellen 09/16)	-4.963	-800	-2.000	-2.000	-1.000	-1.000	-1.000	0

Haushaltsplan 2024 Gemeinde Braak

Teilfinanzhaushalt Produkt 362200 Kinder- und Jugendberufshilfe									
Gemeinde Braak									
\\1 (5)	2 (6)	Ein- und Auszahlungsarten 3	Ergebnis 2023 in EUR 5	Ansatz 2024 in EUR 6	Verpflichtungs- ermächti- gung ³ 7	Planung 2025 in EUR 8	Planung 2026 in EUR 9	Planung 2027 in EUR 10	Planung 2028ff. ² in TEUR 11
		Investitionstätigkeit							
681	18	Einzahlungen aus Zuweisungen und Zuschüssen für Investitionen und Investitionsförderungsmaßnahmen	0	0	0	0	0	0	0
682	19	+ Einzahlungen aus der Veräußerung von Grundstücken und Gebäuden	0	0	0	0	0	0	0
683	20	+ Einzahlungen aus der Veräußerung von beweglichem Anlagevermögen	0	0	0	0	0	0	0
684	21	+ Einzahlungen aus der Veräußerung von Finanzanlagen	0	0	0	0	0	0	0
685	22	+ Einzahlungen aus der Abwicklung von Baumaßnahmen	0	0	0	0	0	0	0
686	23	+ Einzahlungen aus Rückflüssen für Investitionen und Investitionsförderungsmaßnahmen Dritter)	0	0	0	0	0	0	0
688	24	+ Einzahlungen aus Beiträgen und ähnlichen Entgelten	0	0	0	0	0	0	0
689	25	+ Sonstige Investitionseinzahlungen	0	0	0	0	0	0	0
	26	= Summe der Investiven Einzahlungen	0	0	0	0	0	0	0
781	27	Ausz. von Zuweisungen und Zuschüssen für Investitionen und Investitionsförderungsmaßnahmen	0	0	0	0	0	0	0
782	28	+ Auszahlungen für den Erwerb von Grundstücken und Gebäuden	0	0	0	0	0	0	0
783	29	+ Auszahlungen für den Erwerb von beweglichem Anlagevermögen	0	0	0	0	0	0	0
784	30	+ Auszahlungen für den Erwerb von Finanzanlagen	0	0	0	0	0	0	0
785	31	+ Auszahlungen für Baumaßnahmen	0	0	0	0	0	0	0
786	32	+ Auszahlungen für die Gewährung von Ausleihungen (für Investitionen und Investitionsförderungsmaßnahmen Dritter)	0	0	0	0	0	0	0
787	33	+ Sonstige Investitionsauszahlungen	0	0	0	0	0	0	0
	34	= Summe der Investiven Auszahlungen (= Zellen 27 bis 33)	0	0	0	0	0	0	0
	35	= Saldo aus Investitionstätigkeit (= Zellen 26/34)	0	0	0	0	0	0	0
	35A	Einzahlungen aus fremden Finanzmitteln	0	0	0	0	0	0	0
	35B	Auszahlungen aus fremden Finanzmitteln	0	0	0	0	0	0	0
	35C	Saldo aus fremden Finanzmitteln	0	0	0	0	0	0	0
	36	= Finanzmittelüberschuss/ -fehlbetrag (= Zellen 17, 35)	-3.175	-2.000	-2.000	-1.000	-1.000	-1.000	0

Haushaltsplan 2024 Gemeinde Braak

Produktbeschreibung Produkt 365000 Kitas	
Gemeinde Braak	
Kurzbeschreibung	Gewährleistung des laufenden Betriebs durch Förderung der freien Träger von Kindertageseinrichtungen zur Sicherstellung eines wirtschaftlichen und bedarfsgerechten Angebots an Betreuungsplätzen für Kinder im Alter bis zur Einschulung in Krippen- und Elementargruppen
Allgemeine Ziele	Sicherstellung der Betreuung der Krippen- und Elementarkinder gem. Betreuungs-, Erziehungs- und Bildungsauftrag nach dem KiTaG, Finanzierung der freien KiTa-Träger, Kindertagesstättenbedarfsplanung, Beratung der Träger und der Erziehungsberechtigten, Zusammenarbeit mit den Trägern zur Erarbeitung von Verbesserungen und Vorschlägen
Auftragsgrundlage	Kindertagesförderungsgesetz (KiTaG) Schleswig-Holstein, Vertragliche Vereinbarungen mit Trägern von Kindertageseinrichtungen (Finanzierung und Nutzung), Beschlüsse der gemeindlichen Gremien, SGB VIII
Zielgruppe	Träger der Kindertageseinrichtungen, örtlicher Träger der öffentlichen Jugendhilfe, Erziehungsberechtigte
Verantwortliche Person(en)	Frau Keil

Haushaltsplan 2024 Gemeinde Braak

Anlage 9
Muster zu § 4 Abs. 4 GemHVO-Doppik
Teilergebnisplan (1) Produkt 365000 Kitas

Gemeinde Braak

1	2	3	4	5	6	7	8	9
		Ertrags- und Aufwandsarten	Ergebnis 2022 in EUR	Ansatz 2023 in EUR	Ansatz 2024 in EUR	Planung 2025 in EUR	Planung 2026 in EUR	Planung 2027 in EUR
40	01	Steuern und ähnliche Abgaben	0	0	0	0	0	0
41	02	+ Zuwendungen und allgemeine Umlagen	-798.092	-783.300	-916.000	0	0	0
42	03	+ Sonstige Transfererträge	0	0	0	0	0	0
43	04	+ Öffentlich-rechtliche Leistungsentgelte	0	0	0	0	0	0
441,441,443	05	+ Privatrechtliche Leistungsentgelte	0	0	0	0	0	0
448	06	+ Kostenerstattungen und Kostenumlagen	0	0	0	0	0	0
45	07	+ Sonstige Erträge	0	0	0	0	0	0
471	08	+ Aktivierte Eigenleistungen	0	0	0	0	0	0
472	09	+/-Bestandsveränderungen	0	0	0	0	0	0
	10	= Erträge	-798.092	-783.300	-916.000	0	0	0
50	11	Personalaufwendungen	0	0	0	0	0	0
51	12	+ Versorgungsaufwendungen	0	0	0	0	0	0
52	13	+ Aufwendungen für Sach- u. Dienstleistungen	0	0	0	0	0	0
57	14	+ Bilanzielle Abschreibungen	12	4.200	4.200	4.200	4.200	0
53	15	+ Transferaufwendungen	812.159	896.000	1.034.000	0	0	0
54	16	+ Sonstige Aufwendungen	0	0	0	0	0	0
	17	davon Verfügungsmittel	0	0	0	0	0	0
	18	= Aufwendungen (= Zeilen 11 bis 16)	812.171	900.200	1.038.200	4.200	4.200	0
	19	= Ergebnis der laufenden Verwaltungstätigkeit (= Zeilen 10/18)	14.079	116.900	122.200	4.200	4.200	0
46	20	+ Finanzerträge	0	0	0	0	0	0
55	21	- Zinsen und sonstige Finanzaufwendungen	0	0	0	0	0	0
	22	= Finanzergebnis (= Zeilen 20 und 21)	0	0	0	0	0	0
	23	= Ergebnis vor Berücksichtigung der Internen Leistungsbeziehungen (= Zeilen 19 und 22)	14.079	116.900	122.200	4.200	4.200	0
48	24	+ Erträge aus internen Leistungsbeziehungen	0	0	0	0	0	0
58	25	- Aufwendungen aus internen Leistungsbeziehungen	0	0	0	0	0	0
	26	= Ergebnis (= Zeilen 23,24,25)	14.079	116.900	122.200	4.200	4.200	0

Haushaltsplan 2024 Gemeinde Braak

Anlage 9 Teilergebnisplan nachrichtlich Produkt 365000 KITAS

Gemeinde Braak

1	2	3 Ertrags- und Aufwandsarten	4 Ergebnis 2022 in EUR	5 Ansatz 2023 in EUR	6 Ansatz 2024 in EUR	7 Planung 2025 in EUR	8 Planung 2026 in EUR	9 Planung 2027 in EUR
	571	bilanzielle Abschreibungen auf immaterielle Vermögensgegenstände und Sachanlagen	12	4.200	4.200	4.200	4.200	0
	574	sowie auf geleistete Zuwendungen						
	416	- Erträge aus der Auflösung von Sonderposten aus Zuschüssen und Zuweisungen	0	0	0	0	0	0
	437	sowie für Beiträge						
	NA	Nettoabschreibungsaufwand	12	4.200	4.200	4.200	4.200	0
	KZI	kalkulatorische Zinsen	0	0	0	0	0	0

Haushaltsplan 2024 Gemeinde Braak

Teilfinanzhaushalt Produkt 365000 Kitas										
Gemeinde Braak										
\\1 (5)	2 (6)	Ein- und Auszahlungsarten 3	Ergebnis 2022 in EUR 4	Ansatz 2023 in EUR 5	Ansatz 2024 in EUR 6	Verpflichtungs- ermächti- gung ³ 7	Planung 2025 in EUR 8	Planung 2026 in EUR 9	Planung 2027 in EUR 10	Planung 2028ff. ² in TEUR 11
		laufende Verwaltungstätigkeit								
60	01	Steuern und ähnliche Abgaben	0	0	0	0	0	0	0	0
61	02	+ Zuwendungen und allgemeine Umlagen	798.092	783.300	916.000	916.000	0	0	0	0
62	03	+ Sonstige Transfereinzahlungen	0	0	0	0	0	0	0	0
63	04	+ Öffentlich-rechtliche Leistungsentgelte	0	0	0	0	0	0	0	0
641.642,6 46	05	+ Privatrechtliche Leistungsentgelte	0	0	0	0	0	0	0	0
648	06	+ Kostenerstattungen und Kostenumlagen	0	0	0	0	0	0	0	0
65	07	+ Sonstige Einzahlungen	0	0	0	0	0	0	0	0
66	08	+ Zinsen und sonstige Finanzeinzahlungen	0	0	0	0	0	0	0	0
	09	= Einzahlungen aus laufender Verwaltungstätigkeit	798.092	783.300	916.000	916.000	0	0	0	0
70	10	Personalauszahlungen	0	0	0	0	0	0	0	0
71	11	+ Versorgungsauszahlungen	0	0	0	0	0	0	0	0
72	12	+ Auszahlungen für Sach- und Dienstleistungen	0	0	0	0	0	0	0	0
75	13	+ Zinsen und sonstige Finanzauszahlungen (6)	0	0	0	0	0	0	0	0
73	14	+ Transferauszahlungen	-812.159	-896.000	-1.034.000	-1.034.000	0	0	0	0
74	15	+ Sonstige Auszahlungen	0	0	0	0	0	0	0	0
	16	= Auszahlungen aus laufender Verwaltungstätigkeit (= Zellen 10 bis 15)	-812.159	-896.000	-1.034.000	-1.034.000	0	0	0	0
	17	= Saldo aus laufender Verwaltungstätigkeit (= Zellen 09/16)	-14.067	-112.700	-118.000	-118.000	0	0	0	0

Haushaltsplan 2024 Gemeinde Braak

Teilfinanzhaushalt Produkt 365000 Kitas									
Gemeinde Braak									
\\1 (5)	2 (6)	Ein- und Auszahlungsarten 3	Ergebnis 2023 in EUR 5	Ansatz 2024 in EUR 6	Verpflichtungs- ermächti- gung ³ 7	Planung 2025 in EUR 8	Planung 2026 in EUR 9	Planung 2027 in EUR 10	Planung 2028ff. ² in TEUR 11
		Investitionstätigkeit							
681	18	Einzahlungen aus Zuweisungen und Zuschüssen für Investitionen und Investitionsförderungsmaßnahmen	0	0	0	0	0	0	0
682	19	+ Einzahlungen aus der Veräußerung von Grundstücken und Gebäuden	0	0	0	0	0	0	0
683	20	+ Einzahlungen aus der Veräußerung von beweglichem Anlagevermögen	0	0	0	0	0	0	0
684	21	+ Einzahlungen aus der Veräußerung von Finanzanlagen	0	0	0	0	0	0	0
685	22	+ Einzahlungen aus der Abwicklung von Baumaßnahmen	0	0	0	0	0	0	0
686	23	+ Einzahlungen aus Rückflüssen für Investitionen und Investitionsförderungsmaßnahmen Dritter)	0	0	0	0	0	0	0
688	24	+ Einzahlungen aus Beiträgen und ähnlichen Entgelten	0	0	0	0	0	0	0
689	25	+ Sonstige Investitionseinzahlungen	0	0	0	0	0	0	0
	26	= Summe der Investiven Einzahlungen	0	0	0	0	0	0	0
781	27	Ausz. von Zuweisungen und Zuschüssen für Investitionen und Investitionsförderungsmaßnahmen	0	0	0	0	0	0	0
782	28	+ Auszahlungen für den Erwerb von Grundstücken und Gebäuden	0	0	0	0	0	0	0
783	29	+ Auszahlungen für den Erwerb von beweglichem Anlagevermögen	0	0	0	0	0	0	0
784	30	+ Auszahlungen für den Erwerb von Finanzanlagen	0	0	0	0	0	0	0
785	31	+ Auszahlungen für Baumaßnahmen	0	0	0	0	0	0	0
786	32	+ Auszahlungen für die Gewährung von Ausleihungen (für Investitionen und Investitionsförderungsmaßnahmen Dritter)	0	0	0	0	0	0	0
787	33	+ Sonstige Investitionsauszahlungen	0	0	0	0	0	0	0
	34	= Summe der Investiven Auszahlungen (= Zellen 27 bis 33)	0	0	0	0	0	0	0
	35	= Saldo aus Investitionstätigkeit (= Zellen 26/34)	0	0	0	0	0	0	0
	35A	Einzahlungen aus fremden Finanzmitteln	0	0	0	0	0	0	0
	35B	Auszahlungen aus fremden Finanzmitteln	0	0	0	0	0	0	0
	35C	Saldo aus fremden Finanzmitteln	0	0	0	0	0	0	0
	36	= Finanzmittelüberschuss/ -fehlbetrag (= Zellen 17, 35)	-92.602	-118.000	-118.000	0	0	0	0

Haushaltsplan 2024 Gemeinde Braak

Produktbeschreibung Produkt 611000 Steuern, allg. Zuweisungen, allg. Umlagen	
Gemeinde Braak	
Kurzbeschreibung	Steuern, Zuweisungen aus dem Finanzausgleichsgesetz, Amtsumlage, sonstige Zuweisungen etc.
Auftragsgrundlage	Fachgesetze
Verantwortliche Person(en)	Frau Grafe

Haushaltsplan 2024 Gemeinde Braak

Anlage 9 Muster zu § 4 Abs. 4 GemHVO-Doppik Teilergebnisplan (1) Produkt 611000 Steuern, allg. Zuweisungen, allg. Umlagen

Gemeinde Braak

1	2	3	4	5	6	7	8	9
		Ertrags- und Aufwandsarten	Ergebnis 2022 in EUR	Ansatz 2023 in EUR	Ansatz 2024 in EUR	Planung 2025 in EUR	Planung 2026 in EUR	Planung 2027 in EUR
40	01	Steuern und ähnliche Abgaben	-6.108.130	-4.996.400	-5.072.100	-5.137.000	-5.191.800	-5.235.900
41	02	+ Zuwendungen und allgemeine Umlagen	-84.768	-31.300	-31.500	-32.100	-34.300	-35.300
42	03	+ Sonstige Transfererträge	0	0	0	0	0	0
43	04	+ Öffentlich-rechtliche Leistungsentgelte	0	0	0	0	0	0
441,441,443	05	+ Privatrechtliche Leistungsentgelte	0	0	0	0	0	0
448	06	+ Kostenerstattungen und Kostenumlagen	0	0	0	0	0	0
45	07	+ Sonstige Erträge	-7.536	-1.100	-1.100	-1.100	-1.100	-1.100
471	08	+ Aktivierte Eigenleistungen	0	0	0	0	0	0
472	09	+/-Bestandsveränderungen	0	0	0	0	0	0
	10	= Erträge	-6.200.434	-5.028.800	-5.104.700	-5.170.200	-5.227.200	-5.272.300
50	11	Personalaufwendungen	0	0	0	0	0	0
51	12	+ Versorgungsaufwendungen	0	0	0	0	0	0
52	13	+ Aufwendungen für Sach- u. Dienstleistungen	0	0	0	0	0	0
57	14	+ Bilanzielle Abschreibungen	0	0	0	0	0	0
53	15	+ Transferaufwendungen	3.456.583	3.756.300	4.358.700	4.402.800	4.617.900	4.690.000
54	16	+ Sonstige Aufwendungen	16.257	2.000	2.000	2.000	2.000	2.000
	17	davon Verfügungsmittel	0	0	0	0	0	0
	18	= Aufwendungen (= Zeilen 11 bis 16)	3.472.840	3.758.300	4.360.700	4.404.800	4.619.900	4.692.000
	19	= Ergebnis der laufenden Verwaltungstätigkeit (= Zeilen 10/18)	-2.727.594	-1.270.500	-744.000	-765.400	-607.300	-580.300
46	20	+ Finanzerträge	0	0	0	0	0	0
55	21	- Zinsen und sonstige Finanzaufwendungen	0	5.000	5.000	5.000	5.000	50.000
	22	= Finanzergebnis (= Zeilen 20 und 21)	0	5.000	5.000	5.000	5.000	50.000
	23	= Ergebnis vor Berücksichtigung der Internen Leistungsbeziehungen (= Zeilen 19 und 22)	-2.727.594	-1.265.500	-739.000	-760.400	-602.300	-530.300
48	24	+ Erträge aus internen Leistungsbeziehungen	0	0	0	0	0	0
58	25	- Aufwendungen aus internen Leistungsbeziehungen	0	0	0	0	0	0
	26	= Ergebnis (= Zeilen 23,24,25)	-2.727.594	-1.265.500	-739.000	-760.400	-602.300	-530.300

Haushaltsplan 2024 Gemeinde Braak

Anlage 9 Teilergebnisplan nachrichtlich Produkt 611000 Steuern, allg. Zuweisungen, allg. Umlagen

Gemeinde Braak

1	2	3	Ergebnis 2022 in EUR 4	Ansatz 2023 in EUR 5	Ansatz 2024 in EUR 6	Planung 2025 in EUR 7	Planung 2026 in EUR 8	Planung 2027 in EUR 9
	571	bilanzielle Abschreibungen auf immaterielle Vermögensgegenstände und Sachanlagen	0	0	0	0	0	0
	574	sowie auf geleistete Zuwendungen						
	416	- Erträge aus der Auflösung von Sonderposten aus Zuschüssen und Zuweisungen	0	0	0	0	0	0
	437	sowie für Beiträge						
	NA	Nettoabschreibungsaufwand	0	0	0	0	0	0
	KZI	kalkulatorische Zinsen	0	0	0	0	0	0

Haushaltsplan 2024 Gemeinde Braak

Teilfinanzhaushalt Produkt 611000 Steuern, allg. Zuweisungen, allg. Umlagen

Gemeinde Braak

\\1 (5)	2 (6)	Ein- und Auszahlungsarten 3	Ergebnis 2022 in EUR 4	Ansatz 2023 in EUR 5	Ansatz 2024 in EUR 6	Verpflichtungs- ermächti- gung ³ 7	Planung 2025 in EUR 8	Planung 2026 in EUR 9	Planung 2027 in EUR 10	Planung 2028ff. ² in TEUR 11
		laufende Verwaltungstätigkeit								
60	01	Steuern und ähnliche Abgaben	6.068.858	4.996.400	5.072.100	5.072.100	5.137.000	5.191.800	5.235.900	0
61	02	+ Zuwendungen und allgemeine Umlagen	84.768	31.300	31.500	31.500	32.100	34.300	35.300	0
62	03	+ Sonstige Transfereinzahlungen	0	0	0	0	0	0	0	0
63	04	+ Öffentlich-rechtliche Leistungsentgelte	0	0	0	0	0	0	0	0
641.642,6 46	05	+ Privatrechtliche Leistungsentgelte	0	0	0	0	0	0	0	0
648	06	+ Kostenerstattungen und Kostenumlagen	0	0	0	0	0	0	0	0
65	07	+ Sonstige Einzahlungen	1.476	100	100	100	100	100	100	0
66	08	+ Zinsen und sonstige Finanzeinzahlungen	5.584	1.000	1.000	1.000	1.000	1.000	1.000	0
	09	= Einzahlungen aus laufender Verwaltungstätigkeit	6.160.686	5.028.800	5.104.700	5.104.700	5.170.200	5.227.200	5.272.300	0
70	10	Personalauszahlungen	0	0	0	0	0	0	0	0
71	11	+ Versorgungsauszahlungen	0	0	0	0	0	0	0	0
72	12	+ Auszahlungen für Sach- und Dienstleistungen	0	0	0	0	0	0	0	0
75	13	+ Zinsen und sonstige Finanzauszahlungen (6)	0	-5.000	-5.000	-5.000	-5.000	-5.000	-50.000	0
73	14	+ Transferauszahlungen	-3.240.171	-3.756.300	-4.358.700	-4.358.700	-4.402.800	-4.617.900	-4.690.000	0
74	15	+ Sonstige Auszahlungen	0	0	0	0	0	0	0	0
	16	= Auszahlungen aus laufender Verwaltungstätigkeit (= Zellen 10 bis 15)	-3.240.171	-3.761.300	-4.363.700	-4.363.700	-4.407.800	-4.622.900	-4.740.000	0
	17	= Saldo aus laufender Verwaltungstätigkeit (= Zellen 09/16)	2.920.515	1.267.500	741.000	741.000	762.400	604.300	532.300	0

Haushaltsplan 2024 Gemeinde Braak

Teilfinanzhaushalt Produkt 611000 Steuern, allg. Zuweisungen, allg. Umlagen									
Gemeinde Braak									
\\1 (5)	2 (6)	Ein- und Auszahlungsarten 3	Ergebnis 2023 in EUR 5	Ansatz 2024 in EUR 6	Verpflichtungs- ermächti- gung ³ 7	Planung 2025 in EUR 8	Planung 2026 in EUR 9	Planung 2027 in EUR 10	Planung 2028ff. ² in TEUR 11
		Investitionstätigkeit							
681	18	Einzahlungen aus Zuweisungen und Zuschüssen für Investitionen und Investitionsförderungsmaßnahmen	0	0	0	0	0	0	0
682	19	+ Einzahlungen aus der Veräußerung von Grundstücken und Gebäuden	0	0	0	0	0	0	0
683	20	+ Einzahlungen aus der Veräußerung von beweglichem Anlagevermögen	0	0	0	0	0	0	0
684	21	+ Einzahlungen aus der Veräußerung von Finanzanlagen	0	0	0	0	0	0	0
685	22	+ Einzahlungen aus der Abwicklung von Baumaßnahmen	0	0	0	0	0	0	0
686	23	+ Einzahlungen aus Rückflüssen für Investitionen und Investitionsförderungsmaßnahmen Dritter)	0	0	0	0	0	0	0
688	24	+ Einzahlungen aus Beiträgen und ähnlichen Entgelten	0	0	0	0	0	0	0
689	25	+ Sonstige Investitionseinzahlungen	0	0	0	0	0	0	0
	26	= Summe der Investiven Einzahlungen	0	0	0	0	0	0	0
781	27	Ausz. von Zuweisungen und Zuschüssen für Investitionen und Investitionsförderungsmaßnahmen	0	0	0	0	0	0	0
782	28	+ Auszahlungen für den Erwerb von Grundstücken und Gebäuden	0	0	0	0	0	0	0
783	29	+ Auszahlungen für den Erwerb von beweglichem Anlagevermögen	0	0	0	0	0	0	0
784	30	+ Auszahlungen für den Erwerb von Finanzanlagen	0	0	0	0	0	0	0
785	31	+ Auszahlungen für Baumaßnahmen	0	0	0	0	0	0	0
786	32	+ Auszahlungen für die Gewährung von Ausleihungen (für Investitionen und Investitionsförderungsmaßnahmen Dritter)	0	0	0	0	0	0	0
787	33	+ Sonstige Investitionsauszahlungen	0	0	0	0	0	0	0
	34	= Summe der Investiven Auszahlungen (= Zellen 27 bis 33)	0	0	0	0	0	0	0
	35	= Saldo aus Investitionstätigkeit (= Zellen 26/34)	0	0	0	0	0	0	0
	35A	Einzahlungen aus fremden Finanzmitteln	0	0	0	0	0	0	0
	35B	Auszahlungen aus fremden Finanzmitteln	0	0	0	0	0	0	0
	35C	Saldo aus fremden Finanzmitteln	0	0	0	0	0	0	0
	36	= Finanzmittelüberschuss/ -fehlbetrag (= Zellen 17, 35)	2.433.953	741.000	741.000	762.400	604.300	532.300	0

Haushaltsplan 2024 Gemeinde Braak

Produktbeschreibung Produkt 612000 Sonstige allg. Finanzwirtschaft	
Gemeinde Braak	
Kurzbeschreibung	Sonstige finanzielle Leistungen der allgemeinen FinanzwirtschaftLeistungen:Zinsen und ähnliche Erträge, Rücklagen, Zinsen und ähnliche Aufwendungen, SchuldendiensthilfenEin- und Auszahlungen für Kredite, Mahngebühren, Säumniszuschläge, Beitreibungen u.ä.
Allgemeine Ziele	Absenken der Zinslast, Erhöhung der Zinserträge
Auftragsgrundlage	Fachgesetze
Zielgruppe	Private Unternehmen, eigene Kommune, andere Kommunen
Verantwortliche Person(en)	Frau Grafe

Haushaltsplan 2024 Gemeinde Braak

Anlage 9 Muster zu § 4 Abs. 4 GemHVO-Doppik Teilergebnisplan (1) Produkt 612000 Sonstige allg. Finanzwirtschaft

Gemeinde Braak

1	2	3	4	5	6	7	8	9
		Ertrags- und Aufwandsarten	Ergebnis 2022 in EUR	Ansatz 2023 in EUR	Ansatz 2024 in EUR	Planung 2025 in EUR	Planung 2026 in EUR	Planung 2027 in EUR
40	01	Steuern und ähnliche Abgaben	0	0	0	0	0	0
41	02	+ Zuwendungen und allgemeine Umlagen	0	0	0	0	0	0
42	03	+ Sonstige Transfererträge	0	0	0	0	0	0
43	04	+ Öffentlich-rechtliche Leistungsentgelte	0	0	0	0	0	0
441,441,443	05	+ Privatrechtliche Leistungsentgelte	0	0	0	0	0	0
448	06	+ Kostenerstattungen und Kostenumlagen	0	0	0	0	0	0
45	07	+ Sonstige Erträge	0	0	0	0	0	0
471	08	+ Aktivierte Eigenleistungen	0	0	0	0	0	0
472	09	+/-Bestandsveränderungen	0	0	0	0	0	0
	10	= Erträge	0	0	0	0	0	0
50	11	Personalaufwendungen	0	0	0	0	0	0
51	12	+ Versorgungsaufwendungen	0	0	0	0	0	0
52	13	+ Aufwendungen für Sach- u. Dienstleistungen	0	0	0	0	0	0
57	14	+ Bilanzielle Abschreibungen	0	0	0	0	0	0
53	15	+ Transferaufwendungen	0	0	0	0	0	0
54	16	+ Sonstige Aufwendungen	0	0	0	0	0	0
	17	davon Verfügungsmittel	0	0	0	0	0	0
	18	= Aufwendungen (= Zeilen 11 bis 16)	0	0	0	0	0	0
	19	= Ergebnis der laufenden Verwaltungstätigkeit (= Zeilen 10/18)	0	0	0	0	0	0
46	20	+ Finanzerträge	0	0	0	0	0	0
55	21	- Zinsen und sonstige Finanzaufwendungen	4.500	4.500	4.300	49.100	63.900	63.900
	22	= Finanzergebnis (= Zeilen 20 und 21)	4.500	4.500	4.300	49.100	63.900	63.900
	23	= Ergebnis vor Berücksichtigung der Internen Leistungsbeziehungen (= Zeilen 19 und 22)	4.500	4.500	4.300	49.100	63.900	63.900
48	24	+ Erträge aus internen Leistungsbeziehungen	0	0	0	0	0	0
58	25	- Aufwendungen aus internen Leistungsbeziehungen	0	0	0	0	0	0
	26	= Ergebnis (= Zeilen 23,24,25)	4.500	4.500	4.300	49.100	63.900	63.900

Haushaltsplan 2024 Gemeinde Braak

Anlage 9 Teilergebnisplan nachrichtlich Produkt 612000 Sonstige allg. Finanzwirtschaft

Gemeinde Braak

1	2	3 Ertrags- und Aufwandsarten	4 Ergebnis 2022 in EUR	5 Ansatz 2023 in EUR	6 Ansatz 2024 in EUR	7 Planung 2025 in EUR	8 Planung 2026 in EUR	9 Planung 2027 in EUR
	571	bilanzielle Abschreibungen auf immaterielle Vermögensgegenstände und Sachanlagen	0	0	0	0	0	0
	574	sowie auf geleistete Zuwendungen						
	416	- Erträge aus der Auflösung von Sonderposten aus Zuschüssen und Zuweisungen	0	0	0	0	0	0
	437	sowie für Beiträge						
	NA	Nettoabschreibungsaufwand	0	0	0	0	0	0
	KZI	kalkulatorische Zinsen	0	0	0	0	0	0

Haushaltsplan 2024 Gemeinde Braak

Teilfinanzhaushalt Produkt 612000 Sonstige allg. Finanzwirtschaft										
Gemeinde Braak										
\\1 (5)	2 (6)	Ein- und Auszahlungsarten 3	Ergebnis 2022 in EUR 4	Ansatz 2023 in EUR 5	Ansatz 2024 in EUR 6	Verpflichtungs- ermächti- gung ³ 7	Planung 2025 in EUR 8	Planung 2026 in EUR 9	Planung 2027 in EUR 10	Planung 2028ff. ² in TEUR 11
		laufende Verwaltungstätigkeit								
60	01	Steuern und ähnliche Abgaben	0	0	0	0	0	0	0	0
61	02	+ Zuwendungen und allgemeine Umlagen	0	0	0	0	0	0	0	0
62	03	+ Sonstige Transfereinzahlungen	0	0	0	0	0	0	0	0
63	04	+ Öffentlich-rechtliche Leistungsentgelte	0	0	0	0	0	0	0	0
641.642,6 46	05	+ Privatrechtliche Leistungsentgelte	0	0	0	0	0	0	0	0
648	06	+ Kostenerstattungen und Kostenumlagen	0	0	0	0	0	0	0	0
65	07	+ Sonstige Einzahlungen	0	0	0	0	0	0	0	0
66	08	+ Zinsen und sonstige Finanzeinzahlungen	0	0	0	0	0	0	0	0
	09	= Einzahlungen aus laufender Verwaltungstätigkeit	0	0	0	0	0	0	0	0
70	10	Personalauszahlungen	0	0	0	0	0	0	0	0
71	11	+ Versorgungsauszahlungen	0	0	0	0	0	0	0	0
72	12	+ Auszahlungen für Sach- und Dienstleistungen	0	0	0	0	0	0	0	0
75	13	+ Zinsen und sonstige Finanzauszahlungen (6)	-4.500	-4.500	-4.300	-4.300	-49.100	-63.900	-63.900	0
73	14	+ Transferauszahlungen	0	0	0	0	0	0	0	0
74	15	+ Sonstige Auszahlungen	0	0	0	0	0	0	0	0
	16	= Auszahlungen aus laufender Verwaltungstätigkeit (= Zellen 10 bis 15)	-4.500	-4.500	-4.300	-4.300	-49.100	-63.900	-63.900	0
	17	= Saldo aus laufender Verwaltungstätigkeit (= Zellen 09/16)	-4.500	-4.500	-4.300	-4.300	-49.100	-63.900	-63.900	0

Haushaltsplan 2024 Gemeinde Braak

Teilfinanzhaushalt Produkt 612000 Sonstige allg. Finanzwirtschaft									
Gemeinde Braak									
\\1 (5)	2 (6)	Ein- und Auszahlungsarten	Ergebnis 2023 in EUR	Ansatz 2024 in EUR	Verpflichtungs- ermächti- gung ³	Planung 2025 in EUR	Planung 2026 in EUR	Planung 2027 in EUR	Planung 2028ff. ² in TEUR
		3	5	6	7	8	9	10	11
		Investitionstätigkeit							
681	18	Einzahlungen aus Zuweisungen und Zuschüssen für Investitionen und Investitionsförderungsmaßnahmen	0	0	0	0	0	0	0
682	19	+ Einzahlungen aus der Veräußerung von Grundstücken und Gebäuden	0	0	0	0	0	0	0
683	20	+ Einzahlungen aus der Veräußerung von beweglichem Anlagevermögen	0	0	0	0	0	0	0
684	21	+ Einzahlungen aus der Veräußerung von Finanzanlagen	0	0	0	0	0	0	0
685	22	+ Einzahlungen aus der Abwicklung von Baumaßnahmen	0	0	0	0	0	0	0
686	23	+ Einzahlungen aus Rückflüssen für Investitionen und Investitionsförderungsmaßnahmen Dritter)	0	0	0	0	0	0	0
688	24	+ Einzahlungen aus Beiträgen und ähnlichen Entgelten	0	0	0	0	0	0	0
689	25	+ Sonstige Investitionseinzahlungen	0	0	0	0	0	0	0
	26	= Summe der Investiven Einzahlungen	0	0	0	0	0	0	0
781	27	Ausz. von Zuweisungen und Zuschüssen für Investitionen und Investitionsförderungsmaßnahmen	0	0	0	0	0	0	0
782	28	+ Auszahlungen für den Erwerb von Grundstücken und Gebäuden	0	0	0	0	0	0	0
783	29	+ Auszahlungen für den Erwerb von beweglichem Anlagevermögen	0	0	0	0	0	0	0
784	30	+ Auszahlungen für den Erwerb von Finanzanlagen	0	0	0	0	0	0	0
785	31	+ Auszahlungen für Baumaßnahmen	0	0	0	0	0	0	0
786	32	+ Auszahlungen für die Gewährung von Ausleihungen (für Investitionen und Investitionsförderungsmaßnahmen Dritter)	0	0	0	0	0	0	0
787	33	+ Sonstige Investitionsauszahlungen	0	0	0	0	0	0	0
	34	= Summe der Investiven Auszahlungen (= Zellen 27 bis 33)	0	0	0	0	0	0	0
	35	= Saldo aus Investitionstätigkeit (= Zellen 26/34)	0	0	0	0	0	0	0
	35A	Einzahlungen aus fremden Finanzmitteln	0	0	0	0	0	0	0
	35B	Auszahlungen aus fremden Finanzmitteln	0	0	0	0	0	0	0
	35C	Saldo aus fremden Finanzmitteln	0	0	0	0	0	0	0
	36	= Finanzmittelüberschuss/ -fehlbetrag (= Zellen 17, 35)	-4.483	-4.300	-4.300	-49.100	-63.900	-63.900	0

Haushaltsplan 2024 Gemeinde Braak

Produktbeschreibung Produkt 121000 Statistik und Wahlen	
Gemeinde Braak	
Kurzbeschreibung	Durchführung von Europa-, Bundes-, Landes-, Kreis- Kommunalwahlen und Bürgerentscheide sowie Bearbeitung gesetzlich vorgeschriebener und interner Statistiken.
Allgemeine Ziele	Vorbereitung und Durchführung der Wahlen, Konzeption, Erhebung, Prüfung, Aufbereitung, Bereitstellung und Dokumentation gesetzlich vorgeschriebener und interner Statistiken
Auftragsgrundlage	GG, Wahlgesetze, Wahlordnungen Wahlprüfungsgesetze VAbstG StatG GO etc.
Zielgruppe	Alle Mitarbeiter/innen der Amtsverwaltung, Bürger und Bürgerinnen, ehrenamtliche Gremienmitglieder, Behörden, Unternehmen, Einwohnerinnen und Einwohner.
Verantwortliche Person(en)	Frau Albrecht

Haushaltsplan 2024 Gemeinde Braak

Anlage 9 Muster zu § 4 Abs. 4 GemHVO-Doppik Teilergebnisplan (1) Produkt 121000 Statistik und Wahlen

Gemeinde Braak

1	2	Ertrags- und Aufwandsarten 3	Ergebnis 2022 in EUR 4	Ansatz 2023 in EUR 5	Ansatz 2024 in EUR 6	Planung 2025 in EUR 7	Planung 2026 in EUR 8	Planung 2027 in EUR 9
40	01	Steuern und ähnliche Abgaben	0	0	0	0	0	0
41	02	+ Zuwendungen und allgemeine Umlagen	0	0	0	0	0	0
42	03	+ Sonstige Transfererträge	0	0	0	0	0	0
43	04	+ Öffentlich-rechtliche Leistungsentgelte	0	0	0	0	0	0
441,441,443	05	+ Privatrechtliche Leistungsentgelte	0	0	0	0	0	0
448	06	+ Kostenerstattungen und Kostenumlagen	0	0	0	0	0	0
45	07	+ Sonstige Erträge	0	0	0	0	0	0
471	08	+ Aktivierte Eigenleistungen	0	0	0	0	0	0
472	09	+/-Bestandsveränderungen	0	0	0	0	0	0
	10	= Erträge	0	0	0	0	0	0
50	11	Personalaufwendungen	0	0	0	0	0	0
51	12	+ Versorgungsaufwendungen	0	0	0	0	0	0
52	13	+ Aufwendungen für Sach- u. Dienstleistungen	0	0	0	0	0	0
57	14	+ Bilanzielle Abschreibungen	0	0	0	0	0	0
53	15	+ Transferaufwendungen	0	0	0	0	0	0
54	16	+ Sonstige Aufwendungen	765	1.000	1.000	1.000	1.000	1.000
	17	davon Verfügungsmittel	0	0	0	0	0	0
	18	= Aufwendungen (= Zeilen 11 bis 16)	765	1.000	1.000	1.000	1.000	1.000
	19	= Ergebnis der laufenden Verwaltungstätigkeit (= Zeilen 10/18)	765	1.000	1.000	1.000	1.000	1.000
46	20	+ Finanzerträge	0	0	0	0	0	0
55	21	- Zinsen und sonstige Finanzaufwendungen	0	0	0	0	0	0
	22	= Finanzergebnis (= Zeilen 20 und 21)	0	0	0	0	0	0
	23	= Ergebnis vor Berücksichtigung der Internen Leistungsbeziehungen (= Zeilen 19 und 22)	765	1.000	1.000	1.000	1.000	1.000
48	24	+ Erträge aus internen Leistungsbeziehungen	0	0	0	0	0	0
58	25	- Aufwendungen aus internen Leistungsbeziehungen	0	0	0	0	0	0
	26	= Ergebnis (= Zeilen 23,24,25)	765	1.000	1.000	1.000	1.000	1.000

Haushaltsplan 2024 Gemeinde Braak

Anlage 9 Teilergebnisplan nachrichtlich Produkt 121000 Statistik und Wahlen

Gemeinde Braak

1	2	3	Ergebnis 2022 in EUR 4	Ansatz 2023 in EUR 5	Ansatz 2024 in EUR 6	Planung 2025 in EUR 7	Planung 2026 in EUR 8	Planung 2027 in EUR 9
	571	bilanzielle Abschreibungen auf immaterielle Vermögensgegenstände und Sachanlagen	0	0	0	0	0	0
	574	sowie auf geleistete Zuwendungen						
	416	- Erträge aus der Auflösung von Sonderposten aus Zuschüssen und Zuweisungen	0	0	0	0	0	0
	437	sowie für Beiträge						
	NA	Nettoabschreibungsaufwand	0	0	0	0	0	0
	KZI	kalkulatorische Zinsen	0	0	0	0	0	0

Haushaltsplan 2024 Gemeinde Braak

Anlage 10 Muster zu § 4 Abs. 5 GemHVO-Doppik Teilfinanzplan (1) (2) Produkt 121000 Statistik und Wahlen

Gemeinde Braak

\\1 (5)	2 (6)	Ein- und Auszahlungsarten 3	Ergebnis 2022 in EUR 4	Ansatz 2023 in EUR 5	Ansatz 2024 in EUR 6	Verpflichtungs- ermächti- gung ³ 7	Planung 2025 in EUR 8	Planung 2026 in EUR 9	Planung 2027 in EUR 10	Planung 2028ff. ² in TEUR 11
		laufende Verwaltungstätigkeit								
60	01	Steuern und ähnliche Abgaben	0	0	0	0	0	0	0	0
61	02	+ Zuwendungen und allgemeine Umlagen	0	0	0	0	0	0	0	0
62	03	+ Sonstige Transfereinzahlungen	0	0	0	0	0	0	0	0
63	04	+ Öffentlich-rechtliche Leistungsentgelte	0	0	0	0	0	0	0	0
641,642,6 46	05	+ Privatrechtliche Leistungsentgelte	0	0	0	0	0	0	0	0
648	06	+ Kostenerstattungen und Kostenumlagen	0	0	0	0	0	0	0	0
65	07	+ Sonstige Einzahlungen	0	0	0	0	0	0	0	0
66	08	+ Zinsen und sonstige Finanzeinzahlungen	0	0	0	0	0	0	0	0
	09	= Einzahlungen aus laufender Verwaltungstätigkeit	0	0	0	0	0	0	0	0
70	10	Personalauszahlungen	0	0	0	0	0	0	0	0
71	11	+ Versorgungsauszahlungen	0	0	0	0	0	0	0	0
72	12	+ Auszahlungen für Sach- und Dienstleistungen	0	0	0	0	0	0	0	0
75	13	+ Zinsen und sonstige Finanzauszahlungen (6)	0	0	0	0	0	0	0	0
73	14	+ Transferauszahlungen	0	0	0	0	0	0	0	0
74	15	+ Sonstige Auszahlungen	-765	-1.000	-1.000	-1.000	-1.000	-1.000	-1.000	-1.000
	16	= Auszahlungen aus laufender Verwaltungstätigkeit (= Zellen 10 bis 15)	-765	-1.000	-1.000	-1.000	-1.000	-1.000	-1.000	0
	17	= Saldo aus laufender Verwaltungstätigkeit (= Zellen 09/16)	-765	-1.000	-1.000	-1.000	-1.000	-1.000	-1.000	0

Haushaltsplan 2024 Gemeinde Braak

Anlage 10
Muster zu § 4 Abs. 5 GemHVO-Doppik
Teilfinanzplan (1) (2) Produkt 121000 Statistik und Wahlen

Gemeinde Braak

\\1 (5)	2 (6)	Ein- und Auszahlungsarten 3	Ergebnis 2023 in EUR 5	Ansatz 2024 in EUR 6	Verpflichtungs- ermächti- gung ⁹ 7	Planung 2025 in EUR 8	Planung 2026 in EUR 9	Planung 2027 in EUR 10	Planung 2028ff. ² in TEUR 11
		Investitionstätigkeit							
681	18	Einzahlungen aus Zuweisungen und Zuschüssen für Investitionen und Investitionsförderungsmaßnahmen	0	0	0	0	0	0	0
682	19	+ Einzahlungen aus der Veräußerung von Grundstücken und Gebäuden	0	0	0	0	0	0	0
683	20	+ Einzahlungen aus der Veräußerung von beweglichem Anlagevermögen	0	0	0	0	0	0	0
684	21	+ Einzahlungen aus der Veräußerung von Finanzanlagen	0	0	0	0	0	0	0
685	22	+ Einzahlungen aus der Abwicklung von Baumaßnahmen	0	0	0	0	0	0	0
686	23	+ Einzahlungen aus Rückflüssen für Investitionen und Investitionsförderungsmaßnahmen Dritter)	0	0	0	0	0	0	0
688	24	+ Einzahlungen aus Beiträgen und ähnlichen Entgelten	0	0	0	0	0	0	0
689	25	+ Sonstige Investitionseinzahlungen	0	0	0	0	0	0	0
	26	= Summe der Investiven Einzahlungen	0	0	0	0	0	0	0
781	27	Ausz. von Zuweisungen und Zuschüssen für Investitionen und Investitionsförderungsmaßnahmen	0	0	0	0	0	0	0
782	28	+ Auszahlungen für den Erwerb von Grundstücken und Gebäuden	0	0	0	0	0	0	0
783	29	+ Auszahlungen für den Erwerb von beweglichem Anlagevermögen	0	0	0	0	0	0	0
784	30	+ Auszahlungen für den Erwerb von Finanzanlagen	0	0	0	0	0	0	0
785	31	+ Auszahlungen für Baumaßnahmen	0	0	0	0	0	0	0
786	32	+ Auszahlungen für die Gewährung von Ausleihungen (für Investitionen und Investitionsförderungsmaßnahmen Dritter)	0	0	0	0	0	0	0
787	33	+ Sonstige Investitionsauszahlungen	0	0	0	0	0	0	0
	34	= Summe der Investiven Auszahlungen (= Zellen 27 bis 33)	0	0	0	0	0	0	0
	35	= Saldo aus Investitionstätigkeit (= Zellen 26/34)	0	0	0	0	0	0	0
	35A	Einzahlungen aus fremden Finanzmitteln	0	0	0	0	0	0	0
	35B	Auszahlungen aus fremden Finanzmitteln	0	0	0	0	0	0	0
	35C	Saldo aus fremden Finanzmitteln	0	0	0	0	0	0	0

Haushaltsplan 2024 Gemeinde Braak

Anlage 10
Muster zu § 4 Abs. 5 GemHVO-Doppik
Teilfinanzplan (1) (2) Produkt 121000 Statistik und Wahlen

Gemeinde Braak

\\1 (5)	2 (6)	Ein- und Auszahlungsarten 3	Ergebnis 2023 in EUR 5	Ansatz 2024 in EUR 6	Verpflichtungs- ermächti- gung ⁹ 7	Planung 2025 in EUR 8	Planung 2026 in EUR 9	Planung 2027 in EUR 10	Planung 2028ff. ² in TEUR 11
	36	= Finanzmittelüberschuss/ -fehlbetrag (= Zellen 17, 35)	-582	-1.000	-1.000	-1.000	-1.000	-1.000	0

Haushaltsplan 2024 Gemeinde Braak

Produktbeschreibung Produkt 126000 Brandschutz	
Gemeinde Braak	
Kurzbeschreibung	Vorbeugender Brandschutz Aufgaben des Brandschutzes Aus- und Fortbildung Ausstattung und Unterhaltung der gemeindlichen Feuerwehren
Allgemeine Ziele	Stellungnahmen zu Bauvorhaben, Hauptamtliche Brandschauen in brandgefährdeten Objekten, Brandschutzschulungen, Brandschutzerziehung Sichere und zügige Hilfeleistung für Menschen, Tiere, Sachwerte und die Umwelt bei Schäden und öffentlichen Notständen, bei Bekämpfung der Gefahr und bei Verhinderung weiterer unmittelbar drohender Gefahren; Einleitung wirksamer, geeigneter Maßnahmen zur Verhinderung der Brandentstehung und -ausbreitung, um Rettungs- und Brandbekämpfungsmaßnahmen zu ermöglichen und ein brandschutzgerechtes Verhalten der Zielgruppen zu erreichen
Auftragsgrundlage	Brandschutzgesetz
Zielgruppe	Alle Mitarbeiter/innen der Amtsverwaltung, Bürger und Bürgerinnen, ehrenamtliche Gremienmitglieder, Tiere, Umwelt, Sachwerte
Verantwortliche Person(en)	Frau Albrecht

Haushaltsplan 2024 Gemeinde Braak

Anlage 9 Muster zu § 4 Abs. 4 GemHVO-Doppik Teilergebnisplan (1) Produkt 126000 Brandschutz

Gemeinde Braak

1	2	3	4	5	6	7	8	9
		Ertrags- und Aufwandsarten	Ergebnis 2022 in EUR	Ansatz 2023 in EUR	Ansatz 2024 in EUR	Planung 2025 in EUR	Planung 2026 in EUR	Planung 2027 in EUR
40	01	Steuern und ähnliche Abgaben	0	0	0	0	0	0
41	02	+ Zuwendungen und allgemeine Umlagen	-7.315	-6.000	-7.000	-6.900	-6.900	-6.900
42	03	+ Sonstige Transfererträge	0	0	0	0	0	0
43	04	+ Öffentlich-rechtliche Leistungsentgelte	0	0	0	0	0	0
441,441,443	05	+ Privatrechtliche Leistungsentgelte	-25	-100	-100	-100	-100	-100
448	06	+ Kostenerstattungen und Kostenumlagen	0	0	0	0	0	0
45	07	+ Sonstige Erträge	-9.534	0	0	0	0	0
471	08	+ Aktivierte Eigenleistungen	0	0	0	0	0	0
472	09	+/-Bestandsveränderungen	0	0	0	0	0	0
	10	= Erträge	-16.874	-6.100	-7.100	-7.000	-7.000	-7.000
50	11	Personalaufwendungen	226	400	400	400	400	400
51	12	+ Versorgungsaufwendungen	0	0	0	0	0	0
52	13	+ Aufwendungen für Sach- u. Dienstleistungen	34.405	382.200	141.400	85.400	85.400	85.400
57	14	+ Bilanzielle Abschreibungen	53.296	45.100	52.700	52.700	52.700	52.700
53	15	+ Transferaufwendungen	8.200	19.500	12.700	7.900	7.900	7.900
54	16	+ Sonstige Aufwendungen	11.103	14.100	14.100	14.100	14.100	13.800
	17	davon Verfügungsmittel	0	0	0	0	0	0
	18	= Aufwendungen (= Zeilen 11 bis 16)	107.230	461.300	221.300	160.500	160.500	160.200
	19	= Ergebnis der laufenden Verwaltungstätigkeit (= Zeilen 10/18)	90.356	455.200	214.200	153.500	153.500	153.200
46	20	+ Finanzerträge	0	0	0	0	0	0
55	21	- Zinsen und sonstige Finanzaufwendungen	0	0	0	0	0	0
	22	= Finanzergebnis (= Zeilen 20 und 21)	0	0	0	0	0	0
	23	= Ergebnis vor Berücksichtigung der Internen Leistungsbeziehungen (= Zeilen 19 und 22)	90.356	455.200	214.200	153.500	153.500	153.200
48	24	+ Erträge aus internen Leistungsbeziehungen	0	0	0	0	0	0
58	25	- Aufwendungen aus internen Leistungsbeziehungen	0	0	0	0	0	0
	26	= Ergebnis (= Zeilen 23,24,25)	90.356	455.200	214.200	153.500	153.500	153.200

Haushaltsplan 2024 Gemeinde Braak

Anlage 9 Teilergebnisplan nachrichtlich Produkt 126000 Brandschutz

Gemeinde Braak

1	2	3 Ertrags- und Aufwandsarten	4 Ergebnis 2022 in EUR	5 Ansatz 2023 in EUR	6 Ansatz 2024 in EUR	7 Planung 2025 in EUR	8 Planung 2026 in EUR	9 Planung 2027 in EUR
	571	bilanzielle Abschreibungen auf immaterielle Vermögensgegenstände und Sachanlagen	43.774	45.100	52.700	52.700	52.700	52.700
	574	sowie auf geleistete Zuwendungen						
	416	- Erträge aus der Auflösung von Sonderposten aus Zuschüssen und Zuweisungen	-5.971	-5.900	-6.900	-6.900	-6.900	-6.900
	437	sowie für Beiträge						
	NA	Nettoabschreibungsaufwand	37.803	39.200	45.800	45.800	45.800	45.800
	KZI	kalkulatorische Zinsen	0	0	0	0	0	0

Haushaltsplan 2024 Gemeinde Braak

Anlage 10 Muster zu § 4 Abs. 5 GemHVO-Doppik Teilfinanzplan (1) (2) Produkt 126000 Brandschutz

Gemeinde Braak

\\1 (5)	2 (6)	Ein- und Auszahlungsarten 3	Ergebnis 2022 in EUR 4	Ansatz 2023 in EUR 5	Ansatz 2024 in EUR 6	Verpflichtungs- ermächti- gung ³ 7	Planung 2025 in EUR 8	Planung 2026 in EUR 9	Planung 2027 in EUR 10	Planung 2028ff. ² in TEUR 11
		laufende Verwaltungstätigkeit								
60	01	Steuern und ähnliche Abgaben	0	0	0	0	0	0	0	0
61	02	+ Zuwendungen und allgemeine Umlagen	1.344	100	100	100	0	0	0	0
62	03	+ Sonstige Transfereinzahlungen	0	0	0	0	0	0	0	0
63	04	+ Öffentlich-rechtliche Leistungsentgelte	0	0	0	0	0	0	0	0
641,642,6 46	05	+ Privatrechtliche Leistungsentgelte	25	100	100	100	100	100	100	0
648	06	+ Kostenerstattungen und Kostenumlagen	0	0	0	0	0	0	0	0
65	07	+ Sonstige Einzahlungen	12	0	0	0	0	0	0	0
66	08	+ Zinsen und sonstige Finanzeinzahlungen	0	0	0	0	0	0	0	0
	09	= Einzahlungen aus laufender Verwaltungstätigkeit	1.381	200	200	200	100	100	100	0
70	10	Personalauszahlungen	-226	-400	-400	-400	-400	-400	-400	0
71	11	+ Versorgungsauszahlungen	0	0	0	0	0	0	0	0
72	12	+ Auszahlungen für Sach- und Dienstleistungen	-33.773	-382.200	-141.400	-141.400	-85.400	-85.400	-85.400	0
75	13	+ Zinsen und sonstige Finanzauszahlungen (6)	0	0	0	0	0	0	0	0
73	14	+ Transferauszahlungen	-8.200	-19.500	-12.700	-12.700	-7.900	-7.900	-7.900	0
74	15	+ Sonstige Auszahlungen	-11.106	-14.100	-14.100	-14.100	-14.100	-14.100	-13.800	0
	16	= Auszahlungen aus laufender Verwaltungstätigkeit (= Zellen 10 bis 15)	-53.305	-416.200	-168.600	-168.600	-107.800	-107.800	-107.500	0
	17	= Saldo aus laufender Verwaltungstätigkeit (= Zellen 09/16)	-51.924	-416.000	-168.400	-168.400	-107.700	-107.700	-107.400	0

Haushaltsplan 2024 Gemeinde Braak

Anlage 10 Muster zu § 4 Abs. 5 GemHVO-Doppik Teilfinanzplan (1) (2) Produkt 126000 Brandschutz

Gemeinde Braak

\\1 (5)	2 (6)	Ein- und Auszahlungsarten 3	Ergebnis 2023 in EUR 5	Ansatz 2024 in EUR 6	Verpflichtungs- ermächti- gung ⁹ 7	Planung 2025 in EUR 8	Planung 2026 in EUR 9	Planung 2027 in EUR 10	Planung 2028ff. ² in TEUR 11
		Investitionstätigkeit							
681	18	Einzahlungen aus Zuweisungen und Zuschüssen für Investitionen und Investitionsförderungsmaßnahmen	0	0	0	0	0	0	0
682	19	+ Einzahlungen aus der Veräußerung von Grundstücken und Gebäuden	0	0	0	0	0	0	0
683	20	+ Einzahlungen aus der Veräußerung von beweglichem Anlagevermögen	0	0	0	0	0	0	0
684	21	+ Einzahlungen aus der Veräußerung von Finanzanlagen	0	0	0	0	0	0	0
685	22	+ Einzahlungen aus der Abwicklung von Baumaßnahmen	0	0	0	0	0	0	0
686	23	+ Einzahlungen aus Rückflüssen für Investitionen und Investitionsförderungsmaßnahmen Dritter)	0	0	0	0	0	0	0
688	24	+ Einzahlungen aus Beiträgen und ähnlichen Entgelten	0	0	0	0	0	0	0
689	25	+ Sonstige Investitionseinzahlungen	0	0	0	0	0	0	0
	26	= Summe der Investiven Einzahlungen	0	0	0	0	0	0	0
781	27	Ausz. von Zuweisungen und Zuschüssen für Investitionen und Investitionsförderungsmaßnahmen	0	0	0	0	0	0	0
782	28	+ Auszahlungen für den Erwerb von Grundstücken und Gebäuden	0	0	0	0	0	0	0
783	29	+ Auszahlungen für den Erwerb von beweglichem Anlagevermögen	-78.024	-21.000	-21.000	-14.000	-14.000	-14.000	0
784	30	+ Auszahlungen für den Erwerb von Finanzanlagen	0	0	0	0	0	0	0
785	31	+ Auszahlungen für Baumaßnahmen	0	0	0	0	0	0	0
786	32	+ Auszahlungen für die Gewährung von Ausleihungen (für Investitionen und Investitionsförderungsmaßnahmen Dritter)	0	0	0	0	0	0	0
787	33	+ Sonstige Investitionsauszahlungen	0	0	0	0	0	0	0
	34	= Summe der Investiven Auszahlungen (= Zellen 27 bis 33)	-78.024	-21.000	-21.000	-14.000	-14.000	-14.000	0
	35	= Saldo aus Investitionstätigkeit (= Zellen 26/34)	-78.024	-21.000	-21.000	-14.000	-14.000	-14.000	0
	35A	Einzahlungen aus fremden Finanzmitteln	0	0	0	0	0	0	0
	35B	Auszahlungen aus fremden Finanzmitteln	0	0	0	0	0	0	0
	35C	Saldo aus fremden Finanzmitteln	0	0	0	0	0	0	0

Haushaltsplan 2024 Gemeinde Braak

Anlage 10
Muster zu § 4 Abs. 5 GemHVO-Doppik
Teilfinanzplan (1) (2) Produkt 126000 Brandschutz

Gemeinde Braak

\\1 (5)	2 (6)	Ein- und Auszahlungsarten 3	Ergebnis 2023 in EUR 5	Ansatz 2024 in EUR 6	Verpflichtungs- ermächti- gung ⁹ 7	Planung 2025 in EUR 8	Planung 2026 in EUR 9	Planung 2027 in EUR 10	Planung 2028ff. ² in TEUR 11
	36	= Finanzmittelüberschuss/ -fehlbetrag (= Zellen 17, 35)	-148.337	-189.400	-189.400	-121.700	-121.700	-121.400	0

Haushaltsplan 2024 Gemeinde Braak

Produktbeschreibung Produkt 331000 Förderung von Trägern der Wohlfahrtspf.

Gemeinde Braak

Verantwortliche Person(en)

Frau Keil

Haushaltsplan 2024 Gemeinde Braak

Anlage 9
Muster zu § 4 Abs. 4 GemHVO-Doppik
Teilergebnisplan (1) Produkt 331000 Förderung von Trägern der Wohlfahrtspf.

Gemeinde Braak

1	2	Ertrags- und Aufwandsarten 3	Ergebnis 2022 in EUR 4	Ansatz 2023 in EUR 5	Ansatz 2024 in EUR 6	Planung 2025 in EUR 7	Planung 2026 in EUR 8	Planung 2027 in EUR 9
40	01	Steuern und ähnliche Abgaben	0	0	0	0	0	0
41	02	+ Zuwendungen und allgemeine Umlagen	0	0	0	0	0	0
42	03	+ Sonstige Transfererträge	0	0	0	0	0	0
43	04	+ Öffentlich-rechtliche Leistungsentgelte	0	0	0	0	0	0
441,441,443	05	+ Privatrechtliche Leistungsentgelte	0	0	0	0	0	0
448	06	+ Kostenerstattungen und Kostenumlagen	0	0	0	0	0	0
45	07	+ Sonstige Erträge	0	0	0	0	0	0
471	08	+ Aktivierte Eigenleistungen	0	0	0	0	0	0
472	09	+/-Bestandsveränderungen	0	0	0	0	0	0
	10	= Erträge	0	0	0	0	0	0
50	11	Personalaufwendungen	0	0	0	0	0	0
51	12	+ Versorgungsaufwendungen	0	0	0	0	0	0
52	13	+ Aufwendungen für Sach- u. Dienstleistungen	2.663	3.000	0	0	0	0
57	14	+ Bilanzielle Abschreibungen	0	0	0	0	0	0
53	15	+ Transferaufwendungen	0	0	0	0	0	0
54	16	+ Sonstige Aufwendungen	0	0	0	0	0	0
	17	davon Verfügungsmittel	0	0	0	0	0	0
	18	= Aufwendungen (= Zeilen 11 bis 16)	2.663	3.000	0	0	0	0
	19	= Ergebnis der laufenden Verwaltungstätigkeit (= Zeilen 10/18)	2.663	3.000	0	0	0	0
46	20	+ Finanzerträge	0	0	0	0	0	0
55	21	- Zinsen und sonstige Finanzaufwendungen	0	0	0	0	0	0
	22	= Finanzergebnis (= Zeilen 20 und 21)	0	0	0	0	0	0
	23	= Ergebnis vor Berücksichtigung der Internen Leistungsbeziehungen (= Zeilen 19 und 22)	2.663	3.000	0	0	0	0
48	24	+ Erträge aus internen Leistungsbeziehungen	0	0	0	0	0	0
58	25	- Aufwendungen aus internen Leistungsbeziehungen	0	0	0	0	0	0
	26	= Ergebnis (= Zeilen 23,24,25)	2.663	3.000	0	0	0	0

Haushaltsplan 2024 Gemeinde Braak

Anlage 9 Teilergebnisplan nachrichtlich Produkt 331000 Förderung von Trägern der Wohlfahrtspf.

Gemeinde Braak

1	2	3 Ertrags- und Aufwandsarten	4 Ergebnis 2022 in EUR	5 Ansatz 2023 in EUR	6 Ansatz 2024 in EUR	7 Planung 2025 in EUR	8 Planung 2026 in EUR	9 Planung 2027 in EUR
	571	bilanzielle Abschreibungen auf immaterielle Vermögensgegenstände und Sachanlagen	0	0	0	0	0	0
	574	sowie auf geleistete Zuwendungen						
	416	- Erträge aus der Auflösung von Sonderposten aus Zuschüssen und Zuweisungen	0	0	0	0	0	0
	437	sowie für Beiträge						
	NA	Nettoabschreibungsaufwand	0	0	0	0	0	0
	KZI	kalkulatorische Zinsen	0	0	0	0	0	0

Haushaltsplan 2024 Gemeinde Braak

Anlage 10 Muster zu § 4 Abs. 5 GemHVO-Doppik Teilfinanzplan (1) (2) Produkt 331000 Förderung von Trägern der Wohlfahrtspf.

Gemeinde Braak

\\1 (5)	2 (6)	Ein- und Auszahlungsarten 3	Ergebnis 2022 in EUR 4	Ansatz 2023 in EUR 5	Ansatz 2024 in EUR 6	Verpflichtungs- ermächti- gung ³ 7	Planung 2025 in EUR 8	Planung 2026 in EUR 9	Planung 2027 in EUR 10	Planung 2028ff. ² in TEUR 11
		laufende Verwaltungstätigkeit								
60	01	Steuern und ähnliche Abgaben	0	0	0	0	0	0	0	0
61	02	+ Zuwendungen und allgemeine Umlagen	0	0	0	0	0	0	0	0
62	03	+ Sonstige Transfereinzahlungen	0	0	0	0	0	0	0	0
63	04	+ Öffentlich-rechtliche Leistungsentgelte	0	0	0	0	0	0	0	0
641,642,6 46	05	+ Privatrechtliche Leistungsentgelte	0	0	0	0	0	0	0	0
648	06	+ Kostenerstattungen und Kostenumlagen	0	0	0	0	0	0	0	0
65	07	+ Sonstige Einzahlungen	0	0	0	0	0	0	0	0
66	08	+ Zinsen und sonstige Finanzeinzahlungen	0	0	0	0	0	0	0	0
	09	= Einzahlungen aus laufender Verwaltungstätigkeit	0	0	0	0	0	0	0	0
70	10	Personalauszahlungen	0	0	0	0	0	0	0	0
71	11	+ Versorgungsauszahlungen	0	0	0	0	0	0	0	0
72	12	+ Auszahlungen für Sach- und Dienstleistungen	-2.663	-3.000	0	0	0	0	0	0
75	13	+ Zinsen und sonstige Finanzauszahlungen (6)	0	0	0	0	0	0	0	0
73	14	+ Transferauszahlungen	0	0	0	0	0	0	0	0
74	15	+ Sonstige Auszahlungen	0	0	0	0	0	0	0	0
	16	= Auszahlungen aus laufender Verwaltungstätigkeit (= Zellen 10 bis 15)	-2.663	-3.000	0	0	0	0	0	0
	17	= Saldo aus laufender Verwaltungstätigkeit (= Zellen 09/16)	-2.663	-3.000	0	0	0	0	0	0

Haushaltsplan 2024 Gemeinde Braak

Anlage 10
Muster zu § 4 Abs. 5 GemHVO-Doppik
Teilfinanzplan (1) (2) Produkt 331000 Förderung von Trägern der Wohlfahrtspf.

Gemeinde Braak

\\1 (5)	2 (6)	Ein- und Auszahlungsarten 3	Ergebnis 2023 in EUR 5	Ansatz 2024 in EUR 6	Verpflichtungs- ermächti- gung ⁹ 7	Planung 2025 in EUR 8	Planung 2026 in EUR 9	Planung 2027 in EUR 10	Planung 2028ff. ² in TEUR 11
		Investitionstätigkeit							
681	18	Einzahlungen aus Zuweisungen und Zuschüssen für Investitionen und Investitionsförderungsmaßnahmen	0	0	0	0	0	0	0
682	19	+ Einzahlungen aus der Veräußerung von Grundstücken und Gebäuden	0	0	0	0	0	0	0
683	20	+ Einzahlungen aus der Veräußerung von beweglichem Anlagevermögen	0	0	0	0	0	0	0
684	21	+ Einzahlungen aus der Veräußerung von Finanzanlagen	0	0	0	0	0	0	0
685	22	+ Einzahlungen aus der Abwicklung von Baumaßnahmen	0	0	0	0	0	0	0
686	23	+ Einzahlungen aus Rückflüssen für Investitionen und Investitionsförderungsmaßnahmen Dritter)	0	0	0	0	0	0	0
688	24	+ Einzahlungen aus Beiträgen und ähnlichen Entgelten	0	0	0	0	0	0	0
689	25	+ Sonstige Investitionseinzahlungen	0	0	0	0	0	0	0
	26	= Summe der Investiven Einzahlungen	0	0	0	0	0	0	0
781	27	Ausz. von Zuweisungen und Zuschüssen für Investitionen und Investitionsförderungsmaßnahmen	0	0	0	0	0	0	0
782	28	+ Auszahlungen für den Erwerb von Grundstücken und Gebäuden	0	0	0	0	0	0	0
783	29	+ Auszahlungen für den Erwerb von beweglichem Anlagevermögen	0	0	0	0	0	0	0
784	30	+ Auszahlungen für den Erwerb von Finanzanlagen	0	0	0	0	0	0	0
785	31	+ Auszahlungen für Baumaßnahmen	0	0	0	0	0	0	0
786	32	+ Auszahlungen für die Gewährung von Ausleihungen (für Investitionen und Investitionsförderungsmaßnahmen Dritter)	0	0	0	0	0	0	0
787	33	+ Sonstige Investitionsauszahlungen	0	0	0	0	0	0	0
	34	= Summe der Investiven Auszahlungen (= Zellen 27 bis 33)	0	0	0	0	0	0	0
	35	= Saldo aus Investitionstätigkeit (= Zellen 26/34)	0	0	0	0	0	0	0
	35A	Einzahlungen aus fremden Finanzmitteln	0	0	0	0	0	0	0
	35B	Auszahlungen aus fremden Finanzmitteln	0	0	0	0	0	0	0
	35C	Saldo aus fremden Finanzmitteln	0	0	0	0	0	0	0

Haushaltsplan 2024 Gemeinde Braak

Anlage 10
Muster zu § 4 Abs. 5 GemHVO-Doppik
Teilfinanzplan (1) (2) Produkt 331000 Förderung von Trägern der Wohlfahrtspf.

Gemeinde Braak

\\1 (5)	2 (6)	Ein- und Auszahlungsarten 3	Ergebnis 2023 in EUR 5	Ansatz 2024 in EUR 6	Verpflichtungs- ermächti- gung ⁹ 7	Planung 2025 in EUR 8	Planung 2026 in EUR 9	Planung 2027 in EUR 10	Planung 2028ff. ² in TEUR 11
	36	= Finanzmittelüberschuss/ -fehlbetrag (= Zellen 17, 35)	0	0	0	0	0	0	0

Haushaltsplan 2024 Gemeinde Braak

Produktbeschreibung Produkt 281000 Heimat- und sonst. Kulturpflege	
Gemeinde Braak	
Kurzbeschreibung	Förderung der Angebote für kulturelle Veranstaltungen
Allgemeine Ziele	Förderung kultureller Veranstaltungen und Theaterangeboten Förderung Ausstellungsangebote, Förderung künstlerische Ortsgestaltungen in den Gemeinden, Museumsangebot, Förderung von Volksbildungsangeboten, Förderung von Bibliotheksangeboten, Förderung von Produkten bzw. Projekten nach Bedarf, z.B. Künstlerförderung, kulturelle Bildung, Erwin-Baer-Stiftung: jährliche Ehrungen
Auftragsgrundlage	Gremienbeschlüsse
Zielgruppe	Bürger und Bürgerinnen, ehrenamtliche Gremienmitglieder
Verantwortliche Person(en)	Frau Keil

Haushaltsplan 2024 Gemeinde Braak

Anlage 9
Muster zu § 4 Abs. 4 GemHVO-Doppik
Teilergebnisplan (1) Produkt 281000 Heimat- und sonst. Kulturpflege

Gemeinde Braak

1	2	Ertrags- und Aufwandsarten 3	Ergebnis 2022 in EUR 4	Ansatz 2023 in EUR 5	Ansatz 2024 in EUR 6	Planung 2025 in EUR 7	Planung 2026 in EUR 8	Planung 2027 in EUR 9
40	01	Steuern und ähnliche Abgaben	0	0	0	0	0	0
41	02	+ Zuwendungen und allgemeine Umlagen	0	0	0	0	0	0
42	03	+ Sonstige Transfererträge	0	0	0	0	0	0
43	04	+ Öffentlich-rechtliche Leistungsentgelte	-1.070	-1.000	-1.000	-1.000	-1.000	-1.000
441,441,443	05	+ Privatrechtliche Leistungsentgelte	0	0	0	0	0	0
448	06	+ Kostenerstattungen und Kostenumlagen	0	0	0	0	0	0
45	07	+ Sonstige Erträge	0	0	0	0	0	0
471	08	+ Aktivierte Eigenleistungen	0	0	0	0	0	0
472	09	+/-Bestandsveränderungen	0	0	0	0	0	0
	10	= Erträge	-1.070	-1.000	-1.000	-1.000	-1.000	-1.000
50	11	Personalaufwendungen	0	0	0	0	0	0
51	12	+ Versorgungsaufwendungen	0	0	0	0	0	0
52	13	+ Aufwendungen für Sach- u. Dienstleistungen	5.878	10.000	15.000	13.000	13.000	13.000
57	14	+ Bilanzielle Abschreibungen	0	0	0	0	0	0
53	15	+ Transferaufwendungen	1.500	4.500	2.000	2.000	2.000	2.000
54	16	+ Sonstige Aufwendungen	0	0	1.800	0	0	0
	17	davon Verfügungsmittel	0	0	0	0	0	0
	18	= Aufwendungen (= Zeilen 11 bis 16)	7.378	14.500	18.800	15.000	15.000	15.000
	19	= Ergebnis der laufenden Verwaltungstätigkeit (= Zeilen 10/18)	6.308	13.500	17.800	14.000	14.000	14.000
46	20	+ Finanzerträge	0	0	0	0	0	0
55	21	- Zinsen und sonstige Finanzaufwendungen	0	0	0	0	0	0
	22	= Finanzergebnis (= Zeilen 20 und 21)	0	0	0	0	0	0
	23	= Ergebnis vor Berücksichtigung der Internen Leistungsbeziehungen (= Zeilen 19 und 22)	6.308	13.500	17.800	14.000	14.000	14.000
48	24	+ Erträge aus internen Leistungsbeziehungen	0	0	0	0	0	0
58	25	- Aufwendungen aus internen Leistungsbeziehungen	0	0	0	0	0	0
	26	= Ergebnis (= Zeilen 23,24,25)	6.308	13.500	17.800	14.000	14.000	14.000

Haushaltsplan 2024 Gemeinde Braak

Anlage 9 Teilergebnisplan nachrichtlich Produkt 281000 Heimat- und sonst. Kulturpflege

Gemeinde Braak

1	2	3	Ergebnis 2022 in EUR 4	Ansatz 2023 in EUR 5	Ansatz 2024 in EUR 6	Planung 2025 in EUR 7	Planung 2026 in EUR 8	Planung 2027 in EUR 9
	571	bilanzielle Abschreibungen auf immaterielle Vermögensgegenstände und Sachanlagen	0	0	0	0	0	0
	574	sowie auf geleistete Zuwendungen						
	416	- Erträge aus der Auflösung von Sonderposten aus Zuschüssen und Zuweisungen	0	0	0	0	0	0
	437	sowie für Beiträge						
	NA	Nettoabschreibungsaufwand	0	0	0	0	0	0
	KZI	kalkulatorische Zinsen	0	0	0	0	0	0

Haushaltsplan 2024 Gemeinde Braak

Anlage 10 Muster zu § 4 Abs. 5 GemHVO-Doppik Teilfinanzplan (1) (2) Produkt 281000 Heimat- und sonst. Kulturpflege

Gemeinde Braak

\\1 (5)	2 (6)	Ein- und Auszahlungsarten 3	Ergebnis 2022 in EUR 4	Ansatz 2023 in EUR 5	Ansatz 2024 in EUR 6	Verpflichtungs- ermächti- gung ³ 7	Planung 2025 in EUR 8	Planung 2026 in EUR 9	Planung 2027 in EUR 10	Planung 2028ff. ² in TEUR 11
		laufende Verwaltungstätigkeit								
60	01	Steuern und ähnliche Abgaben	0	0	0	0	0	0	0	0
61	02	+ Zuwendungen und allgemeine Umlagen	0	0	0	0	0	0	0	0
62	03	+ Sonstige Transfereinzahlungen	0	0	0	0	0	0	0	0
63	04	+ Öffentlich-rechtliche Leistungsentgelte	1.070	1.000	1.000	1.000	1.000	1.000	1.000	0
641,642,6 46	05	+ Privatrechtliche Leistungsentgelte	0	0	0	0	0	0	0	0
648	06	+ Kostenerstattungen und Kostenumlagen	0	0	0	0	0	0	0	0
65	07	+ Sonstige Einzahlungen	0	0	0	0	0	0	0	0
66	08	+ Zinsen und sonstige Finanzeinzahlungen	0	0	0	0	0	0	0	0
	09	= Einzahlungen aus laufender Verwaltungstätigkeit	1.070	1.000	1.000	1.000	1.000	1.000	1.000	0
70	10	Personalauszahlungen	0	0	0	0	0	0	0	0
71	11	+ Versorgungsauszahlungen	0	0	0	0	0	0	0	0
72	12	+ Auszahlungen für Sach- und Dienstleistungen	-5.878	-10.000	-15.000	-15.000	-13.000	-13.000	-13.000	0
75	13	+ Zinsen und sonstige Finanzauszahlungen (6)	0	0	0	0	0	0	0	0
73	14	+ Transferauszahlungen	-1.500	-4.500	-2.000	-2.000	-2.000	-2.000	-2.000	0
74	15	+ Sonstige Auszahlungen	0	0	-1.800	-1.800	0	0	0	0
	16	= Auszahlungen aus laufender Verwaltungstätigkeit (= Zellen 10 bis 15)	-7.378	-14.500	-18.800	-18.800	-15.000	-15.000	-15.000	0
	17	= Saldo aus laufender Verwaltungstätigkeit (= Zellen 09/16)	-6.308	-13.500	-17.800	-17.800	-14.000	-14.000	-14.000	0

Haushaltsplan 2024 Gemeinde Braak

Anlage 10
Muster zu § 4 Abs. 5 GemHVO-Doppik
Teilfinanzplan (1) (2) Produkt 281000 Heimat- und sonst. Kulturpflege

Gemeinde Braak

\\1 (5)	2 (6)	Ein- und Auszahlungsarten 3	Ergebnis 2023 in EUR 5	Ansatz 2024 in EUR 6	Verpflichtungs- ermächti- gung ⁹ 7	Planung 2025 in EUR 8	Planung 2026 in EUR 9	Planung 2027 in EUR 10	Planung 2028ff. ² in TEUR 11
		Investitionstätigkeit							
681	18	Einzahlungen aus Zuweisungen und Zuschüssen für Investitionen und Investitionsförderungsmaßnahmen	0	0	0	0	0	0	0
682	19	+ Einzahlungen aus der Veräußerung von Grundstücken und Gebäuden	0	0	0	0	0	0	0
683	20	+ Einzahlungen aus der Veräußerung von beweglichem Anlagevermögen	0	0	0	0	0	0	0
684	21	+ Einzahlungen aus der Veräußerung von Finanzanlagen	0	0	0	0	0	0	0
685	22	+ Einzahlungen aus der Abwicklung von Baumaßnahmen	0	0	0	0	0	0	0
686	23	+ Einzahlungen aus Rückflüssen für Investitionen und Investitionsförderungsmaßnahmen Dritter)	0	0	0	0	0	0	0
688	24	+ Einzahlungen aus Beiträgen und ähnlichen Entgelten	0	0	0	0	0	0	0
689	25	+ Sonstige Investitionseinzahlungen	0	0	0	0	0	0	0
	26	= Summe der Investiven Einzahlungen	0	0	0	0	0	0	0
781	27	Ausz. von Zuweisungen und Zuschüssen für Investitionen und Investitionsförderungsmaßnahmen	0	0	0	0	0	0	0
782	28	+ Auszahlungen für den Erwerb von Grundstücken und Gebäuden	0	0	0	0	0	0	0
783	29	+ Auszahlungen für den Erwerb von beweglichem Anlagevermögen	-580	0	0	0	0	0	0
784	30	+ Auszahlungen für den Erwerb von Finanzanlagen	0	0	0	0	0	0	0
785	31	+ Auszahlungen für Baumaßnahmen	0	0	0	0	0	0	0
786	32	+ Auszahlungen für die Gewährung von Ausleihungen (für Investitionen und Investitionsförderungsmaßnahmen Dritter)	0	0	0	0	0	0	0
787	33	+ Sonstige Investitionsauszahlungen	0	0	0	0	0	0	0
	34	= Summe der Investiven Auszahlungen (= Zellen 27 bis 33)	-580	0	0	0	0	0	0
	35	= Saldo aus Investitionstätigkeit (= Zellen 26/34)	-580	0	0	0	0	0	0
	35A	Einzahlungen aus fremden Finanzmitteln	0	0	0	0	0	0	0
	35B	Auszahlungen aus fremden Finanzmitteln	0	0	0	0	0	0	0
	35C	Saldo aus fremden Finanzmitteln	0	0	0	0	0	0	0

Haushaltsplan 2024 Gemeinde Braak

Anlage 10
Muster zu § 4 Abs. 5 GemHVO-Doppik
Teilfinanzplan (1) (2) Produkt 281000 Heimat- und sonst. Kulturpflege

Gemeinde Braak

\\1 (5)	2 (6)	Ein- und Auszahlungsarten 3	Ergebnis 2023 in EUR 5	Ansatz 2024 in EUR 6	Verpflichtungs- ermächti- gung ⁹ 7	Planung 2025 in EUR 8	Planung 2026 in EUR 9	Planung 2027 in EUR 10	Planung 2028ff. ² in TEUR 11
	36	= Finanzmittelüberschuss/ -fehlbetrag (= Zellen 17, 35)	-7.279	-17.800	-17.800	-14.000	-14.000	-14.000	0

Haushaltsplan 2024 Gemeinde Braak

Produktbeschreibung Produkt 421000 Förderung des Sports	
Gemeinde Braak	
Kurzbeschreibung	Betreuung der Sportförderung (finanzielle Förderung des Sports im Allgemeinen z.B. von Sportvereinen sowie spezieller Veranstaltungen)
Allgemeine Ziele	Betreuung und Verwaltung der Sportförderung in den amtsangehörigen Gemeinden
Auftragsgrundlage	Beschlüsse der kommunalen Gremien
Zielgruppe	Vereine und Verbände
Verantwortliche Person(en)	Frau Keil

Haushaltsplan 2024 Gemeinde Braak

Anlage 9 Muster zu § 4 Abs. 4 GemHVO-Doppik Teilergebnisplan (1) Produkt 421000 Förderung des Sports

Gemeinde Braak

1	2	3	Ergebnis 2022 in EUR 4	Ansatz 2023 in EUR 5	Ansatz 2024 in EUR 6	Planung 2025 in EUR 7	Planung 2026 in EUR 8	Planung 2027 in EUR 9
40	01	Steuern und ähnliche Abgaben	0	0	0	0	0	0
41	02	+ Zuwendungen und allgemeine Umlagen	0	0	0	0	0	0
42	03	+ Sonstige Transfererträge	0	0	0	0	0	0
43	04	+ Öffentlich-rechtliche Leistungsentgelte	0	0	0	0	0	0
441,441,443	05	+ Privatrechtliche Leistungsentgelte	0	0	0	0	0	0
448	06	+ Kostenerstattungen und Kostenumlagen	0	0	0	0	0	0
45	07	+ Sonstige Erträge	0	0	0	0	0	0
471	08	+ Aktivierte Eigenleistungen	0	0	0	0	0	0
472	09	+/-Bestandsveränderungen	0	0	0	0	0	0
	10	= Erträge	0	0	0	0	0	0
50	11	Personalaufwendungen	0	0	0	0	0	0
51	12	+ Versorgungsaufwendungen	0	0	0	0	0	0
52	13	+ Aufwendungen für Sach- u. Dienstleistungen	0	0	0	0	0	0
57	14	+ Bilanzielle Abschreibungen	0	0	0	0	0	0
53	15	+ Transferaufwendungen	1.700	3.000	3.000	3.000	3.000	3.000
54	16	+ Sonstige Aufwendungen	0	0	0	0	0	0
	17	davon Verfügungsmittel	0	0	0	0	0	0
	18	= Aufwendungen (= Zeilen 11 bis 16)	1.700	3.000	3.000	3.000	3.000	3.000
	19	= Ergebnis der laufenden Verwaltungstätigkeit (= Zeilen 10/18)	1.700	3.000	3.000	3.000	3.000	3.000
46	20	+ Finanzerträge	0	0	0	0	0	0
55	21	- Zinsen und sonstige Finanzaufwendungen	0	0	0	0	0	0
	22	= Finanzergebnis (= Zeilen 20 und 21)	0	0	0	0	0	0
	23	= Ergebnis vor Berücksichtigung der Internen Leistungsbeziehungen (= Zeilen 19 und 22)	1.700	3.000	3.000	3.000	3.000	3.000
48	24	+ Erträge aus internen Leistungsbeziehungen	0	0	0	0	0	0
58	25	- Aufwendungen aus internen Leistungsbeziehungen	0	0	0	0	0	0
	26	= Ergebnis (= Zeilen 23,24,25)	1.700	3.000	3.000	3.000	3.000	3.000

Haushaltsplan 2024 Gemeinde Braak

Anlage 9 Teilergebnisplan nachrichtlich Produkt 421000 Förderung des Sports

Gemeinde Braak

1	2	3 Ertrags- und Aufwandsarten	4 Ergebnis 2022 in EUR	5 Ansatz 2023 in EUR	6 Ansatz 2024 in EUR	7 Planung 2025 in EUR	8 Planung 2026 in EUR	9 Planung 2027 in EUR
	571	bilanzielle Abschreibungen auf immaterielle Vermögensgegenstände und Sachanlagen	0	0	0	0	0	0
	574	sowie auf geleistete Zuwendungen						
	416	- Erträge aus der Auflösung von Sonderposten aus Zuschüssen und Zuweisungen	0	0	0	0	0	0
	437	sowie für Beiträge						
	NA	Nettoabschreibungsaufwand	0	0	0	0	0	0
	KZI	kalkulatorische Zinsen	0	0	0	0	0	0

Haushaltsplan 2024 Gemeinde Braak

Anlage 10 Muster zu § 4 Abs. 5 GemHVO-Doppik Teilfinanzplan (1) (2) Produkt 421000 Förderung des Sports

Gemeinde Braak

\\1 (5)	2 (6)	Ein- und Auszahlungsarten 3	Ergebnis 2022 in EUR 4	Ansatz 2023 in EUR 5	Ansatz 2024 in EUR 6	Verpflichtungs- ermächti- gung ³ 7	Planung 2025 in EUR 8	Planung 2026 in EUR 9	Planung 2027 in EUR 10	Planung 2028ff. ² in TEUR 11
		laufende Verwaltungstätigkeit								
60	01	Steuern und ähnliche Abgaben	0	0	0	0	0	0	0	0
61	02	+ Zuwendungen und allgemeine Umlagen	0	0	0	0	0	0	0	0
62	03	+ Sonstige Transfereinzahlungen	0	0	0	0	0	0	0	0
63	04	+ Öffentlich-rechtliche Leistungsentgelte	0	0	0	0	0	0	0	0
641,642,6 46	05	+ Privatrechtliche Leistungsentgelte	0	0	0	0	0	0	0	0
648	06	+ Kostenerstattungen und Kostenumlagen	0	0	0	0	0	0	0	0
65	07	+ Sonstige Einzahlungen	0	0	0	0	0	0	0	0
66	08	+ Zinsen und sonstige Finanzeinzahlungen	0	0	0	0	0	0	0	0
	09	= Einzahlungen aus laufender Verwaltungstätigkeit	0	0	0	0	0	0	0	0
70	10	Personalauszahlungen	0	0	0	0	0	0	0	0
71	11	+ Versorgungsauszahlungen	0	0	0	0	0	0	0	0
72	12	+ Auszahlungen für Sach- und Dienstleistungen	0	0	0	0	0	0	0	0
75	13	+ Zinsen und sonstige Finanzauszahlungen (6)	0	0	0	0	0	0	0	0
73	14	+ Transferauszahlungen	-1.700	-3.000	-3.000	-3.000	-3.000	-3.000	-3.000	0
74	15	+ Sonstige Auszahlungen	0	0	0	0	0	0	0	0
	16	= Auszahlungen aus laufender Verwaltungstätigkeit (= Zellen 10 bis 15)	-1.700	-3.000	-3.000	-3.000	-3.000	-3.000	-3.000	0
	17	= Saldo aus laufender Verwaltungstätigkeit (= Zellen 09/16)	-1.700	-3.000	-3.000	-3.000	-3.000	-3.000	-3.000	0

Haushaltsplan 2024 Gemeinde Braak

Anlage 10
Muster zu § 4 Abs. 5 GemHVO-Doppik
Teilfinanzplan (1) (2) Produkt 421000 Förderung des Sports

Gemeinde Braak

\\1 (5)	2 (6)	Ein- und Auszahlungsarten 3	Ergebnis 2023 in EUR 5	Ansatz 2024 in EUR 6	Verpflichtungs- ermächti- gung ⁹ 7	Planung 2025 in EUR 8	Planung 2026 in EUR 9	Planung 2027 in EUR 10	Planung 2028ff. ² in TEUR 11
		Investitionstätigkeit							
681	18	Einzahlungen aus Zuweisungen und Zuschüssen für Investitionen und Investitionsförderungsmaßnahmen	0	0	0	0	0	0	0
682	19	+ Einzahlungen aus der Veräußerung von Grundstücken und Gebäuden	0	0	0	0	0	0	0
683	20	+ Einzahlungen aus der Veräußerung von beweglichem Anlagevermögen	0	0	0	0	0	0	0
684	21	+ Einzahlungen aus der Veräußerung von Finanzanlagen	0	0	0	0	0	0	0
685	22	+ Einzahlungen aus der Abwicklung von Baumaßnahmen	0	0	0	0	0	0	0
686	23	+ Einzahlungen aus Rückflüssen für Investitionen und Investitionsförderungsmaßnahmen Dritter)	0	0	0	0	0	0	0
688	24	+ Einzahlungen aus Beiträgen und ähnlichen Entgelten	0	0	0	0	0	0	0
689	25	+ Sonstige Investitionseinzahlungen	0	0	0	0	0	0	0
	26	= Summe der Investiven Einzahlungen	0	0	0	0	0	0	0
781	27	Ausz. von Zuweisungen und Zuschüssen für Investitionen und Investitionsförderungsmaßnahmen	0	0	0	0	0	0	0
782	28	+ Auszahlungen für den Erwerb von Grundstücken und Gebäuden	0	0	0	0	0	0	0
783	29	+ Auszahlungen für den Erwerb von beweglichem Anlagevermögen	0	0	0	0	0	0	0
784	30	+ Auszahlungen für den Erwerb von Finanzanlagen	0	0	0	0	0	0	0
785	31	+ Auszahlungen für Baumaßnahmen	0	0	0	0	0	0	0
786	32	+ Auszahlungen für die Gewährung von Ausleihungen (für Investitionen und Investitionsförderungsmaßnahmen Dritter)	0	0	0	0	0	0	0
787	33	+ Sonstige Investitionsauszahlungen	0	0	0	0	0	0	0
	34	= Summe der Investiven Auszahlungen (= Zellen 27 bis 33)	0	0	0	0	0	0	0
	35	= Saldo aus Investitionstätigkeit (= Zellen 26/34)	0	0	0	0	0	0	0
	35A	Einzahlungen aus fremden Finanzmitteln	0	0	0	0	0	0	0
	35B	Auszahlungen aus fremden Finanzmitteln	0	0	0	0	0	0	0
	35C	Saldo aus fremden Finanzmitteln	0	0	0	0	0	0	0

Haushaltsplan 2024 Gemeinde Braak

Anlage 10
Muster zu § 4 Abs. 5 GemHVO-Doppik
Teilfinanzplan (1) (2) Produkt 421000 Förderung des Sports

Gemeinde Braak

\\1 (5)	2 (6)	Ein- und Auszahlungsarten 3	Ergebnis 2023 in EUR 5	Ansatz 2024 in EUR 6	Verpflichtungs- ermächti- gung ⁹ 7	Planung 2025 in EUR 8	Planung 2026 in EUR 9	Planung 2027 in EUR 10	Planung 2028ff. ² in TEUR 11
	36	= Finanzmittelüberschuss/ -fehlbetrag (= Zellen 17, 35)	-2.200	-3.000	-3.000	-3.000	-3.000	-3.000	0

Haushaltsplan 2024 Gemeinde Braak

Anlage 9 Muster zu § 4 Abs. 4 GemHVO-Doppik Teilergebnisplan (1) Kostenstelle 3100 Liegenschaften- u. Gebäudemanagement

Gemeinde Braak

1	2	3	4	5	6	7	8	9
		Ertrags- und Aufwandsarten	Ergebnis 2022 in EUR	Ansatz 2023 in EUR	Ansatz 2024 in EUR	Planung 2025 in EUR	Planung 2026 in EUR	Planung 2027 in EUR
40	01	Steuern und ähnliche Abgaben	0	0	0	0	0	0
41	02	+ Zuwendungen und allgemeine Umlagen	-13.591	-9.500	-9.500	-9.500	-9.500	-9.500
42	03	+ Sonstige Transfererträge	0	0	0	0	0	0
43	04	+ Öffentlich-rechtliche Leistungsentgelte	0	0	0	0	0	0
441,441,443	05	+ Privatrechtliche Leistungsentgelte	-26.018	-19.300	-21.300	-21.300	-21.300	-21.300
448	06	+ Kostenerstattungen und Kostenumlagen	0	0	0	0	0	0
45	07	+ Sonstige Erträge	0	0	0	0	0	0
471	08	+ Aktivierte Eigenleistungen	0	0	0	0	0	0
472	09	+/-Bestandsveränderungen	0	0	0	0	0	0
	10	= Erträge	-39.609	-28.800	-30.800	-30.800	-30.800	-30.800
50	11	Personalaufwendungen	0	0	0	0	0	0
51	12	+ Versorgungsaufwendungen	0	0	0	0	0	0
52	13	+ Aufwendungen für Sach- u. Dienstleistungen	13.256	43.500	44.000	44.000	44.000	44.000
57	14	+ Bilanzielle Abschreibungen	60.158	68.900	61.300	61.300	61.300	61.300
53	15	+ Transferaufwendungen	0	0	0	0	0	0
54	16	+ Sonstige Aufwendungen	780	200	200	200	200	200
	17	davon Verfügungsmittel	0	0	0	0	0	0
	18	= Aufwendungen (= Zeilen 11 bis 16)	74.194	112.600	105.500	105.500	105.500	105.500
	19	= Ergebnis der laufenden Verwaltungstätigkeit (= Zeilen 10/18)	34.585	83.800	74.700	74.700	74.700	74.700
46	20	+ Finanzerträge	0	0	0	0	0	0
55	21	- Zinsen und sonstige Finanzaufwendungen	0	0	0	0	0	0
	22	= Finanzergebnis (= Zeilen 20 und 21)	0	0	0	0	0	0
	23	= Ergebnis vor Berücksichtigung der Internen Leistungsbeziehungen (= Zeilen 19 und 22)	34.585	83.800	74.700	74.700	74.700	74.700
48	24	+ Erträge aus internen Leistungsbeziehungen	0	0	0	0	0	0
58	25	- Aufwendungen aus internen Leistungsbeziehungen	0	0	0	0	0	0
	26	= Ergebnis (= Zeilen 23,24,25)	34.585	83.800	74.700	74.700	74.700	74.700

Haushaltsplan 2024 Gemeinde Braak

Anlage 9 Teilergebnisplan nachrichtlich Kostenstelle 3100 Liegenschaften- u. Gebäudemanagement

Gemeinde Braak

1	2	3 Ertrags- und Aufwandsarten	4 Ergebnis 2022 in EUR	5 Ansatz 2023 in EUR	6 Ansatz 2024 in EUR	7 Planung 2025 in EUR	8 Planung 2026 in EUR	9 Planung 2027 in EUR
	571	bilanzielle Abschreibungen auf immaterielle Vermögensgegenstände und Sachanlagen	60.158	68.900	61.300	61.300	61.300	61.300
	574	sowie auf geleistete Zuwendungen						
	416	- Erträge aus der Auflösung von Sonderposten aus Zuschüssen und Zuweisungen	-13.591	-9.500	-9.500	-9.500	-9.500	-9.500
	437	sowie für Beiträge						
	NA	Nettoabschreibungsaufwand	46.567	59.400	51.800	51.800	51.800	51.800
	KZI	kalkulatorische Zinsen	0	0	0	0	0	0

Haushaltsplan 2024 Gemeinde Braak

Anlage 10 Muster zu § 4 Abs. 5 GemHVO-Doppik Teilfinanzplan (1) (2) Kostenstelle 3100 Liegenschaften- u. Gebäudemanagement

Gemeinde Braak

\\1 (5)	2 (6)	Ein- und Auszahlungsarten 3	Ergebnis 2022 in EUR 4	Ansatz 2023 in EUR 5	Ansatz 2024 in EUR 6	Verpflichtungs- ermächti- gung ³ 7	Planung 2025 in EUR 8	Planung 2026 in EUR 9	Planung 2027 in EUR 10	Planung 2028ff. ² in TEUR 11
		laufende Verwaltungstätigkeit								
60	01	Steuern und ähnliche Abgaben	0	0	0	0	0	0	0	0
61	02	+ Zuwendungen und allgemeine Umlagen	0	0	0	0	0	0	0	0
62	03	+ Sonstige Transfereinzahlungen	0	0	0	0	0	0	0	0
63	04	+ Öffentlich-rechtliche Leistungsentgelte	0	0	0	0	0	0	0	0
641,642,6 46	05	+ Privatrechtliche Leistungsentgelte	26.069	19.300	21.300	21.300	21.300	21.300	21.300	0
648	06	+ Kostenerstattungen und Kostenumlagen	0	0	0	0	0	0	0	0
65	07	+ Sonstige Einzahlungen	0	0	0	0	0	0	0	0
66	08	+ Zinsen und sonstige Finanzeinzahlungen	0	0	0	0	0	0	0	0
	09	= Einzahlungen aus laufender Verwaltungstätigkeit	26.069	19.300	21.300	21.300	21.300	21.300	21.300	0
70	10	Personalauszahlungen	0	0	0	0	0	0	0	0
71	11	+ Versorgungsauszahlungen	0	0	0	0	0	0	0	0
72	12	+ Auszahlungen für Sach- und Dienstleistungen	-13.256	-43.500	-44.000	-44.000	-44.000	-44.000	-44.000	0
75	13	+ Zinsen und sonstige Finanzauszahlungen (6)	0	0	0	0	0	0	0	0
73	14	+ Transferauszahlungen	0	0	0	0	0	0	0	0
74	15	+ Sonstige Auszahlungen	-780	-200	-200	-200	-200	-200	-200	0
	16	= Auszahlungen aus laufender Verwaltungstätigkeit (= Zellen 10 bis 15)	-14.036	-43.700	-44.200	-44.200	-44.200	-44.200	-44.200	0
	17	= Saldo aus laufender Verwaltungstätigkeit (= Zellen 09/16)	12.033	-24.400	-22.900	-22.900	-22.900	-22.900	-22.900	0

Haushaltsplan 2024 Gemeinde Braak

Anlage 10 Muster zu § 4 Abs. 5 GemHVO-Doppik Teilfinanzplan (1) (2) Kostenstelle 3100 Liegenschaften- u. Gebäudemanagement

Gemeinde Braak

\\1 (5)	2 (6)	Ein- und Auszahlungsarten 3	Ergebnis 2023 in EUR 5	Ansatz 2024 in EUR 6	Verpflichtungs- ermächti- gung ⁹ 7	Planung 2025 in EUR 8	Planung 2026 in EUR 9	Planung 2027 in EUR 10	Planung 2028ff. ² in TEUR 11
		Investitionstätigkeit							
681	18	Einzahlungen aus Zuweisungen und Zuschüssen für Investitionen und Investitionsförderungsmaßnahmen	0	61.000	61.000	0	0	0	0
682	19	+ Einzahlungen aus der Veräußerung von Grundstücken und Gebäuden	0	0	0	0	0	0	0
683	20	+ Einzahlungen aus der Veräußerung von beweglichem Anlagevermögen	0	0	0	0	0	0	0
684	21	+ Einzahlungen aus der Veräußerung von Finanzanlagen	0	0	0	0	0	0	0
685	22	+ Einzahlungen aus der Abwicklung von Baumaßnahmen	0	0	0	0	0	0	0
686	23	+ Einzahlungen aus Rückflüssen für Investitionen und Investitionsförderungsmaßnahmen Dritter)	0	0	0	0	0	0	0
688	24	+ Einzahlungen aus Beiträgen und ähnlichen Entgelten	0	0	0	0	0	0	0
689	25	+ Sonstige Investitionseinzahlungen	0	0	0	0	0	0	0
	26	= Summe der Investiven Einzahlungen	0	61.000	61.000	0	0	0	0
781	27	Ausz. von Zuweisungen und Zuschüssen für Investitionen und Investitionsförderungsmaßnahmen	0	0	0	0	0	0	0
782	28	+ Auszahlungen für den Erwerb von Grundstücken und Gebäuden	0	-4.640.000	-4.640.000	0	0	0	0
783	29	+ Auszahlungen für den Erwerb von beweglichem Anlagevermögen	0	-220.000	-220.000	0	0	0	0
784	30	+ Auszahlungen für den Erwerb von Finanzanlagen	0	0	0	0	0	0	0
785	31	+ Auszahlungen für Baumaßnahmen	0	-150.000	-150.000	0	0	0	0
786	32	+ Auszahlungen für die Gewährung von Ausleihungen (für Investitionen und Investitionsförderungsmaßnahmen Dritter)	0	0	0	0	0	0	0
787	33	+ Sonstige Investitionsauszahlungen	0	0	0	0	0	0	0
	34	= Summe der Investiven Auszahlungen (= Zellen 27 bis 33)	0	-5.010.000	-5.010.000	0	0	0	0
	35	= Saldo aus Investitionstätigkeit (= Zellen 26/34)	0	-4.949.000	-4.949.000	0	0	0	0
	35A	Einzahlungen aus fremden Finanzmitteln	70.753	0	0	0	0	0	0
	35B	Auszahlungen aus fremden Finanzmitteln	-86.801	0	0	0	0	0	0
	35C	Saldo aus fremden Finanzmitteln	-16.048	0	0	0	0	0	0

Haushaltsplan 2024 Gemeinde Braak

Anlage 10
Muster zu § 4 Abs. 5 GemHVO-Doppik
Teilfinanzplan (1) (2) Kostenstelle 3100 Liegenschaften- u. Gebäudemanagement

Gemeinde Braak

\\1 (5)	2 (6)	Ein- und Auszahlungsarten 3	Ergebnis 2023 in EUR 5	Ansatz 2024 in EUR 6	Verpflichtungs- ermächti- gung ⁹ 7	Planung 2025 in EUR 8	Planung 2026 in EUR 9	Planung 2027 in EUR 10	Planung 2028ff. ² in TEUR 11
	36	= Finanzmittelüberschuss/ -fehlbetrag (= Zellen 17, 35)	-14.428	-4.971.900	-4.971.900	-22.900	-22.900	-22.900	0

Haushaltsplan 2024 Gemeinde Braak

Anlage 9
Muster zu § 4 Abs. 4 GemHVO-Doppik
Teilergebnisplan (1) Kostenstelle 3170 Gemeindesaal Braak

Gemeinde Braak

1	2	3	4	5	6	7	8	9
		Ertrags- und Aufwandsarten	Ergebnis 2022 in EUR	Ansatz 2023 in EUR	Ansatz 2024 in EUR	Planung 2025 in EUR	Planung 2026 in EUR	Planung 2027 in EUR
40	01	Steuern und ähnliche Abgaben	0	0	0	0	0	0
41	02	+ Zuwendungen und allgemeine Umlagen	0	0	0	0	0	0
42	03	+ Sonstige Transfererträge	0	0	0	0	0	0
43	04	+ Öffentlich-rechtliche Leistungsentgelte	-1.133	-1.500	-1.500	-1.500	-1.500	-1.500
441,441,443	05	+ Privatrechtliche Leistungsentgelte	0	0	0	0	0	0
448	06	+ Kostenerstattungen und Kostenumlagen	0	0	0	0	0	0
45	07	+ Sonstige Erträge	0	0	0	0	0	0
471	08	+ Aktivierte Eigenleistungen	0	0	0	0	0	0
472	09	+/-Bestandsveränderungen	0	0	0	0	0	0
	10	= Erträge	-1.133	-1.500	-1.500	-1.500	-1.500	-1.500
50	11	Personalaufwendungen	3.108	4.100	4.100	4.100	4.100	4.100
51	12	+ Versorgungsaufwendungen	0	0	0	0	0	0
52	13	+ Aufwendungen für Sach- u. Dienstleistungen	23.155	136.200	68.000	68.000	68.000	68.000
57	14	+ Bilanzielle Abschreibungen	2.943	2.900	2.900	2.900	2.900	2.900
53	15	+ Transferaufwendungen	0	0	0	0	0	0
54	16	+ Sonstige Aufwendungen	894	1.100	1.100	1.100	1.100	1.100
	17	davon Verfügungsmittel	0	0	0	0	0	0
	18	= Aufwendungen (= Zeilen 11 bis 16)	30.100	144.300	76.100	76.100	76.100	76.100
	19	= Ergebnis der laufenden Verwaltungstätigkeit (= Zeilen 10/18)	28.967	142.800	74.600	74.600	74.600	74.600
46	20	+ Finanzerträge	0	0	0	0	0	0
55	21	- Zinsen und sonstige Finanzaufwendungen	0	0	0	0	0	0
	22	= Finanzergebnis (= Zeilen 20 und 21)	0	0	0	0	0	0
	23	= Ergebnis vor Berücksichtigung der Internen Leistungsbeziehungen (= Zeilen 19 und 22)	28.967	142.800	74.600	74.600	74.600	74.600
48	24	+ Erträge aus internen Leistungsbeziehungen	0	0	0	0	0	0
58	25	- Aufwendungen aus internen Leistungsbeziehungen	0	0	0	0	0	0
	26	= Ergebnis (= Zeilen 23,24,25)	28.967	142.800	74.600	74.600	74.600	74.600

Haushaltsplan 2024 Gemeinde Braak

Anlage 9 Teilergebnisplan nachrichtlich Kostenstelle 3170 Gemeindesaal Braak

Gemeinde Braak

1	2	3 Ertrags- und Aufwandsarten	4 Ergebnis 2022 in EUR	5 Ansatz 2023 in EUR	6 Ansatz 2024 in EUR	7 Planung 2025 in EUR	8 Planung 2026 in EUR	9 Planung 2027 in EUR
	571	bilanzielle Abschreibungen auf immaterielle Vermögensgegenstände und Sachanlagen	2.943	2.900	2.900	2.900	2.900	2.900
	574	sowie auf geleistete Zuwendungen						
	416	- Erträge aus der Auflösung von Sonderposten aus Zuschüssen und Zuweisungen	0	0	0	0	0	0
	437	sowie für Beiträge						
	NA	Nettoabschreibungsaufwand	2.943	2.900	2.900	2.900	2.900	2.900
	KZI	kalkulatorische Zinsen	0	0	0	0	0	0

Haushaltsplan 2024 Gemeinde Braak

Anlage 10
Muster zu § 4 Abs. 5 GemHVO-Doppik
Teilfinanzplan (1) (2) Kostenstelle 3170 Gemeindesaal Braak

Gemeinde Braak

\\1 (5)	2 (6)	Ein- und Auszahlungsarten 3	Ergebnis 2022 in EUR 4	Ansatz 2023 in EUR 5	Ansatz 2024 in EUR 6	Verpflichtungs- ermächti- gung ³ 7	Planung 2025 in EUR 8	Planung 2026 in EUR 9	Planung 2027 in EUR 10	Planung 2028ff. ² in TEUR 11
		laufende Verwaltungstätigkeit								
60	01	Steuern und ähnliche Abgaben	0	0	0	0	0	0	0	0
61	02	+ Zuwendungen und allgemeine Umlagen	0	0	0	0	0	0	0	0
62	03	+ Sonstige Transfereinzahlungen	0	0	0	0	0	0	0	0
63	04	+ Öffentlich-rechtliche Leistungsentgelte	1.133	1.500	1.500	1.500	1.500	1.500	1.500	0
641,642,6 46	05	+ Privatrechtliche Leistungsentgelte	0	0	0	0	0	0	0	0
648	06	+ Kostenerstattungen und Kostenumlagen	0	0	0	0	0	0	0	0
65	07	+ Sonstige Einzahlungen	0	0	0	0	0	0	0	0
66	08	+ Zinsen und sonstige Finanzeinzahlungen	0	0	0	0	0	0	0	0
	09	= Einzahlungen aus laufender Verwaltungstätigkeit	1.133	1.500	1.500	1.500	1.500	1.500	1.500	0
70	10	Personalauszahlungen	-3.108	-4.100	-4.100	-4.100	-4.100	-4.100	-4.100	0
71	11	+ Versorgungsauszahlungen	0	0	0	0	0	0	0	0
72	12	+ Auszahlungen für Sach- und Dienstleistungen	-23.155	-136.200	-68.000	-68.000	-68.000	-68.000	-68.000	0
75	13	+ Zinsen und sonstige Finanzauszahlungen (6)	0	0	0	0	0	0	0	0
73	14	+ Transferauszahlungen	0	0	0	0	0	0	0	0
74	15	+ Sonstige Auszahlungen	-974	-1.100	-1.100	-1.100	-1.100	-1.100	-1.100	0
	16	= Auszahlungen aus laufender Verwaltungstätigkeit (= Zellen 10 bis 15)	-27.236	-141.400	-73.200	-73.200	-73.200	-73.200	-73.200	0
	17	= Saldo aus laufender Verwaltungstätigkeit (= Zellen 09/16)	-26.103	-139.900	-71.700	-71.700	-71.700	-71.700	-71.700	0

Haushaltsplan 2024 Gemeinde Braak

Anlage 10
Muster zu § 4 Abs. 5 GemHVO-Doppik
Teilfinanzplan (1) (2) Kostenstelle 3170 Gemeindesaal Braak

Gemeinde Braak

\\1 (5)	2 (6)	Ein- und Auszahlungsarten 3	Ergebnis 2023 in EUR 5	Ansatz 2024 in EUR 6	Verpflichtungs- ermächti- gung ⁹ 7	Planung 2025 in EUR 8	Planung 2026 in EUR 9	Planung 2027 in EUR 10	Planung 2028ff. ² in TEUR 11
		Investitionstätigkeit							
681	18	Einzahlungen aus Zuweisungen und Zuschüssen für Investitionen und Investitionsförderungsmaßnahmen	0	0	0	0	0	0	0
682	19	+ Einzahlungen aus der Veräußerung von Grundstücken und Gebäuden	0	0	0	0	0	0	0
683	20	+ Einzahlungen aus der Veräußerung von beweglichem Anlagevermögen	0	0	0	0	0	0	0
684	21	+ Einzahlungen aus der Veräußerung von Finanzanlagen	0	0	0	0	0	0	0
685	22	+ Einzahlungen aus der Abwicklung von Baumaßnahmen	0	0	0	0	0	0	0
686	23	+ Einzahlungen aus Rückflüssen für Investitionen und Investitionsförderungsmaßnahmen Dritter)	0	0	0	0	0	0	0
688	24	+ Einzahlungen aus Beiträgen und ähnlichen Entgelten	0	0	0	0	0	0	0
689	25	+ Sonstige Investitionseinzahlungen	0	0	0	0	0	0	0
	26	= Summe der Investiven Einzahlungen	0	0	0	0	0	0	0
781	27	Ausz. von Zuweisungen und Zuschüssen für Investitionen und Investitionsförderungsmaßnahmen	0	0	0	0	0	0	0
782	28	+ Auszahlungen für den Erwerb von Grundstücken und Gebäuden	0	0	0	0	0	0	0
783	29	+ Auszahlungen für den Erwerb von beweglichem Anlagevermögen	0	0	0	0	0	0	0
784	30	+ Auszahlungen für den Erwerb von Finanzanlagen	0	0	0	0	0	0	0
785	31	+ Auszahlungen für Baumaßnahmen	0	0	0	0	0	0	0
786	32	+ Auszahlungen für die Gewährung von Ausleihungen (für Investitionen und Investitionsförderungsmaßnahmen Dritter)	0	0	0	0	0	0	0
787	33	+ Sonstige Investitionsauszahlungen	0	0	0	0	0	0	0
	34	= Summe der Investiven Auszahlungen (= Zellen 27 bis 33)	0	0	0	0	0	0	0
	35	= Saldo aus Investitionstätigkeit (= Zellen 26/34)	0	0	0	0	0	0	0
	35A	Einzahlungen aus fremden Finanzmitteln	0	0	0	0	0	0	0
	35B	Auszahlungen aus fremden Finanzmitteln	0	0	0	0	0	0	0
	35C	Saldo aus fremden Finanzmitteln	0	0	0	0	0	0	0

Haushaltsplan 2024 Gemeinde Braak

Anlage 10
Muster zu § 4 Abs. 5 GemHVO-Doppik
Teilfinanzplan (1) (2) Kostenstelle 3170 Gemeindesaal Braak

Gemeinde Braak

\\1 (5)	2 (6)	Ein- und Auszahlungsarten 3	Ergebnis 2023 in EUR 5	Ansatz 2024 in EUR 6	Verpflichtungs- ermächti- gung ⁹ 7	Planung 2025 in EUR 8	Planung 2026 in EUR 9	Planung 2027 in EUR 10	Planung 2028ff. ² in TEUR 11
	36	= Finanzmittelüberschuss/ -fehlbetrag (= Zellen 17, 35)	-18.320	-71.700	-71.700	-71.700	-71.700	-71.700	0

Haushaltsplan 2024 Gemeinde Braak

Anlage 9 Muster zu § 4 Abs. 4 GemHVO-Doppik Teilergebnisplan (1) Kostenstelle 3171 Kita Braak Höhenkamp

Gemeinde Braak

1	2	3	Ergebnis 2022 in EUR 4	Ansatz 2023 in EUR 5	Ansatz 2024 in EUR 6	Planung 2025 in EUR 7	Planung 2026 in EUR 8	Planung 2027 in EUR 9
40	01	Steuern und ähnliche Abgaben	0	0	0	0	0	0
41	02	+ Zuwendungen und allgemeine Umlagen	0	0	0	0	0	0
42	03	+ Sonstige Transfererträge	0	0	0	0	0	0
43	04	+ Öffentlich-rechtliche Leistungsentgelte	0	0	0	0	0	0
441,441,443	05	+ Privatrechtliche Leistungsentgelte	-75.255	-84.100	-84.100	-84.100	-84.100	-84.100
448	06	+ Kostenerstattungen und Kostenumlagen	0	0	0	0	0	0
45	07	+ Sonstige Erträge	0	0	0	0	0	0
471	08	+ Aktivierte Eigenleistungen	0	0	0	0	0	0
472	09	+/-Bestandsveränderungen	0	0	0	0	0	0
	10	= Erträge	-75.255	-84.100	-84.100	-84.100	-84.100	-84.100
50	11	Personalaufwendungen	0	0	0	0	0	0
51	12	+ Versorgungsaufwendungen	0	0	0	0	0	0
52	13	+ Aufwendungen für Sach- u. Dienstleistungen	29.041	142.100	116.000	86.000	86.000	86.000
57	14	+ Bilanzielle Abschreibungen	12.929	0	0	0	0	0
53	15	+ Transferaufwendungen	0	0	0	0	0	0
54	16	+ Sonstige Aufwendungen	0	0	0	0	0	0
	17	davon Verfügungsmittel	0	0	0	0	0	0
	18	= Aufwendungen (= Zeilen 11 bis 16)	41.970	142.100	116.000	86.000	86.000	86.000
	19	= Ergebnis der laufenden Verwaltungstätigkeit (= Zeilen 10/18)	-33.285	58.000	31.900	1.900	1.900	1.900
46	20	+ Finanzerträge	0	0	0	0	0	0
55	21	- Zinsen und sonstige Finanzaufwendungen	0	0	0	0	0	0
	22	= Finanzergebnis (= Zeilen 20 und 21)	0	0	0	0	0	0
	23	= Ergebnis vor Berücksichtigung der Internen Leistungsbeziehungen (= Zeilen 19 und 22)	-33.285	58.000	31.900	1.900	1.900	1.900
48	24	+ Erträge aus internen Leistungsbeziehungen	0	0	0	0	0	0
58	25	- Aufwendungen aus internen Leistungsbeziehungen	0	0	0	0	0	0
	26	= Ergebnis (= Zeilen 23,24,25)	-33.285	58.000	31.900	1.900	1.900	1.900

Haushaltsplan 2024 Gemeinde Braak

Anlage 9 Teilergebnisplan nachrichtlich Kostenstelle 3171 Kita Braak Höhenkamp

Gemeinde Braak

1	2	3 Ertrags- und Aufwandsarten	4 Ergebnis 2022 in EUR	5 Ansatz 2023 in EUR	6 Ansatz 2024 in EUR	7 Planung 2025 in EUR	8 Planung 2026 in EUR	9 Planung 2027 in EUR
	571	bilanzielle Abschreibungen auf immaterielle Vermögensgegenstände und Sachanlagen	12.929	0	0	0	0	0
	574	sowie auf geleistete Zuwendungen						
	416	- Erträge aus der Auflösung von Sonderposten aus Zuschüssen und Zuweisungen	0	0	0	0	0	0
	437	sowie für Beiträge						
	NA	Nettoabschreibungsaufwand	12.929	0	0	0	0	0
	KZI	kalkulatorische Zinsen	0	0	0	0	0	0

Haushaltsplan 2024 Gemeinde Braak

Anlage 10 Muster zu § 4 Abs. 5 GemHVO-Doppik Teilfinanzplan (1) (2) Kostenstelle 3171 Kita Braak Höhenkamp

Gemeinde Braak

\\1 (5)	2 (6)	Ein- und Auszahlungsarten 3	Ergebnis 2022 in EUR 4	Ansatz 2023 in EUR 5	Ansatz 2024 in EUR 6	Verpflichtungs- ermächti- gung ³ 7	Planung 2025 in EUR 8	Planung 2026 in EUR 9	Planung 2027 in EUR 10	Planung 2028ff. ² in TEUR 11
		laufende Verwaltungstätigkeit								
60	01	Steuern und ähnliche Abgaben	0	0	0	0	0	0	0	0
61	02	+ Zuwendungen und allgemeine Umlagen	0	0	0	0	0	0	0	0
62	03	+ Sonstige Transfereinzahlungen	0	0	0	0	0	0	0	0
63	04	+ Öffentlich-rechtliche Leistungsentgelte	0	0	0	0	0	0	0	0
641,642,6 46	05	+ Privatrechtliche Leistungsentgelte	75.255	84.100	84.100	84.100	84.100	84.100	84.100	0
648	06	+ Kostenerstattungen und Kostenumlagen	0	0	0	0	0	0	0	0
65	07	+ Sonstige Einzahlungen	0	0	0	0	0	0	0	0
66	08	+ Zinsen und sonstige Finanzeinzahlungen	0	0	0	0	0	0	0	0
	09	= Einzahlungen aus laufender Verwaltungstätigkeit	75.255	84.100	84.100	84.100	84.100	84.100	84.100	0
70	10	Personalauszahlungen	0	0	0	0	0	0	0	0
71	11	+ Versorgungsauszahlungen	0	0	0	0	0	0	0	0
72	12	+ Auszahlungen für Sach- und Dienstleistungen	-29.041	-142.100	-116.000	-116.000	-86.000	-86.000	-86.000	0
75	13	+ Zinsen und sonstige Finanzauszahlungen (6)	0	0	0	0	0	0	0	0
73	14	+ Transferauszahlungen	0	0	0	0	0	0	0	0
74	15	+ Sonstige Auszahlungen	0	0	0	0	0	0	0	0
	16	= Auszahlungen aus laufender Verwaltungstätigkeit (= Zellen 10 bis 15)	-29.041	-142.100	-116.000	-116.000	-86.000	-86.000	-86.000	0
	17	= Saldo aus laufender Verwaltungstätigkeit (= Zellen 09/16)	46.213	-58.000	-31.900	-31.900	-1.900	-1.900	-1.900	0

Haushaltsplan 2024 Gemeinde Braak

Anlage 10
Muster zu § 4 Abs. 5 GemHVO-Doppik
Teilfinanzplan (1) (2) Kostenstelle 3171 Kita Braak Höhenkamp

Gemeinde Braak

\\1 (5)	2 (6)	Ein- und Auszahlungsarten 3	Ergebnis 2023 in EUR 5	Ansatz 2024 in EUR 6	Verpflichtungs- ermächti- gung ⁹ 7	Planung 2025 in EUR 8	Planung 2026 in EUR 9	Planung 2027 in EUR 10	Planung 2028ff. ² in TEUR 11
		Investitionstätigkeit							
681	18	Einzahlungen aus Zuweisungen und Zuschüssen für Investitionen und Investitionsförderungsmaßnahmen	0	0	0	0	0	0	0
682	19	+ Einzahlungen aus der Veräußerung von Grundstücken und Gebäuden	0	0	0	0	0	0	0
683	20	+ Einzahlungen aus der Veräußerung von beweglichem Anlagevermögen	0	0	0	0	0	0	0
684	21	+ Einzahlungen aus der Veräußerung von Finanzanlagen	0	0	0	0	0	0	0
685	22	+ Einzahlungen aus der Abwicklung von Baumaßnahmen	0	0	0	0	0	0	0
686	23	+ Einzahlungen aus Rückflüssen für Investitionen und Investitionsförderungsmaßnahmen Dritter)	0	0	0	0	0	0	0
688	24	+ Einzahlungen aus Beiträgen und ähnlichen Entgelten	0	0	0	0	0	0	0
689	25	+ Sonstige Investitionseinzahlungen	0	0	0	0	0	0	0
	26	= Summe der Investiven Einzahlungen	0	0	0	0	0	0	0
781	27	Ausz. von Zuweisungen und Zuschüssen für Investitionen und Investitionsförderungsmaßnahmen	0	0	0	0	0	0	0
782	28	+ Auszahlungen für den Erwerb von Grundstücken und Gebäuden	0	0	0	0	0	0	0
783	29	+ Auszahlungen für den Erwerb von beweglichem Anlagevermögen	0	0	0	0	0	0	0
784	30	+ Auszahlungen für den Erwerb von Finanzanlagen	0	0	0	0	0	0	0
785	31	+ Auszahlungen für Baumaßnahmen	0	0	0	0	0	0	0
786	32	+ Auszahlungen für die Gewährung von Ausleihungen (für Investitionen und Investitionsförderungsmaßnahmen Dritter)	0	0	0	0	0	0	0
787	33	+ Sonstige Investitionsauszahlungen	0	0	0	0	0	0	0
	34	= Summe der Investiven Auszahlungen (= Zellen 27 bis 33)	0	0	0	0	0	0	0
	35	= Saldo aus Investitionstätigkeit (= Zellen 26/34)	0	0	0	0	0	0	0
	35A	Einzahlungen aus fremden Finanzmitteln	0	0	0	0	0	0	0
	35B	Auszahlungen aus fremden Finanzmitteln	0	0	0	0	0	0	0
	35C	Saldo aus fremden Finanzmitteln	0	0	0	0	0	0	0

Haushaltsplan 2024 Gemeinde Braak

Anlage 10
Muster zu § 4 Abs. 5 GemHVO-Doppik
Teilfinanzplan (1) (2) Kostenstelle 3171 Kita Braak Höhenkamp

Gemeinde Braak

\\1 (5)	2 (6)	Ein- und Auszahlungsarten 3	Ergebnis 2023 in EUR 5	Ansatz 2024 in EUR 6	Verpflichtungs- ermächti- gung ⁹ 7	Planung 2025 in EUR 8	Planung 2026 in EUR 9	Planung 2027 in EUR 10	Planung 2028ff. ² in TEUR 11
	36	= Finanzmittelüberschuss/ -fehlbetrag (= Zellen 17, 35)	38.668	-31.900	-31.900	-1.900	-1.900	-1.900	0

Haushaltsplan 2024 Gemeinde Braak

Anlage 9 Muster zu § 4 Abs. 4 GemHVO-Doppik Teilergebnisplan (1) Kostenstelle 3172 Jugendraum Braak

Gemeinde Braak

1	2	3	Ergebnis 2022 in EUR 4	Ansatz 2023 in EUR 5	Ansatz 2024 in EUR 6	Planung 2025 in EUR 7	Planung 2026 in EUR 8	Planung 2027 in EUR 9
40	01	Steuern und ähnliche Abgaben	0	0	0	0	0	0
41	02	+ Zuwendungen und allgemeine Umlagen	0	0	0	0	0	0
42	03	+ Sonstige Transfererträge	0	0	0	0	0	0
43	04	+ Öffentlich-rechtliche Leistungsentgelte	0	0	0	0	0	0
441,441,443	05	+ Privatrechtliche Leistungsentgelte	0	-100	0	0	0	0
448	06	+ Kostenerstattungen und Kostenumlagen	0	0	0	0	0	0
45	07	+ Sonstige Erträge	0	0	0	0	0	0
471	08	+ Aktivierte Eigenleistungen	0	0	0	0	0	0
472	09	+/-Bestandsveränderungen	0	0	0	0	0	0
	10	= Erträge	0	-100	0	0	0	0
50	11	Personalaufwendungen	0	0	0	0	0	0
51	12	+ Versorgungsaufwendungen	0	0	0	0	0	0
52	13	+ Aufwendungen für Sach- u. Dienstleistungen	5.966	17.800	16.000	16.000	16.000	16.000
57	14	+ Bilanzielle Abschreibungen	0	0	0	0	0	0
53	15	+ Transferaufwendungen	0	0	0	0	0	0
54	16	+ Sonstige Aufwendungen	879	1.000	1.000	1.000	1.000	1.000
	17	davon Verfügungsmittel	0	0	0	0	0	0
	18	= Aufwendungen (= Zeilen 11 bis 16)	6.845	18.800	17.000	17.000	17.000	17.000
	19	= Ergebnis der laufenden Verwaltungstätigkeit (= Zeilen 10/18)	6.845	18.700	17.000	17.000	17.000	17.000
46	20	+ Finanzerträge	0	0	0	0	0	0
55	21	- Zinsen und sonstige Finanzaufwendungen	0	0	0	0	0	0
	22	= Finanzergebnis (= Zeilen 20 und 21)	0	0	0	0	0	0
	23	= Ergebnis vor Berücksichtigung der Internen Leistungsbeziehungen (= Zeilen 19 und 22)	6.845	18.700	17.000	17.000	17.000	17.000
48	24	+ Erträge aus internen Leistungsbeziehungen	0	0	0	0	0	0
58	25	- Aufwendungen aus internen Leistungsbeziehungen	0	0	0	0	0	0
	26	= Ergebnis (= Zeilen 23,24,25)	6.845	18.700	17.000	17.000	17.000	17.000

Haushaltsplan 2024 Gemeinde Braak

Anlage 9 Teilergebnisplan nachrichtlich Kostenstelle 3172 Jugendraum Braak

Gemeinde Braak

1	2	3 Ertrags- und Aufwandsarten	4 Ergebnis 2022 in EUR	5 Ansatz 2023 in EUR	6 Ansatz 2024 in EUR	7 Planung 2025 in EUR	8 Planung 2026 in EUR	9 Planung 2027 in EUR
	571	bilanzielle Abschreibungen auf immaterielle Vermögensgegenstände und Sachanlagen	0	0	0	0	0	0
	574	sowie auf geleistete Zuwendungen						
	416	- Erträge aus der Auflösung von Sonderposten aus Zuschüssen und Zuweisungen	0	0	0	0	0	0
	437	sowie für Beiträge						
	NA	Nettoabschreibungsaufwand	0	0	0	0	0	0
	KZI	kalkulatorische Zinsen	0	0	0	0	0	0

Haushaltsplan 2024 Gemeinde Braak

Anlage 10 Muster zu § 4 Abs. 5 GemHVO-Doppik Teilfinanzplan (1) (2) Kostenstelle 3172 Jugendraum Braak

Gemeinde Braak

\\1 (5)	2 (6)	Ein- und Auszahlungsarten 3	Ergebnis 2022 in EUR 4	Ansatz 2023 in EUR 5	Ansatz 2024 in EUR 6	Verpflichtungs- ermächti- gung ³ 7	Planung 2025 in EUR 8	Planung 2026 in EUR 9	Planung 2027 in EUR 10	Planung 2028ff. ² in TEUR 11
		laufende Verwaltungstätigkeit								
60	01	Steuern und ähnliche Abgaben	0	0	0	0	0	0	0	0
61	02	+ Zuwendungen und allgemeine Umlagen	0	0	0	0	0	0	0	0
62	03	+ Sonstige Transfereinzahlungen	0	0	0	0	0	0	0	0
63	04	+ Öffentlich-rechtliche Leistungsentgelte	0	0	0	0	0	0	0	0
641,642,6 46	05	+ Privatrechtliche Leistungsentgelte	0	100	0	0	0	0	0	0
648	06	+ Kostenerstattungen und Kostenumlagen	0	0	0	0	0	0	0	0
65	07	+ Sonstige Einzahlungen	0	0	0	0	0	0	0	0
66	08	+ Zinsen und sonstige Finanzeinzahlungen	0	0	0	0	0	0	0	0
	09	= Einzahlungen aus laufender Verwaltungstätigkeit	0	100	0	0	0	0	0	0
70	10	Personalauszahlungen	0	0	0	0	0	0	0	0
71	11	+ Versorgungsauszahlungen	0	0	0	0	0	0	0	0
72	12	+ Auszahlungen für Sach- und Dienstleistungen	-5.966	-17.800	-16.000	-16.000	-16.000	-16.000	-16.000	0
75	13	+ Zinsen und sonstige Finanzauszahlungen (6)	0	0	0	0	0	0	0	0
73	14	+ Transferauszahlungen	0	0	0	0	0	0	0	0
74	15	+ Sonstige Auszahlungen	-959	-1.000	-1.000	-1.000	-1.000	-1.000	-1.000	0
	16	= Auszahlungen aus laufender Verwaltungstätigkeit (= Zellen 10 bis 15)	-6.925	-18.800	-17.000	-17.000	-17.000	-17.000	-17.000	0
	17	= Saldo aus laufender Verwaltungstätigkeit (= Zellen 09/16)	-6.925	-18.700	-17.000	-17.000	-17.000	-17.000	-17.000	0

Haushaltsplan 2024 Gemeinde Braak

Anlage 10
Muster zu § 4 Abs. 5 GemHVO-Doppik
Teilfinanzplan (1) (2) Kostenstelle 3172 Jugendraum Braak

Gemeinde Braak

\\1 (5)	2 (6)	Ein- und Auszahlungsarten 3	Ergebnis 2023 in EUR 5	Ansatz 2024 in EUR 6	Verpflichtungs- ermächti- gung ⁹ 7	Planung 2025 in EUR 8	Planung 2026 in EUR 9	Planung 2027 in EUR 10	Planung 2028ff. ² in TEUR 11
		Investitionstätigkeit							
681	18	Einzahlungen aus Zuweisungen und Zuschüssen für Investitionen und Investitionsförderungsmaßnahmen	0	0	0	0	0	0	0
682	19	+ Einzahlungen aus der Veräußerung von Grundstücken und Gebäuden	0	0	0	0	0	0	0
683	20	+ Einzahlungen aus der Veräußerung von beweglichem Anlagevermögen	0	0	0	0	0	0	0
684	21	+ Einzahlungen aus der Veräußerung von Finanzanlagen	0	0	0	0	0	0	0
685	22	+ Einzahlungen aus der Abwicklung von Baumaßnahmen	0	0	0	0	0	0	0
686	23	+ Einzahlungen aus Rückflüssen für Investitionen und Investitionsförderungsmaßnahmen Dritter)	0	0	0	0	0	0	0
688	24	+ Einzahlungen aus Beiträgen und ähnlichen Entgelten	0	0	0	0	0	0	0
689	25	+ Sonstige Investitionseinzahlungen	0	0	0	0	0	0	0
	26	= Summe der Investiven Einzahlungen	0	0	0	0	0	0	0
781	27	Ausz. von Zuweisungen und Zuschüssen für Investitionen und Investitionsförderungsmaßnahmen	0	0	0	0	0	0	0
782	28	+ Auszahlungen für den Erwerb von Grundstücken und Gebäuden	0	0	0	0	0	0	0
783	29	+ Auszahlungen für den Erwerb von beweglichem Anlagevermögen	0	0	0	0	0	0	0
784	30	+ Auszahlungen für den Erwerb von Finanzanlagen	0	0	0	0	0	0	0
785	31	+ Auszahlungen für Baumaßnahmen	0	0	0	0	0	0	0
786	32	+ Auszahlungen für die Gewährung von Ausleihungen (für Investitionen und Investitionsförderungsmaßnahmen Dritter)	0	0	0	0	0	0	0
787	33	+ Sonstige Investitionsauszahlungen	0	0	0	0	0	0	0
	34	= Summe der Investiven Auszahlungen (= Zellen 27 bis 33)	0	0	0	0	0	0	0
	35	= Saldo aus Investitionstätigkeit (= Zellen 26/34)	0	0	0	0	0	0	0
	35A	Einzahlungen aus fremden Finanzmitteln	0	0	0	0	0	0	0
	35B	Auszahlungen aus fremden Finanzmitteln	0	0	0	0	0	0	0
	35C	Saldo aus fremden Finanzmitteln	0	0	0	0	0	0	0

Haushaltsplan 2024 Gemeinde Braak

Anlage 10
Muster zu § 4 Abs. 5 GemHVO-Doppik
Teilfinanzplan (1) (2) Kostenstelle 3172 Jugendraum Braak

Gemeinde Braak

\\1 (5)	2 (6)	Ein- und Auszahlungsarten 3	Ergebnis 2023 in EUR 5	Ansatz 2024 in EUR 6	Verpflichtungs- ermächti- gung ⁹ 7	Planung 2025 in EUR 8	Planung 2026 in EUR 9	Planung 2027 in EUR 10	Planung 2028ff. ² in TEUR 11
	36	= Finanzmittelüberschuss/ -fehlbetrag (= Zellen 17, 35)	-3.025	-17.000	-17.000	-17.000	-17.000	-17.000	0

Haushaltsplan 2024 Gemeinde Braak

Anlage 9 Muster zu § 4 Abs. 4 GemHVO-Doppik Teilergebnisplan (1) Kostenstelle 3173 Wohnung Braak Höhenkamp

Gemeinde Braak

1	2	3	4	5	6	7	8	9
		Ertrags- und Aufwandsarten	Ergebnis 2022 in EUR	Ansatz 2023 in EUR	Ansatz 2024 in EUR	Planung 2025 in EUR	Planung 2026 in EUR	Planung 2027 in EUR
40	01	Steuern und ähnliche Abgaben	0	0	0	0	0	0
41	02	+ Zuwendungen und allgemeine Umlagen	0	0	0	0	0	0
42	03	+ Sonstige Transfererträge	0	0	0	0	0	0
43	04	+ Öffentlich-rechtliche Leistungsentgelte	0	0	0	0	0	0
441,441,443	05	+ Privatrechtliche Leistungsentgelte	-10.922	-11.000	-11.000	-11.000	-11.000	-11.000
448	06	+ Kostenerstattungen und Kostenumlagen	0	0	0	0	0	0
45	07	+ Sonstige Erträge	0	0	0	0	0	0
471	08	+ Aktivierte Eigenleistungen	0	0	0	0	0	0
472	09	+/-Bestandsveränderungen	0	0	0	0	0	0
	10	= Erträge	-10.922	-11.000	-11.000	-11.000	-11.000	-11.000
50	11	Personalaufwendungen	0	0	0	0	0	0
51	12	+ Versorgungsaufwendungen	0	0	0	0	0	0
52	13	+ Aufwendungen für Sach- u. Dienstleistungen	2.553	20.400	12.000	12.000	12.000	12.000
57	14	+ Bilanzielle Abschreibungen	0	0	0	0	0	0
53	15	+ Transferaufwendungen	0	0	0	0	0	0
54	16	+ Sonstige Aufwendungen	0	0	0	0	0	0
	17	davon Verfügungsmittel	0	0	0	0	0	0
	18	= Aufwendungen (= Zeilen 11 bis 16)	2.553	20.400	12.000	12.000	12.000	12.000
	19	= Ergebnis der laufenden Verwaltungstätigkeit (= Zeilen 10/18)	-8.369	9.400	1.000	1.000	1.000	1.000
46	20	+ Finanzerträge	0	0	0	0	0	0
55	21	- Zinsen und sonstige Finanzaufwendungen	0	0	0	0	0	0
	22	= Finanzergebnis (= Zeilen 20 und 21)	0	0	0	0	0	0
	23	= Ergebnis vor Berücksichtigung der Internen Leistungsbeziehungen (= Zeilen 19 und 22)	-8.369	9.400	1.000	1.000	1.000	1.000
48	24	+ Erträge aus internen Leistungsbeziehungen	0	0	0	0	0	0
58	25	- Aufwendungen aus internen Leistungsbeziehungen	0	0	0	0	0	0
	26	= Ergebnis (= Zeilen 23,24,25)	-8.369	9.400	1.000	1.000	1.000	1.000

Haushaltsplan 2024 Gemeinde Braak

Anlage 9 Teilergebnisplan nachrichtlich Kostenstelle 3173 Wohnung Braak Höhenkamp

Gemeinde Braak

1	2	3 Ertrags- und Aufwandsarten	4 Ergebnis 2022 in EUR	5 Ansatz 2023 in EUR	6 Ansatz 2024 in EUR	7 Planung 2025 in EUR	8 Planung 2026 in EUR	9 Planung 2027 in EUR
	571	bilanzielle Abschreibungen auf immaterielle Vermögensgegenstände und Sachanlagen	0	0	0	0	0	0
	574	sowie auf geleistete Zuwendungen						
	416	- Erträge aus der Auflösung von Sonderposten aus Zuschüssen und Zuweisungen	0	0	0	0	0	0
	437	sowie für Beiträge						
	NA	Nettoabschreibungsaufwand	0	0	0	0	0	0
	KZI	kalkulatorische Zinsen	0	0	0	0	0	0

Haushaltsplan 2024 Gemeinde Braak

Anlage 10 Muster zu § 4 Abs. 5 GemHVO-Doppik Teilfinanzplan (1) (2) Kostenstelle 3173 Wohnung Braak Höhenkamp

Gemeinde Braak

\\1 (5)	2 (6)	Ein- und Auszahlungsarten 3	Ergebnis 2022 in EUR 4	Ansatz 2023 in EUR 5	Ansatz 2024 in EUR 6	Verpflichtungs- ermächti- gung ³ 7	Planung 2025 in EUR 8	Planung 2026 in EUR 9	Planung 2027 in EUR 10	Planung 2028ff. ² in TEUR 11
		laufende Verwaltungstätigkeit								
60	01	Steuern und ähnliche Abgaben	0	0	0	0	0	0	0	0
61	02	+ Zuwendungen und allgemeine Umlagen	0	0	0	0	0	0	0	0
62	03	+ Sonstige Transfereinzahlungen	0	0	0	0	0	0	0	0
63	04	+ Öffentlich-rechtliche Leistungsentgelte	0	0	0	0	0	0	0	0
641,642,6 46	05	+ Privatrechtliche Leistungsentgelte	10.922	11.000	11.000	11.000	11.000	11.000	11.000	0
648	06	+ Kostenerstattungen und Kostenumlagen	0	0	0	0	0	0	0	0
65	07	+ Sonstige Einzahlungen	0	0	0	0	0	0	0	0
66	08	+ Zinsen und sonstige Finanzeinzahlungen	0	0	0	0	0	0	0	0
	09	= Einzahlungen aus laufender Verwaltungstätigkeit	10.922	11.000	11.000	11.000	11.000	11.000	11.000	0
70	10	Personalauszahlungen	0	0	0	0	0	0	0	0
71	11	+ Versorgungsauszahlungen	0	0	0	0	0	0	0	0
72	12	+ Auszahlungen für Sach- und Dienstleistungen	-2.553	-20.400	-12.000	-12.000	-12.000	-12.000	-12.000	0
75	13	+ Zinsen und sonstige Finanzauszahlungen (6)	0	0	0	0	0	0	0	0
73	14	+ Transferauszahlungen	0	0	0	0	0	0	0	0
74	15	+ Sonstige Auszahlungen	0	0	0	0	0	0	0	0
	16	= Auszahlungen aus laufender Verwaltungstätigkeit (= Zellen 10 bis 15)	-2.553	-20.400	-12.000	-12.000	-12.000	-12.000	-12.000	0
	17	= Saldo aus laufender Verwaltungstätigkeit (= Zellen 09/16)	8.369	-9.400	-1.000	-1.000	-1.000	-1.000	-1.000	0

Haushaltsplan 2024 Gemeinde Braak

Anlage 10
Muster zu § 4 Abs. 5 GemHVO-Doppik
Teilfinanzplan (1) (2) Kostenstelle 3173 Wohnung Braak Höhenkamp

Gemeinde Braak

\\1 (5)	2 (6)	Ein- und Auszahlungsarten 3	Ergebnis 2023 in EUR 5	Ansatz 2024 in EUR 6	Verpflichtungs- ermächti- gung ⁹ 7	Planung 2025 in EUR 8	Planung 2026 in EUR 9	Planung 2027 in EUR 10	Planung 2028ff. ² in TEUR 11
		Investitionstätigkeit							
681	18	Einzahlungen aus Zuweisungen und Zuschüssen für Investitionen und Investitionsförderungsmaßnahmen	0	0	0	0	0	0	0
682	19	+ Einzahlungen aus der Veräußerung von Grundstücken und Gebäuden	0	0	0	0	0	0	0
683	20	+ Einzahlungen aus der Veräußerung von beweglichem Anlagevermögen	0	0	0	0	0	0	0
684	21	+ Einzahlungen aus der Veräußerung von Finanzanlagen	0	0	0	0	0	0	0
685	22	+ Einzahlungen aus der Abwicklung von Baumaßnahmen	0	0	0	0	0	0	0
686	23	+ Einzahlungen aus Rückflüssen für Investitionen und Investitionsförderungsmaßnahmen Dritter)	0	0	0	0	0	0	0
688	24	+ Einzahlungen aus Beiträgen und ähnlichen Entgelten	0	0	0	0	0	0	0
689	25	+ Sonstige Investitionseinzahlungen	0	0	0	0	0	0	0
	26	= Summe der Investiven Einzahlungen	0	0	0	0	0	0	0
781	27	Ausz. von Zuweisungen und Zuschüssen für Investitionen und Investitionsförderungsmaßnahmen	0	0	0	0	0	0	0
782	28	+ Auszahlungen für den Erwerb von Grundstücken und Gebäuden	0	0	0	0	0	0	0
783	29	+ Auszahlungen für den Erwerb von beweglichem Anlagevermögen	0	0	0	0	0	0	0
784	30	+ Auszahlungen für den Erwerb von Finanzanlagen	0	0	0	0	0	0	0
785	31	+ Auszahlungen für Baumaßnahmen	0	0	0	0	0	0	0
786	32	+ Auszahlungen für die Gewährung von Ausleihungen (für Investitionen und Investitionsförderungsmaßnahmen Dritter)	0	0	0	0	0	0	0
787	33	+ Sonstige Investitionsauszahlungen	0	0	0	0	0	0	0
	34	= Summe der Investiven Auszahlungen (= Zellen 27 bis 33)	0	0	0	0	0	0	0
	35	= Saldo aus Investitionstätigkeit (= Zellen 26/34)	0	0	0	0	0	0	0
	35A	Einzahlungen aus fremden Finanzmitteln	0	0	0	0	0	0	0
	35B	Auszahlungen aus fremden Finanzmitteln	0	0	0	0	0	0	0
	35C	Saldo aus fremden Finanzmitteln	0	0	0	0	0	0	0

Haushaltsplan 2024 Gemeinde Braak

Anlage 10
Muster zu § 4 Abs. 5 GemHVO-Doppik
Teilfinanzplan (1) (2) Kostenstelle 3173 Wohnung Braak Höhenkamp

Gemeinde Braak

\\1 (5)	2 (6)	Ein- und Auszahlungsarten 3	Ergebnis 2023 in EUR 5	Ansatz 2024 in EUR 6	Verpflichtungs- ermächti- gung ⁹ 7	Planung 2025 in EUR 8	Planung 2026 in EUR 9	Planung 2027 in EUR 10	Planung 2028ff. ² in TEUR 11
	36	= Finanzmittelüberschuss/ -fehlbetrag (= Zellen 17, 35)	7.288	-1.000	-1.000	-1.000	-1.000	-1.000	0

Haushaltsplan 2024 Gemeinde Braak

Produktbeschreibung Produkt 366100 Spielplätze	
Gemeinde Braak	
Kurzbeschreibung	Bau und Unterhaltung der gemeindlichen Spielplätze
Verantwortliche Person(en)	Herr Hagendorf

Haushaltsplan 2024 Gemeinde Braak

Anlage 9
Muster zu § 4 Abs. 4 GemHVO-Doppik
Teilergebnisplan (1) Produkt 366100 Spielplätze

Gemeinde Braak

1	2	Ertrags- und Aufwandsarten 3	Ergebnis 2022 in EUR 4	Ansatz 2023 in EUR 5	Ansatz 2024 in EUR 6	Planung 2025 in EUR 7	Planung 2026 in EUR 8	Planung 2027 in EUR 9
40	01	Steuern und ähnliche Abgaben	0	0	0	0	0	0
41	02	+ Zuwendungen und allgemeine Umlagen	0	0	0	0	0	0
42	03	+ Sonstige Transfererträge	0	0	0	0	0	0
43	04	+ Öffentlich-rechtliche Leistungsentgelte	0	0	0	0	0	0
441,441,443	05	+ Privatrechtliche Leistungsentgelte	0	0	0	0	0	0
448	06	+ Kostenerstattungen und Kostenumlagen	0	0	0	0	0	0
45	07	+ Sonstige Erträge	0	0	0	0	0	0
471	08	+ Aktivierte Eigenleistungen	0	0	0	0	0	0
472	09	+/-Bestandsveränderungen	0	0	0	0	0	0
	10	= Erträge	0	0	0	0	0	0
50	11	Personalaufwendungen	0	0	0	0	0	0
51	12	+ Versorgungsaufwendungen	0	0	0	0	0	0
52	13	+ Aufwendungen für Sach- u. Dienstleistungen	140	28.000	25.200	25.200	5.200	6.700
57	14	+ Bilanzielle Abschreibungen	252	300	300	300	300	0
53	15	+ Transferaufwendungen	0	0	0	0	0	0
54	16	+ Sonstige Aufwendungen	0	0	0	0	0	0
	17	davon Verfügungsmittel	0	0	0	0	0	0
	18	= Aufwendungen (= Zeilen 11 bis 16)	392	28.300	25.500	25.500	5.500	6.700
	19	= Ergebnis der laufenden Verwaltungstätigkeit (= Zeilen 10/18)	392	28.300	25.500	25.500	5.500	6.700
46	20	+ Finanzerträge	0	0	0	0	0	0
55	21	- Zinsen und sonstige Finanzaufwendungen	0	0	0	0	0	0
	22	= Finanzergebnis (= Zeilen 20 und 21)	0	0	0	0	0	0
	23	= Ergebnis vor Berücksichtigung der Internen Leistungsbeziehungen (= Zeilen 19 und 22)	392	28.300	25.500	25.500	5.500	6.700
48	24	+ Erträge aus internen Leistungsbeziehungen	0	0	0	0	0	0
58	25	- Aufwendungen aus internen Leistungsbeziehungen	0	0	0	0	0	0
	26	= Ergebnis (= Zeilen 23,24,25)	392	28.300	25.500	25.500	5.500	6.700

Haushaltsplan 2024 Gemeinde Braak

Anlage 9 Teilergebnisplan nachrichtlich Produkt 366100 Spielplätze

Gemeinde Braak

1	2	3 Ertrags- und Aufwandsarten	4 Ergebnis 2022 in EUR	5 Ansatz 2023 in EUR	6 Ansatz 2024 in EUR	7 Planung 2025 in EUR	8 Planung 2026 in EUR	9 Planung 2027 in EUR
	571	bilanzielle Abschreibungen auf immaterielle Vermögensgegenstände und Sachanlagen	252	300	300	300	300	0
	574	sowie auf geleistete Zuwendungen						
	416	- Erträge aus der Auflösung von Sonderposten aus Zuschüssen und Zuweisungen	0	0	0	0	0	0
	437	sowie für Beiträge						
	NA	Nettoabschreibungsaufwand	252	300	300	300	300	0
	KZI	kalkulatorische Zinsen	0	0	0	0	0	0

Haushaltsplan 2024 Gemeinde Braak

Anlage 10 Muster zu § 4 Abs. 5 GemHVO-Doppik Teilfinanzplan (1) (2) Produkt 366100 Spielplätze

Gemeinde Braak

\\1 (5)	2 (6)	Ein- und Auszahlungsarten 3	Ergebnis 2022 in EUR 4	Ansatz 2023 in EUR 5	Ansatz 2024 in EUR 6	Verpflichtungs- ermächti- gung ³ 7	Planung 2025 in EUR 8	Planung 2026 in EUR 9	Planung 2027 in EUR 10	Planung 2028ff. ² in TEUR 11
		laufende Verwaltungstätigkeit								
60	01	Steuern und ähnliche Abgaben	0	0	0	0	0	0	0	0
61	02	+ Zuwendungen und allgemeine Umlagen	0	0	0	0	0	0	0	0
62	03	+ Sonstige Transfereinzahlungen	0	0	0	0	0	0	0	0
63	04	+ Öffentlich-rechtliche Leistungsentgelte	0	0	0	0	0	0	0	0
641,642,6 46	05	+ Privatrechtliche Leistungsentgelte	0	0	0	0	0	0	0	0
648	06	+ Kostenerstattungen und Kostenumlagen	0	0	0	0	0	0	0	0
65	07	+ Sonstige Einzahlungen	0	0	0	0	0	0	0	0
66	08	+ Zinsen und sonstige Finanzeinzahlungen	0	0	0	0	0	0	0	0
	09	= Einzahlungen aus laufender Verwaltungstätigkeit	0	0	0	0	0	0	0	0
70	10	Personalauszahlungen	0	0	0	0	0	0	0	0
71	11	+ Versorgungsauszahlungen	0	0	0	0	0	0	0	0
72	12	+ Auszahlungen für Sach- und Dienstleistungen	-140	-28.000	-25.200	-25.200	-25.200	-5.200	-6.700	0
75	13	+ Zinsen und sonstige Finanzauszahlungen (6)	0	0	0	0	0	0	0	0
73	14	+ Transferauszahlungen	0	0	0	0	0	0	0	0
74	15	+ Sonstige Auszahlungen	0	0	0	0	0	0	0	0
	16	= Auszahlungen aus laufender Verwaltungstätigkeit (= Zellen 10 bis 15)	-140	-28.000	-25.200	-25.200	-25.200	-5.200	-6.700	0
	17	= Saldo aus laufender Verwaltungstätigkeit (= Zellen 09/16)	-140	-28.000	-25.200	-25.200	-25.200	-5.200	-6.700	0

Haushaltsplan 2024 Gemeinde Braak

Anlage 10
Muster zu § 4 Abs. 5 GemHVO-Doppik
Teilfinanzplan (1) (2) Produkt 366100 Spielplätze

Gemeinde Braak

\\1 (5)	2 (6)	Ein- und Auszahlungsarten 3	Ergebnis 2023 in EUR 5	Ansatz 2024 in EUR 6	Verpflichtungs- ermächti- gung ⁹ 7	Planung 2025 in EUR 8	Planung 2026 in EUR 9	Planung 2027 in EUR 10	Planung 2028ff. ² in TEUR 11
		Investitionstätigkeit							
681	18	Einzahlungen aus Zuweisungen und Zuschüssen für Investitionen und Investitionsförderungsmaßnahmen	0	16.000	16.000	0	0	0	0
682	19	+ Einzahlungen aus der Veräußerung von Grundstücken und Gebäuden	0	0	0	0	0	0	0
683	20	+ Einzahlungen aus der Veräußerung von beweglichem Anlagevermögen	0	0	0	0	0	0	0
684	21	+ Einzahlungen aus der Veräußerung von Finanzanlagen	0	0	0	0	0	0	0
685	22	+ Einzahlungen aus der Abwicklung von Baumaßnahmen	0	0	0	0	0	0	0
686	23	+ Einzahlungen aus Rückflüssen für Investitionen und Investitionsförderungsmaßnahmen Dritter)	0	0	0	0	0	0	0
688	24	+ Einzahlungen aus Beiträgen und ähnlichen Entgelten	0	0	0	0	0	0	0
689	25	+ Sonstige Investitionseinzahlungen	0	0	0	0	0	0	0
	26	= Summe der Investiven Einzahlungen	0	16.000	16.000	0	0	0	0
781	27	Ausz. von Zuweisungen und Zuschüssen für Investitionen und Investitionsförderungsmaßnahmen	0	0	0	0	0	0	0
782	28	+ Auszahlungen für den Erwerb von Grundstücken und Gebäuden	0	0	0	0	0	0	0
783	29	+ Auszahlungen für den Erwerb von beweglichem Anlagevermögen	0	-70.000	-70.000	0	0	0	0
784	30	+ Auszahlungen für den Erwerb von Finanzanlagen	0	0	0	0	0	0	0
785	31	+ Auszahlungen für Baumaßnahmen	0	0	0	0	0	0	0
786	32	+ Auszahlungen für die Gewährung von Ausleihungen (für Investitionen und Investitionsförderungsmaßnahmen Dritter)	0	0	0	0	0	0	0
787	33	+ Sonstige Investitionsauszahlungen	0	0	0	0	0	0	0
	34	= Summe der Investiven Auszahlungen (= Zellen 27 bis 33)	0	-70.000	-70.000	0	0	0	0
	35	= Saldo aus Investitionstätigkeit (= Zellen 26/34)	0	-54.000	-54.000	0	0	0	0
	35A	Einzahlungen aus fremden Finanzmitteln	0	0	0	0	0	0	0
	35B	Auszahlungen aus fremden Finanzmitteln	0	0	0	0	0	0	0
	35C	Saldo aus fremden Finanzmitteln	0	0	0	0	0	0	0

Haushaltsplan 2024 Gemeinde Braak

Anlage 10
Muster zu § 4 Abs. 5 GemHVO-Doppik
Teilfinanzplan (1) (2) Produkt 366100 Spielplätze

Gemeinde Braak

\\1 (5)	2 (6)	Ein- und Auszahlungsarten 3	Ergebnis 2023 in EUR 5	Ansatz 2024 in EUR 6	Verpflichtungs- ermächti- gung ⁹ 7	Planung 2025 in EUR 8	Planung 2026 in EUR 9	Planung 2027 in EUR 10	Planung 2028ff. ² in TEUR 11
	36	= Finanzmittelüberschuss/ -fehlbetrag (= Zellen 17, 35)	-140	-79.200	-79.200	-25.200	-5.200	-6.700	0

Haushaltsplan 2024 Gemeinde Braak

Produktbeschreibung Produkt 511000 Räumliche Planungs- u. Entwicklungsmaßnahmen	
Gemeinde Braak	
Kurzbeschreibung	Orts- und Regionalplanung, allgemeine Aufgaben der Ortsplanung, Aufstellung von Bauleitplänen, Gemeindeentwicklungsplanung; Koordinierung und Abstimmung mit überörtlichen und überregionalen Planungen, Bauberatung, gemeindliche Stellungnahmen zum Einvernehmen, Bau- und Grundstücksordnung, allgemeine Kataster- und Grundstücksangelegenheiten, Vergabe von Hausnummern, Straßennamen, Erschließungsbestätigungen
Auftragsgrundlage	BauGB, BauNVO, LBO, PlanZV, BImSchG, Ratsbeschlüsse, gemeindliche Satzungen, BNatSchG, HOAI, Interne Regelungen
Zielgruppe	Allgemeinheit, Träger der öffentlichen Belange, Einwohner/innen, Gewerbebetriebe
Verantwortliche Person(en)	Frau Oltmann

Haushaltsplan 2024 Gemeinde Braak

Anlage 9 Muster zu § 4 Abs. 4 GemHVO-Doppik Teilergebnisplan (1) Produkt 511000 Räumliche Planungs- u. Entwicklungsmaßnahmen

Gemeinde Braak

1	2	Ertrags- und Aufwandsarten 3	Ergebnis 2022 in EUR 4	Ansatz 2023 in EUR 5	Ansatz 2024 in EUR 6	Planung 2025 in EUR 7	Planung 2026 in EUR 8	Planung 2027 in EUR 9
40	01	Steuern und ähnliche Abgaben	0	0	0	0	0	0
41	02	+ Zuwendungen und allgemeine Umlagen	0	0	0	0	0	0
42	03	+ Sonstige Transfererträge	0	0	0	0	0	0
43	04	+ Öffentlich-rechtliche Leistungsentgelte	0	0	0	0	0	0
441,441,443	05	+ Privatrechtliche Leistungsentgelte	0	0	0	0	0	0
448	06	+ Kostenerstattungen und Kostenumlagen	0	-17.000	-700	-200	0	0
45	07	+ Sonstige Erträge	0	0	0	0	0	0
471	08	+ Aktivierte Eigenleistungen	0	0	0	0	0	0
472	09	+/-Bestandsveränderungen	0	0	0	0	0	0
	10	= Erträge	0	-17.000	-700	-200	0	0
50	11	Personalaufwendungen	0	0	0	0	0	0
51	12	+ Versorgungsaufwendungen	0	0	0	0	0	0
52	13	+ Aufwendungen für Sach- u. Dienstleistungen	0	500	500	500	0	0
57	14	+ Bilanzielle Abschreibungen	0	0	0	0	0	0
53	15	+ Transferaufwendungen	0	0	0	0	0	0
54	16	+ Sonstige Aufwendungen	20.680	90.000	50.800	27.700	12.500	12.500
	17	davon Verfügungsmittel	0	0	0	0	0	0
	18	= Aufwendungen (= Zeilen 11 bis 16)	20.680	90.500	51.300	28.200	12.500	12.500
	19	= Ergebnis der laufenden Verwaltungstätigkeit (= Zeilen 10/18)	20.680	73.500	50.600	28.000	12.500	12.500
46	20	+ Finanzerträge	0	0	0	0	0	0
55	21	- Zinsen und sonstige Finanzaufwendungen	0	0	0	0	0	0
	22	= Finanzergebnis (= Zeilen 20 und 21)	0	0	0	0	0	0
	23	= Ergebnis vor Berücksichtigung der Internen Leistungsbeziehungen (= Zeilen 19 und 22)	20.680	73.500	50.600	28.000	12.500	12.500
48	24	+ Erträge aus internen Leistungsbeziehungen	0	0	0	0	0	0
58	25	- Aufwendungen aus internen Leistungsbeziehungen	0	0	0	0	0	0
	26	= Ergebnis (= Zeilen 23,24,25)	20.680	73.500	50.600	28.000	12.500	12.500

Haushaltsplan 2024 Gemeinde Braak

Anlage 9 Teilergebnisplan nachrichtlich Produkt 511000 Räumliche Planungs- u. Entwicklungsmaßnahmen

Gemeinde Braak

1	2	3 Ertrags- und Aufwandsarten	4 Ergebnis 2022 in EUR	5 Ansatz 2023 in EUR	6 Ansatz 2024 in EUR	7 Planung 2025 in EUR	8 Planung 2026 in EUR	9 Planung 2027 in EUR
	571	bilanzielle Abschreibungen auf immaterielle Vermögensgegenstände und Sachanlagen	0	0	0	0	0	0
	574	sowie auf geleistete Zuwendungen						
	416	- Erträge aus der Auflösung von Sonderposten aus Zuschüssen und Zuweisungen	0	0	0	0	0	0
	437	sowie für Beiträge						
	NA	Nettoabschreibungsaufwand	0	0	0	0	0	0
	KZI	kalkulatorische Zinsen	0	0	0	0	0	0

Haushaltsplan 2024 Gemeinde Braak

Anlage 10
Muster zu § 4 Abs. 5 GemHVO-Doppik
Teilfinanzplan (1) (2) Produkt 511000 Räumliche Planungs- u. Entwicklungsmaßnahmen

Gemeinde Braak

\\1 (5)	2 (6)	Ein- und Auszahlungsarten 3	Ergebnis 2022 in EUR 4	Ansatz 2023 in EUR 5	Ansatz 2024 in EUR 6	Verpflichtungs- ermächti- gung ³ 7	Planung 2025 in EUR 8	Planung 2026 in EUR 9	Planung 2027 in EUR 10	Planung 2028ff. ² in TEUR 11
		laufende Verwaltungstätigkeit								
60	01	Steuern und ähnliche Abgaben	0	0	0	0	0	0	0	0
61	02	+ Zuwendungen und allgemeine Umlagen	0	0	0	0	0	0	0	0
62	03	+ Sonstige Transfereinzahlungen	0	0	0	0	0	0	0	0
63	04	+ Öffentlich-rechtliche Leistungsentgelte	0	0	0	0	0	0	0	0
641,642,6 46	05	+ Privatrechtliche Leistungsentgelte	0	0	0	0	0	0	0	0
648	06	+ Kostenerstattungen und Kostenumlagen	0	17.000	700	700	200	0	0	0
65	07	+ Sonstige Einzahlungen	0	0	0	0	0	0	0	0
66	08	+ Zinsen und sonstige Finanzeinzahlungen	0	0	0	0	0	0	0	0
	09	= Einzahlungen aus laufender Verwaltungstätigkeit	0	17.000	700	700	200	0	0	0
70	10	Personalauszahlungen	0	0	0	0	0	0	0	0
71	11	+ Versorgungsauszahlungen	0	0	0	0	0	0	0	0
72	12	+ Auszahlungen für Sach- und Dienstleistungen	0	-500	-500	-500	-500	0	0	0
75	13	+ Zinsen und sonstige Finanzauszahlungen (6)	0	0	0	0	0	0	0	0
73	14	+ Transferauszahlungen	0	0	0	0	0	0	0	0
74	15	+ Sonstige Auszahlungen	-20.680	-90.000	-50.800	-50.800	-27.700	-12.500	-12.500	0
	16	= Auszahlungen aus laufender Verwaltungstätigkeit (= Zellen 10 bis 15)	-20.680	-90.500	-51.300	-51.300	-28.200	-12.500	-12.500	0
	17	= Saldo aus laufender Verwaltungstätigkeit (= Zellen 09/16)	-20.680	-73.500	-50.600	-50.600	-28.000	-12.500	-12.500	0

Haushaltsplan 2024 Gemeinde Braak

Anlage 10
Muster zu § 4 Abs. 5 GemHVO-Doppik
Teilfinanzplan (1) (2) Produkt 511000 Räumliche Planungs- u. Entwicklungsmaßnahmen

Gemeinde Braak

\\1 (5)	2 (6)	Ein- und Auszahlungsarten 3	Ergebnis 2023 in EUR 5	Ansatz 2024 in EUR 6	Verpflichtungs- ermächti- gung ⁹ 7	Planung 2025 in EUR 8	Planung 2026 in EUR 9	Planung 2027 in EUR 10	Planung 2028ff. ² in TEUR 11
		Investitionstätigkeit							
681	18	Einzahlungen aus Zuweisungen und Zuschüssen für Investitionen und Investitionsförderungsmaßnahmen	0	0	0	0	0	0	0
682	19	+ Einzahlungen aus der Veräußerung von Grundstücken und Gebäuden	0	0	0	0	0	0	0
683	20	+ Einzahlungen aus der Veräußerung von beweglichem Anlagevermögen	0	0	0	0	0	0	0
684	21	+ Einzahlungen aus der Veräußerung von Finanzanlagen	0	0	0	0	0	0	0
685	22	+ Einzahlungen aus der Abwicklung von Baumaßnahmen	0	0	0	0	0	0	0
686	23	+ Einzahlungen aus Rückflüssen für Investitionen und Investitionsförderungsmaßnahmen Dritter)	0	0	0	0	0	0	0
688	24	+ Einzahlungen aus Beiträgen und ähnlichen Entgelten	0	0	0	0	0	0	0
689	25	+ Sonstige Investitionseinzahlungen	0	0	0	0	0	0	0
	26	= Summe der Investiven Einzahlungen	0	0	0	0	0	0	0
781	27	Ausz. von Zuweisungen und Zuschüssen für Investitionen und Investitionsförderungsmaßnahmen	0	0	0	0	0	0	0
782	28	+ Auszahlungen für den Erwerb von Grundstücken und Gebäuden	0	0	0	0	0	0	0
783	29	+ Auszahlungen für den Erwerb von beweglichem Anlagevermögen	0	0	0	0	0	0	0
784	30	+ Auszahlungen für den Erwerb von Finanzanlagen	0	0	0	0	0	0	0
785	31	+ Auszahlungen für Baumaßnahmen	0	0	0	0	0	0	0
786	32	+ Auszahlungen für die Gewährung von Ausleihungen (für Investitionen und Investitionsförderungsmaßnahmen Dritter)	0	0	0	0	0	0	0
787	33	+ Sonstige Investitionsauszahlungen	0	0	0	0	0	0	0
	34	= Summe der Investiven Auszahlungen (= Zellen 27 bis 33)	0	0	0	0	0	0	0
	35	= Saldo aus Investitionstätigkeit (= Zellen 26/34)	0	0	0	0	0	0	0
	35A	Einzahlungen aus fremden Finanzmitteln	0	0	0	0	0	0	0
	35B	Auszahlungen aus fremden Finanzmitteln	0	0	0	0	0	0	0
	35C	Saldo aus fremden Finanzmitteln	0	0	0	0	0	0	0

Haushaltsplan 2024 Gemeinde Braak

Anlage 10
Muster zu § 4 Abs. 5 GemHVO-Doppik
Teilfinanzplan (1) (2) Produkt 511000 Räumliche Planungs- u. Entwicklungsmaßnahmen

Gemeinde Braak

\\1 (5)	2 (6)	Ein- und Auszahlungsarten 3	Ergebnis 2023 in EUR 5	Ansatz 2024 in EUR 6	Verpflichtungs- ermächti- gung ⁹ 7	Planung 2025 in EUR 8	Planung 2026 in EUR 9	Planung 2027 in EUR 10	Planung 2028ff. ² in TEUR 11
	36	= Finanzmittelüberschuss/ -fehlbetrag (= Zellen 17, 35)	-3.124	-50.600	-50.600	-28.000	-12.500	-12.500	0

Haushaltsplan 2024 Gemeinde Braak

Produktbeschreibung Produkt 531000 Elektrizitätsversorgung	
Gemeinde Braak	
Kurzbeschreibung	Durch Konzessionsverträge wird dem Anbieter das Recht eingeräumt, den Letztverbraucher ausreichend und ordnungsgemäß mit Strom im Gemeindebereich zu versorgen
Allgemeine Ziele	Allgemeine Daseinsvorsorge
Verantwortliche Person(en)	Frau Alt

Haushaltsplan 2024 Gemeinde Braak

Anlage 9
Muster zu § 4 Abs. 4 GemHVO-Doppik
Teilergebnisplan (1) Produkt 531000 Elektrizitätsversorgung

Gemeinde Braak

1	2	Ertrags- und Aufwandsarten 3	Ergebnis 2022 in EUR 4	Ansatz 2023 in EUR 5	Ansatz 2024 in EUR 6	Planung 2025 in EUR 7	Planung 2026 in EUR 8	Planung 2027 in EUR 9
40	01	Steuern und ähnliche Abgaben	0	0	0	0	0	0
41	02	+ Zuwendungen und allgemeine Umlagen	0	0	0	0	0	0
42	03	+ Sonstige Transfererträge	0	0	0	0	0	0
43	04	+ Öffentlich-rechtliche Leistungsentgelte	0	0	0	0	0	0
441,441,443	05	+ Privatrechtliche Leistungsentgelte	0	0	0	0	0	0
448	06	+ Kostenerstattungen und Kostenumlagen	0	0	0	0	0	0
45	07	+ Sonstige Erträge	-28.366	-45.500	-45.500	-45.500	-45.500	-45.500
471	08	+ Aktivierte Eigenleistungen	0	0	0	0	0	0
472	09	+/-Bestandsveränderungen	0	0	0	0	0	0
	10	= Erträge	-28.366	-45.500	-45.500	-45.500	-45.500	-45.500
50	11	Personalaufwendungen	0	0	0	0	0	0
51	12	+ Versorgungsaufwendungen	0	0	0	0	0	0
52	13	+ Aufwendungen für Sach- u. Dienstleistungen	0	0	0	0	0	0
57	14	+ Bilanzielle Abschreibungen	0	0	0	0	0	0
53	15	+ Transferaufwendungen	0	0	0	0	0	0
54	16	+ Sonstige Aufwendungen	0	0	0	0	0	0
	17	davon Verfügungsmittel	0	0	0	0	0	0
	18	= Aufwendungen (= Zeilen 11 bis 16)	0	0	0	0	0	0
	19	= Ergebnis der laufenden Verwaltungstätigkeit (= Zeilen 10/18)	-28.366	-45.500	-45.500	-45.500	-45.500	-45.500
46	20	+ Finanzerträge	0	0	0	0	0	0
55	21	- Zinsen und sonstige Finanzaufwendungen	0	0	0	0	0	0
	22	= Finanzergebnis (= Zeilen 20 und 21)	0	0	0	0	0	0
	23	= Ergebnis vor Berücksichtigung der Internen Leistungsbeziehungen (= Zeilen 19 und 22)	-28.366	-45.500	-45.500	-45.500	-45.500	-45.500
48	24	+ Erträge aus internen Leistungsbeziehungen	0	0	0	0	0	0
58	25	- Aufwendungen aus internen Leistungsbeziehungen	0	0	0	0	0	0
	26	= Ergebnis (= Zeilen 23,24,25)	-28.366	-45.500	-45.500	-45.500	-45.500	-45.500

Haushaltsplan 2024 Gemeinde Braak

Anlage 9 Teilergebnisplan nachrichtlich Produkt 531000 Elektrizitätsversorgung

Gemeinde Braak

1	2	3 Ertrags- und Aufwandsarten	4 Ergebnis 2022 in EUR	5 Ansatz 2023 in EUR	6 Ansatz 2024 in EUR	7 Planung 2025 in EUR	8 Planung 2026 in EUR	9 Planung 2027 in EUR
	571	bilanzielle Abschreibungen auf immaterielle Vermögensgegenstände und Sachanlagen	0	0	0	0	0	0
	574	sowie auf geleistete Zuwendungen						
	416	- Erträge aus der Auflösung von Sonderposten aus Zuschüssen und Zuweisungen	0	0	0	0	0	0
	437	sowie für Beiträge						
	NA	Nettoabschreibungsaufwand	0	0	0	0	0	0
	KZI	kalkulatorische Zinsen	0	0	0	0	0	0

Haushaltsplan 2024 Gemeinde Braak

Anlage 10 Muster zu § 4 Abs. 5 GemHVO-Doppik Teilfinanzplan (1) (2) Produkt 531000 Elektrizitätsversorgung

Gemeinde Braak

\\1 (5)	2 (6)	Ein- und Auszahlungsarten 3	Ergebnis 2022 in EUR 4	Ansatz 2023 in EUR 5	Ansatz 2024 in EUR 6	Verpflichtungs- ermächti- gung ³ 7	Planung 2025 in EUR 8	Planung 2026 in EUR 9	Planung 2027 in EUR 10	Planung 2028ff. ² in TEUR 11
		laufende Verwaltungstätigkeit								
60	01	Steuern und ähnliche Abgaben	0	0	0	0	0	0	0	0
61	02	+ Zuwendungen und allgemeine Umlagen	0	0	0	0	0	0	0	0
62	03	+ Sonstige Transfereinzahlungen	0	0	0	0	0	0	0	0
63	04	+ Öffentlich-rechtliche Leistungsentgelte	0	0	0	0	0	0	0	0
641,642,6 46	05	+ Privatrechtliche Leistungsentgelte	0	0	0	0	0	0	0	0
648	06	+ Kostenerstattungen und Kostenumlagen	0	0	0	0	0	0	0	0
65	07	+ Sonstige Einzahlungen	28.366	45.500	45.500	45.500	45.500	45.500	45.500	0
66	08	+ Zinsen und sonstige Finanzeinzahlungen	0	0	0	0	0	0	0	0
	09	= Einzahlungen aus laufender Verwaltungstätigkeit	28.366	45.500	45.500	45.500	45.500	45.500	45.500	0
70	10	Personalauszahlungen	0	0	0	0	0	0	0	0
71	11	+ Versorgungsauszahlungen	0	0	0	0	0	0	0	0
72	12	+ Auszahlungen für Sach- und Dienstleistungen	0	0	0	0	0	0	0	0
75	13	+ Zinsen und sonstige Finanzauszahlungen (6)	0	0	0	0	0	0	0	0
73	14	+ Transferauszahlungen	0	0	0	0	0	0	0	0
74	15	+ Sonstige Auszahlungen	0	0	0	0	0	0	0	0
	16	= Auszahlungen aus laufender Verwaltungstätigkeit (= Zellen 10 bis 15)	0	0	0	0	0	0	0	0
	17	= Saldo aus laufender Verwaltungstätigkeit (= Zellen 09/16)	28.366	45.500	45.500	45.500	45.500	45.500	45.500	0

Haushaltsplan 2024 Gemeinde Braak

Anlage 10
Muster zu § 4 Abs. 5 GemHVO-Doppik
Teilfinanzplan (1) (2) Produkt 531000 Elektrizitätsversorgung

Gemeinde Braak

\\1 (5)	2 (6)	Ein- und Auszahlungsarten 3	Ergebnis 2023 in EUR 5	Ansatz 2024 in EUR 6	Verpflichtungs- ermächti- gung ⁹ 7	Planung 2025 in EUR 8	Planung 2026 in EUR 9	Planung 2027 in EUR 10	Planung 2028ff. ² in TEUR 11
		Investitionstätigkeit							
681	18	Einzahlungen aus Zuweisungen und Zuschüssen für Investitionen und Investitionsförderungsmaßnahmen	0	0	0	0	0	0	0
682	19	+ Einzahlungen aus der Veräußerung von Grundstücken und Gebäuden	0	0	0	0	0	0	0
683	20	+ Einzahlungen aus der Veräußerung von beweglichem Anlagevermögen	0	0	0	0	0	0	0
684	21	+ Einzahlungen aus der Veräußerung von Finanzanlagen	0	0	0	0	0	0	0
685	22	+ Einzahlungen aus der Abwicklung von Baumaßnahmen	0	0	0	0	0	0	0
686	23	+ Einzahlungen aus Rückflüssen für Investitionen und Investitionsförderungsmaßnahmen Dritter)	0	0	0	0	0	0	0
688	24	+ Einzahlungen aus Beiträgen und ähnlichen Entgelten	0	0	0	0	0	0	0
689	25	+ Sonstige Investitionseinzahlungen	0	0	0	0	0	0	0
	26	= Summe der Investiven Einzahlungen	0	0	0	0	0	0	0
781	27	Ausz. von Zuweisungen und Zuschüssen für Investitionen und Investitionsförderungsmaßnahmen	0	0	0	0	0	0	0
782	28	+ Auszahlungen für den Erwerb von Grundstücken und Gebäuden	0	0	0	0	0	0	0
783	29	+ Auszahlungen für den Erwerb von beweglichem Anlagevermögen	0	0	0	0	0	0	0
784	30	+ Auszahlungen für den Erwerb von Finanzanlagen	0	0	0	0	0	0	0
785	31	+ Auszahlungen für Baumaßnahmen	0	0	0	0	0	0	0
786	32	+ Auszahlungen für die Gewährung von Ausleihungen (für Investitionen und Investitionsförderungsmaßnahmen Dritter)	0	0	0	0	0	0	0
787	33	+ Sonstige Investitionsauszahlungen	0	0	0	0	0	0	0
	34	= Summe der Investiven Auszahlungen (= Zellen 27 bis 33)	0	0	0	0	0	0	0
	35	= Saldo aus Investitionstätigkeit (= Zellen 26/34)	0	0	0	0	0	0	0
	35A	Einzahlungen aus fremden Finanzmitteln	0	0	0	0	0	0	0
	35B	Auszahlungen aus fremden Finanzmitteln	0	0	0	0	0	0	0
	35C	Saldo aus fremden Finanzmitteln	0	0	0	0	0	0	0

Haushaltsplan 2024 Gemeinde Braak

Anlage 10
Muster zu § 4 Abs. 5 GemHVO-Doppik
Teilfinanzplan (1) (2) Produkt 531000 Elektrizitätsversorgung

Gemeinde Braak

\\1 (5)	2 (6)	Ein- und Auszahlungsarten 3	Ergebnis 2023 in EUR 5	Ansatz 2024 in EUR 6	Verpflichtungs- ermächti- gung ⁹ 7	Planung 2025 in EUR 8	Planung 2026 in EUR 9	Planung 2027 in EUR 10	Planung 2028ff. ² in TEUR 11
	36	= Finanzmittelüberschuss/ -fehlbetrag (= Zellen 17, 35)	50.047	45.500	45.500	45.500	45.500	45.500	0

Haushaltsplan 2024 Gemeinde Braak

Produktbeschreibung Produkt 532000 Gasversorgung	
Gemeinde Braak	
Kurzbeschreibung	Durch Konzessionsverträge wird dem Anbieter das Recht eingeräumt, den Letztverbraucher ausreichend und ordnungsgemäß mit Gas im Gemeindebereich zu versorgen
Allgemeine Ziele	Allgemeine Daseinsvorsorge
Verantwortliche Person(en)	Frau Alt

Haushaltsplan 2024 Gemeinde Braak

Anlage 9
Muster zu § 4 Abs. 4 GemHVO-Doppik
Teilergebnisplan (1) Produkt 532000 Gasversorgung

Gemeinde Braak

1	2	3	Ergebnis 2022 in EUR 4	Ansatz 2023 in EUR 5	Ansatz 2024 in EUR 6	Planung 2025 in EUR 7	Planung 2026 in EUR 8	Planung 2027 in EUR 9
		Ertrags- und Aufwandsarten						
40	01	Steuern und ähnliche Abgaben	0	0	0	0	0	0
41	02	+ Zuwendungen und allgemeine Umlagen	0	0	0	0	0	0
42	03	+ Sonstige Transfererträge	0	0	0	0	0	0
43	04	+ Öffentlich-rechtliche Leistungsentgelte	0	0	0	0	0	0
441,441,443	05	+ Privatrechtliche Leistungsentgelte	0	0	0	0	0	0
448	06	+ Kostenerstattungen und Kostenumlagen	0	0	0	0	0	0
45	07	+ Sonstige Erträge	-3.118	-3.500	-3.500	-3.500	-3.500	-3.500
471	08	+ Aktivierte Eigenleistungen	0	0	0	0	0	0
472	09	+/-Bestandsveränderungen	0	0	0	0	0	0
	10	= Erträge	-3.118	-3.500	-3.500	-3.500	-3.500	-3.500
50	11	Personalaufwendungen	0	0	0	0	0	0
51	12	+ Versorgungsaufwendungen	0	0	0	0	0	0
52	13	+ Aufwendungen für Sach- u. Dienstleistungen	0	0	0	0	0	0
57	14	+ Bilanzielle Abschreibungen	0	0	0	0	0	0
53	15	+ Transferaufwendungen	0	0	0	0	0	0
54	16	+ Sonstige Aufwendungen	0	0	0	0	0	0
	17	davon Verfügungsmittel	0	0	0	0	0	0
	18	= Aufwendungen (= Zeilen 11 bis 16)	0	0	0	0	0	0
	19	= Ergebnis der laufenden Verwaltungstätigkeit (= Zeilen 10/18)	-3.118	-3.500	-3.500	-3.500	-3.500	-3.500
46	20	+ Finanzerträge	0	0	0	0	0	0
55	21	- Zinsen und sonstige Finanzaufwendungen	0	0	0	0	0	0
	22	= Finanzergebnis (= Zeilen 20 und 21)	0	0	0	0	0	0
	23	= Ergebnis vor Berücksichtigung der Internen Leistungsbeziehungen (= Zeilen 19 und 22)	-3.118	-3.500	-3.500	-3.500	-3.500	-3.500
48	24	+ Erträge aus internen Leistungsbeziehungen	0	0	0	0	0	0
58	25	- Aufwendungen aus internen Leistungsbeziehungen	0	0	0	0	0	0
	26	= Ergebnis (= Zeilen 23,24,25)	-3.118	-3.500	-3.500	-3.500	-3.500	-3.500

Haushaltsplan 2024 Gemeinde Braak

Anlage 9 Teilergebnisplan nachrichtlich Produkt 532000 Gasversorgung

Gemeinde Braak

1	2	3 Ertrags- und Aufwandsarten	4 Ergebnis 2022 in EUR	5 Ansatz 2023 in EUR	6 Ansatz 2024 in EUR	7 Planung 2025 in EUR	8 Planung 2026 in EUR	9 Planung 2027 in EUR
	571	bilanzielle Abschreibungen auf immaterielle Vermögensgegenstände und Sachanlagen	0	0	0	0	0	0
	574	sowie auf geleistete Zuwendungen						
	416	- Erträge aus der Auflösung von Sonderposten aus Zuschüssen und Zuweisungen	0	0	0	0	0	0
	437	sowie für Beiträge						
	NA	Nettoabschreibungsaufwand	0	0	0	0	0	0
	KZI	kalkulatorische Zinsen	0	0	0	0	0	0

Haushaltsplan 2024 Gemeinde Braak

Anlage 10 Muster zu § 4 Abs. 5 GemHVO-Doppik Teilfinanzplan (1) (2) Produkt 532000 Gasversorgung

Gemeinde Braak

\\1 (5)	2 (6)	Ein- und Auszahlungsarten 3	Ergebnis 2022 in EUR 4	Ansatz 2023 in EUR 5	Ansatz 2024 in EUR 6	Verpflichtungs- ermächti- gung ³ 7	Planung 2025 in EUR 8	Planung 2026 in EUR 9	Planung 2027 in EUR 10	Planung 2028ff. ² in TEUR 11
		laufende Verwaltungstätigkeit								
60	01	Steuern und ähnliche Abgaben	0	0	0	0	0	0	0	0
61	02	+ Zuwendungen und allgemeine Umlagen	0	0	0	0	0	0	0	0
62	03	+ Sonstige Transfereinzahlungen	0	0	0	0	0	0	0	0
63	04	+ Öffentlich-rechtliche Leistungsentgelte	0	0	0	0	0	0	0	0
641,642,6 46	05	+ Privatrechtliche Leistungsentgelte	0	0	0	0	0	0	0	0
648	06	+ Kostenerstattungen und Kostenumlagen	0	0	0	0	0	0	0	0
65	07	+ Sonstige Einzahlungen	3.118	3.500	3.500	3.500	3.500	3.500	3.500	0
66	08	+ Zinsen und sonstige Finanzeinzahlungen	0	0	0	0	0	0	0	0
	09	= Einzahlungen aus laufender Verwaltungstätigkeit	3.118	3.500	3.500	3.500	3.500	3.500	3.500	0
70	10	Personalauszahlungen	0	0	0	0	0	0	0	0
71	11	+ Versorgungsauszahlungen	0	0	0	0	0	0	0	0
72	12	+ Auszahlungen für Sach- und Dienstleistungen	0	0	0	0	0	0	0	0
75	13	+ Zinsen und sonstige Finanzauszahlungen (6)	0	0	0	0	0	0	0	0
73	14	+ Transferauszahlungen	0	0	0	0	0	0	0	0
74	15	+ Sonstige Auszahlungen	0	0	0	0	0	0	0	0
	16	= Auszahlungen aus laufender Verwaltungstätigkeit (= Zellen 10 bis 15)	0	0	0	0	0	0	0	0
	17	= Saldo aus laufender Verwaltungstätigkeit (= Zellen 09/16)	3.118	3.500	3.500	3.500	3.500	3.500	3.500	0

Haushaltsplan 2024 Gemeinde Braak

Anlage 10 Muster zu § 4 Abs. 5 GemHVO-Doppik Teilfinanzplan (1) (2) Produkt 532000 Gasversorgung

Gemeinde Braak

\\1 (5)	2 (6)	Ein- und Auszahlungsarten 3	Ergebnis 2023 in EUR 5	Ansatz 2024 in EUR 6	Verpflichtungs- ermächti- gung ⁹ 7	Planung 2025 in EUR 8	Planung 2026 in EUR 9	Planung 2027 in EUR 10	Planung 2028ff. ² in TEUR 11
		Investitionstätigkeit							
681	18	Einzahlungen aus Zuweisungen und Zuschüssen für Investitionen und Investitionsförderungsmaßnahmen	0	0	0	0	0	0	0
682	19	+ Einzahlungen aus der Veräußerung von Grundstücken und Gebäuden	0	0	0	0	0	0	0
683	20	+ Einzahlungen aus der Veräußerung von beweglichem Anlagevermögen	0	0	0	0	0	0	0
684	21	+ Einzahlungen aus der Veräußerung von Finanzanlagen	0	0	0	0	0	0	0
685	22	+ Einzahlungen aus der Abwicklung von Baumaßnahmen	0	0	0	0	0	0	0
686	23	+ Einzahlungen aus Rückflüssen für Investitionen und Investitionsförderungsmaßnahmen Dritter)	0	0	0	0	0	0	0
688	24	+ Einzahlungen aus Beiträgen und ähnlichen Entgelten	0	0	0	0	0	0	0
689	25	+ Sonstige Investitionseinzahlungen	0	0	0	0	0	0	0
	26	= Summe der Investiven Einzahlungen	0	0	0	0	0	0	0
781	27	Ausz. von Zuweisungen und Zuschüssen für Investitionen und Investitionsförderungsmaßnahmen	0	0	0	0	0	0	0
782	28	+ Auszahlungen für den Erwerb von Grundstücken und Gebäuden	0	0	0	0	0	0	0
783	29	+ Auszahlungen für den Erwerb von beweglichem Anlagevermögen	0	0	0	0	0	0	0
784	30	+ Auszahlungen für den Erwerb von Finanzanlagen	0	0	0	0	0	0	0
785	31	+ Auszahlungen für Baumaßnahmen	0	0	0	0	0	0	0
786	32	+ Auszahlungen für die Gewährung von Ausleihungen (für Investitionen und Investitionsförderungsmaßnahmen Dritter)	0	0	0	0	0	0	0
787	33	+ Sonstige Investitionsauszahlungen	0	0	0	0	0	0	0
	34	= Summe der Investiven Auszahlungen (= Zellen 27 bis 33)	0	0	0	0	0	0	0
	35	= Saldo aus Investitionstätigkeit (= Zellen 26/34)	0	0	0	0	0	0	0
	35A	Einzahlungen aus fremden Finanzmitteln	0	0	0	0	0	0	0
	35B	Auszahlungen aus fremden Finanzmitteln	0	0	0	0	0	0	0
	35C	Saldo aus fremden Finanzmitteln	0	0	0	0	0	0	0

Haushaltsplan 2024 Gemeinde Braak

Anlage 10
Muster zu § 4 Abs. 5 GemHVO-Doppik
Teilfinanzplan (1) (2) Produkt 532000 Gasversorgung

Gemeinde Braak

\\1 (5)	2 (6)	Ein- und Auszahlungsarten 3	Ergebnis 2023 in EUR 5	Ansatz 2024 in EUR 6	Verpflichtungs- ermächti- gung ⁹ 7	Planung 2025 in EUR 8	Planung 2026 in EUR 9	Planung 2027 in EUR 10	Planung 2028ff. ² in TEUR 11
	36	= Finanzmittelüberschuss/ -fehlbetrag (= Zellen 17, 35)	4.783	3.500	3.500	3.500	3.500	3.500	0

Haushaltsplan 2024 Gemeinde Braak

Produktbeschreibung Produkt 533000 Wasserversorgung	
Gemeinde Braak	
Kurzbeschreibung	Durch Konzessionsverträge wird dem Anbieter das Recht eingeräumt, den Letztverbraucher ausreichend und ordnungsgemäß mit Wasser im Gemeindebereich zu versorgen
Allgemeine Ziele	Allgemeine Daseinsvorsorge
Verantwortliche Person(en)	Frau Alt

Haushaltsplan 2024 Gemeinde Braak

Anlage 9 Muster zu § 4 Abs. 4 GemHVO-Doppik Teilergebnisplan (1) Produkt 533000 Wasserversorgung

Gemeinde Braak

1	2	Ertrags- und Aufwandsarten 3	Ergebnis 2022 in EUR 4	Ansatz 2023 in EUR 5	Ansatz 2024 in EUR 6	Planung 2025 in EUR 7	Planung 2026 in EUR 8	Planung 2027 in EUR 9
40	01	Steuern und ähnliche Abgaben	0	0	0	0	0	0
41	02	+ Zuwendungen und allgemeine Umlagen	0	0	0	0	0	0
42	03	+ Sonstige Transfererträge	0	0	0	0	0	0
43	04	+ Öffentlich-rechtliche Leistungsentgelte	0	0	0	0	0	0
441,441,443	05	+ Privatrechtliche Leistungsentgelte	0	0	0	0	0	0
448	06	+ Kostenerstattungen und Kostenumlagen	0	0	0	0	0	0
45	07	+ Sonstige Erträge	-13.245	-10.000	-10.000	-10.000	-10.000	-10.000
471	08	+ Aktivierte Eigenleistungen	0	0	0	0	0	0
472	09	+/-Bestandsveränderungen	0	0	0	0	0	0
	10	= Erträge	-13.245	-10.000	-10.000	-10.000	-10.000	-10.000
50	11	Personalaufwendungen	0	0	0	0	0	0
51	12	+ Versorgungsaufwendungen	0	0	0	0	0	0
52	13	+ Aufwendungen für Sach- u. Dienstleistungen	0	0	0	0	0	0
57	14	+ Bilanzielle Abschreibungen	0	0	0	0	0	0
53	15	+ Transferaufwendungen	0	0	0	0	0	0
54	16	+ Sonstige Aufwendungen	0	0	0	0	0	0
	17	davon Verfügungsmittel	0	0	0	0	0	0
	18	= Aufwendungen (= Zeilen 11 bis 16)	0	0	0	0	0	0
	19	= Ergebnis der laufenden Verwaltungstätigkeit (= Zeilen 10/18)	-13.245	-10.000	-10.000	-10.000	-10.000	-10.000
46	20	+ Finanzerträge	0	0	0	0	0	0
55	21	- Zinsen und sonstige Finanzaufwendungen	0	0	0	0	0	0
	22	= Finanzergebnis (= Zeilen 20 und 21)	0	0	0	0	0	0
	23	= Ergebnis vor Berücksichtigung der Internen Leistungsbeziehungen (= Zeilen 19 und 22)	-13.245	-10.000	-10.000	-10.000	-10.000	-10.000
48	24	+ Erträge aus internen Leistungsbeziehungen	0	0	0	0	0	0
58	25	- Aufwendungen aus internen Leistungsbeziehungen	0	0	0	0	0	0
	26	= Ergebnis (= Zeilen 23,24,25)	-13.245	-10.000	-10.000	-10.000	-10.000	-10.000

Haushaltsplan 2024 Gemeinde Braak

Anlage 9 Teilergebnisplan nachrichtlich Produkt 533000 Wasserversorgung

Gemeinde Braak

1	2	3 Ertrags- und Aufwandsarten	4 Ergebnis 2022 in EUR	5 Ansatz 2023 in EUR	6 Ansatz 2024 in EUR	7 Planung 2025 in EUR	8 Planung 2026 in EUR	9 Planung 2027 in EUR
	571	bilanzielle Abschreibungen auf immaterielle Vermögensgegenstände und Sachanlagen	0	0	0	0	0	0
	574	sowie auf geleistete Zuwendungen						
	416	- Erträge aus der Auflösung von Sonderposten aus Zuschüssen und Zuweisungen	0	0	0	0	0	0
	437	sowie für Beiträge						
	NA	Nettoabschreibungsaufwand	0	0	0	0	0	0
	KZI	kalkulatorische Zinsen	0	0	0	0	0	0

Haushaltsplan 2024 Gemeinde Braak

Anlage 10 Muster zu § 4 Abs. 5 GemHVO-Doppik Teilfinanzplan (1) (2) Produkt 533000 Wasserversorgung

Gemeinde Braak

\\1 (5)	2 (6)	Ein- und Auszahlungsarten 3	Ergebnis 2022 in EUR 4	Ansatz 2023 in EUR 5	Ansatz 2024 in EUR 6	Verpflichtungs- ermächti- gung ³ 7	Planung 2025 in EUR 8	Planung 2026 in EUR 9	Planung 2027 in EUR 10	Planung 2028ff. ² in TEUR 11
		laufende Verwaltungstätigkeit								
60	01	Steuern und ähnliche Abgaben	0	0	0	0	0	0	0	0
61	02	+ Zuwendungen und allgemeine Umlagen	0	0	0	0	0	0	0	0
62	03	+ Sonstige Transfereinzahlungen	0	0	0	0	0	0	0	0
63	04	+ Öffentlich-rechtliche Leistungsentgelte	0	0	0	0	0	0	0	0
641,642,6 46	05	+ Privatrechtliche Leistungsentgelte	0	0	0	0	0	0	0	0
648	06	+ Kostenerstattungen und Kostenumlagen	0	0	0	0	0	0	0	0
65	07	+ Sonstige Einzahlungen	13.245	10.000	10.000	10.000	10.000	10.000	10.000	0
66	08	+ Zinsen und sonstige Finanzeinzahlungen	0	0	0	0	0	0	0	0
	09	= Einzahlungen aus laufender Verwaltungstätigkeit	13.245	10.000	10.000	10.000	10.000	10.000	10.000	0
70	10	Personalauszahlungen	0	0	0	0	0	0	0	0
71	11	+ Versorgungsauszahlungen	0	0	0	0	0	0	0	0
72	12	+ Auszahlungen für Sach- und Dienstleistungen	0	0	0	0	0	0	0	0
75	13	+ Zinsen und sonstige Finanzauszahlungen (6)	0	0	0	0	0	0	0	0
73	14	+ Transferauszahlungen	0	0	0	0	0	0	0	0
74	15	+ Sonstige Auszahlungen	0	0	0	0	0	0	0	0
	16	= Auszahlungen aus laufender Verwaltungstätigkeit (= Zellen 10 bis 15)	0	0	0	0	0	0	0	0
	17	= Saldo aus laufender Verwaltungstätigkeit (= Zellen 09/16)	13.245	10.000	10.000	10.000	10.000	10.000	10.000	0

Haushaltsplan 2024 Gemeinde Braak

Anlage 10
Muster zu § 4 Abs. 5 GemHVO-Doppik
Teilfinanzplan (1) (2) Produkt 533000 Wasserversorgung

Gemeinde Braak

\\1 (5)	2 (6)	Ein- und Auszahlungsarten 3	Ergebnis 2023 in EUR 5	Ansatz 2024 in EUR 6	Verpflichtungs- ermächti- gung ⁹ 7	Planung 2025 in EUR 8	Planung 2026 in EUR 9	Planung 2027 in EUR 10	Planung 2028ff. ² in TEUR 11
		Investitionstätigkeit							
681	18	Einzahlungen aus Zuweisungen und Zuschüssen für Investitionen und Investitionsförderungsmaßnahmen	0	0	0	0	0	0	0
682	19	+ Einzahlungen aus der Veräußerung von Grundstücken und Gebäuden	0	0	0	0	0	0	0
683	20	+ Einzahlungen aus der Veräußerung von beweglichem Anlagevermögen	0	0	0	0	0	0	0
684	21	+ Einzahlungen aus der Veräußerung von Finanzanlagen	0	0	0	0	0	0	0
685	22	+ Einzahlungen aus der Abwicklung von Baumaßnahmen	0	0	0	0	0	0	0
686	23	+ Einzahlungen aus Rückflüssen für Investitionen und Investitionsförderungsmaßnahmen Dritter)	0	0	0	0	0	0	0
688	24	+ Einzahlungen aus Beiträgen und ähnlichen Entgelten	0	0	0	0	0	0	0
689	25	+ Sonstige Investitionseinzahlungen	0	0	0	0	0	0	0
	26	= Summe der Investiven Einzahlungen	0	0	0	0	0	0	0
781	27	Ausz. von Zuweisungen und Zuschüssen für Investitionen und Investitionsförderungsmaßnahmen	0	0	0	0	0	0	0
782	28	+ Auszahlungen für den Erwerb von Grundstücken und Gebäuden	0	0	0	0	0	0	0
783	29	+ Auszahlungen für den Erwerb von beweglichem Anlagevermögen	0	0	0	0	0	0	0
784	30	+ Auszahlungen für den Erwerb von Finanzanlagen	0	0	0	0	0	0	0
785	31	+ Auszahlungen für Baumaßnahmen	0	0	0	0	0	0	0
786	32	+ Auszahlungen für die Gewährung von Ausleihungen (für Investitionen und Investitionsförderungsmaßnahmen Dritter)	0	0	0	0	0	0	0
787	33	+ Sonstige Investitionsauszahlungen	0	0	0	0	0	0	0
	34	= Summe der Investiven Auszahlungen (= Zellen 27 bis 33)	0	0	0	0	0	0	0
	35	= Saldo aus Investitionstätigkeit (= Zellen 26/34)	0	0	0	0	0	0	0
	35A	Einzahlungen aus fremden Finanzmitteln	0	0	0	0	0	0	0
	35B	Auszahlungen aus fremden Finanzmitteln	0	0	0	0	0	0	0
	35C	Saldo aus fremden Finanzmitteln	0	0	0	0	0	0	0

Haushaltsplan 2024 Gemeinde Braak

Anlage 10
Muster zu § 4 Abs. 5 GemHVO-Doppik
Teilfinanzplan (1) (2) Produkt 533000 Wasserversorgung

Gemeinde Braak

\\1 (5)	2 (6)	Ein- und Auszahlungsarten 3	Ergebnis 2023 in EUR 5	Ansatz 2024 in EUR 6	Verpflichtungs- ermächti- gung ⁹ 7	Planung 2025 in EUR 8	Planung 2026 in EUR 9	Planung 2027 in EUR 10	Planung 2028ff. ² in TEUR 11
	36	= Finanzmittelüberschuss/ -fehlbetrag (= Zellen 17, 35)	12.307	10.000	10.000	10.000	10.000	10.000	0

Haushaltsplan 2024 Gemeinde Braak

Produktbeschreibung Produkt 538000 Regenwasserbeseitigung

Gemeinde Braak

Kurzbeschreibung Planung, Bau, Unterhaltung und Betrieb der gemeindlichen Einrichtung zur Niederschlagswasserbeseitigung einschl. Kanalisation und RWRHB, Erhebung von Gebühren und Beiträgen

Verantwortliche Person(en) Frau Alt

Haushaltsplan 2024 Gemeinde Braak

Anlage 9
Muster zu § 4 Abs. 4 GemHVO-Doppik
Teilergebnisplan (1) Produkt 538000 Regenwasserbeseitigung

Gemeinde Braak

1	2	3	4	5	6	7	8	9
		Ertrags- und Aufwandsarten	Ergebnis 2022 in EUR	Ansatz 2023 in EUR	Ansatz 2024 in EUR	Planung 2025 in EUR	Planung 2026 in EUR	Planung 2027 in EUR
40	01	Steuern und ähnliche Abgaben	0	0	0	0	0	0
41	02	+ Zuwendungen und allgemeine Umlagen	-61.329	-61.300	-63.400	-63.400	-63.400	-63.400
42	03	+ Sonstige Transfererträge	0	0	0	0	0	0
43	04	+ Öffentlich-rechtliche Leistungsentgelte	-59.197	-76.400	-133.300	-133.300	-59.300	-59.300
441,441,443	05	+ Privatrechtliche Leistungsentgelte	0	0	0	0	0	0
448	06	+ Kostenerstattungen und Kostenumlagen	0	0	0	0	0	0
45	07	+ Sonstige Erträge	0	0	0	0	0	0
471	08	+ Aktivierte Eigenleistungen	0	0	0	0	0	0
472	09	+/-Bestandsveränderungen	0	0	0	0	0	0
	10	= Erträge	-120.526	-137.700	-196.700	-196.700	-122.700	-122.700
50	11	Personalaufwendungen	0	0	0	0	0	0
51	12	+ Versorgungsaufwendungen	0	0	0	0	0	0
52	13	+ Aufwendungen für Sach- u. Dienstleistungen	16.960	106.000	358.000	72.500	22.500	22.500
57	14	+ Bilanzielle Abschreibungen	90.643	90.800	90.800	90.800	90.800	90.800
53	15	+ Transferaufwendungen	0	0	0	0	0	0
54	16	+ Sonstige Aufwendungen	6.124	29.400	20.400	29.400	29.400	36.600
	17	davon Verfügungsmittel	0	0	0	0	0	0
	18	= Aufwendungen (= Zeilen 11 bis 16)	113.727	226.200	469.200	192.700	142.700	149.900
	19	= Ergebnis der laufenden Verwaltungstätigkeit (= Zeilen 10/18)	-6.799	88.500	272.500	-4.000	20.000	27.200
46	20	+ Finanzerträge	0	0	0	0	0	0
55	21	- Zinsen und sonstige Finanzaufwendungen	0	0	0	0	0	0
	22	= Finanzergebnis (= Zeilen 20 und 21)	0	0	0	0	0	0
	23	= Ergebnis vor Berücksichtigung der Internen Leistungsbeziehungen (= Zeilen 19 und 22)	-6.799	88.500	272.500	-4.000	20.000	27.200
48	24	+ Erträge aus internen Leistungsbeziehungen	0	0	0	0	0	0
58	25	- Aufwendungen aus internen Leistungsbeziehungen	0	0	0	0	0	0
	26	= Ergebnis (= Zeilen 23,24,25)	-6.799	88.500	272.500	-4.000	20.000	27.200

Haushaltsplan 2024 Gemeinde Braak

Anlage 9 Teilergebnisplan nachrichtlich Produkt 538000 Regenwasserbeseitigung

Gemeinde Braak

1	2	3 Ertrags- und Aufwandsarten	4 Ergebnis 2022 in EUR	5 Ansatz 2023 in EUR	6 Ansatz 2024 in EUR	7 Planung 2025 in EUR	8 Planung 2026 in EUR	9 Planung 2027 in EUR
	571	bilanzielle Abschreibungen auf immaterielle Vermögensgegenstände und Sachanlagen	90.643	90.800	90.800	90.800	90.800	90.800
	574	sowie auf geleistete Zuwendungen						
	416	- Erträge aus der Auflösung von Sonderposten aus Zuschüssen und Zuweisungen	-63.795	-63.700	-65.700	-65.700	-65.700	-65.700
	437	sowie für Beiträge						
	NA	Nettoabschreibungsaufwand	26.848	27.100	25.100	25.100	25.100	25.100
	KZI	kalkulatorische Zinsen	0	0	0	0	0	0

Haushaltsplan 2024 Gemeinde Braak

Anlage 10
Muster zu § 4 Abs. 5 GemHVO-Doppik
Teilfinanzplan (1) (2) Produkt 538000 Regenwasserbeseitigung

Gemeinde Braak

\\1 (5)	2 (6)	Ein- und Auszahlungsarten 3	Ergebnis 2022 in EUR 4	Ansatz 2023 in EUR 5	Ansatz 2024 in EUR 6	Verpflichtungs- ermächti- gung ³ 7	Planung 2025 in EUR 8	Planung 2026 in EUR 9	Planung 2027 in EUR 10	Planung 2028ff. ² in TEUR 11
		laufende Verwaltungstätigkeit								
60	01	Steuern und ähnliche Abgaben	0	0	0	0	0	0	0	0
61	02	+ Zuwendungen und allgemeine Umlagen	0	0	0	0	0	0	0	0
62	03	+ Sonstige Transfereinzahlungen	0	0	0	0	0	0	0	0
63	04	+ Öffentlich-rechtliche Leistungsentgelte	56.731	74.000	131.000	131.000	131.000	57.000	57.000	0
641,642,6 46	05	+ Privatrechtliche Leistungsentgelte	0	0	0	0	0	0	0	0
648	06	+ Kostenerstattungen und Kostenumlagen	0	0	0	0	0	0	0	0
65	07	+ Sonstige Einzahlungen	0	0	0	0	0	0	0	0
66	08	+ Zinsen und sonstige Finanzeinzahlungen	0	0	0	0	0	0	0	0
	09	= Einzahlungen aus laufender Verwaltungstätigkeit	56.731	74.000	131.000	131.000	131.000	57.000	57.000	0
70	10	Personalauszahlungen	0	0	0	0	0	0	0	0
71	11	+ Versorgungsauszahlungen	0	0	0	0	0	0	0	0
72	12	+ Auszahlungen für Sach- und Dienstleistungen	-17.110	-106.000	-358.000	-358.000	-72.500	-22.500	-22.500	0
75	13	+ Zinsen und sonstige Finanzauszahlungen (6)	0	0	0	0	0	0	0	0
73	14	+ Transferauszahlungen	0	0	0	0	0	0	0	0
74	15	+ Sonstige Auszahlungen	-6.124	-19.400	-19.400	-19.400	-19.400	-19.400	-36.600	0
	16	= Auszahlungen aus laufender Verwaltungstätigkeit (= Zellen 10 bis 15)	-23.234	-125.400	-377.400	-377.400	-91.900	-41.900	-59.100	0
	17	= Saldo aus laufender Verwaltungstätigkeit (= Zellen 09/16)	33.498	-51.400	-246.400	-246.400	39.100	15.100	-2.100	0

Haushaltsplan 2024 Gemeinde Braak

Anlage 10
Muster zu § 4 Abs. 5 GemHVO-Doppik
Teilfinanzplan (1) (2) Produkt 538000 Regenwasserbeseitigung

Gemeinde Braak

\\11 (5)	2 (6)	Ein- und Auszahlungsarten 3	Ergebnis 2023 in EUR 5	Ansatz 2024 in EUR 6	Verpflichtungs- ermächti- gung ⁹ 7	Planung 2025 in EUR 8	Planung 2026 in EUR 9	Planung 2027 in EUR 10	Planung 2028ff. ² in TEUR 11
		Investitionstätigkeit							
681	18	Einzahlungen aus Zuweisungen und Zuschüssen für Investitionen und Investitionsförderungsmaßnahmen	0	0	0	0	0	0	0
682	19	+ Einzahlungen aus der Veräußerung von Grundstücken und Gebäuden	0	0	0	0	0	0	0
683	20	+ Einzahlungen aus der Veräußerung von beweglichem Anlagevermögen	0	0	0	0	0	0	0
684	21	+ Einzahlungen aus der Veräußerung von Finanzanlagen	0	0	0	0	0	0	0
685	22	+ Einzahlungen aus der Abwicklung von Baumaßnahmen	0	0	0	0	0	0	0
686	23	+ Einzahlungen aus Rückflüssen für Investitionen und Investitionsförderungsmaßnahmen Dritter)	0	0	0	0	0	0	0
688	24	+ Einzahlungen aus Beiträgen und ähnlichen Entgelten	0	10.000	10.000	10.000	0	0	0
689	25	+ Sonstige Investitionseinzahlungen	0	0	0	0	0	0	0
	26	= Summe der Investiven Einzahlungen	0	10.000	10.000	10.000	0	0	0
781	27	Ausz. von Zuweisungen und Zuschüssen für Investitionen und Investitionsförderungsmaßnahmen	0	0	0	0	0	0	0
782	28	+ Auszahlungen für den Erwerb von Grundstücken und Gebäuden	0	0	0	0	0	0	0
783	29	+ Auszahlungen für den Erwerb von beweglichem Anlagevermögen	0	0	0	0	0	0	0
784	30	+ Auszahlungen für den Erwerb von Finanzanlagen	0	0	0	0	0	0	0
785	31	+ Auszahlungen für Baumaßnahmen	-6.781	-10.000	-10.000	-10.000	0	0	0
786	32	+ Auszahlungen für die Gewährung von Ausleihungen (für Investitionen und Investitionsförderungsmaßnahmen Dritter)	0	0	0	0	0	0	0
787	33	+ Sonstige Investitionsauszahlungen	0	0	0	0	0	0	0
	34	= Summe der Investiven Auszahlungen (= Zellen 27 bis 33)	-6.781	-10.000	-10.000	-10.000	0	0	0
	35	= Saldo aus Investitionstätigkeit (= Zellen 26/34)	-6.781	0	0	0	0	0	0
	35A	Einzahlungen aus fremden Finanzmitteln	0	0	0	0	0	0	0
	35B	Auszahlungen aus fremden Finanzmitteln	0	0	0	0	0	0	0
	35C	Saldo aus fremden Finanzmitteln	0	0	0	0	0	0	0

Haushaltsplan 2024 Gemeinde Braak

Anlage 10
Muster zu § 4 Abs. 5 GemHVO-Doppik
Teilfinanzplan (1) (2) Produkt 538000 Regenwasserbeseitigung

Gemeinde Braak

\\1 (5)	2 (6)	Ein- und Auszahlungsarten 3	Ergebnis 2023 in EUR 5	Ansatz 2024 in EUR 6	Verpflichtungs- ermächti- gung ⁹ 7	Planung 2025 in EUR 8	Planung 2026 in EUR 9	Planung 2027 in EUR 10	Planung 2028ff. ² in TEUR 11
	36	= Finanzmittelüberschuss/ -fehlbetrag (= Zellen 17, 35)	22.835	-246.400	-246.400	39.100	15.100	-2.100	0

Haushaltsplan 2024 Gemeinde Braak

Produktbeschreibung Produkt 541000 Gemeindestraßen	
Gemeinde Braak	
Kurzbeschreibung	Alle mit dem Bau, der Unterhaltung und der Reinigung zusammenhängenden Aufgaben von Gemeindestraßen, Wegen, Plätzen, Brücken, Fahrrad- sowie Gehwegen
Allgemeine Ziele	Langfristige Substanzerhaltung, Dauerhafte Gewährleistung der Verkehrssicherheit und Sicherung der Mobilität
Auftragsgrundlage	Straßen- und Wegegesetz S-H, Straßenreinigungssatzung, Straßenausbausatzung, Wegenutzungsverträge, Ratsbeschlüsse und sonst. Regelungen des Bundes, Landes und der Gemeinden
Zielgruppe	Nutzer/innen der Gemeindestraßen

Haushaltsplan 2024 Gemeinde Braak

Anlage 9 Muster zu § 4 Abs. 4 GemHVO-Doppik Teilergebnisplan (1) Produkt 541000 Gemeindestraßen

Gemeinde Braak

1	2	Ertrags- und Aufwandsarten 3	Ergebnis 2022 in EUR 4	Ansatz 2023 in EUR 5	Ansatz 2024 in EUR 6	Planung 2025 in EUR 7	Planung 2026 in EUR 8	Planung 2027 in EUR 9
40	01	Steuern und ähnliche Abgaben	0	0	0	0	0	0
41	02	+ Zuwendungen und allgemeine Umlagen	-68.016	-67.900	-71.200	-71.200	-71.200	-71.200
42	03	+ Sonstige Transfererträge	0	0	0	0	0	0
43	04	+ Öffentlich-rechtliche Leistungsentgelte	-10.751	-10.700	-13.100	-13.100	-13.100	-13.100
441,441,443	05	+ Privatrechtliche Leistungsentgelte	0	0	0	0	0	0
448	06	+ Kostenerstattungen und Kostenumlagen	0	0	0	0	0	0
45	07	+ Sonstige Erträge	0	0	0	0	0	0
471	08	+ Aktivierte Eigenleistungen	0	0	0	0	0	0
472	09	+/-Bestandsveränderungen	0	0	0	0	0	0
	10	= Erträge	-78.767	-78.600	-84.300	-84.300	-84.300	-84.300
50	11	Personalaufwendungen	0	0	0	0	0	0
51	12	+ Versorgungsaufwendungen	0	0	0	0	0	0
52	13	+ Aufwendungen für Sach- u. Dienstleistungen	61.560	134.000	210.600	140.600	140.600	140.600
57	14	+ Bilanzielle Abschreibungen	118.062	117.800	127.500	127.500	126.800	126.800
53	15	+ Transferaufwendungen	0	0	0	0	0	0
54	16	+ Sonstige Aufwendungen	0	0	0	0	0	0
	17	davon Verfügungsmittel	0	0	0	0	0	0
	18	= Aufwendungen (= Zeilen 11 bis 16)	179.622	251.800	338.100	268.100	267.400	267.400
	19	= Ergebnis der laufenden Verwaltungstätigkeit (= Zeilen 10/18)	100.855	173.200	253.800	183.800	183.100	183.100
46	20	+ Finanzerträge	0	0	0	0	0	0
55	21	- Zinsen und sonstige Finanzaufwendungen	0	0	0	0	0	0
	22	= Finanzergebnis (= Zeilen 20 und 21)	0	0	0	0	0	0
	23	= Ergebnis vor Berücksichtigung der Internen Leistungsbeziehungen (= Zeilen 19 und 22)	100.855	173.200	253.800	183.800	183.100	183.100
48	24	+ Erträge aus internen Leistungsbeziehungen	0	0	0	0	0	0
58	25	- Aufwendungen aus internen Leistungsbeziehungen	0	0	0	0	0	0
	26	= Ergebnis (= Zeilen 23,24,25)	100.855	173.200	253.800	183.800	183.100	183.100

Haushaltsplan 2024 Gemeinde Braak

Anlage 9 Teilergebnisplan nachrichtlich Produkt 541000 Gemeindestraßen

Gemeinde Braak

1	2	3 Ertrags- und Aufwandsarten	4 Ergebnis 2022 in EUR	5 Ansatz 2023 in EUR	6 Ansatz 2024 in EUR	7 Planung 2025 in EUR	8 Planung 2026 in EUR	9 Planung 2027 in EUR
	571	bilanzielle Abschreibungen auf immaterielle Vermögensgegenstände und Sachanlagen	118.062	117.800	127.500	127.500	126.800	126.800
	574	sowie auf geleistete Zuwendungen						
	416	- Erträge aus der Auflösung von Sonderposten aus Zuschüssen und Zuweisungen	-78.767	-78.600	-84.300	-84.300	-84.300	-84.300
	437	sowie für Beiträge						
	NA	Nettoabschreibungsaufwand	39.295	39.200	43.200	43.200	42.500	42.500
	KZI	kalkulatorische Zinsen	0	0	0	0	0	0

Haushaltsplan 2024 Gemeinde Braak

Anlage 10 Muster zu § 4 Abs. 5 GemHVO-Doppik Teilfinanzplan (1) (2) Produkt 541000 Gemeindestraßen

Gemeinde Braak

\\1 (5)	2 (6)	Ein- und Auszahlungsarten 3	Ergebnis 2022 in EUR 4	Ansatz 2023 in EUR 5	Ansatz 2024 in EUR 6	Verpflichtungs- ermächti- gung ³ 7	Planung 2025 in EUR 8	Planung 2026 in EUR 9	Planung 2027 in EUR 10	Planung 2028ff. ² in TEUR 11
		laufende Verwaltungstätigkeit								
60	01	Steuern und ähnliche Abgaben	0	0	0	0	0	0	0	0
61	02	+ Zuwendungen und allgemeine Umlagen	0	0	0	0	0	0	0	0
62	03	+ Sonstige Transfereinzahlungen	0	0	0	0	0	0	0	0
63	04	+ Öffentlich-rechtliche Leistungsentgelte	0	0	0	0	0	0	0	0
641,642,6 46	05	+ Privatrechtliche Leistungsentgelte	0	0	0	0	0	0	0	0
648	06	+ Kostenerstattungen und Kostenumlagen	0	0	0	0	0	0	0	0
65	07	+ Sonstige Einzahlungen	0	0	0	0	0	0	0	0
66	08	+ Zinsen und sonstige Finanzeinzahlungen	0	0	0	0	0	0	0	0
	09	= Einzahlungen aus laufender Verwaltungstätigkeit	0	0	0	0	0	0	0	0
70	10	Personalauszahlungen	0	0	0	0	0	0	0	0
71	11	+ Versorgungsauszahlungen	0	0	0	0	0	0	0	0
72	12	+ Auszahlungen für Sach- und Dienstleistungen	-61.176	-134.000	-210.600	-210.600	-140.600	-140.600	-140.600	0
75	13	+ Zinsen und sonstige Finanzauszahlungen (6)	0	0	0	0	0	0	0	0
73	14	+ Transferauszahlungen	0	0	0	0	0	0	0	0
74	15	+ Sonstige Auszahlungen	0	0	0	0	0	0	0	0
	16	= Auszahlungen aus laufender Verwaltungstätigkeit (= Zellen 10 bis 15)	-61.176	-134.000	-210.600	-210.600	-140.600	-140.600	-140.600	0
	17	= Saldo aus laufender Verwaltungstätigkeit (= Zellen 09/16)	-61.176	-134.000	-210.600	-210.600	-140.600	-140.600	-140.600	0

Haushaltsplan 2024 Gemeinde Braak

Anlage 10
Muster zu § 4 Abs. 5 GemHVO-Doppik
Teilfinanzplan (1) (2) Produkt 541000 Gemeindestraßen

Gemeinde Braak

\\1 (5)	2 (6)	Ein- und Auszahlungsarten 3	Ergebnis 2023 in EUR 5	Ansatz 2024 in EUR 6	Verpflichtungs- ermächti- gung ⁹ 7	Planung 2025 in EUR 8	Planung 2026 in EUR 9	Planung 2027 in EUR 10	Planung 2028ff. ² in TEUR 11
		Investitionstätigkeit							
681	18	Einzahlungen aus Zuweisungen und Zuschüssen für Investitionen und Investitionsförderungsmaßnahmen	0	0	0	0	0	0	0
682	19	+ Einzahlungen aus der Veräußerung von Grundstücken und Gebäuden	0	0	0	0	0	0	0
683	20	+ Einzahlungen aus der Veräußerung von beweglichem Anlagevermögen	0	0	0	0	0	0	0
684	21	+ Einzahlungen aus der Veräußerung von Finanzanlagen	0	0	0	0	0	0	0
685	22	+ Einzahlungen aus der Abwicklung von Baumaßnahmen	0	0	0	0	0	0	0
686	23	+ Einzahlungen aus Rückflüssen für Investitionen und Investitionsförderungsmaßnahmen Dritter)	0	0	0	0	0	0	0
688	24	+ Einzahlungen aus Beiträgen und ähnlichen Entgelten	0	0	0	0	0	0	0
689	25	+ Sonstige Investitionseinzahlungen	0	0	0	0	0	0	0
	26	= Summe der Investiven Einzahlungen	0	0	0	0	0	0	0
781	27	Ausz. von Zuweisungen und Zuschüssen für Investitionen und Investitionsförderungsmaßnahmen	0	0	0	0	0	0	0
782	28	+ Auszahlungen für den Erwerb von Grundstücken und Gebäuden	0	0	0	0	0	0	0
783	29	+ Auszahlungen für den Erwerb von beweglichem Anlagevermögen	-9.124	0	0	0	0	0	0
784	30	+ Auszahlungen für den Erwerb von Finanzanlagen	0	0	0	0	0	0	0
785	31	+ Auszahlungen für Baumaßnahmen	0	0	0	0	0	0	0
786	32	+ Auszahlungen für die Gewährung von Ausleihungen (für Investitionen und Investitionsförderungsmaßnahmen Dritter)	0	0	0	0	0	0	0
787	33	+ Sonstige Investitionsauszahlungen	0	0	0	0	0	0	0
	34	= Summe der Investiven Auszahlungen (= Zellen 27 bis 33)	-9.124	0	0	0	0	0	0
	35	= Saldo aus Investitionstätigkeit (= Zellen 26/34)	-9.124	0	0	0	0	0	0
	35A	Einzahlungen aus fremden Finanzmitteln	0	0	0	0	0	0	0
	35B	Auszahlungen aus fremden Finanzmitteln	0	0	0	0	0	0	0
	35C	Saldo aus fremden Finanzmitteln	0	0	0	0	0	0	0

Haushaltsplan 2024 Gemeinde Braak

Anlage 10
Muster zu § 4 Abs. 5 GemHVO-Doppik
Teilfinanzplan (1) (2) Produkt 541000 Gemeindestraßen

Gemeinde Braak

\\1 (5)	2 (6)	Ein- und Auszahlungsarten 3	Ergebnis 2023 in EUR 5	Ansatz 2024 in EUR 6	Verpflichtungs- ermächti- gung ⁹ 7	Planung 2025 in EUR 8	Planung 2026 in EUR 9	Planung 2027 in EUR 10	Planung 2028ff. ² in TEUR 11
	36	= Finanzmittelüberschuss/ -fehlbetrag (= Zellen 17, 35)	-117.413	-210.600	-210.600	-140.600	-140.600	-140.600	0

Haushaltsplan 2024 Gemeinde Braak

Produktbeschreibung Produkt 541100 Straßenbeleuchtung	
Gemeinde Braak	
Kurzbeschreibung	Bau, Planung, Betrieb und Unterhaltung der Straßenbeleuchtung im Gemeindegebiet
Allgemeine Ziele	Betrieb einer zuverlässigen und im Hinblick auf den Energieverbrauch sparsamen und Ressourcen schonenden Straßenbeleuchtung, Wahrnehmung der Verkehrssicherungspflicht
Auftragsgrundlage	Straßen- und Wegegesetz S-H, Straßenausbausatzung, Wegenutzungsverträge, technische DIN-Normen sowie Ratsbeschlüsse
Zielgruppe	Verkehrsteilnehmer/innen, Alle Nutzer/innen der Gemeindestraßen
Verantwortliche Person(en)	Herr Hagendorf

Haushaltsplan 2024 Gemeinde Braak

Anlage 9
Muster zu § 4 Abs. 4 GemHVO-Doppik
Teilergebnisplan (1) Produkt 541100 Straßenbeleuchtung

Gemeinde Braak

1	2	3	Ergebnis 2022 in EUR 4	Ansatz 2023 in EUR 5	Ansatz 2024 in EUR 6	Planung 2025 in EUR 7	Planung 2026 in EUR 8	Planung 2027 in EUR 9
40	01	Steuern und ähnliche Abgaben	0	0	0	0	0	0
41	02	+ Zuwendungen und allgemeine Umlagen	-5.823	-5.800	-6.300	-6.300	-6.300	-6.300
42	03	+ Sonstige Transfererträge	0	0	0	0	0	0
43	04	+ Öffentlich-rechtliche Leistungsentgelte	0	-300	-300	-300	-300	0
441,441,443	05	+ Privatrechtliche Leistungsentgelte	0	0	0	0	0	0
448	06	+ Kostenerstattungen und Kostenumlagen	0	0	0	0	0	0
45	07	+ Sonstige Erträge	0	0	0	0	0	0
471	08	+ Aktivierte Eigenleistungen	0	0	0	0	0	0
472	09	+/-Bestandsveränderungen	0	0	0	0	0	0
	10	= Erträge	-5.823	-6.100	-6.600	-6.600	-6.600	-6.300
50	11	Personalaufwendungen	0	0	0	0	0	0
51	12	+ Versorgungsaufwendungen	0	0	0	0	0	0
52	13	+ Aufwendungen für Sach- u. Dienstleistungen	18.241	125.000	115.000	115.000	115.000	115.000
57	14	+ Bilanzielle Abschreibungen	6.511	6.700	7.100	7.100	7.100	7.100
53	15	+ Transferaufwendungen	0	0	0	0	0	0
54	16	+ Sonstige Aufwendungen	0	0	0	0	0	0
	17	davon Verfügungsmittel	0	0	0	0	0	0
	18	= Aufwendungen (= Zeilen 11 bis 16)	24.752	131.700	122.100	122.100	122.100	122.100
	19	= Ergebnis der laufenden Verwaltungstätigkeit (= Zeilen 10/18)	18.929	125.600	115.500	115.500	115.500	115.800
46	20	+ Finanzerträge	0	0	0	0	0	0
55	21	- Zinsen und sonstige Finanzaufwendungen	0	0	0	0	0	0
	22	= Finanzergebnis (= Zeilen 20 und 21)	0	0	0	0	0	0
	23	= Ergebnis vor Berücksichtigung der Internen Leistungsbeziehungen (= Zeilen 19 und 22)	18.929	125.600	115.500	115.500	115.500	115.800
48	24	+ Erträge aus internen Leistungsbeziehungen	0	0	0	0	0	0
58	25	- Aufwendungen aus internen Leistungsbeziehungen	0	0	0	0	0	0
	26	= Ergebnis (= Zeilen 23,24,25)	18.929	125.600	115.500	115.500	115.500	115.800

Haushaltsplan 2024 Gemeinde Braak

Anlage 9 Teilergebnisplan nachrichtlich Produkt 541100 Straßenbeleuchtung

Gemeinde Braak

1	2	3 Ertrags- und Aufwandsarten	4 Ergebnis 2022 in EUR	5 Ansatz 2023 in EUR	6 Ansatz 2024 in EUR	7 Planung 2025 in EUR	8 Planung 2026 in EUR	9 Planung 2027 in EUR
	571	bilanzielle Abschreibungen auf immaterielle Vermögensgegenstände und Sachanlagen	6.511	6.700	7.100	7.100	7.100	7.100
	574	sowie auf geleistete Zuwendungen						
	416	- Erträge aus der Auflösung von Sonderposten aus Zuschüssen und Zuweisungen	-5.823	-6.100	-6.600	-6.600	-6.600	-6.300
	437	sowie für Beiträge						
	NA	Nettoabschreibungsaufwand	688	600	500	500	500	800
	KZI	kalkulatorische Zinsen	0	0	0	0	0	0

Haushaltsplan 2024 Gemeinde Braak

Anlage 10 Muster zu § 4 Abs. 5 GemHVO-Doppik Teilfinanzplan (1) (2) Produkt 541100 Straßenbeleuchtung

Gemeinde Braak

\\1 (5)	2 (6)	Ein- und Auszahlungsarten 3	Ergebnis 2022 in EUR 4	Ansatz 2023 in EUR 5	Ansatz 2024 in EUR 6	Verpflichtungs- ermächti- gung ³ 7	Planung 2025 in EUR 8	Planung 2026 in EUR 9	Planung 2027 in EUR 10	Planung 2028ff. ² in TEUR 11
		laufende Verwaltungstätigkeit								
60	01	Steuern und ähnliche Abgaben	0	0	0	0	0	0	0	0
61	02	+ Zuwendungen und allgemeine Umlagen	0	0	0	0	0	0	0	0
62	03	+ Sonstige Transfereinzahlungen	0	0	0	0	0	0	0	0
63	04	+ Öffentlich-rechtliche Leistungsentgelte	0	0	0	0	0	0	0	0
641,642,6 46	05	+ Privatrechtliche Leistungsentgelte	0	0	0	0	0	0	0	0
648	06	+ Kostenerstattungen und Kostenumlagen	0	0	0	0	0	0	0	0
65	07	+ Sonstige Einzahlungen	0	0	0	0	0	0	0	0
66	08	+ Zinsen und sonstige Finanzeinzahlungen	0	0	0	0	0	0	0	0
	09	= Einzahlungen aus laufender Verwaltungstätigkeit	0	0	0	0	0	0	0	0
70	10	Personalauszahlungen	0	0	0	0	0	0	0	0
71	11	+ Versorgungsauszahlungen	0	0	0	0	0	0	0	0
72	12	+ Auszahlungen für Sach- und Dienstleistungen	-19.724	-125.000	-115.000	-115.000	-115.000	-115.000	-115.000	0
75	13	+ Zinsen und sonstige Finanzauszahlungen (6)	0	0	0	0	0	0	0	0
73	14	+ Transferauszahlungen	0	0	0	0	0	0	0	0
74	15	+ Sonstige Auszahlungen	0	0	0	0	0	0	0	0
	16	= Auszahlungen aus laufender Verwaltungstätigkeit (= Zellen 10 bis 15)	-19.724	-125.000	-115.000	-115.000	-115.000	-115.000	-115.000	0
	17	= Saldo aus laufender Verwaltungstätigkeit (= Zellen 09/16)	-19.724	-125.000	-115.000	-115.000	-115.000	-115.000	-115.000	0

Haushaltsplan 2024 Gemeinde Braak

Anlage 10 Muster zu § 4 Abs. 5 GemHVO-Doppik Teilfinanzplan (1) (2) Produkt 541100 Straßenbeleuchtung

Gemeinde Braak

\\1 (5)	2 (6)	Ein- und Auszahlungsarten 3	Ergebnis 2023 in EUR 5	Ansatz 2024 in EUR 6	Verpflichtungs- ermächti- gung ⁹ 7	Planung 2025 in EUR 8	Planung 2026 in EUR 9	Planung 2027 in EUR 10	Planung 2028ff. ² in TEUR 11
		Investitionstätigkeit							
681	18	Einzahlungen aus Zuweisungen und Zuschüssen für Investitionen und Investitionsförderungsmaßnahmen	0	0	0	0	0	0	0
682	19	+ Einzahlungen aus der Veräußerung von Grundstücken und Gebäuden	0	0	0	0	0	0	0
683	20	+ Einzahlungen aus der Veräußerung von beweglichem Anlagevermögen	0	0	0	0	0	0	0
684	21	+ Einzahlungen aus der Veräußerung von Finanzanlagen	0	0	0	0	0	0	0
685	22	+ Einzahlungen aus der Abwicklung von Baumaßnahmen	0	0	0	0	0	0	0
686	23	+ Einzahlungen aus Rückflüssen für Investitionen und Investitionsförderungsmaßnahmen Dritter)	0	0	0	0	0	0	0
688	24	+ Einzahlungen aus Beiträgen und ähnlichen Entgelten	0	0	0	0	0	0	0
689	25	+ Sonstige Investitionseinzahlungen	0	0	0	0	0	0	0
	26	= Summe der Investiven Einzahlungen	0	0	0	0	0	0	0
781	27	Ausz. von Zuweisungen und Zuschüssen für Investitionen und Investitionsförderungsmaßnahmen	0	0	0	0	0	0	0
782	28	+ Auszahlungen für den Erwerb von Grundstücken und Gebäuden	0	0	0	0	0	0	0
783	29	+ Auszahlungen für den Erwerb von beweglichem Anlagevermögen	0	0	0	0	0	0	0
784	30	+ Auszahlungen für den Erwerb von Finanzanlagen	0	0	0	0	0	0	0
785	31	+ Auszahlungen für Baumaßnahmen	0	-20.000	-20.000	-20.000	-20.000	0	0
786	32	+ Auszahlungen für die Gewährung von Ausleihungen (für Investitionen und Investitionsförderungsmaßnahmen Dritter)	0	0	0	0	0	0	0
787	33	+ Sonstige Investitionsauszahlungen	0	0	0	0	0	0	0
	34	= Summe der Investiven Auszahlungen (= Zellen 27 bis 33)	0	-20.000	-20.000	-20.000	-20.000	0	0
	35	= Saldo aus Investitionstätigkeit (= Zellen 26/34)	0	-20.000	-20.000	-20.000	-20.000	0	0
	35A	Einzahlungen aus fremden Finanzmitteln	0	0	0	0	0	0	0
	35B	Auszahlungen aus fremden Finanzmitteln	0	0	0	0	0	0	0
	35C	Saldo aus fremden Finanzmitteln	0	0	0	0	0	0	0

Haushaltsplan 2024 Gemeinde Braak

Anlage 10
Muster zu § 4 Abs. 5 GemHVO-Doppik
Teilfinanzplan (1) (2) Produkt 541100 Straßenbeleuchtung

Gemeinde Braak

\\1 (5)	2 (6)	Ein- und Auszahlungsarten 3	Ergebnis 2023 in EUR 5	Ansatz 2024 in EUR 6	Verpflichtungs- ermächti- gung ⁹ 7	Planung 2025 in EUR 8	Planung 2026 in EUR 9	Planung 2027 in EUR 10	Planung 2028ff. ² in TEUR 11
	36	= Finanzmittelüberschuss/ -fehlbetrag (= Zellen 17, 35)	-2.124	-135.000	-135.000	-135.000	-135.000	-115.000	0

Haushaltsplan 2024 Gemeinde Braak

Produktbeschreibung Produkt 545000 Straßenreinigung/Winterdienst	
Gemeinde Braak	
Kurzbeschreibung	Reinigung von Wegen und Flächen, Winterdienst
Allgemeine Ziele	Gewährleistung der Verkehrssicherheit sowie eines sauberen Erscheinungsbildes
Auftragsgrundlage	Straßen- und Wegegesetz S-H, Straßenreinigungssatzung, Ratsbeschlüsse
Zielgruppe	Verkehrsteilnehmer/innen, Alle Nutzer/innen der Gemeindestraßen
Verantwortliche Person(en)	Herr Hagendorf

Haushaltsplan 2024 Gemeinde Braak

Anlage 9 Muster zu § 4 Abs. 4 GemHVO-Doppik Teilergebnisplan (1) Produkt 545000 Straßenreinigung/Winterdienst

Gemeinde Braak

1	2	3	Ergebnis 2022 in EUR 4	Ansatz 2023 in EUR 5	Ansatz 2024 in EUR 6	Planung 2025 in EUR 7	Planung 2026 in EUR 8	Planung 2027 in EUR 9
40	01	Steuern und ähnliche Abgaben	0	0	0	0	0	0
41	02	+ Zuwendungen und allgemeine Umlagen	0	0	0	0	0	0
42	03	+ Sonstige Transfererträge	0	0	0	0	0	0
43	04	+ Öffentlich-rechtliche Leistungsentgelte	0	0	0	0	0	0
441,441,443	05	+ Privatrechtliche Leistungsentgelte	0	0	0	0	0	0
448	06	+ Kostenerstattungen und Kostenumlagen	0	0	0	0	0	0
45	07	+ Sonstige Erträge	0	0	0	0	0	0
471	08	+ Aktivierte Eigenleistungen	0	0	0	0	0	0
472	09	+/-Bestandsveränderungen	0	0	0	0	0	0
	10	= Erträge	0	0	0	0	0	0
50	11	Personalaufwendungen	0	0	0	0	0	0
51	12	+ Versorgungsaufwendungen	0	0	0	0	0	0
52	13	+ Aufwendungen für Sach- u. Dienstleistungen	34.918	50.000	60.000	50.000	50.000	50.000
57	14	+ Bilanzielle Abschreibungen	0	0	0	0	0	0
53	15	+ Transferaufwendungen	0	0	0	0	0	0
54	16	+ Sonstige Aufwendungen	0	0	0	0	0	0
	17	davon Verfügungsmittel	0	0	0	0	0	0
	18	= Aufwendungen (= Zeilen 11 bis 16)	34.918	50.000	60.000	50.000	50.000	50.000
	19	= Ergebnis der laufenden Verwaltungstätigkeit (= Zeilen 10/18)	34.918	50.000	60.000	50.000	50.000	50.000
46	20	+ Finanzerträge	0	0	0	0	0	0
55	21	- Zinsen und sonstige Finanzaufwendungen	0	0	0	0	0	0
	22	= Finanzergebnis (= Zeilen 20 und 21)	0	0	0	0	0	0
	23	= Ergebnis vor Berücksichtigung der Internen Leistungsbeziehungen (= Zeilen 19 und 22)	34.918	50.000	60.000	50.000	50.000	50.000
48	24	+ Erträge aus internen Leistungsbeziehungen	0	0	0	0	0	0
58	25	- Aufwendungen aus internen Leistungsbeziehungen	0	0	0	0	0	0
	26	= Ergebnis (= Zeilen 23,24,25)	34.918	50.000	60.000	50.000	50.000	50.000

Haushaltsplan 2024 Gemeinde Braak

Anlage 9 Teilergebnisplan nachrichtlich Produkt 545000 Straßenreinigung/Winterdienst

Gemeinde Braak

1	2	3 Ertrags- und Aufwandsarten	4 Ergebnis 2022 in EUR	5 Ansatz 2023 in EUR	6 Ansatz 2024 in EUR	7 Planung 2025 in EUR	8 Planung 2026 in EUR	9 Planung 2027 in EUR
	571	bilanzielle Abschreibungen auf immaterielle Vermögensgegenstände und Sachanlagen	0	0	0	0	0	0
	574	sowie auf geleistete Zuwendungen						
	416	- Erträge aus der Auflösung von Sonderposten aus Zuschüssen und Zuweisungen	0	0	0	0	0	0
	437	sowie für Beiträge						
	NA	Nettoabschreibungsaufwand	0	0	0	0	0	0
	KZI	kalkulatorische Zinsen	0	0	0	0	0	0

Haushaltsplan 2024 Gemeinde Braak

Anlage 10 Muster zu § 4 Abs. 5 GemHVO-Doppik Teilfinanzplan (1) (2) Produkt 545000 Straßenreinigung/Winterdienst

Gemeinde Braak

\\1 (5)	2 (6)	Ein- und Auszahlungsarten 3	Ergebnis 2022 in EUR 4	Ansatz 2023 in EUR 5	Ansatz 2024 in EUR 6	Verpflichtungs- ermächti- gung ³ 7	Planung 2025 in EUR 8	Planung 2026 in EUR 9	Planung 2027 in EUR 10	Planung 2028ff. ² in TEUR 11
		laufende Verwaltungstätigkeit								
60	01	Steuern und ähnliche Abgaben	0	0	0	0	0	0	0	0
61	02	+ Zuwendungen und allgemeine Umlagen	0	0	0	0	0	0	0	0
62	03	+ Sonstige Transfereinzahlungen	0	0	0	0	0	0	0	0
63	04	+ Öffentlich-rechtliche Leistungsentgelte	0	0	0	0	0	0	0	0
641,642,6 46	05	+ Privatrechtliche Leistungsentgelte	0	0	0	0	0	0	0	0
648	06	+ Kostenerstattungen und Kostenumlagen	0	0	0	0	0	0	0	0
65	07	+ Sonstige Einzahlungen	0	0	0	0	0	0	0	0
66	08	+ Zinsen und sonstige Finanzeinzahlungen	0	0	0	0	0	0	0	0
	09	= Einzahlungen aus laufender Verwaltungstätigkeit	0	0	0	0	0	0	0	0
70	10	Personalauszahlungen	0	0	0	0	0	0	0	0
71	11	+ Versorgungsauszahlungen	0	0	0	0	0	0	0	0
72	12	+ Auszahlungen für Sach- und Dienstleistungen	-35.034	-50.000	-60.000	-60.000	-50.000	-50.000	-50.000	0
75	13	+ Zinsen und sonstige Finanzauszahlungen (6)	0	0	0	0	0	0	0	0
73	14	+ Transferauszahlungen	0	0	0	0	0	0	0	0
74	15	+ Sonstige Auszahlungen	0	0	0	0	0	0	0	0
	16	= Auszahlungen aus laufender Verwaltungstätigkeit (= Zellen 10 bis 15)	-35.034	-50.000	-60.000	-60.000	-50.000	-50.000	-50.000	0
	17	= Saldo aus laufender Verwaltungstätigkeit (= Zellen 09/16)	-35.034	-50.000	-60.000	-60.000	-50.000	-50.000	-50.000	0

Haushaltsplan 2024 Gemeinde Braak

Anlage 10
Muster zu § 4 Abs. 5 GemHVO-Doppik
Teilfinanzplan (1) (2) Produkt 545000 Straßenreinigung/Winterdienst

Gemeinde Braak

\\1 (5)	2 (6)	Ein- und Auszahlungsarten 3	Ergebnis 2023 in EUR 5	Ansatz 2024 in EUR 6	Verpflichtungs- ermächti- gung ⁹ 7	Planung 2025 in EUR 8	Planung 2026 in EUR 9	Planung 2027 in EUR 10	Planung 2028ff. ² in TEUR 11
		Investitionstätigkeit							
681	18	Einzahlungen aus Zuweisungen und Zuschüssen für Investitionen und Investitionsförderungsmaßnahmen	0	0	0	0	0	0	0
682	19	+ Einzahlungen aus der Veräußerung von Grundstücken und Gebäuden	0	0	0	0	0	0	0
683	20	+ Einzahlungen aus der Veräußerung von beweglichem Anlagevermögen	0	0	0	0	0	0	0
684	21	+ Einzahlungen aus der Veräußerung von Finanzanlagen	0	0	0	0	0	0	0
685	22	+ Einzahlungen aus der Abwicklung von Baumaßnahmen	0	0	0	0	0	0	0
686	23	+ Einzahlungen aus Rückflüssen für Investitionen und Investitionsförderungsmaßnahmen Dritter)	0	0	0	0	0	0	0
688	24	+ Einzahlungen aus Beiträgen und ähnlichen Entgelten	0	0	0	0	0	0	0
689	25	+ Sonstige Investitionseinzahlungen	0	0	0	0	0	0	0
	26	= Summe der Investiven Einzahlungen	0	0	0	0	0	0	0
781	27	Ausz. von Zuweisungen und Zuschüssen für Investitionen und Investitionsförderungsmaßnahmen	0	0	0	0	0	0	0
782	28	+ Auszahlungen für den Erwerb von Grundstücken und Gebäuden	0	0	0	0	0	0	0
783	29	+ Auszahlungen für den Erwerb von beweglichem Anlagevermögen	0	0	0	0	0	0	0
784	30	+ Auszahlungen für den Erwerb von Finanzanlagen	0	0	0	0	0	0	0
785	31	+ Auszahlungen für Baumaßnahmen	0	0	0	0	0	0	0
786	32	+ Auszahlungen für die Gewährung von Ausleihungen (für Investitionen und Investitionsförderungsmaßnahmen Dritter)	0	0	0	0	0	0	0
787	33	+ Sonstige Investitionsauszahlungen	0	0	0	0	0	0	0
	34	= Summe der Investiven Auszahlungen (= Zellen 27 bis 33)	0	0	0	0	0	0	0
	35	= Saldo aus Investitionstätigkeit (= Zellen 26/34)	0	0	0	0	0	0	0
	35A	Einzahlungen aus fremden Finanzmitteln	0	0	0	0	0	0	0
	35B	Auszahlungen aus fremden Finanzmitteln	0	0	0	0	0	0	0
	35C	Saldo aus fremden Finanzmitteln	0	0	0	0	0	0	0

Haushaltsplan 2024 Gemeinde Braak

Anlage 10
Muster zu § 4 Abs. 5 GemHVO-Doppik
Teilfinanzplan (1) (2) Produkt 545000 Straßenreinigung/Winterdienst

Gemeinde Braak

\\1 (5)	2 (6)	Ein- und Auszahlungsarten 3	Ergebnis 2023 in EUR 5	Ansatz 2024 in EUR 6	Verpflichtungs- ermächti- gung ⁹ 7	Planung 2025 in EUR 8	Planung 2026 in EUR 9	Planung 2027 in EUR 10	Planung 2028ff. ² in TEUR 11
	36	= Finanzmittelüberschuss/ -fehlbetrag (= Zellen 17, 35)	-20.002	-60.000	-60.000	-50.000	-50.000	-50.000	0

Haushaltsplan 2024 Gemeinde Braak

Produktbeschreibung Produkt 551000 Öffentliches Grün- u. Landschaftsbau	
Gemeinde Braak	
Kurzbeschreibung	Bereitstellung und Unterhaltung von öffentlichen Grün- und Landschaftsflächen
Verantwortliche Person(en)	Herr Hagendorf

Haushaltsplan 2024 Gemeinde Braak

Anlage 9
Muster zu § 4 Abs. 4 GemHVO-Doppik
Teilergebnisplan (1) Produkt 551000 Öffentliches Grün- u. Landschaftsbau

Gemeinde Braak

1	2	3	4	5	6	7	8	9
		Ertrags- und Aufwandsarten	Ergebnis 2022 in EUR	Ansatz 2023 in EUR	Ansatz 2024 in EUR	Planung 2025 in EUR	Planung 2026 in EUR	Planung 2027 in EUR
40	01	Steuern und ähnliche Abgaben	0	0	0	0	0	0
41	02	+ Zuwendungen und allgemeine Umlagen	-16.777	-1.200	-1.200	-1.200	-1.200	-1.200
42	03	+ Sonstige Transfererträge	0	0	0	0	0	0
43	04	+ Öffentlich-rechtliche Leistungsentgelte	0	0	0	0	0	0
441,441,443	05	+ Privatrechtliche Leistungsentgelte	0	0	0	0	0	0
448	06	+ Kostenerstattungen und Kostenumlagen	0	0	0	0	0	0
45	07	+ Sonstige Erträge	0	0	0	0	0	0
471	08	+ Aktivierte Eigenleistungen	0	0	0	0	0	0
472	09	+/-Bestandsveränderungen	0	0	0	0	0	0
	10	= Erträge	-16.777	-1.200	-1.200	-1.200	-1.200	-1.200
50	11	Personalaufwendungen	0	0	0	0	0	0
51	12	+ Versorgungsaufwendungen	0	0	0	0	0	0
52	13	+ Aufwendungen für Sach- u. Dienstleistungen	27.481	36.000	55.000	55.000	55.000	55.000
57	14	+ Bilanzielle Abschreibungen	3.111	3.100	3.100	3.100	3.100	3.100
53	15	+ Transferaufwendungen	0	0	0	0	0	0
54	16	+ Sonstige Aufwendungen	0	0	0	0	0	0
	17	davon Verfügungsmittel	0	0	0	0	0	0
	18	= Aufwendungen (= Zeilen 11 bis 16)	30.592	39.100	58.100	58.100	58.100	58.100
	19	= Ergebnis der laufenden Verwaltungstätigkeit (= Zeilen 10/18)	13.815	37.900	56.900	56.900	56.900	56.900
46	20	+ Finanzerträge	0	0	0	0	0	0
55	21	- Zinsen und sonstige Finanzaufwendungen	0	0	0	0	0	0
	22	= Finanzergebnis (= Zeilen 20 und 21)	0	0	0	0	0	0
	23	= Ergebnis vor Berücksichtigung der Internen Leistungsbeziehungen (= Zeilen 19 und 22)	13.815	37.900	56.900	56.900	56.900	56.900
48	24	+ Erträge aus internen Leistungsbeziehungen	0	0	0	0	0	0
58	25	- Aufwendungen aus internen Leistungsbeziehungen	0	0	0	0	0	0
	26	= Ergebnis (= Zeilen 23,24,25)	13.815	37.900	56.900	56.900	56.900	56.900

Haushaltsplan 2024 Gemeinde Braak

Anlage 9 Teilergebnisplan nachrichtlich Produkt 551000 Öffentliches Grün- u. Landschaftsbau

Gemeinde Braak

1	2	3 Ertrags- und Aufwandsarten	4 Ergebnis 2022 in EUR	5 Ansatz 2023 in EUR	6 Ansatz 2024 in EUR	7 Planung 2025 in EUR	8 Planung 2026 in EUR	9 Planung 2027 in EUR
	571	bilanzielle Abschreibungen auf immaterielle Vermögensgegenstände und Sachanlagen	3.111	3.100	3.100	3.100	3.100	3.100
	574	sowie auf geleistete Zuwendungen						
	416	- Erträge aus der Auflösung von Sonderposten aus Zuschüssen und Zuweisungen	-962	-1.200	-1.200	-1.200	-1.200	-1.200
	437	sowie für Beiträge						
	NA	Nettoabschreibungsaufwand	2.149	1.900	1.900	1.900	1.900	1.900
	KZI	kalkulatorische Zinsen	0	0	0	0	0	0

Haushaltsplan 2024 Gemeinde Braak

Anlage 10 Muster zu § 4 Abs. 5 GemHVO-Doppik Teilfinanzplan (1) (2) Produkt 551000 Öffentliches Grün- u. Landschaftsbau

Gemeinde Braak

\\1 (5)	2 (6)	Ein- und Auszahlungsarten 3	Ergebnis 2022 in EUR 4	Ansatz 2023 in EUR 5	Ansatz 2024 in EUR 6	Verpflichtungs- ermächti- gung ³ 7	Planung 2025 in EUR 8	Planung 2026 in EUR 9	Planung 2027 in EUR 10	Planung 2028ff. ² in TEUR 11
		laufende Verwaltungstätigkeit								
60	01	Steuern und ähnliche Abgaben	0	0	0	0	0	0	0	0
61	02	+ Zuwendungen und allgemeine Umlagen	15.816	0	0	0	0	0	0	0
62	03	+ Sonstige Transfereinzahlungen	0	0	0	0	0	0	0	0
63	04	+ Öffentlich-rechtliche Leistungsentgelte	0	0	0	0	0	0	0	0
641,642,6 46	05	+ Privatrechtliche Leistungsentgelte	0	0	0	0	0	0	0	0
648	06	+ Kostenerstattungen und Kostenumlagen	0	0	0	0	0	0	0	0
65	07	+ Sonstige Einzahlungen	0	0	0	0	0	0	0	0
66	08	+ Zinsen und sonstige Finanzeinzahlungen	0	0	0	0	0	0	0	0
	09	= Einzahlungen aus laufender Verwaltungstätigkeit	15.816	0	0	0	0	0	0	0
70	10	Personalauszahlungen	0	0	0	0	0	0	0	0
71	11	+ Versorgungsauszahlungen	0	0	0	0	0	0	0	0
72	12	+ Auszahlungen für Sach- und Dienstleistungen	-27.481	-36.000	-55.000	-55.000	-55.000	-55.000	-55.000	0
75	13	+ Zinsen und sonstige Finanzauszahlungen (6)	0	0	0	0	0	0	0	0
73	14	+ Transferauszahlungen	0	0	0	0	0	0	0	0
74	15	+ Sonstige Auszahlungen	0	0	0	0	0	0	0	0
	16	= Auszahlungen aus laufender Verwaltungstätigkeit (= Zellen 10 bis 15)	-27.481	-36.000	-55.000	-55.000	-55.000	-55.000	-55.000	0
	17	= Saldo aus laufender Verwaltungstätigkeit (= Zellen 09/16)	-11.666	-36.000	-55.000	-55.000	-55.000	-55.000	-55.000	0

Haushaltsplan 2024 Gemeinde Braak

Anlage 10
Muster zu § 4 Abs. 5 GemHVO-Doppik
Teilfinanzplan (1) (2) Produkt 551000 Öffentliches Grün- u. Landschaftsbau

Gemeinde Braak

\\1 (5)	2 (6)	Ein- und Auszahlungsarten 3	Ergebnis 2023 in EUR 5	Ansatz 2024 in EUR 6	Verpflichtungs- ermächti- gung ⁹ 7	Planung 2025 in EUR 8	Planung 2026 in EUR 9	Planung 2027 in EUR 10	Planung 2028ff. ² in TEUR 11
		Investitionstätigkeit							
681	18	Einzahlungen aus Zuweisungen und Zuschüssen für Investitionen und Investitionsförderungsmaßnahmen	0	0	0	0	0	0	0
682	19	+ Einzahlungen aus der Veräußerung von Grundstücken und Gebäuden	0	0	0	0	0	0	0
683	20	+ Einzahlungen aus der Veräußerung von beweglichem Anlagevermögen	0	0	0	0	0	0	0
684	21	+ Einzahlungen aus der Veräußerung von Finanzanlagen	0	0	0	0	0	0	0
685	22	+ Einzahlungen aus der Abwicklung von Baumaßnahmen	0	0	0	0	0	0	0
686	23	+ Einzahlungen aus Rückflüssen für Investitionen und Investitionsförderungsmaßnahmen Dritter)	0	0	0	0	0	0	0
688	24	+ Einzahlungen aus Beiträgen und ähnlichen Entgelten	0	0	0	0	0	0	0
689	25	+ Sonstige Investitionseinzahlungen	0	0	0	0	0	0	0
	26	= Summe der Investiven Einzahlungen	0	0	0	0	0	0	0
781	27	Ausz. von Zuweisungen und Zuschüssen für Investitionen und Investitionsförderungsmaßnahmen	0	0	0	0	0	0	0
782	28	+ Auszahlungen für den Erwerb von Grundstücken und Gebäuden	0	0	0	0	0	0	0
783	29	+ Auszahlungen für den Erwerb von beweglichem Anlagevermögen	0	0	0	0	0	0	0
784	30	+ Auszahlungen für den Erwerb von Finanzanlagen	0	0	0	0	0	0	0
785	31	+ Auszahlungen für Baumaßnahmen	0	0	0	0	0	0	0
786	32	+ Auszahlungen für die Gewährung von Ausleihungen (für Investitionen und Investitionsförderungsmaßnahmen Dritter)	0	0	0	0	0	0	0
787	33	+ Sonstige Investitionsauszahlungen	0	0	0	0	0	0	0
	34	= Summe der Investiven Auszahlungen (= Zellen 27 bis 33)	0	0	0	0	0	0	0
	35	= Saldo aus Investitionstätigkeit (= Zellen 26/34)	0	0	0	0	0	0	0
	35A	Einzahlungen aus fremden Finanzmitteln	0	0	0	0	0	0	0
	35B	Auszahlungen aus fremden Finanzmitteln	0	0	0	0	0	0	0
	35C	Saldo aus fremden Finanzmitteln	0	0	0	0	0	0	0

Haushaltsplan 2024 Gemeinde Braak

Anlage 10
Muster zu § 4 Abs. 5 GemHVO-Doppik
Teilfinanzplan (1) (2) Produkt 551000 Öffentliches Grün- u. Landschaftsbau

Gemeinde Braak

\\1 (5)	2 (6)	Ein- und Auszahlungsarten 3	Ergebnis 2023 in EUR 5	Ansatz 2024 in EUR 6	Verpflichtungs- ermächti- gung ⁹ 7	Planung 2025 in EUR 8	Planung 2026 in EUR 9	Planung 2027 in EUR 10	Planung 2028ff. ² in TEUR 11
	36	= Finanzmittelüberschuss/ -fehlbetrag (= Zellen 17, 35)	-5.065	-55.000	-55.000	-55.000	-55.000	-55.000	0

Haushaltsplan 2024 Gemeinde Braak

Produktbeschreibung Produkt 552000 Öffentliche Gewässer/wasserbaulich Anlagen	
Gemeinde Braak	
Kurzbeschreibung	Bereitstellung, Unterhaltung, Instandsetzung kommunaler Gewässer sowie Mitgliedschaften in Wasser- und Bodenverbänden
Allgemeine Ziele	Erhaltung der Gewässer, wasserbaulichen Anlagen und des Grundwassers
Auftragsgrundlage	Technische DIN-Vorschriften, WHG, LWG, LNatSchG, BNatSchG, Ratsbeschlüsse
Zielgruppe	Alle Nutzer/innen
Verantwortliche Person(en)	Herr Hagendorf

Haushaltsplan 2024 Gemeinde Braak

Anlage 9 Muster zu § 4 Abs. 4 GemHVO-Doppik Teilergebnisplan (1) Produkt 552000 Öffentliche Gewässer/wasserbaulich Anlagen

Gemeinde Braak

1	2	Ertrags- und Aufwandsarten 3	Ergebnis 2022 in EUR 4	Ansatz 2023 in EUR 5	Ansatz 2024 in EUR 6	Planung 2025 in EUR 7	Planung 2026 in EUR 8	Planung 2027 in EUR 9
40	01	Steuern und ähnliche Abgaben	0	0	0	0	0	0
41	02	+ Zuwendungen und allgemeine Umlagen	0	0	0	0	0	0
42	03	+ Sonstige Transfererträge	0	0	0	0	0	0
43	04	+ Öffentlich-rechtliche Leistungsentgelte	0	0	0	0	0	0
441,441,443	05	+ Privatrechtliche Leistungsentgelte	0	0	0	0	0	0
448	06	+ Kostenerstattungen und Kostenumlagen	0	0	0	0	0	0
45	07	+ Sonstige Erträge	0	0	0	0	0	0
471	08	+ Aktivierte Eigenleistungen	0	0	0	0	0	0
472	09	+/-Bestandsveränderungen	0	0	0	0	0	0
	10	= Erträge	0	0	0	0	0	0
50	11	Personalaufwendungen	0	0	0	0	0	0
51	12	+ Versorgungsaufwendungen	0	0	0	0	0	0
52	13	+ Aufwendungen für Sach- u. Dienstleistungen	0	0	0	0	0	0
57	14	+ Bilanzielle Abschreibungen	0	0	0	0	0	0
53	15	+ Transferaufwendungen	0	0	0	0	0	0
54	16	+ Sonstige Aufwendungen	2.220	1.900	3.000	3.000	3.000	3.000
	17	davon Verfügungsmittel	0	0	0	0	0	0
	18	= Aufwendungen (= Zeilen 11 bis 16)	2.220	1.900	3.000	3.000	3.000	3.000
	19	= Ergebnis der laufenden Verwaltungstätigkeit (= Zeilen 10/18)	2.220	1.900	3.000	3.000	3.000	3.000
46	20	+ Finanzerträge	0	0	0	0	0	0
55	21	- Zinsen und sonstige Finanzaufwendungen	0	0	0	0	0	0
	22	= Finanzergebnis (= Zeilen 20 und 21)	0	0	0	0	0	0
	23	= Ergebnis vor Berücksichtigung der Internen Leistungsbeziehungen (= Zeilen 19 und 22)	2.220	1.900	3.000	3.000	3.000	3.000
48	24	+ Erträge aus internen Leistungsbeziehungen	0	0	0	0	0	0
58	25	- Aufwendungen aus internen Leistungsbeziehungen	0	0	0	0	0	0
	26	= Ergebnis (= Zeilen 23,24,25)	2.220	1.900	3.000	3.000	3.000	3.000

Haushaltsplan 2024 Gemeinde Braak

Anlage 9 Teilergebnisplan nachrichtlich Produkt 552000 Öffentliche Gewässer/wasserbaulich Anlagen

Gemeinde Braak

1	2	3 Ertrags- und Aufwandsarten	4 Ergebnis 2022 in EUR	5 Ansatz 2023 in EUR	6 Ansatz 2024 in EUR	7 Planung 2025 in EUR	8 Planung 2026 in EUR	9 Planung 2027 in EUR
	571	bilanzielle Abschreibungen auf immaterielle Vermögensgegenstände und Sachanlagen	0	0	0	0	0	0
	574	sowie auf geleistete Zuwendungen						
	416	- Erträge aus der Auflösung von Sonderposten aus Zuschüssen und Zuweisungen	0	0	0	0	0	0
	437	sowie für Beiträge						
	NA	Nettoabschreibungsaufwand	0	0	0	0	0	0
	KZI	kalkulatorische Zinsen	0	0	0	0	0	0

Haushaltsplan 2024 Gemeinde Braak

Anlage 10 Muster zu § 4 Abs. 5 GemHVO-Doppik Teilfinanzplan (1) (2) Produkt 552000 Öffentliche Gewässer/wasserbaulich Anlagen

Gemeinde Braak

\\1 (5)	2 (6)	Ein- und Auszahlungsarten 3	Ergebnis 2022 in EUR 4	Ansatz 2023 in EUR 5	Ansatz 2024 in EUR 6	Verpflichtungs- ermächti- gung ³ 7	Planung 2025 in EUR 8	Planung 2026 in EUR 9	Planung 2027 in EUR 10	Planung 2028ff. ² in TEUR 11
		laufende Verwaltungstätigkeit								
60	01	Steuern und ähnliche Abgaben	0	0	0	0	0	0	0	0
61	02	+ Zuwendungen und allgemeine Umlagen	0	0	0	0	0	0	0	0
62	03	+ Sonstige Transfereinzahlungen	0	0	0	0	0	0	0	0
63	04	+ Öffentlich-rechtliche Leistungsentgelte	0	0	0	0	0	0	0	0
641,642,6 46	05	+ Privatrechtliche Leistungsentgelte	0	0	0	0	0	0	0	0
648	06	+ Kostenerstattungen und Kostenumlagen	0	0	0	0	0	0	0	0
65	07	+ Sonstige Einzahlungen	0	0	0	0	0	0	0	0
66	08	+ Zinsen und sonstige Finanzeinzahlungen	0	0	0	0	0	0	0	0
	09	= Einzahlungen aus laufender Verwaltungstätigkeit	0	0	0	0	0	0	0	0
70	10	Personalauszahlungen	0	0	0	0	0	0	0	0
71	11	+ Versorgungsauszahlungen	0	0	0	0	0	0	0	0
72	12	+ Auszahlungen für Sach- und Dienstleistungen	0	0	0	0	0	0	0	0
75	13	+ Zinsen und sonstige Finanzauszahlungen (6)	0	0	0	0	0	0	0	0
73	14	+ Transferauszahlungen	0	0	0	0	0	0	0	0
74	15	+ Sonstige Auszahlungen	-2.220	-1.900	-3.000	-3.000	-3.000	-3.000	-3.000	0
	16	= Auszahlungen aus laufender Verwaltungstätigkeit (= Zellen 10 bis 15)	-2.220	-1.900	-3.000	-3.000	-3.000	-3.000	-3.000	0
	17	= Saldo aus laufender Verwaltungstätigkeit (= Zellen 09/16)	-2.220	-1.900	-3.000	-3.000	-3.000	-3.000	-3.000	0

Haushaltsplan 2024 Gemeinde Braak

Anlage 10
Muster zu § 4 Abs. 5 GemHVO-Doppik
Teilfinanzplan (1) (2) Produkt 552000 Öffentliche Gewässer/wasserbaulich Anlagen

Gemeinde Braak

\\1 (5)	2 (6)	Ein- und Auszahlungsarten 3	Ergebnis 2023 in EUR 5	Ansatz 2024 in EUR 6	Verpflichtungs- ermächti- gung ⁹ 7	Planung 2025 in EUR 8	Planung 2026 in EUR 9	Planung 2027 in EUR 10	Planung 2028ff. ² in TEUR 11
		Investitionstätigkeit							
681	18	Einzahlungen aus Zuweisungen und Zuschüssen für Investitionen und Investitionsförderungsmaßnahmen	0	0	0	0	0	0	0
682	19	+ Einzahlungen aus der Veräußerung von Grundstücken und Gebäuden	0	0	0	0	0	0	0
683	20	+ Einzahlungen aus der Veräußerung von beweglichem Anlagevermögen	0	0	0	0	0	0	0
684	21	+ Einzahlungen aus der Veräußerung von Finanzanlagen	0	0	0	0	0	0	0
685	22	+ Einzahlungen aus der Abwicklung von Baumaßnahmen	0	0	0	0	0	0	0
686	23	+ Einzahlungen aus Rückflüssen für Investitionen und Investitionsförderungsmaßnahmen Dritter)	0	0	0	0	0	0	0
688	24	+ Einzahlungen aus Beiträgen und ähnlichen Entgelten	0	0	0	0	0	0	0
689	25	+ Sonstige Investitionseinzahlungen	0	0	0	0	0	0	0
	26	= Summe der Investiven Einzahlungen	0	0	0	0	0	0	0
781	27	Ausz. von Zuweisungen und Zuschüssen für Investitionen und Investitionsförderungsmaßnahmen	0	0	0	0	0	0	0
782	28	+ Auszahlungen für den Erwerb von Grundstücken und Gebäuden	0	0	0	0	0	0	0
783	29	+ Auszahlungen für den Erwerb von beweglichem Anlagevermögen	0	0	0	0	0	0	0
784	30	+ Auszahlungen für den Erwerb von Finanzanlagen	0	0	0	0	0	0	0
785	31	+ Auszahlungen für Baumaßnahmen	0	0	0	0	0	0	0
786	32	+ Auszahlungen für die Gewährung von Ausleihungen (für Investitionen und Investitionsförderungsmaßnahmen Dritter)	0	0	0	0	0	0	0
787	33	+ Sonstige Investitionsauszahlungen	0	0	0	0	0	0	0
	34	= Summe der Investiven Auszahlungen (= Zellen 27 bis 33)	0	0	0	0	0	0	0
	35	= Saldo aus Investitionstätigkeit (= Zellen 26/34)	0	0	0	0	0	0	0
	35A	Einzahlungen aus fremden Finanzmitteln	0	0	0	0	0	0	0
	35B	Auszahlungen aus fremden Finanzmitteln	0	0	0	0	0	0	0
	35C	Saldo aus fremden Finanzmitteln	0	0	0	0	0	0	0

Haushaltsplan 2024 Gemeinde Braak

Anlage 10
Muster zu § 4 Abs. 5 GemHVO-Doppik
Teilfinanzplan (1) (2) Produkt 552000 Öffentliche Gewässer/wasserbaulich Anlagen

Gemeinde Braak

\\1 (5)	2 (6)	Ein- und Auszahlungsarten 3	Ergebnis 2023 in EUR 5	Ansatz 2024 in EUR 6	Verpflichtungs- ermächti- gung ⁹ 7	Planung 2025 in EUR 8	Planung 2026 in EUR 9	Planung 2027 in EUR 10	Planung 2028ff. ² in TEUR 11
	36	= Finanzmittelüberschuss/ -fehlbetrag (= Zellen 17, 35)	-3.048	-3.000	-3.000	-3.000	-3.000	-3.000	0