

# **Gemeinde Hoisdorf**

**Jahresabschluss**

**zum**

**31.12.2022**

# Inhalt

- Bilanz
- Ergebnisrechnung
- Finanzrechnung
- Teilergebnisrechnungen (nach Produkten)
- Teilfinanzrechnungen (nach Produkten)
- Anhang
  - Anlagenspiegel
  - Forderungsspiegel
  - Verbindlichkeitspiegel
  - Ermächtigungsübertragungen
- Lagebericht

# Jahresabschluss Gemeinde Hoisdorf 2022

Anlage 23  
Muster zu § 48 GemHVO-Doppik

<b>Bilanz<sup>1</sup></b>							
Gemeinde Hoisdorf							
		Bilanzwerte Stichtag	Bilanzwerte Stichtag			Bilanzwerte Stichtag	Bilanzwerte Stichtag
1	2	2021	2022	1	2	2021	2022
	<b>Aktiva (In EUR)</b>				<b>Passiva (In Euro)</b>		
	<b>1. Anlagevermögen</b>	<b>14.941.554,80</b>	<b>14.633.063,36</b>	<b>20</b>	<b>1. Eigenkapital</b>	<b>11.497.616,74</b>	<b>11.855.668,65</b>
01	1.1 Immaterielle Vermögensgegenstände	1.155,00	1.770,00	201	1.1 Allgemeine Rücklage	8.332.759,63	8.332.759,63
02-09	1.2 Sachanlagen	14.940.399,80	14.631.293,36	202	1.2 Sonderrücklage		
02	1.2.1 Unbebaute Grundstücke u. grundstücksgleiche Rechte	1.179.901,42	1.160.765,85	203	1.3 Ergebnissrücklage	2.285.936,98	3.462.191,01
021	1.2.1.1 Grünflächen	543.289,16	543.289,16	204	1.4 vorgetragener Jahresfehlbetrag		
022	1.2.1.2 Ackerland	402.425,58	383.290,01	205	1.5 Jahresüberschuss/ Jahresfehlbetrag	878.920,13	60.718,01
023	1.2.1.3 Wald, Forsten	160.308,83	160.308,83	<b>23</b>	<b>2. Sonderposten</b>	<b>1.041.374,00</b>	<b>1.127.250,00</b>
029	1.2.1.4 Sonstige unbebaute Grundstücke	73.877,85	73.877,85	231	2.1 für aufzulösende Zuschüsse	310.472,00	286.102,00
03	1.2.2 Bebaute Grundstücke und grundstücksgleiche Rechte	8.493.350,39	8.428.288,39	232	2.2 für aufzulösende Zuweisungen	602.105,00	716.883,00
032	1.2.2.1 Kinder- und Jugendeinrichtungen	384.007,00	374.668,00	233	2.3 für Beiträge	128.797,00	124.265,00
033	1.2.2.2 Schulen	974.554,32	935.453,32	2331	2.3.1 für aufzulösende Beiträge	128.797,00	124.265,00
031	1.2.2.3 Wohnbauten	39.759,00	38.444,00	2332	2.3.2 für nicht aufzulösende Beiträge		
034	1.2.2.4 Sonstige Dienst-, Geschäfts- und Betriebsgebäude	7.095.030,07	7.079.723,07	234	2.4 für Gebührenaussgleich		
04	1.2.3 Infrastrukturvermögen	4.302.170,20	4.181.734,40	235	2.5 für Treuhandvermögen		
041	1.2.3.1 Grund und Boden des Infrastrukturvermögens	492.751,40	492.751,40	236	2.6 für Dauergrabpflege		
042	1.2.3.2 Brücken und Tunnel			239	2.7 Sonstige Sonderposten		
043	1.2.3.3 Gleisanlagen mit Streckenausüstung und Sicherheitsanlagen			<b>25,26,27,28</b>	<b>3. Rückstellungen</b>	<b>4.000,00</b>	<b>8.000,00</b>
044	1.2.3.4 Entwässerungs- und Abwasserbeseitigungsanlagen	1.570.501,80	1.526.686,00	251	3.1 Pensionsrückstellungen		
045	1.2.3.5 Straßennetze mit Wegen, Plätzen und Verkehrslenkungsanlagen	2.203.391,00	2.131.102,00		Beihilferückstellungen		
046	1.2.3.6 Sonstige Bauten des Infrastrukturvermögens	35.526,00	31.195,00	281	3.2 Altersteilzeitrückstellungen		
05	1.2.4 Bauten auf fremdem Grund und Boden	165.228,00	150.466,00	261	3.3 Rückstellungen für später entstehende Kosten	4.000,00	8.000,00
06	1.2.5 Kunstgegenstände, Denkmäler	31.268,72	31.268,72	262	3.4 Altlastenrückstellungen		
07	1.2.6 Maschinen, technische Anlagen, Fahrzeuge	638.526,00	530.596,00	282-	3.5 Steuerrückstellungen		
08	1.2.7 Betriebs- und Geschäftsausstattung	117.867,00	148.174,00	283	3.6 Verfahrensrückstellungen		
09	1.2.8 Geleistete Anzahlungen, Anlagen im Bau	12.088,07		284	3.7 Finanzausgleichsrückstellungen		
	1.3 Finanzanlagen			27	3.8 Instandhaltungsrückstellungen		
10	1.3.1 Anteile an verbundenen Unternehmen				Rückstellungen f. Verbindlichk. f. i. HHJ emf. Lieferungen und Leistungen, für die keine Rechnung vorliegt u. d. Rechnungsbetrag nicht bekannt ist		
11	1.3.2 Beteiligungen			289	3.9 Sonstige andere Rückstellungen		
12	1.3.3 Sondervermögen			<b>3</b>	<b>4. Verbindlichkeiten</b>	<b>3.176.161,22</b>	<b>3.277.415,37</b>
13	1.3.4 Ausleihungen			30-	4.1 Anleihen		
13-	1.3.4.1 Ausleihungen an verbundene Unternehmen, Beteiligungen, Sondervermögen			32	4.2 Verbindlichkeiten aus Krediten für Investitionen		

# Jahresabschluss Gemeinde Hoisdorf 2022

Anlage 23  
Muster zu § 48 GemHVO-Doppik

<b>Bilanz<sup>1</sup></b>							
Gemeinde Hoisdorf							
		Bilanzwerte Stichtag 2021	Bilanzwerte Stichtag 2022			Bilanzwerte Stichtag 2021	Bilanzwerte Stichtag 2022
1	2	2021	2022	1	2	2021	2022
14-	1.3.4.2 Sonstige Ausleihungen			32-	4.2.1 Verbindlichkeiten von verbundenen Unternehmen, Beteiligungen, Sondervermöge		
	1.3.5 Wertpapiere des Anlagevermögens			32-	4.2.2 vom öffentlichen Bereich		
	<b>2. Umlaufvermögen</b>	<b>620.095,90</b>	<b>1.498.687,15</b>	32-	4.2.3 vom privaten Kreditmarkt	3.000.000,00	3.000.000,00
15	2.1 Vorräte	308,80	308,80	33-	4.3 Verbindlichkeiten aus Kassenkrediten		
151 152 153	2.1.1 Roh-, Hilfs- und Betriebsstoffe			34	4.4 Verbindlichkeiten aus Vorgängen, die Kreditaufnahmen wirtschaftlich gleichkommen		
1551 156	2.1.2 Unfertige Erzeugnisse, unfertige Leistungen			35	4.5 Verbindlichkeiten aus Lieferungen und Leistungen	159.607,21	144.483,59
1552 154	2.1.3 Fertige Erzeugnisse und Waren			36	4.6 Verbindlichkeiten aus Transferleistungen	5.271,00	116.505,52
157 158 159	2.1.4 Geleistete Anzahlungen und sonstige Vorräte	308,80	308,80	37	4.7 Sonstige Verbindlichkeiten	11.283,01	16.426,26
	2.2 Forderungen und sonstige Vermögensgegenstände	65.991,76	92.502,50	<b>39</b>	<b>5. Passive Rechnungsabgrenzung</b>	<b>15.139,74</b>	<b>14.440,49</b>
161	2.2.1 Öffentlich-rechtliche Forderungen aus Dienstleistungen	10.939,67	63.315,85				
169	2.2.2 Sonstige öffentlich-rechtliche Forderungen	41.041,19	19.181,76				
171	2.2.3 Privatrechtliche Forderungen aus Dienstleistungen		1.954,57				
179	2.2.4 Sonstige privatrechtliche Forderungen	14.010,90	8.050,32				
178	2.2.5 Sonstige Vermögensgegenstände						
14-	2.3 Wertpapiere des Umlaufvermögens						
18	2.4 Liquide Mittel	553.795,34	1.405.875,85				
<b>19</b>	<b>3. Aktive Rechnungsabgrenzung</b>	<b>172.641,00</b>	<b>151.024,00</b>				
	<b>Bilanzsumme</b>	<b>15.734.291,70</b>	<b>16.282.774,51</b>		<b>Bilanzsumme</b>	<b>15.734.291,70</b>	<b>16.282.774,51</b>

# Jahresabschluss Gemeinde Hoisdorf 2022

Anlage 20  
Muster zu § 45 GemHVO-Doppik

<b>Ergebnisrechnung</b>							
Gemeinde Hoisdorf							
		Ertrags- und Aufwandsarten	Ergebnis 2021 in EUR	Fortgeschr. Ansatz 2022 <sup>1</sup> in EUR	Ist-Ergebnis 2022 in EUR	Vergleich Ansatz/Ist in EUR	übertr. Ermächti- gungen <sup>2</sup> in EUR
1 <sup>3</sup>	2 <sup>4</sup>	3	4	5	6	7	8
40	01	Steuern und ähnliche Abgaben	-4.020.381,27	-3.952.400,00	-4.301.429,69	349.029,69	0,00
41	02	+ Zuwendungen und allgemeine Umlagen	-1.692.449,08	-2.043.400,00	-2.142.187,41	98.787,41	0,00
42	03	+ Sonstige Transfererträge	0,00	0,00	0,00	0,00	0,00
43	04	+ Öffentlich-rechtliche Leistungsentgelte	-467.151,85	-827.500,00	-640.933,95	-186.566,05	0,00
441 442 446	05	+ Privatrechtliche Leistungsentgelte	-70.164,43	-91.100,00	-99.981,89	8.881,89	0,00
448	06	+ Kostenerstattungen und Kostenumlagen	-131.764,82	-194.100,00	-87.648,66	-106.451,34	0,00
45	07	+ Sonstige Erträge	-174.935,04	-416.400,00	-454.188,16	37.788,16	0,00
471	08	+ Aktivierte Eigenleistungen	0,00	0,00	0,00	0,00	0,00
472	09	+/-Bestandsveränderungen	0,00	0,00	0,00	0,00	0,00
	<b>10</b>	<b>= Erträge</b>	<b>-6.556.846,49</b>	<b>-7.524.900,00</b>	<b>-7.726.369,76</b>	<b>201.469,76</b>	<b>0,00</b>
50	11	Personalaufwendungen	1.720.969,13	2.229.100,00	1.856.283,94	372.816,06	0,00
51	12	+ Versorgungsaufwendungen	0,00	0,00	0,00	0,00	0,00
52	13	+ Aufwendungen für Sach- u. Dienstleistungen	941.415,45	1.557.100,00	1.150.698,67	406.401,33	0,00
57	14	+ Bilanzielle Abschreibungen	444.267,79	390.500,00	538.042,51	-147.542,51	0,00
53	15	+ Transferaufwendungen	3.296.676,62	2.544.300,00	2.492.361,63	51.938,37	0,00
54	16	+ Sonstige Aufwendungen	449.050,49	1.530.700,00	1.329.713,10	200.986,90	0,00
	<b>17</b>	<b>= Aufwendungen</b>	<b>6.852.379,48</b>	<b>8.251.700,00</b>	<b>7.367.099,85</b>	<b>884.600,15</b>	<b>0,00</b>
	<b>18</b>	<b>= Ergebnis der laufenden Verwaltungstätigkeit (= Zeilen 10/17)</b>	<b>295.532,99</b>	<b>726.800,00</b>	<b>-359.269,91</b>	<b>1.086.069,91</b>	<b>0,00</b>
46	19	+ Finanzerträge	0,00	0,00	0,00	0,00	0,00
55	20	- Zinsen und sonstige Finanzaufwendungen	1.800,91	11.000,00	1.218,00	9.782,00	0,00
	<b>21</b>	<b>= Finanzergebnis (= Zeilen 19 und 20)</b>	<b>1.800,91</b>	<b>11.000,00</b>	<b>1.218,00</b>	<b>9.782,00</b>	<b>0,00</b>
	<b>22</b>	<b>= Jahresergebnis<sup>5</sup> (= Zeilen 18 und 21)</b>	<b>297.333,90</b>	<b>737.800,00</b>	<b>-358.051,91</b>	<b>1.095.851,91</b>	<b>0,00</b>

## Jahresabschluss Gemeinde Hoisdorf 2022

Gemeinde Hoisdorf					
	Nachrichtlich: Erträge und Aufwendungen aus internen Leistungsbeziehungen	Ergebnis 2021 in EUR	Fortgeschr. Ansatz 2022 in EUR	Ist-Ergebnis 2022 in EUR	Vergleich Ansatz/Ist in EUR
48	Erträge aus internen Leistungsbeziehungen	0,00	0,00	0,00	0,00
58	- Aufwendungen aus internen Leistungsbeziehungen	0,00	0,00	0,00	0,00
	Ergebnis aus internen Leistungsbeziehungen	0,00	0,00	0,00	0,00

## Jahresabschluss Gemeinde Hoisdorf 2022

Gemeinde Hoisdorf					
Rubrikennr.	Beschreibung	Ergebnis 2021 in EUR	Fortgeschr. Ansatz 2022 in EUR	Ist-Ergebnis 2022 in EUR	Vergleich Ansatz/Ist in EUR
571 + 574	bilanzielle Abschreibungen auf immaterielle Vermögensgegenstände und Sachanlagen sowie auf geleistete Zuwendungen	443.857,79	390.500,00	537.853,50	-147.353,50
416 + 437	Erträge aus der Auflösung von Sonderposten aus Zuschüssen und Zuweisungen sowie für Beiträge	-71.924,26	-60.500,00	-74.490,36	13.990,36
	Nettoabschreibungsaufwand	371.933,53	330.000,00	463.363,14	-133.363,14

## Jahresabschluss Gemeinde Hoisdorf 2022

Gemeinde Hoisdorf

<sup>1</sup> Die fortgeschriebenen Planansätze umfassen:

- den Ansatz des Haushaltsjahres,
- die Veränderungen durch Nachträge
- die Inanspruchnahme der ein-oder gegenseitigen Deckungsfähigkeit und
- übertragene Ermächtigungen aus Haushaltsvorjahren

Nicht erfasst vom fortgeschriebenen Planansatz sind die über- und außerplanmäßigen Aufwendungen und die zweckgebundenen Mehrerträge und entsprechende -aufwendungen.

<sup>2</sup> übertragene Ermächtigungen nach § 23 Abs. 1 GemHVO-Doppik ins Folgejahr.

<sup>3</sup> Die Ziffern geben an, in welchen Kontengruppen und Kontenarten veranschlagt wurde.

<sup>4</sup> laufende Nummerierung der Zeile

<sup>5</sup> Jahresüberschuss/ Jahresfehlbetrag



# Jahresabschluss Gemeinde Hoisdorf 2022

Anlage 21  
Muster zu § 46 GemHVO

<b>Finanzrechnung <sup>1</sup></b>							
Gemeinde Hoisdorf							
		Ein- und Auszahlungsarten	Ergebnis 2021 in EUR	Fortgeschriebener Ansatz 2022 <sup>2</sup> in EUR	Ist-Ergebnis 2022 in EUR	Vergleich Ansatz/Ist (Spalte 5 / Spalte 6) in EUR	übertragene Ermächtigungen <sup>3</sup> in EUR
1 <sup>4</sup>	2 <sup>5</sup>	3	4	5	6	7	8
60	01	Steuern und ähnliche Abgaben	4.013.306,93	3.952.400,00	4.302.497,48	-350.097,48	0,00
61	02	+ Zuwendungen und allgemeine Umlagen	1.609.245,56	1.987.200,00	2.073.731,65	-86.531,65	0,00
62	03	+ Sonstige Transfereinzahlungen	0,00	0,00	0,00	0,00	0,00
63	04	+ Öffentlich-rechtliche Leistungsentgelte	533.961,94	823.200,00	633.230,21	189.969,79	0,00
641 642 646	05	+ Privatrechtliche Leistungsentgelte	70.005,93	91.100,00	99.558,89	-8.458,89	0,00
648	06	+ Kostenerstattungen und Kostenumlagen	152.642,43	194.100,00	81.589,25	112.510,75	0,00
65	07	+ Sonstige Einzahlungen	151.752,17	144.400,00	104.515,37	39.884,63	0,00
671	08	+ Zinsen und sonstige Finanzeinzahlungen	1.427,25	2.000,00	3.378,00	-1.378,00	0,00
<b>672</b>	<b>09</b>	<b>= Einzahlungen aus lfd. Verwaltungstätigkeit</b>	<b>6.532.342,21</b>	<b>7.194.400,00</b>	<b>7.298.500,85</b>	<b>-104.100,85</b>	<b>0,00</b>
	10	Personalauszahlungen	-1.719.578,77	-2.229.100,00	-1.858.672,43	-370.427,57	0,00
70	11	+ Versorgungsauszahlungen	0,00	0,00	0,00	0,00	0,00
71	12	+ Auszahlungen für Sach- und Dienstleistungen	-954.005,05	-1.558.400,00	-1.151.080,10	-407.319,90	0,00
72	13	+ Zinsen und sonstige Finanzauszahlungen	-1.800,91	-11.000,00	-1.218,00	-9.782,00	0,00
77	14	+ Transferauszahlungen	-3.310.651,02	-2.544.300,00	-2.361.881,71	-182.418,29	0,00
73	15	+ Sonstige Auszahlungen	-461.108,37	-1.526.700,00	-1.313.722,35	-212.977,65	0,00
<b>74</b>	<b>16</b>	<b>= Auszahlungen aus lfd. Verwaltungstätigkeit (= Zellen 10 bis 15)</b>	<b>-6.447.144,12</b>	<b>-7.869.500,00</b>	<b>-6.686.574,59</b>	<b>-1.182.925,41</b>	<b>0,00</b>
	<b>17</b>	<b>= Saldo aus lfd. Verwaltungstätigkeit (= Zellen 09/16)</b>	<b>85.198,09</b>	<b>-675.100,00</b>	<b>611.926,26</b>	<b>-1.287.026,26</b>	<b>0,00</b>
73	18	Einz. aus Zuweisungen und Zuschüssen für Investitionen und Investitionsförderungsmaßnahmen	2.827,93	49.500,00	160.366,36	-110.866,36	0,00
	19	+ Einzahlungen aus der Veräußerung von Grundstücken und Gebäuden	0,00	290.000,00	308.437,50	-18.437,50	0,00
	20	+ Einzahlungen aus der Veräußerung von beweglichem Anlagevermögen	0,00	0,00	0,00	0,00	0,00
	21	+ Einzahlungen aus der Veräußerung von Finanzanlagen	0,00	0,00	0,00	0,00	0,00
	22	+ Einzahlungen aus der Abwicklung von Baumaßnahmen	0,00	0,00	0,00	0,00	0,00
	23	+ Einzahlungen aus Rückflüssen von Ausleihungen (für Investitionen Dritter)	0,00	0,00	0,00	0,00	0,00
	24	+ Einzahlungen aus Beiträgen und ähnlichen Entgelten	8.595,42	10.000,00	0,00	10.000,00	0,00
	25	+ Sonstige Investitionseinzahlungen	0,00	0,00	0,00	0,00	0,00
	<b>26</b>	<b>= Einzahlungen aus Investitionstätigkeit</b>	<b>11.423,35</b>	<b>349.500,00</b>	<b>468.803,86</b>	<b>-119.303,86</b>	<b>0,00</b>
	27	Ausz. von Zuweisungen und Zuschüssen für Investitionen und Investitionsförderungsmaßnahmen	0,00	0,00	-8.000,00	8.000,00	0,00
	28	+ Auszahlungen für den Erwerb von Grundstücken und Gebäuden	-100,00	0,00	0,00	0,00	0,00
	29	+ Auszahlungen für den Erwerb von beweglichem Anlagevermögen	-53.341,44	-243.700,00	-139.248,20	-104.451,80	0,00
	30	+ Auszahlungen für den Erwerb von Finanzanlagen	0,00	0,00	0,00	0,00	0,00
	31	+ Auszahlungen für Baumaßnahmen	-1.325.610,75	-524.297,49	-93.057,55	-431.239,94	-489.297,49
	32	+ Auszahlungen für die Gewährung von Ausleihungen (für Investitionen Dritter)	0,00	0,00	0,00	0,00	0,00
	33	+ Sonstige Investitionsauszahlungen	0,00	0,00	0,00	0,00	0,00
	<b>34</b>	<b>= Auszahlungen aus Investitionstätigkeit (= Zellen 27 bis 33)</b>	<b>-1.379.052,19</b>	<b>-767.997,49</b>	<b>-240.305,75</b>	<b>-527.691,74</b>	<b>-489.297,49</b>
	<b>35</b>	<b>= Saldo aus Investitionstätigkeit (= Zellen 26/34)</b>	<b>-1.367.628,84</b>	<b>-418.497,49</b>	<b>228.498,11</b>	<b>-646.995,60</b>	<b>-489.297,49</b>

# Jahresabschluss Gemeinde Hoisdorf 2022

Anlage 21  
Muster zu § 46 GemHVO

<b>Finanzrechnung <sup>1</sup></b>							
Gemeinde Hoisdorf							
		Ein- und Auszahlungsarten	Ergebnis 2021 in EUR	Fortgeschriebener Ansatz 2022 <sup>2</sup> in EUR	Ist-Ergebnis 2022 in EUR	Vergleich Ansatz/Ist (Spalte 5 / Spalte 6) in EUR	übertragene Ermächtigungen <sup>3</sup> in EUR
1 <sup>4</sup>	2 <sup>5</sup>	3	4	5	6	7	8
	35A	Einzahlungen aus fremden Finanzmitteln	433.301,81	0,00	430.467,25	-430.467,25	0,00
	35B	Auszahlungen aus fremden Finanzmitteln	-396.479,58	0,00	-418.811,11	418.811,11	0,00
	<b>35C</b>	<b>Saldo aus fremden Finanzmitteln Gemeinden</b>	<b>36.822,23</b>	<b>0,00</b>	<b>11.656,14</b>	<b>-11.656,14</b>	<b>0,00</b>
	<b>36</b>	<b>= Finanzmittelüberschuss/ -fehlbetrag (= Zeilen 17, 35 und 35C)</b>	<b>-1.245.608,52</b>	<b>-1.093.597,49</b>	<b>852.080,51</b>	<b>-1.945.678,00</b>	<b>-489.297,49</b>
	37	+ Aufnahme von Krediten für Investitionen und Investitionsförderungsmaßnahmen	3.000.000,00	0,00	0,00	0,00	0,00
	38	+ Einzahlungen aus Rückflüssen von Darlehen aus der Anlage liquider Mittel	0,00	0,00	0,00	0,00	0,00
	39	+ Aufnahme von Kassenkrediten	0,00	0,00	0,00	0,00	0,00
	40	- Tilgung von Krediten für Investitionen und Investitionsförderungsmaßnahmen	0,00	0,00	0,00	0,00	0,00
	41	- Auszahlungen aus der Gewährung von Darlehen zur Anlage liquider Mittel	0,00	0,00	0,00	0,00	0,00
	42	- Tilgung von Kassenkrediten	0,00	0,00	0,00	0,00	0,00
	<b>43</b>	<b>= Saldo aus Finanzierungstätigkeit</b>	<b>3.000.000,00</b>	<b>0,00</b>	<b>0,00</b>	<b>0,00</b>	<b>0,00</b>
	<b>44</b>	<b>= Änderung des Bestandes an Finanzmitteln (= Zeilen 36 und 43)</b>	<b>1.754.391,48</b>	<b>-1.093.597,49</b>	<b>852.080,51</b>	<b>-1.945.678,00</b>	<b>-489.297,49</b>
	45	+ Anfangsbestand an Finanzmitteln	-1.200.596,14	-4.818.383,54	553.795,34	-5.372.178,88	-3.924.983,54
	<b>46</b>	<b>= Liquide Mittel (= Zeilen 44 und 45)</b>	<b>553.795,34</b>	<b>-5.911.981,03</b>	<b>1.405.875,85</b>	<b>-7.317.856,88</b>	<b>-4.414.281,03</b>

## Jahresabschluss Gemeinde Hoisdorf 2022

Gemeinde Hoisdorf		
	Nachrichtlich davon: Fremde Finanzmittel nach § 14 GemHVO-Doppik	in EUR
	Bestand Vorjahr	36.822,23
	+Einzahlungen	430.467,25
	-Auszahlungen	-418.811,11
	Bestand Haushaltsjahr	48.478,37

## Jahresabschluss Gemeinde Hoisdorf 2022

Gemeinde Hoisdorf				
	Beschreibung	Ergebnis 2021 in EUR	Fortgeschr. Ansatz 2022 in EUR	Ist-Ergebnis 2022 in EUR
	Nachrichtlich: an das Land abzuführender Beitrag nach §21 Abs. 2 des Gesetzes zur Ausführung des Krankenhausfinanzierungsgesetzes (AG-KHG), Einzahlungen aus der Veräußerung von Finanzanlagen, Auszahlungen aus dem Erwerb von Finanzanlagen und Tilgung von Krediten für Investitionen und Investitionsförderungsmaßnahmen			
N7311..	abzuführender Beitrag nach §21 Abs. 2 AG-KHG	0,00	0	0,00
N684	Einzahlungen aus der Veräußerung von Finanzanlagen	0,00	0	0,00
N6842	Börsennotierte Aktien	0,00	0	0,00
N6843	Nicht börsennotierte Aktien	0,00	0	0,00
N6844	Sonstige Anteilsrechte	0,00	0	0,00
N6845	Investmentzertifikate	0,00	0	0,00
N6846	Kapitalmarktpapiere	0,00	0	0,00
N6847	Geldmarktpapiere*	0,00	0	0,00
N6848	Finanzderivate	0,00	0	0,00
N784	Auszahlungen aus dem Erwerb von Finanzanlagen	0,00	0	0,00
N7842	Börsennotierte Aktien	0,00	0	0,00
N7843	Nicht börsennotierte Aktien	0,00	0	0,00
N7844	Sonstige Anteilsrechte	0,00	0	0,00
N7845	Investmentzertifikate	0,00	0	0,00
N7846	Kapitalmarktpapiere	0,00	0	0,00
N7847	Geldmarktpapiere*	0,00	0	0,00
N7848	Finanzderivate	0,00	0	0,00
N792..4	Umschuldung	0,00	0	0,00
N792..5	Ordentliche Tilgung	0,00	0	0,00
N792..6	Außerordentliche Tilgung	0,00	0	0,00

## Jahresabschluss Gemeinde Hoisdorf 2022

Gemeinde Hoisdorf

<sup>1</sup> Jahresergebnis des letzten Geschäftsjahres, für das ein Jahresabschluss vorliegt

**Teilergebnisrechnung<sup>1</sup> Produkt 111200 Organe**

Gemeinde Hoisdorf

1 <sup>4</sup>	2 <sup>5</sup>	3	Ergebnis 2021 in EUR	Fortgeschr. Ansatz 2022 <sup>2</sup> in EUR	Ist-Ergebnis 2022 in EUR	Vergleich Ansatz/Ist (Spalte 5 / Spalte 6) in EUR	übertragene Ermächti- gungen <sup>3</sup> in EUR
		Ertrags- und Aufwandsarten	4	5	6	7	8
40	01	Steuern und ähnliche Abgaben	0,00	0,00	0,00	0,00	0,00
41	02	+ Zuwendungen und allgemeine Umlagen	0,00	0,00	0,00	0,00	0,00
42	03	+ Sonstige Transfererträge	0,00	0,00	0,00	0,00	0,00
43	04	+ Öffentlich-rechtliche Leistungsentgelte	0,00	0,00	0,00	0,00	0,00
441 442 446	05	+ Privatrechtliche Leistungsentgelte	0,00	0,00	0,00	0,00	0,00
448	06	+ Kostenerstattungen und Kostenumlagen	0,00	0,00	0,00	0,00	0,00
45	07	+ Sonstige Erträge	0,00	0,00	0,00	0,00	0,00
471	08	+ Aktivierte Eigenleistungen	0,00	0,00	0,00	0,00	0,00
472	09	+/-Bestandsveränderungen	0,00	0,00	0,00	0,00	0,00
	<b>10</b>	<b>= Erträge</b>	<b>0,00</b>	<b>0,00</b>	<b>0,00</b>	<b>0,00</b>	<b>0,00</b>
50	11	Personalaufwendungen	2.324,52	2.200,00	2.236,68	-36,68	0,00
51	12	+ Versorgungsaufwendungen	0,00	0,00	0,00	0,00	0,00
52	13	+ Aufwendungen für Sach- u. Dienstleistungen	1.480,15	7.500,00	2.550,45	4.949,55	0,00
57	14	+ Bilanzielle Abschreibungen	0,00	0,00	0,00	0,00	0,00
53	15	+ Transferaufwendungen	0,00	0,00	0,00	0,00	0,00
54	16	+ Sonstige Aufwendungen	47.483,73	45.100,00	47.712,19	-2.612,19	0,00
	17	davon Verfügungsmittel	165,65	1.000,00	28,00	972,00	0,00
	<b>18</b>	<b>= Aufwendungen (= Zellen 11 bis 16)</b>	<b>51.288,40</b>	<b>54.800,00</b>	<b>52.499,32</b>	<b>2.300,68</b>	<b>0,00</b>
	<b>19</b>	<b>= Ergebnis der laufenden Verwaltungstätigkeit (= Zellen 10/18)</b>	<b>51.288,40</b>	<b>54.800,00</b>	<b>52.499,32</b>	<b>2.300,68</b>	<b>0,00</b>
46	20	+ Finanzerträge	0,00	0,00	0,00	0,00	0,00
55	21	- Zinsen und sonstige Finanzaufwendungen	0,00	0,00	0,00	0,00	0,00
	<b>22</b>	<b>= Finanzergebnis (= Zellen 20 und 21)</b>	<b>0,00</b>	<b>0,00</b>	<b>0,00</b>	<b>0,00</b>	<b>0,00</b>
	<b>23</b>	<b>= Ergebnis vor Berücksichtigung der Internen Leistungsbeziehungen (= Zellen 19 und 22)</b>	<b>51.288,40</b>	<b>54.800,00</b>	<b>52.499,32</b>	<b>2.300,68</b>	<b>0,00</b>
48	24	+ Erträge aus internen Leistungsbeziehungen	0,00	0,00	0,00	0,00	0,00
58	25	- Aufwendungen aus internen Leistungsbeziehungen	0,00	0,00	0,00	0,00	0,00
	<b>26</b>	<b>= Ergebnis (= Zellen 23,24,25)</b>	<b>51.288,40</b>	<b>54.800,00</b>	<b>52.499,32</b>	<b>2.300,68</b>	<b>0,00</b>

Jahresabschluss Gemeinde Hoisdorf 2022

**Produkt 111200 Organe**

Gemeinde Hoisdorf

Rubrikennr.	Beschreibung	Ergebnis 2021 in EUR	Fortgeschr. Ansatz 2022 in EUR	Ist-Ergebnis 2022 in EUR	Vergleich Ansatz/Ist in EUR
571 + 574	bilanzielle Abschreibungen auf immaterielle Vermögensgegenstände und Sachanlagen sowie auf geleistete Zuwendungen	0,00	0,00	0,00	0,00
416 + 437	Erträge aus der Auflösung von Sonderposten aus Zuschüssen und Zuweisungen sowie für Beiträge	0,00	0,00	0,00	0,00
	Nettoabschreibungsaufwand	0,00	0,00	0,00	0,00

Jahresabschluss Gemeinde Hoisdorf 2022

Teilfinanzhaushalt Produkt 111200 Organe							
Gemeinde Hoisdorf							
1	2	Ein- und Auszahlungsarten 3	Ergebnis 2021 in EUR 4	Fortgeschr. Ansatz 2022 <sup>2</sup> in EUR 5	Ist-Ergebnis 2022 in EUR 6	Vergleich Ansatz/Ist in EUR 7	übertr. Ermächti- gungen <sup>3</sup> in EUR 8
		<b>laufende Verwaltungstätigkeit <sup>9</sup></b>					
60	01	Steuern und ähnliche Abgaben	0,00	0,00	0,00	0,00	0,00
61	02	+ Zuwendungen und allgemeine Umlagen	0,00	0,00	0,00	0,00	0,00
62	03	+ Sonstige Transfereinzahlungen	0,00	0,00	0,00	0,00	0,00
63	04	+ Öffentlich-rechtliche Leistungsentgelte	0,00	0,00	0,00	0,00	0,00
641 642 646	05	+ Privatrechtliche Leistungsentgelte	0,00	0,00	0,00	0,00	0,00
648	06	+ Kostenerstattungen und Kostenumlagen	0,00	0,00	0,00	0,00	0,00
65	07	+ Sonstige Einzahlungen	0,00	0,00	0,00	0,00	0,00
66	08	+ Zinsen und sonstige Finanzeinzahlungen	0,00	0,00	0,00	0,00	0,00
	<b>09</b>	<b>= Einzahlungen aus laufender Verwaltungstätigkeit</b>	<b>0,00</b>	<b>0,00</b>	<b>0,00</b>	<b>0,00</b>	<b>0,00</b>
70	10	Personalauszahlungen	-2.324,52	-2.200,00	-2.236,68	36,68	0,00
71	11	+ Versorgungsauszahlungen	0,00	0,00	0,00	0,00	0,00
72	12	+ Auszahlungen für Sach- und Dienstleistungen	-1.480,15	-7.500,00	-2.299,95	-5.200,05	0,00
75	13	+ Zinsen und sonstige Finanzauszahlungen	0,00	0,00	0,00	0,00	0,00
73	14	+ Transferauszahlungen	0,00	0,00	0,00	0,00	0,00
74	15	+ Sonstige Auszahlungen	-46.739,38	-46.100,00	-47.740,19	1.640,19	0,00
	<b>16</b>	<b>= Auszahlungen aus laufender Verwaltungstätigkeit (= Zellen 10 bis 15)</b>	<b>-50.544,05</b>	<b>-55.800,00</b>	<b>-52.276,82</b>	<b>-3.523,18</b>	<b>0,00</b>
	<b>17</b>	<b>= Saldo aus laufender Verwaltungstätigkeit (= Zellen 09/16)</b>	<b>-50.544,05</b>	<b>-55.800,00</b>	<b>-52.276,82</b>	<b>-3.523,18</b>	<b>0,00</b>



Jahresabschluss Gemeinde Hoisdorf 2022

Produkt 111200 Organe							
Gemeinde Hoisdorf							
1	2	3	Ergebnis 2021 in EUR 4	Fortgeschr. Ansatz 2022 <sup>2</sup> in EUR 5	Ist-Ergebnis 2022 in EUR 6	Vergleich Ansatz/Ist in EUR 7	übertr. Ermächti- gungen <sup>3</sup> in EUR 8
		<b>Investitionstätigkeit</b>					
	18	Einz. aus Zuweisungen und Zuschüssen für Investitionen und Investitionsförderungsmaßnahmen	0,00	0,00	0,00	0,00	0,00
	19	+ Einzahlungen aus der Veräußerung von Grundstücken und Gebäuden	0,00	0,00	0,00	0,00	0,00
	20	+ Einzahlungen aus der Veräußerung von beweglichem Anlagevermögen	0,00	0,00	0,00	0,00	0,00
	21	+ Einzahlungen aus der Veräußerung von Finanzanlagen	0,00	0,00	0,00	0,00	0,00
	22	+ Einzahlungen aus der Abwicklung von Baumaßnahmen	0,00	0,00	0,00	0,00	0,00
	23	+ Einzahlungen aus Rückflüssen von Ausleihungen (für Investitionen Dritter)	0,00	0,00	0,00	0,00	0,00
	24	+ Einzahlungen aus Beiträgen und ähnlichen Entgelten	0,00	0,00	0,00	0,00	0,00
	25	+ Sonstige Investitionseinzahlungen	0,00	0,00	0,00	0,00	0,00
	<b>26</b>	<b>= Einzahlungen aus Investitionstätigkeit</b>	<b>0,00</b>	<b>0,00</b>	<b>0,00</b>	<b>0,00</b>	<b>0,00</b>
	27	Ausz. von Zuweisungen und Zuschüssen für Investitionen und Investitionsförderungsmaßnahmen	0,00	0,00	0,00	0,00	0,00
	28	+ Auszahlungen für den Erwerb von Grundstücken und Gebäuden	0,00	0,00	0,00	0,00	0,00
	29	+ Auszahlungen für den Erwerb von beweglichem Anlagevermögen	0,00	0,00	0,00	0,00	0,00
	30	+ Auszahlungen für den Erwerb von Finanzanlagen	0,00	0,00	0,00	0,00	0,00
	31	+ Auszahlungen für Baumaßnahmen	0,00	0,00	0,00	0,00	0,00
	32	+ Auszahlungen für die Gewährung von Ausleihungen (für Investitionen Dritter)	0,00	0,00	0,00	0,00	0,00
	33	+ Sonstige Investitionsauszahlungen	0,00	0,00	0,00	0,00	0,00
	<b>34</b>	<b>= Auszahlungen aus Investitionstätigkeit (= Zellen 27 bis 33)</b>	<b>0,00</b>	<b>0,00</b>	<b>0,00</b>	<b>0,00</b>	<b>0,00</b>
	<b>35</b>	<b>= Saldo aus Investitionstätigkeit (= Zellen 26/34)</b>	<b>0,00</b>	<b>0,00</b>	<b>0,00</b>	<b>0,00</b>	<b>0,00</b>

## Jahresabschluss Gemeinde Hoisdorf 2022

Gemeinde Hoisdorf

<sup>1</sup> Es bleibt der Gemeinde unbenommen, kalkulatorische Zinsen nachrichtlich auszuweisen.

<sup>2</sup> Die fortgeschriebenen Planansätze umfassen:

- den Ansatz des Haushaltsjahres,
- die Veränderungen durch Nachträge
- die Inanspruchnahme der ein-oder gegenseitigen Deckungsfähigkeit und
- übertragene Ermächtigungen aus Haushaltsvorjahren

Nicht erfasst vom fortgeschriebenen Planansatz sind die über- und außerplanmäßigen Auszahlungen/ Aufwendungen und die zweckgebundenen Mehreinzahlungen/ -erträge und entsprechende -auszahlungen/ -aufwendungen.

<sup>3</sup> übertragene Ermächtigungen nach § 23 Abs. 1 GemHVO-Doppik ins Folgejahr.

<sup>4</sup> Die Ziffern geben an, in welchen Kontengruppen und Kontenarten veranschlagt wurde.

<sup>5</sup> laufende Nummerierung der Zeile

<sup>6</sup> Zinsen sind regelmäßig nur in der Teilergebnisrechnung für den Produktbereich "Allgemeine Finanzwirtschaft" auszuweisen.

<sup>7</sup> Es wird empfohlen, in den Teilfinanzrechnungen die Zeilen 35a bis 35c (bei Ämtern bis 35e) des Musters zur Finanzrechnung auszuweisen.

<sup>8</sup> In der Teilfinanzrechnung für die Produktruppe "sonstige allgemeine Finanzwirtschaft" sind die Zeilen 37 bis 43 des Musters zur Finanzrechnung auszuweisen.

<sup>9</sup> Angaben zur laufenden Nummer 1 bis 17 können entfallen; siehe § 4 Abs. 5 gemHVO-Doppik.

**Teilergebnisrechnung<sup>1</sup> Produkt 111400 Zentrale Dienste, Organisation**

Gemeinde Hoisdorf

1 <sup>4</sup>	2 <sup>5</sup>	3	Ergebnis 2021 in EUR	Fortgeschr. Ansatz 2022 <sup>2</sup> in EUR	Ist-Ergebnis 2022 in EUR	Vergleich Ansatz/Ist (Spalte 5 / Spalte 6) in EUR	übertragene Ermächti- gungen <sup>3</sup> in EUR
		Ertrags- und Aufwandsarten	4	5	6	7	8
40	01	Steuern und ähnliche Abgaben	0,00	0,00	0,00	0,00	0,00
41	02	+ Zuwendungen und allgemeine Umlagen	-577,66	-500,00	-577,66	77,66	0,00
42	03	+ Sonstige Transfererträge	0,00	0,00	0,00	0,00	0,00
43	04	+ Öffentlich-rechtliche Leistungsentgelte	0,00	0,00	0,00	0,00	0,00
441 442 446	05	+ Privatrechtliche Leistungsentgelte	-241,59	0,00	0,00	0,00	0,00
448	06	+ Kostenerstattungen und Kostenumlagen	0,00	0,00	0,00	0,00	0,00
45	07	+ Sonstige Erträge	-131,00	0,00	-32,80	32,80	0,00
471	08	+ Aktivierte Eigenleistungen	0,00	0,00	0,00	0,00	0,00
472	09	+/-Bestandsveränderungen	0,00	0,00	0,00	0,00	0,00
	<b>10</b>	<b>= Erträge</b>	<b>-950,25</b>	<b>-500,00</b>	<b>-610,46</b>	<b>110,46</b>	<b>0,00</b>
50	11	Personalaufwendungen	0,00	0,00	0,00	0,00	0,00
51	12	+ Versorgungsaufwendungen	0,00	0,00	0,00	0,00	0,00
52	13	+ Aufwendungen für Sach- u. Dienstleistungen	566,52	700,00	806,82	-106,82	0,00
57	14	+ Bilanzielle Abschreibungen	326,00	0,00	326,00	-326,00	0,00
53	15	+ Transferaufwendungen	0,00	0,00	0,00	0,00	0,00
54	16	+ Sonstige Aufwendungen	16.768,15	20.600,00	15.783,23	4.816,77	0,00
	17	davon Verfügungsmittel	0,00	0,00	0,00	0,00	0,00
	<b>18</b>	<b>= Aufwendungen (= Zellen 11 bis 16)</b>	<b>17.660,67</b>	<b>21.300,00</b>	<b>16.916,05</b>	<b>4.383,95</b>	<b>0,00</b>
	<b>19</b>	<b>= Ergebnis der laufenden Verwaltungstätigkeit (= Zellen 10/18)</b>	<b>16.710,42</b>	<b>20.800,00</b>	<b>16.305,59</b>	<b>4.494,41</b>	<b>0,00</b>
46	20	+ Finanzerträge	0,00	0,00	0,00	0,00	0,00
55	21	- Zinsen und sonstige Finanzaufwendungen	0,00	0,00	0,00	0,00	0,00
	<b>22</b>	<b>= Finanzergebnis (= Zellen 20 und 21)</b>	<b>0,00</b>	<b>0,00</b>	<b>0,00</b>	<b>0,00</b>	<b>0,00</b>
	<b>23</b>	<b>= Ergebnis vor Berücksichtigung der Internen Leistungsbeziehungen (= Zellen 19 und 22)</b>	<b>16.710,42</b>	<b>20.800,00</b>	<b>16.305,59</b>	<b>4.494,41</b>	<b>0,00</b>
48	24	+ Erträge aus internen Leistungsbeziehungen	0,00	0,00	0,00	0,00	0,00
58	25	- Aufwendungen aus internen Leistungsbeziehungen	0,00	0,00	0,00	0,00	0,00
	<b>26</b>	<b>= Ergebnis (= Zellen 23,24,25)</b>	<b>16.710,42</b>	<b>20.800,00</b>	<b>16.305,59</b>	<b>4.494,41</b>	<b>0,00</b>

Jahresabschluss Gemeinde Hoisdorf 2022

**Produkt 111400 Zentrale Dienste, Organisation**

Gemeinde Hoisdorf

Rubrikennr.	Beschreibung	Ergebnis 2021 in EUR	Fortgeschr. Ansatz 2022 in EUR	Ist-Ergebnis 2022 in EUR	Vergleich Ansatz/Ist in EUR
571 + 574	bilanzielle Abschreibungen auf immaterielle Vermögensgegenstände und Sachanlagen sowie auf geleistete Zuwendungen	326,00	0,00	326,00	-326,00
416 + 437	Erträge aus der Auflösung von Sonderposten aus Zuschüssen und Zuweisungen sowie für Beiträge	0,00	0,00	0,00	0,00
	Nettoabschreibungsaufwand	326,00	0,00	326,00	-326,00

Jahresabschluss Gemeinde Hoisdorf 2022

Teilfinanzhaushalt Produkt 111400 Zentrale Dienste, Organisation							
Gemeinde Hoisdorf							
1	2	3	4	5	6	7	
		Ein- und Auszahlungsarten	Ergebnis 2021 in EUR	Fortgeschr. Ansatz 2022 <sup>2</sup> in EUR	Ist-Ergebnis 2022 in EUR	Vergleich Ansatz/Ist in EUR	übertr. Ermächtigungen <sup>3</sup> in EUR
		<b>laufende Verwaltungstätigkeit <sup>9</sup></b>					
60	01	Steuern und ähnliche Abgaben	0,00	0,00	0,00	0,00	0,00
61	02	+ Zuwendungen und allgemeine Umlagen	577,66	500,00	577,66	-77,66	0,00
62	03	+ Sonstige Transfereinzahlungen	0,00	0,00	0,00	0,00	0,00
63	04	+ Öffentlich-rechtliche Leistungsentgelte	0,00	0,00	0,00	0,00	0,00
641 642 646	05	+ Privatrechtliche Leistungsentgelte	241,59	0,00	0,00	0,00	0,00
648	06	+ Kostenerstattungen und Kostenumlagen	0,00	0,00	0,00	0,00	0,00
65	07	+ Sonstige Einzahlungen	160,00	0,00	32,80	-32,80	0,00
66	08	+ Zinsen und sonstige Finanzeinzahlungen	0,00	0,00	0,00	0,00	0,00
	<b>09</b>	<b>= Einzahlungen aus laufender Verwaltungstätigkeit</b>	<b>979,25</b>	<b>500,00</b>	<b>610,46</b>	<b>-110,46</b>	<b>0,00</b>
70	10	Personalauszahlungen	0,00	0,00	0,00	0,00	0,00
71	11	+ Versorgungsauszahlungen	0,00	0,00	0,00	0,00	0,00
72	12	+ Auszahlungen für Sach- und Dienstleistungen	-566,52	-700,00	-806,82	106,82	0,00
75	13	+ Zinsen und sonstige Finanzauszahlungen	0,00	0,00	0,00	0,00	0,00
73	14	+ Transferauszahlungen	0,00	0,00	0,00	0,00	0,00
74	15	+ Sonstige Auszahlungen	-16.774,19	-20.600,00	-15.757,27	-4.842,73	0,00
	<b>16</b>	<b>= Auszahlungen aus laufender Verwaltungstätigkeit (= Zellen 10 bis 15)</b>	<b>-17.340,71</b>	<b>-21.300,00</b>	<b>-16.564,09</b>	<b>-4.735,91</b>	<b>0,00</b>
	<b>17</b>	<b>= Saldo aus laufender Verwaltungstätigkeit (= Zellen 09/16)</b>	<b>-16.361,46</b>	<b>-20.800,00</b>	<b>-15.953,63</b>	<b>-4.846,37</b>	<b>0,00</b>

Jahresabschluss Gemeinde Hoisdorf 2022

**Produkt 111400 Zentrale Dienste, Organisation**

Gemeinde Hoisdorf

1	2	3	Ergebnis 2021 in EUR 4	Fortgeschr. Ansatz 2022 <sup>2</sup> in EUR 5	Ist-Ergebnis 2022 in EUR 6	Vergleich Ansatz/Ist in EUR 7	übertr. Ermächti- gungen <sup>3</sup> in EUR 8
		<b>Investitionstätigkeit</b>					
	18	Einz. aus Zuweisungen und Zuschüssen für Investitionen und Investitionsförderungsmaßnahmen	0,00	0,00	0,00	0,00	0,00
	19	+ Einzahlungen aus der Veräußerung von Grundstücken und Gebäuden	0,00	0,00	0,00	0,00	0,00
	20	+ Einzahlungen aus der Veräußerung von beweglichem Anlagevermögen	0,00	0,00	0,00	0,00	0,00
	21	+ Einzahlungen aus der Veräußerung von Finanzanlagen	0,00	0,00	0,00	0,00	0,00
	22	+ Einzahlungen aus der Abwicklung von Baumaßnahmen	0,00	0,00	0,00	0,00	0,00
	23	+ Einzahlungen aus Rückflüssen von Ausleihungen (für Investitionen Dritter)	0,00	0,00	0,00	0,00	0,00
	24	+ Einzahlungen aus Beiträgen und ähnlichen Entgelten	0,00	0,00	0,00	0,00	0,00
	25	+ Sonstige Investitionseinzahlungen	0,00	0,00	0,00	0,00	0,00
	<b>26</b>	<b>= Einzahlungen aus Investitionstätigkeit</b>	<b>0,00</b>	<b>0,00</b>	<b>0,00</b>	<b>0,00</b>	<b>0,00</b>
	27	Ausz. von Zuweisungen und Zuschüssen für Investitionen und Investitionsförderungsmaßnahmen	0,00	0,00	0,00	0,00	0,00
	28	+ Auszahlungen für den Erwerb von Grundstücken und Gebäuden	0,00	0,00	0,00	0,00	0,00
	29	+ Auszahlungen für den Erwerb von beweglichem Anlagevermögen	0,00	0,00	0,00	0,00	0,00
	30	+ Auszahlungen für den Erwerb von Finanzanlagen	0,00	0,00	0,00	0,00	0,00
	31	+ Auszahlungen für Baumaßnahmen	0,00	0,00	0,00	0,00	0,00
	32	+ Auszahlungen für die Gewährung von Ausleihungen (für Investitionen Dritter)	0,00	0,00	0,00	0,00	0,00
	33	+ Sonstige Investitionsauszahlungen	0,00	0,00	0,00	0,00	0,00
	<b>34</b>	<b>= Auszahlungen aus Investitionstätigkeit (= Zellen 27 bis 33)</b>	<b>0,00</b>	<b>0,00</b>	<b>0,00</b>	<b>0,00</b>	<b>0,00</b>
	<b>35</b>	<b>= Saldo aus Investitionstätigkeit (= Zellen 26/34)</b>	<b>0,00</b>	<b>0,00</b>	<b>0,00</b>	<b>0,00</b>	<b>0,00</b>

## Jahresabschluss Gemeinde Hoisdorf 2022

Gemeinde Hoisdorf

<sup>1</sup> Es bleibt der Gemeinde unbenommen, kalkulatorische Zinsen nachrichtlich auszuweisen.

<sup>2</sup> Die fortgeschriebenen Planansätze umfassen:

- den Ansatz des Haushaltsjahres,
- die Veränderungen durch Nachträge
- die Inanspruchnahme der ein-oder gegenseitigen Deckungsfähigkeit und
- übertragene Ermächtigungen aus Haushaltsvorjahren

Nicht erfasst vom fortgeschriebenen Planansatz sind die über- und außerplanmäßigen Auszahlungen/ Aufwendungen und die zweckgebundenen Mehreinzahlungen/ -erträge und entsprechende -auszahlungen/ -aufwendungen.

<sup>3</sup> übertragene Ermächtigungen nach § 23 Abs. 1 GemHVO-Doppik ins Folgejahr.

<sup>4</sup> Die Ziffern geben an, in welchen Kontengruppen und Kontenarten veranschlagt wurde.

<sup>5</sup> laufende Nummerierung der Zeile

<sup>6</sup> Zinsen sind regelmäßig nur in der Teilergebnisrechnung für den Produktbereich "Allgemeine Finanzwirtschaft" auszuweisen.

<sup>7</sup> Es wird empfohlen, in den Teilfinanzrechnungen die Zeilen 35a bis 35c (bei Ämtern bis 35e) des Musters zur Finanzrechnung auszuweisen.

<sup>8</sup> In der Teilfinanzrechnung für die Produktruppe "sonstige allgemeine Finanzwirtschaft" sind die Zeilen 37 bis 43 des Musters zur Finanzrechnung auszuweisen.

<sup>9</sup> Angaben zur laufenden Nummer 1 bis 17 können entfallen; siehe § 4 Abs. 5 gemHVO-Doppik.

Teilergebnisrechnung <sup>1</sup> Produkt 111800 Finanzsteuerung							
Gemeinde Hoisdorf							
1 <sup>4</sup>	2 <sup>5</sup>	Ertrags- und Aufwandsarten 3	Ergebnis 2021 in EUR 4	Fortgeschr. Ansatz 2022 <sup>2</sup> in EUR 5	Ist-Ergebnis 2022 in EUR 6	Vergleich Ansatz/Ist (Spalte 5 / Spalte 6) in EUR 7	übertragene Ermächti- gungen <sup>3</sup> in EUR 8
40	01	Steuern und ähnliche Abgaben	0,00	0,00	0,00	0,00	0,00
41	02	+ Zuwendungen und allgemeine Umlagen	0,00	0,00	0,00	0,00	0,00
42	03	+ Sonstige Transfererträge	0,00	0,00	0,00	0,00	0,00
43	04	+ Öffentlich-rechtliche Leistungsentgelte	0,00	0,00	0,00	0,00	0,00
441 442 446	05	+ Privatrechtliche Leistungsentgelte	0,00	0,00	0,00	0,00	0,00
448	06	+ Kostenerstattungen und Kostenumlagen	0,00	0,00	0,00	0,00	0,00
45	07	+ Sonstige Erträge	-1.066,25	-500,00	-2.448,50	1.948,50	0,00
471	08	+ Aktivierte Eigenleistungen	0,00	0,00	0,00	0,00	0,00
472	09	+/-Bestandsveränderungen	0,00	0,00	0,00	0,00	0,00
	<b>10</b>	<b>= Erträge</b>	<b>-1.066,25</b>	<b>-500,00</b>	<b>-2.448,50</b>	<b>1.948,50</b>	<b>0,00</b>
50	11	Personalaufwendungen	0,00	0,00	0,00	0,00	0,00
51	12	+ Versorgungsaufwendungen	0,00	0,00	0,00	0,00	0,00
52	13	+ Aufwendungen für Sach- u. Dienstleistungen	0,00	0,00	0,00	0,00	0,00
57	14	+ Bilanzielle Abschreibungen	410,00	0,00	179,00	-179,00	0,00
53	15	+ Transferaufwendungen	0,00	0,00	0,00	0,00	0,00
54	16	+ Sonstige Aufwendungen	289,00	0,00	1.979,92	-1.979,92	0,00
	17	davon Verfügungsmittel	0,00	0,00	0,00	0,00	0,00
	<b>18</b>	<b>= Aufwendungen (= Zellen 11 bis 16)</b>	<b>699,00</b>	<b>0,00</b>	<b>2.158,92</b>	<b>-2.158,92</b>	<b>0,00</b>
	<b>19</b>	<b>= Ergebnis der laufenden Verwaltungstätigkeit (= Zellen 10/18)</b>	<b>-367,25</b>	<b>-500,00</b>	<b>-289,58</b>	<b>-210,42</b>	<b>0,00</b>
46	20	+ Finanzerträge	0,00	0,00	0,00	0,00	0,00
55	21	- Zinsen und sonstige Finanzaufwendungen	0,00	0,00	0,00	0,00	0,00
	<b>22</b>	<b>= Finanzergebnis (= Zellen 20 und 21)</b>	<b>0,00</b>	<b>0,00</b>	<b>0,00</b>	<b>0,00</b>	<b>0,00</b>
	<b>23</b>	<b>= Ergebnis vor Berücksichtigung der Internen Leistungsbeziehungen (= Zellen 19 und 22)</b>	<b>-367,25</b>	<b>-500,00</b>	<b>-289,58</b>	<b>-210,42</b>	<b>0,00</b>
48	24	+ Erträge aus internen Leistungsbeziehungen	0,00	0,00	0,00	0,00	0,00
58	25	- Aufwendungen aus internen Leistungsbeziehungen	0,00	0,00	0,00	0,00	0,00
	<b>26</b>	<b>= Ergebnis (= Zellen 23,24,25)</b>	<b>-367,25</b>	<b>-500,00</b>	<b>-289,58</b>	<b>-210,42</b>	<b>0,00</b>



Jahresabschluss Gemeinde Hoisdorf 2022

**Produkt 111800 Finanzsteuerung**

Gemeinde Hoisdorf

Rubrikennr.	Beschreibung	Ergebnis 2021 in EUR	Fortgeschr. Ansatz 2022 in EUR	Ist-Ergebnis 2022 in EUR	Vergleich Ansatz/Ist in EUR
571 + 574	bilanzielle Abschreibungen auf immaterielle Vermögensgegenstände und Sachanlagen sowie auf geleistete Zuwendungen	0,00	0,00	0,00	0,00
416 + 437	Erträge aus der Auflösung von Sonderposten aus Zuschüssen und Zuweisungen sowie für Beiträge	0,00	0,00	0,00	0,00
	Nettoabschreibungsaufwand	0,00	0,00	0,00	0,00

Jahresabschluss Gemeinde Hoisdorf 2022

Teilfinanzhaushalt Produkt 111800 Finanzsteuerung							
Gemeinde Hoisdorf							
1	2	3	Ergebnis 2021 in EUR 4	Fortgeschr. Ansatz 2022 <sup>2</sup> in EUR 5	Ist-Ergebnis 2022 in EUR 6	Vergleich Ansatz/Ist in EUR 7	übertr. Ermächti- gungen <sup>3</sup> in EUR 8
		<b>laufende Verwaltungstätigkeit<sup>9</sup></b>					
60	01	Steuern und ähnliche Abgaben	0,00	0,00	0,00	0,00	0,00
61	02	+ Zuwendungen und allgemeine Umlagen	0,00	0,00	0,00	0,00	0,00
62	03	+ Sonstige Transfereinzahlungen	0,00	0,00	0,00	0,00	0,00
63	04	+ Öffentlich-rechtliche Leistungsentgelte	0,00	0,00	0,00	0,00	0,00
641 642 646	05	+ Privatrechtliche Leistungsentgelte	0,00	0,00	0,00	0,00	0,00
648	06	+ Kostenerstattungen und Kostenumlagen	0,00	0,00	0,00	0,00	0,00
65	07	+ Sonstige Einzahlungen	573,00	500,00	484,50	15,50	0,00
66	08	+ Zinsen und sonstige Finanzeinzahlungen	0,00	0,00	0,00	0,00	0,00
	<b>09</b>	<b>= Einzahlungen aus laufender Verwaltungstätigkeit</b>	<b>573,00</b>	<b>500,00</b>	<b>484,50</b>	<b>15,50</b>	<b>0,00</b>
70	10	Personalauszahlungen	0,00	0,00	0,00	0,00	0,00
71	11	+ Versorgungsauszahlungen	0,00	0,00	0,00	0,00	0,00
72	12	+ Auszahlungen für Sach- und Dienstleistungen	0,00	0,00	0,00	0,00	0,00
75	13	+ Zinsen und sonstige Finanzauszahlungen	0,00	0,00	0,00	0,00	0,00
73	14	+ Transferauszahlungen	0,00	0,00	0,00	0,00	0,00
74	15	+ Sonstige Auszahlungen	0,00	0,00	0,00	0,00	0,00
	<b>16</b>	<b>= Auszahlungen aus laufender Verwaltungstätigkeit (= Zellen 10 bis 15)</b>	<b>0,00</b>	<b>0,00</b>	<b>0,00</b>	<b>0,00</b>	<b>0,00</b>
	<b>17</b>	<b>= Saldo aus laufender Verwaltungstätigkeit (= Zellen 09/16)</b>	<b>573,00</b>	<b>500,00</b>	<b>484,50</b>	<b>15,50</b>	<b>0,00</b>

## Jahresabschluss Gemeinde Hoisdorf 2022

### Produkt 111800 Finanzsteuerung

Gemeinde Hoisdorf

1	2	3	Ergebnis 2021 in EUR 4	Fortgeschr. Ansatz 2022 <sup>2</sup> in EUR 5	Ist-Ergebnis 2022 in EUR 6	Vergleich Ansatz/Ist in EUR 7	übertr. Ermächti- gungen <sup>3</sup> in EUR 8
		<b>Investitionstätigkeit</b>					
	18	Einz. aus Zuweisungen und Zuschüssen für Investitionen und Investitionsförderungsmaßnahmen	0,00	0,00	0,00	0,00	0,00
	19	+ Einzahlungen aus der Veräußerung von Grundstücken und Gebäuden	0,00	0,00	0,00	0,00	0,00
	20	+ Einzahlungen aus der Veräußerung von beweglichem Anlagevermögen	0,00	0,00	0,00	0,00	0,00
	21	+ Einzahlungen aus der Veräußerung von Finanzanlagen	0,00	0,00	0,00	0,00	0,00
	22	+ Einzahlungen aus der Abwicklung von Baumaßnahmen	0,00	0,00	0,00	0,00	0,00
	23	+ Einzahlungen aus Rückflüssen von Ausleihungen (für Investitionen Dritter)	0,00	0,00	0,00	0,00	0,00
	24	+ Einzahlungen aus Beiträgen und ähnlichen Entgelten	0,00	0,00	0,00	0,00	0,00
	25	+ Sonstige Investitionseinzahlungen	0,00	0,00	0,00	0,00	0,00
	<b>26</b>	<b>= Einzahlungen aus Investitionstätigkeit</b>	<b>0,00</b>	<b>0,00</b>	<b>0,00</b>	<b>0,00</b>	<b>0,00</b>
	27	Ausz. von Zuweisungen und Zuschüssen für Investitionen und Investitionsförderungsmaßnahmen	0,00	0,00	0,00	0,00	0,00
	28	+ Auszahlungen für den Erwerb von Grundstücken und Gebäuden	0,00	0,00	0,00	0,00	0,00
	29	+ Auszahlungen für den Erwerb von beweglichem Anlagevermögen	0,00	0,00	0,00	0,00	0,00
	30	+ Auszahlungen für den Erwerb von Finanzanlagen	0,00	0,00	0,00	0,00	0,00
	31	+ Auszahlungen für Baumaßnahmen	0,00	0,00	0,00	0,00	0,00
	32	+ Auszahlungen für die Gewährung von Ausleihungen (für Investitionen Dritter)	0,00	0,00	0,00	0,00	0,00
	33	+ Sonstige Investitionsauszahlungen	0,00	0,00	0,00	0,00	0,00
	<b>34</b>	<b>= Auszahlungen aus Investitionstätigkeit (= Zellen 27 bis 33)</b>	<b>0,00</b>	<b>0,00</b>	<b>0,00</b>	<b>0,00</b>	<b>0,00</b>
	<b>35</b>	<b>= Saldo aus Investitionstätigkeit (= Zellen 26/34)</b>	<b>0,00</b>	<b>0,00</b>	<b>0,00</b>	<b>0,00</b>	<b>0,00</b>

## Jahresabschluss Gemeinde Hoisdorf 2022

Gemeinde Hoisdorf

<sup>1</sup> Es bleibt der Gemeinde unbenommen, kalkulatorische Zinsen nachrichtlich auszuweisen.

<sup>2</sup> Die fortgeschriebenen Planansätze umfassen:

- den Ansatz des Haushaltsjahres,
- die Veränderungen durch Nachträge
- die Inanspruchnahme der ein-oder gegenseitigen Deckungsfähigkeit und
- übertragene Ermächtigungen aus Haushaltsvorjahren

Nicht erfasst vom fortgeschriebenen Planansatz sind die über- und außerplanmäßigen Auszahlungen/ Aufwendungen und die zweckgebundenen Mehreinzahlungen/ -erträge und entsprechende -auszahlungen/ -aufwendungen.

<sup>3</sup> übertragene Ermächtigungen nach § 23 Abs. 1 GemHVO-Doppik ins Folgejahr.

<sup>4</sup> Die Ziffern geben an, in welchen Kontengruppen und Kontenarten veranschlagt wurde.

<sup>5</sup> laufende Nummerierung der Zeile

<sup>6</sup> Zinsen sind regelmäßig nur in der Teilergebnisrechnung für den Produktbereich "Allgemeine Finanzwirtschaft" auszuweisen.

<sup>7</sup> Es wird empfohlen, in den Teilfinanzrechnungen die Zeilen 35a bis 35c (bei Ämtern bis 35e) des Musters zur Finanzrechnung auszuweisen.

<sup>8</sup> In der Teilfinanzrechnung für die Produktruppe "sonstige allgemeine Finanzwirtschaft" sind die Zeilen 37 bis 43 des Musters zur Finanzrechnung auszuweisen.

<sup>9</sup> Angaben zur laufenden Nummer 1 bis 17 können entfallen; siehe § 4 Abs. 5 gemHVO-Doppik.

Teilergebnisrechnung <sup>1</sup> Produkt 211000 Grundschule							
Gemeinde Hoisdorf							
1 <sup>4</sup>	2 <sup>5</sup>	Ertrags- und Aufwandsarten 3	Ergebnis 2021 in EUR 4	Fortgeschr. Ansatz 2022 <sup>2</sup> in EUR 5	Ist-Ergebnis 2022 in EUR 6	Vergleich Ansatz/Ist (Spalte 5 / Spalte 6) in EUR 7	übertragene Ermächti- gungen <sup>3</sup> in EUR 8
40	01	Steuern und ähnliche Abgaben	0,00	0,00	0,00	0,00	0,00
41	02	+ Zuwendungen und allgemeine Umlagen	-7.683,49	-19.600,00	-20.684,58	1.084,58	0,00
42	03	+ Sonstige Transfererträge	0,00	0,00	0,00	0,00	0,00
43	04	+ Öffentlich-rechtliche Leistungsentgelte	0,00	-93.700,00	-82.181,59	-11.518,41	0,00
441 442 446	05	+ Privatrechtliche Leistungsentgelte	-109,00	0,00	-668,37	668,37	0,00
448	06	+ Kostenerstattungen und Kostenumlagen	-38.253,05	-30.000,00	-20.741,76	-9.258,24	0,00
45	07	+ Sonstige Erträge	0,00	0,00	-147,35	147,35	0,00
471	08	+ Aktivierte Eigenleistungen	0,00	0,00	0,00	0,00	0,00
472	09	+/-Bestandsveränderungen	0,00	0,00	0,00	0,00	0,00
	<b>10</b>	<b>= Erträge</b>	<b>-46.045,54</b>	<b>-143.300,00</b>	<b>-124.423,65</b>	<b>-18.876,35</b>	<b>0,00</b>
50	11	Personalaufwendungen	66.499,18	317.000,00	243.910,04	73.089,96	0,00
51	12	+ Versorgungsaufwendungen	0,00	0,00	0,00	0,00	0,00
52	13	+ Aufwendungen für Sach- u. Dienstleistungen	202.876,22	207.000,00	240.542,37	-33.542,37	0,00
57	14	+ Bilanzielle Abschreibungen	49.624,53	47.700,00	54.404,63	-6.704,63	0,00
53	15	+ Transferaufwendungen	0,00	0,00	0,00	0,00	0,00
54	16	+ Sonstige Aufwendungen	38.851,79	43.900,00	46.717,79	-2.817,79	0,00
	17	davon Verfügungsmittel	0,00	0,00	0,00	0,00	0,00
	<b>18</b>	<b>= Aufwendungen (= Zellen 11 bis 16)</b>	<b>357.851,72</b>	<b>615.600,00</b>	<b>585.574,83</b>	<b>30.025,17</b>	<b>0,00</b>
	<b>19</b>	<b>= Ergebnis der laufenden Verwaltungstätigkeit (= Zellen 10/18)</b>	<b>311.806,18</b>	<b>472.300,00</b>	<b>461.151,18</b>	<b>11.148,82</b>	<b>0,00</b>
46	20	+ Finanzerträge	0,00	0,00	0,00	0,00	0,00
55	21	- Zinsen und sonstige Finanzaufwendungen	0,00	0,00	0,00	0,00	0,00
	<b>22</b>	<b>= Finanzergebnis (= Zellen 20 und 21)</b>	<b>0,00</b>	<b>0,00</b>	<b>0,00</b>	<b>0,00</b>	<b>0,00</b>
	<b>23</b>	<b>= Ergebnis vor Berücksichtigung der Internen Leistungsbeziehungen (= Zellen 19 und 22)</b>	<b>311.806,18</b>	<b>472.300,00</b>	<b>461.151,18</b>	<b>11.148,82</b>	<b>0,00</b>
48	24	+ Erträge aus internen Leistungsbeziehungen	0,00	0,00	0,00	0,00	0,00
58	25	- Aufwendungen aus internen Leistungsbeziehungen	0,00	0,00	0,00	0,00	0,00
	<b>26</b>	<b>= Ergebnis (= Zellen 23,24,25)</b>	<b>311.806,18</b>	<b>472.300,00</b>	<b>461.151,18</b>	<b>11.148,82</b>	<b>0,00</b>

Jahresabschluss Gemeinde Hoisdorf 2022

**Produkt 211000 Grundschule**

Gemeinde Hoisdorf

Rubrikennr.	Beschreibung	Ergebnis 2021 in EUR	Fortgeschr. Ansatz 2022 in EUR	Ist-Ergebnis 2022 in EUR	Vergleich Ansatz/Ist in EUR
571 + 574	bilanzielle Abschreibungen auf immaterielle Vermögensgegenstände und Sachanlagen sowie auf geleistete Zuwendungen	49.624,53	47.700,00	54.404,63	-6.704,63
416 + 437	Erträge aus der Auflösung von Sonderposten aus Zuschüssen und Zuweisungen sowie für Beiträge	-7.683,49	-5.600,00	-9.767,19	4.167,19
	Nettoabschreibungsaufwand	41.941,04	42.100,00	44.637,44	-2.537,44

Jahresabschluss Gemeinde Hoisdorf 2022

Teilfinanzhaushalt Produkt 211000 Grundschule							
Gemeinde Hoisdorf							
1	2	3	4	5	6	7	
		Ein- und Auszahlungsarten	Ergebnis 2021 in EUR	Fortgeschr. Ansatz 2022 <sup>2</sup> in EUR	Ist-Ergebnis 2022 in EUR	Vergleich Ansatz/Ist in EUR	übertr. Ermächtigungen <sup>3</sup> in EUR
		<b>laufende Verwaltungstätigkeit <sup>9</sup></b>					
60	01	Steuern und ähnliche Abgaben	0,00	0,00	0,00	0,00	0,00
61	02	+ Zuwendungen und allgemeine Umlagen	-2.783,45	14.000,00	10.917,39	3.082,61	0,00
62	03	+ Sonstige Transfereinzahlungen	0,00	0,00	0,00	0,00	0,00
63	04	+ Öffentlich-rechtliche Leistungsentgelte	0,00	93.700,00	81.272,29	12.427,71	0,00
641 642 646	05	+ Privatrechtliche Leistungsentgelte	109,00	0,00	668,37	-668,37	0,00
648	06	+ Kostenerstattungen und Kostenumlagen	38.253,05	30.000,00	20.741,76	9.258,24	0,00
65	07	+ Sonstige Einzahlungen	0,00	0,00	147,35	-147,35	0,00
66	08	+ Zinsen und sonstige Finanzeinzahlungen	0,00	0,00	0,00	0,00	0,00
	<b>09</b>	<b>= Einzahlungen aus laufender Verwaltungstätigkeit</b>	<b>35.578,60</b>	<b>137.700,00</b>	<b>113.747,16</b>	<b>23.952,84</b>	<b>0,00</b>
70	10	Personalauszahlungen	-67.497,51	-317.000,00	-243.909,84	-73.090,16	0,00
71	11	+ Versorgungsauszahlungen	0,00	0,00	0,00	0,00	0,00
72	12	+ Auszahlungen für Sach- und Dienstleistungen	-202.794,40	-207.000,00	-240.542,37	33.542,37	0,00
75	13	+ Zinsen und sonstige Finanzauszahlungen	0,00	0,00	0,00	0,00	0,00
73	14	+ Transferauszahlungen	0,00	0,00	0,00	0,00	0,00
74	15	+ Sonstige Auszahlungen	-37.111,90	-43.900,00	-48.696,27	4.796,27	0,00
	<b>16</b>	<b>= Auszahlungen aus laufender Verwaltungstätigkeit (= Zellen 10 bis 15)</b>	<b>-307.403,81</b>	<b>-567.900,00</b>	<b>-533.148,48</b>	<b>-34.751,52</b>	<b>0,00</b>
	<b>17</b>	<b>= Saldo aus laufender Verwaltungstätigkeit (= Zellen 09/16)</b>	<b>-271.825,21</b>	<b>-430.200,00</b>	<b>-419.401,32</b>	<b>-10.798,68</b>	<b>0,00</b>

Jahresabschluss Gemeinde Hoisdorf 2022

Produkt 211000 Grundschule							
Gemeinde Hoisdorf							
1	2	3	Ergebnis 2021 in EUR 4	Fortgeschr. Ansatz 2022 <sup>2</sup> in EUR 5	Ist-Ergebnis 2022 in EUR 6	Vergleich Ansatz/Ist in EUR 7	übertr. Ermächti- gungen <sup>3</sup> in EUR 8
		<b>Investitionstätigkeit</b>					
	18	Einz. aus Zuweisungen und Zuschüssen für Investitionen und Investitionsförderungsmaßnahmen	0,00	45.000,00	156.165,19	-111.165,19	0,00
	19	+ Einzahlungen aus der Veräußerung von Grundstücken und Gebäuden	0,00	0,00	0,00	0,00	0,00
	20	+ Einzahlungen aus der Veräußerung von beweglichem Anlagevermögen	0,00	0,00	0,00	0,00	0,00
	21	+ Einzahlungen aus der Veräußerung von Finanzanlagen	0,00	0,00	0,00	0,00	0,00
	22	+ Einzahlungen aus der Abwicklung von Baumaßnahmen	0,00	0,00	0,00	0,00	0,00
	23	+ Einzahlungen aus Rückflüssen von Ausleihungen (für Investitionen Dritter)	0,00	0,00	0,00	0,00	0,00
	24	+ Einzahlungen aus Beiträgen und ähnlichen Entgelten	0,00	0,00	0,00	0,00	0,00
	25	+ Sonstige Investitionseinzahlungen	0,00	0,00	0,00	0,00	0,00
	<b>26</b>	<b>= Einzahlungen aus Investitionstätigkeit</b>	<b>0,00</b>	<b>45.000,00</b>	<b>156.165,19</b>	<b>-111.165,19</b>	<b>0,00</b>
	27	Ausz. von Zuweisungen und Zuschüssen für Investitionen und Investitionsförderungsmaßnahmen	0,00	0,00	0,00	0,00	0,00
	28	+ Auszahlungen für den Erwerb von Grundstücken und Gebäuden	0,00	0,00	0,00	0,00	0,00
	29	+ Auszahlungen für den Erwerb von beweglichem Anlagevermögen	-4.540,53	-92.000,00	-34.895,63	-57.104,37	0,00
	30	+ Auszahlungen für den Erwerb von Finanzanlagen	0,00	0,00	0,00	0,00	0,00
	31	+ Auszahlungen für Baumaßnahmen	0,00	0,00	0,00	0,00	0,00
	32	+ Auszahlungen für die Gewährung von Ausleihungen (für Investitionen Dritter)	0,00	0,00	0,00	0,00	0,00
	33	+ Sonstige Investitionsauszahlungen	0,00	0,00	0,00	0,00	0,00
	<b>34</b>	<b>= Auszahlungen aus Investitionstätigkeit (= Zellen 27 bis 33)</b>	<b>-4.540,53</b>	<b>-92.000,00</b>	<b>-34.895,63</b>	<b>-57.104,37</b>	<b>0,00</b>
	<b>35</b>	<b>= Saldo aus Investitionstätigkeit (= Zellen 26/34)</b>	<b>-4.540,53</b>	<b>-47.000,00</b>	<b>121.269,56</b>	<b>-168.269,56</b>	<b>0,00</b>



## Jahresabschluss Gemeinde Hoisdorf 2022

Gemeinde Hoisdorf

<sup>1</sup> Es bleibt der Gemeinde unbenommen, kalkulatorische Zinsen nachrichtlich auszuweisen.

<sup>2</sup> Die fortgeschriebenen Planansätze umfassen:

- den Ansatz des Haushaltsjahres,
- die Veränderungen durch Nachträge
- die Inanspruchnahme der ein-oder gegenseitigen Deckungsfähigkeit und
- übertragene Ermächtigungen aus Haushaltsvorjahren

Nicht erfasst vom fortgeschriebenen Planansatz sind die über- und außerplanmäßigen Auszahlungen/ Aufwendungen und die zweckgebundenen Mehreinzahlungen/ -erträge und entsprechende -auszahlungen/ -aufwendungen.

<sup>3</sup> übertragene Ermächtigungen nach § 23 Abs. 1 GemHVO-Doppik ins Folgejahr.

<sup>4</sup> Die Ziffern geben an, in welchen Kontengruppen und Kontenarten veranschlagt wurde.

<sup>5</sup> laufende Nummerierung der Zeile

<sup>6</sup> Zinsen sind regelmäßig nur in der Teilergebnisrechnung für den Produktbereich "Allgemeine Finanzwirtschaft" auszuweisen.

<sup>7</sup> Es wird empfohlen, in den Teilfinanzrechnungen die Zeilen 35a bis 35c (bei Ämtern bis 35e) des Musters zur Finanzrechnung auszuweisen.

<sup>8</sup> In der Teilfinanzrechnung für die Produktruppe "sonstige allgemeine Finanzwirtschaft" sind die Zeilen 37 bis 43 des Musters zur Finanzrechnung auszuweisen.

<sup>9</sup> Angaben zur laufenden Nummer 1 bis 17 können entfallen; siehe § 4 Abs. 5 gemHVO-Doppik.

Teilergebnisrechnung <sup>1</sup> Kostenstelle 1500 Schulen							
Gemeinde Hoisdorf							
1 <sup>4</sup>	2 <sup>5</sup>	Ertrags- und Aufwandsarten 3	Ergebnis 2021 in EUR 4	Fortgeschr. Ansatz 2022 <sup>2</sup> in EUR 5	Ist-Ergebnis 2022 in EUR 6	Vergleich Ansatz/Ist (Spalte 5 / Spalte 6) in EUR 7	übertragene Ermächti- gungen <sup>3</sup> in EUR 8
40	01	Steuern und ähnliche Abgaben	0,00	0,00	0,00	0,00	0,00
41	02	+ Zuwendungen und allgemeine Umlagen	-7.683,49	-5.600,00	-9.976,25	4.376,25	0,00
42	03	+ Sonstige Transfererträge	0,00	0,00	0,00	0,00	0,00
43	04	+ Öffentlich-rechtliche Leistungsentgelte	0,00	-2.000,00	0,00	-2.000,00	0,00
441 442 446	05	+ Privatrechtliche Leistungsentgelte	-109,00	0,00	-668,37	668,37	0,00
448	06	+ Kostenerstattungen und Kostenumlagen	-37.936,66	-37.000,00	-21.331,63	-15.668,37	0,00
45	07	+ Sonstige Erträge	0,00	0,00	-147,35	147,35	0,00
471	08	+ Aktivierte Eigenleistungen	0,00	0,00	0,00	0,00	0,00
472	09	+/-Bestandsveränderungen	0,00	0,00	0,00	0,00	0,00
	<b>10</b>	<b>= Erträge</b>	<b>-45.729,15</b>	<b>-44.600,00</b>	<b>-32.123,60</b>	<b>-12.476,40</b>	<b>0,00</b>
50	11	Personalaufwendungen	66.499,18	84.900,00	86.017,26	-1.117,26	0,00
51	12	+ Versorgungsaufwendungen	0,00	0,00	0,00	0,00	0,00
52	13	+ Aufwendungen für Sach- u. Dienstleistungen	202.876,22	180.700,00	211.551,16	-30.851,16	0,00
57	14	+ Bilanzielle Abschreibungen	49.624,53	47.700,00	49.334,06	-1.634,06	0,00
53	15	+ Transferaufwendungen	387.231,58	417.000,00	402.260,89	14.739,11	0,00
54	16	+ Sonstige Aufwendungen	217.700,19	256.100,00	221.419,05	34.680,95	0,00
	17	davon Verfügungsmittel	0,00	0,00	0,00	0,00	0,00
	<b>18</b>	<b>= Aufwendungen (= Zellen 11 bis 16)</b>	<b>923.931,70</b>	<b>986.400,00</b>	<b>970.582,42</b>	<b>15.817,58</b>	<b>0,00</b>
	<b>19</b>	<b>= Ergebnis der laufenden Verwaltungstätigkeit (= Zellen 10/18)</b>	<b>878.202,55</b>	<b>941.800,00</b>	<b>938.458,82</b>	<b>3.341,18</b>	<b>0,00</b>
46	20	+ Finanzerträge	0,00	0,00	0,00	0,00	0,00
55	21	- Zinsen und sonstige Finanzaufwendungen	0,00	0,00	0,00	0,00	0,00
	<b>22</b>	<b>= Finanzergebnis (= Zellen 20 und 21)</b>	<b>0,00</b>	<b>0,00</b>	<b>0,00</b>	<b>0,00</b>	<b>0,00</b>
	<b>23</b>	<b>= Ergebnis vor Berücksichtigung der Internen Leistungsbeziehungen (= Zellen 19 und 22)</b>	<b>878.202,55</b>	<b>941.800,00</b>	<b>938.458,82</b>	<b>3.341,18</b>	<b>0,00</b>
48	24	+ Erträge aus internen Leistungsbeziehungen	0,00	0,00	0,00	0,00	0,00
58	25	- Aufwendungen aus internen Leistungsbeziehungen	0,00	0,00	0,00	0,00	0,00
	<b>26</b>	<b>= Ergebnis (= Zellen 23,24,25)</b>	<b>878.202,55</b>	<b>941.800,00</b>	<b>938.458,82</b>	<b>3.341,18</b>	<b>0,00</b>

Jahresabschluss Gemeinde Hoisdorf 2022

**Kostenstelle 1500 Schulen**

Gemeinde Hoisdorf

Rubrikennr.	Beschreibung	Ergebnis 2021 in EUR	Fortgeschr. Ansatz 2022 in EUR	Ist-Ergebnis 2022 in EUR	Vergleich Ansatz/Ist in EUR
571 + 574	bilanzielle Abschreibungen auf immaterielle Vermögensgegenstände und Sachanlagen sowie auf geleistete Zuwendungen	49.624,53	47.700,00	49.334,06	-1.634,06
416 + 437	Erträge aus der Auflösung von Sonderposten aus Zuschüssen und Zuweisungen sowie für Beiträge	-7.683,49	-5.600,00	-9.767,19	4.167,19
	Nettoabschreibungsaufwand	41.941,04	42.100,00	39.566,87	2.533,13

Jahresabschluss Gemeinde Hoisdorf 2022

Teilfinanzhaushalt Kostenstelle 1500 Schulen							
Gemeinde Hoisdorf							
1	2	3	4	5	6	7	
		Ein- und Auszahlungsarten	Ergebnis 2021 in EUR	Fortgeschr. Ansatz 2022 <sup>2</sup> in EUR	Ist-Ergebnis 2022 in EUR	Vergleich Ansatz/Ist in EUR	übertr. Ermächtigungen <sup>3</sup> in EUR
		<b>laufende Verwaltungstätigkeit <sup>9</sup></b>					
60	01	Steuern und ähnliche Abgaben	0,00	0,00	0,00	0,00	0,00
61	02	+ Zuwendungen und allgemeine Umlagen	-2.783,45	0,00	209,06	-209,06	0,00
62	03	+ Sonstige Transfereinzahlungen	0,00	0,00	0,00	0,00	0,00
63	04	+ Öffentlich-rechtliche Leistungsentgelte	0,00	2.000,00	0,00	2.000,00	0,00
641 642 646	05	+ Privatrechtliche Leistungsentgelte	109,00	0,00	668,37	-668,37	0,00
648	06	+ Kostenerstattungen und Kostenumlagen	42.412,85	37.000,00	16.855,44	20.144,56	0,00
65	07	+ Sonstige Einzahlungen	0,00	0,00	147,35	-147,35	0,00
66	08	+ Zinsen und sonstige Finanzeinzahlungen	0,00	0,00	0,00	0,00	0,00
	<b>09</b>	<b>= Einzahlungen aus laufender Verwaltungstätigkeit</b>	<b>39.738,40</b>	<b>39.000,00</b>	<b>17.880,22</b>	<b>21.119,78</b>	<b>0,00</b>
70	10	Personalauszahlungen	-67.497,51	-84.900,00	-86.017,26	1.117,26	0,00
71	11	+ Versorgungsauszahlungen	0,00	0,00	0,00	0,00	0,00
72	12	+ Auszahlungen für Sach- und Dienstleistungen	-202.794,40	-180.700,00	-211.551,16	30.851,16	0,00
75	13	+ Zinsen und sonstige Finanzauszahlungen	0,00	0,00	0,00	0,00	0,00
73	14	+ Transferauszahlungen	-387.231,58	-417.000,00	-402.260,89	-14.739,11	0,00
74	15	+ Sonstige Auszahlungen	-219.070,13	-256.100,00	-216.325,45	-39.774,55	0,00
	<b>16</b>	<b>= Auszahlungen aus laufender Verwaltungstätigkeit (= Zellen 10 bis 15)</b>	<b>-876.593,62</b>	<b>-938.700,00</b>	<b>-916.154,76</b>	<b>-22.545,24</b>	<b>0,00</b>
	<b>17</b>	<b>= Saldo aus laufender Verwaltungstätigkeit (= Zellen 09/16)</b>	<b>-836.855,22</b>	<b>-899.700,00</b>	<b>-898.274,54</b>	<b>-1.425,46</b>	<b>0,00</b>

## Jahresabschluss Gemeinde Hoisdorf 2022

### Kostenstelle 1500 Schulen

Gemeinde Hoisdorf

1	2	3	Ergebnis 2021 in EUR 4	Fortgeschr. Ansatz 2022 <sup>2</sup> in EUR 5	Ist-Ergebnis 2022 in EUR 6	Vergleich Ansatz/Ist in EUR 7	übertr. Ermächti- gungen <sup>3</sup> in EUR 8
		<b>Investitionstätigkeit</b>					
	18	Einz. aus Zuweisungen und Zuschüssen für Investitionen und Investitionsförderungsmaßnahmen	0,00	45.000,00	156.165,19	-111.165,19	0,00
	19	+ Einzahlungen aus der Veräußerung von Grundstücken und Gebäuden	0,00	0,00	0,00	0,00	0,00
	20	+ Einzahlungen aus der Veräußerung von beweglichem Anlagevermögen	0,00	0,00	0,00	0,00	0,00
	21	+ Einzahlungen aus der Veräußerung von Finanzanlagen	0,00	0,00	0,00	0,00	0,00
	22	+ Einzahlungen aus der Abwicklung von Baumaßnahmen	0,00	0,00	0,00	0,00	0,00
	23	+ Einzahlungen aus Rückflüssen von Ausleihungen (für Investitionen Dritter)	0,00	0,00	0,00	0,00	0,00
	24	+ Einzahlungen aus Beiträgen und ähnlichen Entgelten	0,00	0,00	0,00	0,00	0,00
	25	+ Sonstige Investitionseinzahlungen	0,00	0,00	0,00	0,00	0,00
	<b>26</b>	<b>= Einzahlungen aus Investitionstätigkeit</b>	<b>0,00</b>	<b>45.000,00</b>	<b>156.165,19</b>	<b>-111.165,19</b>	<b>0,00</b>
	27	Ausz. von Zuweisungen und Zuschüssen für Investitionen und Investitionsförderungsmaßnahmen	0,00	0,00	0,00	0,00	0,00
	28	+ Auszahlungen für den Erwerb von Grundstücken und Gebäuden	0,00	0,00	0,00	0,00	0,00
	29	+ Auszahlungen für den Erwerb von beweglichem Anlagevermögen	-4.540,53	-54.500,00	-8.789,06	-45.710,94	0,00
	30	+ Auszahlungen für den Erwerb von Finanzanlagen	0,00	0,00	0,00	0,00	0,00
	31	+ Auszahlungen für Baumaßnahmen	0,00	0,00	0,00	0,00	0,00
	32	+ Auszahlungen für die Gewährung von Ausleihungen (für Investitionen Dritter)	0,00	0,00	0,00	0,00	0,00
	33	+ Sonstige Investitionsauszahlungen	0,00	0,00	0,00	0,00	0,00
	<b>34</b>	<b>= Auszahlungen aus Investitionstätigkeit (= Zellen 27 bis 33)</b>	<b>-4.540,53</b>	<b>-54.500,00</b>	<b>-8.789,06</b>	<b>-45.710,94</b>	<b>0,00</b>
	<b>35</b>	<b>= Saldo aus Investitionstätigkeit (= Zellen 26/34)</b>	<b>-4.540,53</b>	<b>-9.500,00</b>	<b>147.376,13</b>	<b>-156.876,13</b>	<b>0,00</b>

**Teilergebnisrechnung<sup>1</sup> Kostenstelle 1510 OGS**

Gemeinde Hoisdorf

1 <sup>4</sup>	2 <sup>5</sup>	3	Ergebnis 2021 in EUR 4	Fortgeschr. Ansatz 2022 <sup>2</sup> in EUR 5	Ist-Ergebnis 2022 in EUR 6	Vergleich Ansatz/Ist (Spalte 5 / Spalte 6) in EUR 7	übertragene Ermächti- gungen <sup>3</sup> in EUR 8
	01	Steuern und ähnliche Abgaben	0,00	0,00	0,00	0,00	0,00
	02	+ Zuwendungen und allgemeine Umlagen	0,00	-14.000,00	-10.708,33	-3.291,67	0,00
	03	+ Sonstige Transfererträge	0,00	0,00	0,00	0,00	0,00
	04	+ Öffentlich-rechtliche Leistungsentgelte	0,00	-91.700,00	-82.181,59	-9.518,41	0,00
441 442 446	05	+ Privatrechtliche Leistungsentgelte	0,00	0,00	0,00	0,00	0,00
	06	+ Kostenerstattungen und Kostenumlagen	0,00	0,00	0,00	0,00	0,00
	07	+ Sonstige Erträge	0,00	0,00	0,00	0,00	0,00
	08	+ Aktivierte Eigenleistungen	0,00	0,00	0,00	0,00	0,00
	09	+/-Bestandsveränderungen	0,00	0,00	0,00	0,00	0,00
	<b>10</b>	<b>= Erträge</b>	<b>0,00</b>	<b>-105.700,00</b>	<b>-92.889,92</b>	<b>-12.810,08</b>	<b>0,00</b>
	11	Personalaufwendungen	0,00	232.100,00	157.892,78	74.207,22	0,00
	12	+ Versorgungsaufwendungen	0,00	0,00	0,00	0,00	0,00
	13	+ Aufwendungen für Sach- u. Dienstleistungen	0,00	26.300,00	28.991,21	-2.691,21	0,00
	14	+ Bilanzielle Abschreibungen	0,00	0,00	5.070,57	-5.070,57	0,00
	15	+ Transferaufwendungen	0,00	0,00	0,00	0,00	0,00
	16	+ Sonstige Aufwendungen	0,00	7.800,00	1.757,08	6.042,92	0,00
	17	davon Verfügungsmittel	0,00	0,00	0,00	0,00	0,00
	<b>18</b>	<b>= Aufwendungen (= Zellen 11 bis 16)</b>	<b>0,00</b>	<b>266.200,00</b>	<b>193.711,64</b>	<b>72.488,36</b>	<b>0,00</b>
	<b>19</b>	<b>= Ergebnis der laufenden Verwaltungstätigkeit (= Zellen 10/18)</b>	<b>0,00</b>	<b>160.500,00</b>	<b>100.821,72</b>	<b>59.678,28</b>	<b>0,00</b>
	20	+ Finanzerträge	0,00	0,00	0,00	0,00	0,00
	21	- Zinsen und sonstige Finanzaufwendungen	0,00	0,00	0,00	0,00	0,00
	<b>22</b>	<b>= Finanzergebnis (= Zellen 20 und 21)</b>	<b>0,00</b>	<b>0,00</b>	<b>0,00</b>	<b>0,00</b>	<b>0,00</b>
	<b>23</b>	<b>= Ergebnis vor Berücksichtigung der Internen Leistungsbeziehungen (= Zellen 19 und 22)</b>	<b>0,00</b>	<b>160.500,00</b>	<b>100.821,72</b>	<b>59.678,28</b>	<b>0,00</b>
	24	+ Erträge aus internen Leistungsbeziehungen	0,00	0,00	0,00	0,00	0,00
	25	- Aufwendungen aus internen Leistungsbeziehungen	0,00	0,00	0,00	0,00	0,00
	<b>26</b>	<b>= Ergebnis (= Zellen 23,24,25)</b>	<b>0,00</b>	<b>160.500,00</b>	<b>100.821,72</b>	<b>59.678,28</b>	<b>0,00</b>

Jahresabschluss Gemeinde Hoisdorf 2022

**Kostenstelle 1510 OGS**

Gemeinde Hoisdorf

Rubrikennr.	Beschreibung	Ergebnis 2021 in EUR	Fortgeschr. Ansatz 2022 in EUR	Ist-Ergebnis 2022 in EUR	Vergleich Ansatz/Ist in EUR
571 + 574	bilanzielle Abschreibungen auf immaterielle Vermögensgegenstände und Sachanlagen sowie auf geleistete Zuwendungen	0,00	0,00	5.070,57	-5.070,57
416 + 437	Erträge aus der Auflösung von Sonderposten aus Zuschüssen und Zuweisungen sowie für Beiträge	0,00	0,00	0,00	0,00
	Nettoabschreibungsaufwand	0,00	0,00	5.070,57	-5.070,57

Jahresabschluss Gemeinde Hoisdorf 2022

Teilfinanzhaushalt Kostenstelle 1510 OGS							
Gemeinde Hoisdorf							
1	2	3	4	5	6	7	
		Ein- und Auszahlungsarten	Ergebnis 2021 in EUR	Fortgeschr. Ansatz 2022 <sup>2</sup> in EUR	Ist-Ergebnis 2022 in EUR	Vergleich Ansatz/Ist in EUR	übertr. Ermächtigungen <sup>3</sup> in EUR
		<b>laufende Verwaltungstätigkeit<sup>9</sup></b>					
60	01	Steuern und ähnliche Abgaben	0,00	0,00	0,00	0,00	0,00
61	02	+ Zuwendungen und allgemeine Umlagen	0,00	14.000,00	10.708,33	3.291,67	0,00
62	03	+ Sonstige Transfereinzahlungen	0,00	0,00	0,00	0,00	0,00
63	04	+ Öffentlich-rechtliche Leistungsentgelte	0,00	91.700,00	81.272,29	10.427,71	0,00
641 642 646	05	+ Privatrechtliche Leistungsentgelte	0,00	0,00	0,00	0,00	0,00
648	06	+ Kostenerstattungen und Kostenumlagen	0,00	0,00	0,00	0,00	0,00
65	07	+ Sonstige Einzahlungen	0,00	0,00	0,00	0,00	0,00
66	08	+ Zinsen und sonstige Finanzeinzahlungen	0,00	0,00	0,00	0,00	0,00
	<b>09</b>	<b>= Einzahlungen aus laufender Verwaltungstätigkeit</b>	<b>0,00</b>	<b>105.700,00</b>	<b>91.980,62</b>	<b>13.719,38</b>	<b>0,00</b>
70	10	Personalauszahlungen	0,00	-232.100,00	-157.892,58	-74.207,42	0,00
71	11	+ Versorgungsauszahlungen	0,00	0,00	0,00	0,00	0,00
72	12	+ Auszahlungen für Sach- und Dienstleistungen	0,00	-26.300,00	-28.991,21	2.691,21	0,00
75	13	+ Zinsen und sonstige Finanzauszahlungen	0,00	0,00	0,00	0,00	0,00
73	14	+ Transferauszahlungen	0,00	0,00	0,00	0,00	0,00
74	15	+ Sonstige Auszahlungen	0,00	-7.800,00	-1.581,08	-6.218,92	0,00
	<b>16</b>	<b>= Auszahlungen aus laufender Verwaltungstätigkeit (= Zellen 10 bis 15)</b>	<b>0,00</b>	<b>-266.200,00</b>	<b>-188.464,87</b>	<b>-77.735,13</b>	<b>0,00</b>
	<b>17</b>	<b>= Saldo aus laufender Verwaltungstätigkeit (= Zellen 09/16)</b>	<b>0,00</b>	<b>-160.500,00</b>	<b>-96.484,25</b>	<b>-64.015,75</b>	<b>0,00</b>



Jahresabschluss Gemeinde Hoisdorf 2022

Kostenstelle 1510 OGS							
Gemeinde Hoisdorf							
1	2	3	Ergebnis 2021 in EUR 4	Fortgeschr. Ansatz 2022 <sup>2</sup> in EUR 5	Ist-Ergebnis 2022 in EUR 6	Vergleich Ansatz/Ist in EUR 7	übertr. Ermächti- gungen <sup>3</sup> in EUR 8
		<b>Investitionstätigkeit</b>					
	18	Einz. aus Zuweisungen und Zuschüssen für Investitionen und Investitionsförderungsmaßnahmen	0,00	0,00	0,00	0,00	0,00
	19	+ Einzahlungen aus der Veräußerung von Grundstücken und Gebäuden	0,00	0,00	0,00	0,00	0,00
	20	+ Einzahlungen aus der Veräußerung von beweglichem Anlagevermögen	0,00	0,00	0,00	0,00	0,00
	21	+ Einzahlungen aus der Veräußerung von Finanzanlagen	0,00	0,00	0,00	0,00	0,00
	22	+ Einzahlungen aus der Abwicklung von Baumaßnahmen	0,00	0,00	0,00	0,00	0,00
	23	+ Einzahlungen aus Rückflüssen von Ausleihungen (für Investitionen Dritter)	0,00	0,00	0,00	0,00	0,00
	24	+ Einzahlungen aus Beiträgen und ähnlichen Entgelten	0,00	0,00	0,00	0,00	0,00
	25	+ Sonstige Investitionseinzahlungen	0,00	0,00	0,00	0,00	0,00
	<b>26</b>	<b>= Einzahlungen aus Investitionstätigkeit</b>	<b>0,00</b>	<b>0,00</b>	<b>0,00</b>	<b>0,00</b>	<b>0,00</b>
	27	Ausz. von Zuweisungen und Zuschüssen für Investitionen und Investitionsförderungsmaßnahmen	0,00	0,00	0,00	0,00	0,00
	28	+ Auszahlungen für den Erwerb von Grundstücken und Gebäuden	0,00	0,00	0,00	0,00	0,00
	29	+ Auszahlungen für den Erwerb von beweglichem Anlagevermögen	0,00	-37.500,00	-26.106,57	-11.393,43	0,00
	30	+ Auszahlungen für den Erwerb von Finanzanlagen	0,00	0,00	0,00	0,00	0,00
	31	+ Auszahlungen für Baumaßnahmen	0,00	0,00	0,00	0,00	0,00
	32	+ Auszahlungen für die Gewährung von Ausleihungen (für Investitionen Dritter)	0,00	0,00	0,00	0,00	0,00
	33	+ Sonstige Investitionsauszahlungen	0,00	0,00	0,00	0,00	0,00
	<b>34</b>	<b>= Auszahlungen aus Investitionstätigkeit (= Zellen 27 bis 33)</b>	<b>0,00</b>	<b>-37.500,00</b>	<b>-26.106,57</b>	<b>-11.393,43</b>	<b>0,00</b>
	<b>35</b>	<b>= Saldo aus Investitionstätigkeit (= Zellen 26/34)</b>	<b>0,00</b>	<b>-37.500,00</b>	<b>-26.106,57</b>	<b>-11.393,43</b>	<b>0,00</b>

Teilergebnisrechnung <sup>1</sup> Produkt 217000 Gymnasien							
Gemeinde Hoisdorf							
1 <sup>4</sup>	2 <sup>5</sup>	Ertrags- und Aufwandsarten 3	Ergebnis 2021 in EUR 4	Fortgeschr. Ansatz 2022 <sup>2</sup> in EUR 5	Ist-Ergebnis 2022 in EUR 6	Vergleich Ansatz/Ist (Spalte 5 / Spalte 6) in EUR 7	übertragene Ermächti- gungen <sup>3</sup> in EUR 8
40	01	Steuern und ähnliche Abgaben	0,00	0,00	0,00	0,00	0,00
41	02	+ Zuwendungen und allgemeine Umlagen	0,00	0,00	0,00	0,00	0,00
42	03	+ Sonstige Transfererträge	0,00	0,00	0,00	0,00	0,00
43	04	+ Öffentlich-rechtliche Leistungsentgelte	0,00	0,00	0,00	0,00	0,00
441 442 446	05	+ Privatrechtliche Leistungsentgelte	0,00	0,00	0,00	0,00	0,00
448	06	+ Kostenerstattungen und Kostenumlagen	0,00	0,00	0,00	0,00	0,00
45	07	+ Sonstige Erträge	0,00	0,00	0,00	0,00	0,00
471	08	+ Aktivierte Eigenleistungen	0,00	0,00	0,00	0,00	0,00
472	09	+/-Bestandsveränderungen	0,00	0,00	0,00	0,00	0,00
	<b>10</b>	<b>= Erträge</b>	<b>0,00</b>	<b>0,00</b>	<b>0,00</b>	<b>0,00</b>	<b>0,00</b>
50	11	Personalaufwendungen	0,00	0,00	0,00	0,00	0,00
51	12	+ Versorgungsaufwendungen	0,00	0,00	0,00	0,00	0,00
52	13	+ Aufwendungen für Sach- u. Dienstleistungen	0,00	0,00	0,00	0,00	0,00
57	14	+ Bilanzielle Abschreibungen	0,00	0,00	0,00	0,00	0,00
53	15	+ Transferaufwendungen	0,00	0,00	0,00	0,00	0,00
54	16	+ Sonstige Aufwendungen	70.021,47	85.000,00	72.365,07	12.634,93	0,00
	17	davon Verfügungsmittel	0,00	0,00	0,00	0,00	0,00
	<b>18</b>	<b>= Aufwendungen (= Zellen 11 bis 16)</b>	<b>70.021,47</b>	<b>85.000,00</b>	<b>72.365,07</b>	<b>12.634,93</b>	<b>0,00</b>
	<b>19</b>	<b>= Ergebnis der laufenden Verwaltungstätigkeit (= Zellen 10/18)</b>	<b>70.021,47</b>	<b>85.000,00</b>	<b>72.365,07</b>	<b>12.634,93</b>	<b>0,00</b>
46	20	+ Finanzerträge	0,00	0,00	0,00	0,00	0,00
55	21	- Zinsen und sonstige Finanzaufwendungen	0,00	0,00	0,00	0,00	0,00
	<b>22</b>	<b>= Finanzergebnis (= Zellen 20 und 21)</b>	<b>0,00</b>	<b>0,00</b>	<b>0,00</b>	<b>0,00</b>	<b>0,00</b>
	<b>23</b>	<b>= Ergebnis vor Berücksichtigung der Internen Leistungsbeziehungen (= Zellen 19 und 22)</b>	<b>70.021,47</b>	<b>85.000,00</b>	<b>72.365,07</b>	<b>12.634,93</b>	<b>0,00</b>
48	24	+ Erträge aus internen Leistungsbeziehungen	0,00	0,00	0,00	0,00	0,00
58	25	- Aufwendungen aus internen Leistungsbeziehungen	0,00	0,00	0,00	0,00	0,00
	<b>26</b>	<b>= Ergebnis (= Zellen 23,24,25)</b>	<b>70.021,47</b>	<b>85.000,00</b>	<b>72.365,07</b>	<b>12.634,93</b>	<b>0,00</b>

Jahresabschluss Gemeinde Hoisdorf 2022

**Produkt 217000 Gymnasien**

Gemeinde Hoisdorf

Rubrikennr.	Beschreibung	Ergebnis 2021 in EUR	Fortgeschr. Ansatz 2022 in EUR	Ist-Ergebnis 2022 in EUR	Vergleich Ansatz/Ist in EUR
571 + 574	bilanzielle Abschreibungen auf immaterielle Vermögensgegenstände und Sachanlagen sowie auf geleistete Zuwendungen	0,00	0,00	0,00	0,00
416 + 437	Erträge aus der Auflösung von Sonderposten aus Zuschüssen und Zuweisungen sowie für Beiträge	0,00	0,00	0,00	0,00
	Nettoabschreibungsaufwand	0,00	0,00	0,00	0,00

Jahresabschluss Gemeinde Hoisdorf 2022

Teilfinanzhaushalt Produkt 217000 Gymnasien							
Gemeinde Hoisdorf							
1	2	3	Ergebnis 2021 in EUR 4	Fortgeschr. Ansatz 2022 <sup>2</sup> in EUR 5	Ist-Ergebnis 2022 in EUR 6	Vergleich Ansatz/Ist in EUR 7	übertr. Ermächti- gungen <sup>3</sup> in EUR 8
		<b>laufende Verwaltungstätigkeit <sup>9</sup></b>					
60	01	Steuern und ähnliche Abgaben	0,00	0,00	0,00	0,00	0,00
61	02	+ Zuwendungen und allgemeine Umlagen	0,00	0,00	0,00	0,00	0,00
62	03	+ Sonstige Transfereinzahlungen	0,00	0,00	0,00	0,00	0,00
63	04	+ Öffentlich-rechtliche Leistungsentgelte	0,00	0,00	0,00	0,00	0,00
641 642 646	05	+ Privatrechtliche Leistungsentgelte	0,00	0,00	0,00	0,00	0,00
648	06	+ Kostenerstattungen und Kostenumlagen	0,00	0,00	0,00	0,00	0,00
65	07	+ Sonstige Einzahlungen	0,00	0,00	0,00	0,00	0,00
66	08	+ Zinsen und sonstige Finanzeinzahlungen	0,00	0,00	0,00	0,00	0,00
	<b>09</b>	<b>= Einzahlungen aus laufender Verwaltungstätigkeit</b>	<b>0,00</b>	<b>0,00</b>	<b>0,00</b>	<b>0,00</b>	<b>0,00</b>
70	10	Personalauszahlungen	0,00	0,00	0,00	0,00	0,00
71	11	+ Versorgungsauszahlungen	0,00	0,00	0,00	0,00	0,00
72	12	+ Auszahlungen für Sach- und Dienstleistungen	0,00	0,00	0,00	0,00	0,00
75	13	+ Zinsen und sonstige Finanzauszahlungen	0,00	0,00	0,00	0,00	0,00
73	14	+ Transferauszahlungen	0,00	0,00	0,00	0,00	0,00
74	15	+ Sonstige Auszahlungen	-76.659,86	-85.000,00	-66.452,45	-18.547,55	0,00
	<b>16</b>	<b>= Auszahlungen aus laufender Verwaltungstätigkeit (= Zellen 10 bis 15)</b>	<b>-76.659,86</b>	<b>-85.000,00</b>	<b>-66.452,45</b>	<b>-18.547,55</b>	<b>0,00</b>
	<b>17</b>	<b>= Saldo aus laufender Verwaltungstätigkeit (= Zellen 09/16)</b>	<b>-76.659,86</b>	<b>-85.000,00</b>	<b>-66.452,45</b>	<b>-18.547,55</b>	<b>0,00</b>

Jahresabschluss Gemeinde Hoisdorf 2022

Produkt 217000 Gymnasien							
Gemeinde Hoisdorf							
1	2	3	Ergebnis 2021 in EUR 4	Fortgeschr. Ansatz 2022 <sup>2</sup> in EUR 5	Ist-Ergebnis 2022 in EUR 6	Vergleich Ansatz/Ist in EUR 7	übertr. Ermächti- gungen <sup>3</sup> in EUR 8
		<b>Investitionstätigkeit</b>					
	18	Einz. aus Zuweisungen und Zuschüssen für Investitionen und Investitionsförderungsmaßnahmen	0,00	0,00	0,00	0,00	0,00
	19	+ Einzahlungen aus der Veräußerung von Grundstücken und Gebäuden	0,00	0,00	0,00	0,00	0,00
	20	+ Einzahlungen aus der Veräußerung von beweglichem Anlagevermögen	0,00	0,00	0,00	0,00	0,00
	21	+ Einzahlungen aus der Veräußerung von Finanzanlagen	0,00	0,00	0,00	0,00	0,00
	22	+ Einzahlungen aus der Abwicklung von Baumaßnahmen	0,00	0,00	0,00	0,00	0,00
	23	+ Einzahlungen aus Rückflüssen von Ausleihungen (für Investitionen Dritter)	0,00	0,00	0,00	0,00	0,00
	24	+ Einzahlungen aus Beiträgen und ähnlichen Entgelten	0,00	0,00	0,00	0,00	0,00
	25	+ Sonstige Investitionseinzahlungen	0,00	0,00	0,00	0,00	0,00
	<b>26</b>	<b>= Einzahlungen aus Investitionstätigkeit</b>	<b>0,00</b>	<b>0,00</b>	<b>0,00</b>	<b>0,00</b>	<b>0,00</b>
	27	Ausz. von Zuweisungen und Zuschüssen für Investitionen und Investitionsförderungsmaßnahmen	0,00	0,00	0,00	0,00	0,00
	28	+ Auszahlungen für den Erwerb von Grundstücken und Gebäuden	0,00	0,00	0,00	0,00	0,00
	29	+ Auszahlungen für den Erwerb von beweglichem Anlagevermögen	0,00	0,00	0,00	0,00	0,00
	30	+ Auszahlungen für den Erwerb von Finanzanlagen	0,00	0,00	0,00	0,00	0,00
	31	+ Auszahlungen für Baumaßnahmen	0,00	0,00	0,00	0,00	0,00
	32	+ Auszahlungen für die Gewährung von Ausleihungen (für Investitionen Dritter)	0,00	0,00	0,00	0,00	0,00
	33	+ Sonstige Investitionsauszahlungen	0,00	0,00	0,00	0,00	0,00
	<b>34</b>	<b>= Auszahlungen aus Investitionstätigkeit (= Zellen 27 bis 33)</b>	<b>0,00</b>	<b>0,00</b>	<b>0,00</b>	<b>0,00</b>	<b>0,00</b>
	<b>35</b>	<b>= Saldo aus Investitionstätigkeit (= Zellen 26/34)</b>	<b>0,00</b>	<b>0,00</b>	<b>0,00</b>	<b>0,00</b>	<b>0,00</b>

## Jahresabschluss Gemeinde Hoisdorf 2022

Gemeinde Hoisdorf

<sup>1</sup> Es bleibt der Gemeinde unbenommen, kalkulatorische Zinsen nachrichtlich auszuweisen.

<sup>2</sup> Die fortgeschriebenen Planansätze umfassen:

- den Ansatz des Haushaltsjahres,
- die Veränderungen durch Nachträge
- die Inanspruchnahme der ein-oder gegenseitigen Deckungsfähigkeit und
- übertragene Ermächtigungen aus Haushaltsvorjahren

Nicht erfasst vom fortgeschriebenen Planansatz sind die über- und außerplanmäßigen Auszahlungen/ Aufwendungen und die zweckgebundenen Mehreinzahlungen/ -erträge und entsprechende -auszahlungen/ -aufwendungen.

<sup>3</sup> übertragene Ermächtigungen nach § 23 Abs. 1 GemHVO-Doppik ins Folgejahr.

<sup>4</sup> Die Ziffern geben an, in welchen Kontengruppen und Kontenarten veranschlagt wurde.

<sup>5</sup> laufende Nummerierung der Zeile

<sup>6</sup> Zinsen sind regelmäßig nur in der Teilergebnisrechnung für den Produktbereich "Allgemeine Finanzwirtschaft" auszuweisen.

<sup>7</sup> Es wird empfohlen, in den Teilfinanzrechnungen die Zeilen 35a bis 35c (bei Ämtern bis 35e) des Musters zur Finanzrechnung auszuweisen.

<sup>8</sup> In der Teilfinanzrechnung für die Produktruppe "sonstige allgemeine Finanzwirtschaft" sind die Zeilen 37 bis 43 des Musters zur Finanzrechnung auszuweisen.

<sup>9</sup> Angaben zur laufenden Nummer 1 bis 17 können entfallen; siehe § 4 Abs. 5 gemHVO-Doppik.

Teilergebnisrechnung <sup>1</sup> Produkt 218200 Gemeinschaftsschulen							
Gemeinde Hoisdorf							
1 <sup>4</sup>	2 <sup>5</sup>	Ertrags- und Aufwandsarten 3	Ergebnis 2021 in EUR 4	Fortgeschr. Ansatz 2022 <sup>2</sup> in EUR 5	Ist-Ergebnis 2022 in EUR 6	Vergleich Ansatz/Ist (Spalte 5 / Spalte 6) in EUR 7	übertragene Ermächti- gungen <sup>3</sup> in EUR 8
40	01	Steuern und ähnliche Abgaben	0,00	0,00	0,00	0,00	0,00
41	02	+ Zuwendungen und allgemeine Umlagen	0,00	0,00	0,00	0,00	0,00
42	03	+ Sonstige Transfererträge	0,00	0,00	0,00	0,00	0,00
43	04	+ Öffentlich-rechtliche Leistungsentgelte	0,00	0,00	0,00	0,00	0,00
441 442 446	05	+ Privatrechtliche Leistungsentgelte	0,00	0,00	0,00	0,00	0,00
448	06	+ Kostenerstattungen und Kostenumlagen	0,00	0,00	0,00	0,00	0,00
45	07	+ Sonstige Erträge	0,00	0,00	0,00	0,00	0,00
471	08	+ Aktivierte Eigenleistungen	0,00	0,00	0,00	0,00	0,00
472	09	+/-Bestandsveränderungen	0,00	0,00	0,00	0,00	0,00
	<b>10</b>	<b>= Erträge</b>	<b>0,00</b>	<b>0,00</b>	<b>0,00</b>	<b>0,00</b>	<b>0,00</b>
50	11	Personalaufwendungen	0,00	0,00	0,00	0,00	0,00
51	12	+ Versorgungsaufwendungen	0,00	0,00	0,00	0,00	0,00
52	13	+ Aufwendungen für Sach- u. Dienstleistungen	0,00	0,00	0,00	0,00	0,00
57	14	+ Bilanzielle Abschreibungen	0,00	0,00	0,00	0,00	0,00
53	15	+ Transferaufwendungen	0,00	0,00	0,00	0,00	0,00
54	16	+ Sonstige Aufwendungen	88.042,41	104.000,00	87.321,16	16.678,84	0,00
	17	davon Verfügungsmittel	0,00	0,00	0,00	0,00	0,00
	<b>18</b>	<b>= Aufwendungen (= Zellen 11 bis 16)</b>	<b>88.042,41</b>	<b>104.000,00</b>	<b>87.321,16</b>	<b>16.678,84</b>	<b>0,00</b>
	<b>19</b>	<b>= Ergebnis der laufenden Verwaltungstätigkeit (= Zellen 10/18)</b>	<b>88.042,41</b>	<b>104.000,00</b>	<b>87.321,16</b>	<b>16.678,84</b>	<b>0,00</b>
46	20	+ Finanzerträge	0,00	0,00	0,00	0,00	0,00
55	21	- Zinsen und sonstige Finanzaufwendungen	0,00	0,00	0,00	0,00	0,00
	<b>22</b>	<b>= Finanzergebnis (= Zellen 20 und 21)</b>	<b>0,00</b>	<b>0,00</b>	<b>0,00</b>	<b>0,00</b>	<b>0,00</b>
	<b>23</b>	<b>= Ergebnis vor Berücksichtigung der Internen Leistungsbeziehungen (= Zellen 19 und 22)</b>	<b>88.042,41</b>	<b>104.000,00</b>	<b>87.321,16</b>	<b>16.678,84</b>	<b>0,00</b>
48	24	+ Erträge aus internen Leistungsbeziehungen	0,00	0,00	0,00	0,00	0,00
58	25	- Aufwendungen aus internen Leistungsbeziehungen	0,00	0,00	0,00	0,00	0,00
	<b>26</b>	<b>= Ergebnis (= Zellen 23,24,25)</b>	<b>88.042,41</b>	<b>104.000,00</b>	<b>87.321,16</b>	<b>16.678,84</b>	<b>0,00</b>

Jahresabschluss Gemeinde Hoisdorf 2022

**Produkt 218200 Gemeinschaftsschulen**

Gemeinde Hoisdorf

Rubrikennr.	Beschreibung	Ergebnis 2021 in EUR	Fortgeschr. Ansatz 2022 in EUR	Ist-Ergebnis 2022 in EUR	Vergleich Ansatz/Ist in EUR
571 + 574	bilanzielle Abschreibungen auf immaterielle Vermögensgegenstände und Sachanlagen sowie auf geleistete Zuwendungen	0,00	0,00	0,00	0,00
416 + 437	Erträge aus der Auflösung von Sonderposten aus Zuschüssen und Zuweisungen sowie für Beiträge	0,00	0,00	0,00	0,00
	Nettoabschreibungsaufwand	0,00	0,00	0,00	0,00



Jahresabschluss Gemeinde Hoisdorf 2022

Teilfinanzhaushalt Produkt 218200 Gemeinschaftsschulen							
Gemeinde Hoisdorf							
1	2	3	Ergebnis 2021 in EUR 4	Fortgeschr. Ansatz 2022 <sup>2</sup> in EUR 5	Ist-Ergebnis 2022 in EUR 6	Vergleich Ansatz/Ist in EUR 7	übertr. Ermächti- gungen <sup>3</sup> in EUR 8
		<b>laufende Verwaltungstätigkeit<sup>9</sup></b>					
60	01	Steuern und ähnliche Abgaben	0,00	0,00	0,00	0,00	0,00
61	02	+ Zuwendungen und allgemeine Umlagen	0,00	0,00	0,00	0,00	0,00
62	03	+ Sonstige Transfereinzahlungen	0,00	0,00	0,00	0,00	0,00
63	04	+ Öffentlich-rechtliche Leistungsentgelte	0,00	0,00	0,00	0,00	0,00
641 642 646	05	+ Privatrechtliche Leistungsentgelte	0,00	0,00	0,00	0,00	0,00
648	06	+ Kostenerstattungen und Kostenumlagen	0,00	0,00	0,00	0,00	0,00
65	07	+ Sonstige Einzahlungen	0,00	0,00	0,00	0,00	0,00
66	08	+ Zinsen und sonstige Finanzeinzahlungen	0,00	0,00	0,00	0,00	0,00
	<b>09</b>	<b>= Einzahlungen aus laufender Verwaltungstätigkeit</b>	<b>0,00</b>	<b>0,00</b>	<b>0,00</b>	<b>0,00</b>	<b>0,00</b>
70	10	Personalauszahlungen	0,00	0,00	0,00	0,00	0,00
71	11	+ Versorgungsauszahlungen	0,00	0,00	0,00	0,00	0,00
72	12	+ Auszahlungen für Sach- und Dienstleistungen	0,00	0,00	0,00	0,00	0,00
75	13	+ Zinsen und sonstige Finanzauszahlungen	0,00	0,00	0,00	0,00	0,00
73	14	+ Transferauszahlungen	0,00	0,00	0,00	0,00	0,00
74	15	+ Sonstige Auszahlungen	-87.714,42	-104.000,00	-82.961,13	-21.038,87	0,00
	<b>16</b>	<b>= Auszahlungen aus laufender Verwaltungstätigkeit (= Zellen 10 bis 15)</b>	<b>-87.714,42</b>	<b>-104.000,00</b>	<b>-82.961,13</b>	<b>-21.038,87</b>	<b>0,00</b>
	<b>17</b>	<b>= Saldo aus laufender Verwaltungstätigkeit (= Zellen 09/16)</b>	<b>-87.714,42</b>	<b>-104.000,00</b>	<b>-82.961,13</b>	<b>-21.038,87</b>	<b>0,00</b>

Jahresabschluss Gemeinde Hoisdorf 2022

**Produkt 218200 Gemeinschaftsschulen**

Gemeinde Hoisdorf

1	2	3	Ergebnis 2021 in EUR 4	Fortgeschr. Ansatz 2022 <sup>2</sup> in EUR 5	Ist-Ergebnis 2022 in EUR 6	Vergleich Ansatz/Ist in EUR 7	übertr. Ermächti- gungen <sup>3</sup> in EUR 8
		<b>Investitionstätigkeit</b>					
	18	Einz. aus Zuweisungen und Zuschüssen für Investitionen und Investitionsförderungsmaßnahmen	0,00	0,00	0,00	0,00	0,00
	19	+ Einzahlungen aus der Veräußerung von Grundstücken und Gebäuden	0,00	0,00	0,00	0,00	0,00
	20	+ Einzahlungen aus der Veräußerung von beweglichem Anlagevermögen	0,00	0,00	0,00	0,00	0,00
	21	+ Einzahlungen aus der Veräußerung von Finanzanlagen	0,00	0,00	0,00	0,00	0,00
	22	+ Einzahlungen aus der Abwicklung von Baumaßnahmen	0,00	0,00	0,00	0,00	0,00
	23	+ Einzahlungen aus Rückflüssen von Ausleihungen (für Investitionen Dritter)	0,00	0,00	0,00	0,00	0,00
	24	+ Einzahlungen aus Beiträgen und ähnlichen Entgelten	0,00	0,00	0,00	0,00	0,00
	25	+ Sonstige Investitionseinzahlungen	0,00	0,00	0,00	0,00	0,00
	<b>26</b>	<b>= Einzahlungen aus Investitionstätigkeit</b>	<b>0,00</b>	<b>0,00</b>	<b>0,00</b>	<b>0,00</b>	<b>0,00</b>
	27	Ausz. von Zuweisungen und Zuschüssen für Investitionen und Investitionsförderungsmaßnahmen	0,00	0,00	0,00	0,00	0,00
	28	+ Auszahlungen für den Erwerb von Grundstücken und Gebäuden	0,00	0,00	0,00	0,00	0,00
	29	+ Auszahlungen für den Erwerb von beweglichem Anlagevermögen	0,00	0,00	0,00	0,00	0,00
	30	+ Auszahlungen für den Erwerb von Finanzanlagen	0,00	0,00	0,00	0,00	0,00
	31	+ Auszahlungen für Baumaßnahmen	0,00	0,00	0,00	0,00	0,00
	32	+ Auszahlungen für die Gewährung von Ausleihungen (für Investitionen Dritter)	0,00	0,00	0,00	0,00	0,00
	33	+ Sonstige Investitionsauszahlungen	0,00	0,00	0,00	0,00	0,00
	<b>34</b>	<b>= Auszahlungen aus Investitionstätigkeit (= Zellen 27 bis 33)</b>	<b>0,00</b>	<b>0,00</b>	<b>0,00</b>	<b>0,00</b>	<b>0,00</b>
	<b>35</b>	<b>= Saldo aus Investitionstätigkeit (= Zellen 26/34)</b>	<b>0,00</b>	<b>0,00</b>	<b>0,00</b>	<b>0,00</b>	<b>0,00</b>

## Jahresabschluss Gemeinde Hoisdorf 2022

Gemeinde Hoisdorf

<sup>1</sup> Es bleibt der Gemeinde unbenommen, kalkulatorische Zinsen nachrichtlich auszuweisen.

<sup>2</sup> Die fortgeschriebenen Planansätze umfassen:

- den Ansatz des Haushaltsjahres,
- die Veränderungen durch Nachträge
- die Inanspruchnahme der ein-oder gegenseitigen Deckungsfähigkeit und
- übertragene Ermächtigungen aus Haushaltsvorjahren

Nicht erfasst vom fortgeschriebenen Planansatz sind die über- und außerplanmäßigen Auszahlungen/ Aufwendungen und die zweckgebundenen Mehreinzahlungen/ -erträge und entsprechende -auszahlungen/ -aufwendungen.

<sup>3</sup> übertragene Ermächtigungen nach § 23 Abs. 1 GemHVO-Doppik ins Folgejahr.

<sup>4</sup> Die Ziffern geben an, in welchen Kontengruppen und Kontenarten veranschlagt wurde.

<sup>5</sup> laufende Nummerierung der Zeile

<sup>6</sup> Zinsen sind regelmäßig nur in der Teilergebnisrechnung für den Produktbereich "Allgemeine Finanzwirtschaft" auszuweisen.

<sup>7</sup> Es wird empfohlen, in den Teilfinanzrechnungen die Zeilen 35a bis 35c (bei Ämtern bis 35e) des Musters zur Finanzrechnung auszuweisen.

<sup>8</sup> In der Teilfinanzrechnung für die Produktruppe "sonstige allgemeine Finanzwirtschaft" sind die Zeilen 37 bis 43 des Musters zur Finanzrechnung auszuweisen.

<sup>9</sup> Angaben zur laufenden Nummer 1 bis 17 können entfallen; siehe § 4 Abs. 5 gemHVO-Doppik.

Teilergebnisrechnung <sup>1</sup> Produkt 221000 Sonderschulen							
Gemeinde Hoisdorf							
1 <sup>4</sup>	2 <sup>5</sup>	Ertrags- und Aufwandsarten 3	Ergebnis 2021 in EUR 4	Fortgeschr. Ansatz 2022 <sup>2</sup> in EUR 5	Ist-Ergebnis 2022 in EUR 6	Vergleich Ansatz/Ist (Spalte 5 / Spalte 6) in EUR 7	übertragene Ermächti- gungen <sup>3</sup> in EUR 8
40	01	Steuern und ähnliche Abgaben	0,00	0,00	0,00	0,00	0,00
41	02	+ Zuwendungen und allgemeine Umlagen	0,00	0,00	0,00	0,00	0,00
42	03	+ Sonstige Transfererträge	0,00	0,00	0,00	0,00	0,00
43	04	+ Öffentlich-rechtliche Leistungsentgelte	0,00	0,00	0,00	0,00	0,00
441 442 446	05	+ Privatrechtliche Leistungsentgelte	0,00	0,00	0,00	0,00	0,00
448	06	+ Kostenerstattungen und Kostenumlagen	0,00	0,00	0,00	0,00	0,00
45	07	+ Sonstige Erträge	0,00	0,00	0,00	0,00	0,00
471	08	+ Aktivierte Eigenleistungen	0,00	0,00	0,00	0,00	0,00
472	09	+/-Bestandsveränderungen	0,00	0,00	0,00	0,00	0,00
	<b>10</b>	<b>= Erträge</b>	<b>0,00</b>	<b>0,00</b>	<b>0,00</b>	<b>0,00</b>	<b>0,00</b>
50	11	Personalaufwendungen	0,00	0,00	0,00	0,00	0,00
51	12	+ Versorgungsaufwendungen	0,00	0,00	0,00	0,00	0,00
52	13	+ Aufwendungen für Sach- u. Dienstleistungen	0,00	0,00	0,00	0,00	0,00
57	14	+ Bilanzielle Abschreibungen	0,00	0,00	0,00	0,00	0,00
53	15	+ Transferaufwendungen	0,00	0,00	0,00	0,00	0,00
54	16	+ Sonstige Aufwendungen	8.859,15	9.000,00	7.111,63	1.888,37	0,00
	17	davon Verfügungsmittel	0,00	0,00	0,00	0,00	0,00
	<b>18</b>	<b>= Aufwendungen (= Zellen 11 bis 16)</b>	<b>8.859,15</b>	<b>9.000,00</b>	<b>7.111,63</b>	<b>1.888,37</b>	<b>0,00</b>
	<b>19</b>	<b>= Ergebnis der laufenden Verwaltungstätigkeit (= Zellen 10/18)</b>	<b>8.859,15</b>	<b>9.000,00</b>	<b>7.111,63</b>	<b>1.888,37</b>	<b>0,00</b>
46	20	+ Finanzerträge	0,00	0,00	0,00	0,00	0,00
55	21	- Zinsen und sonstige Finanzaufwendungen	0,00	0,00	0,00	0,00	0,00
	<b>22</b>	<b>= Finanzergebnis (= Zellen 20 und 21)</b>	<b>0,00</b>	<b>0,00</b>	<b>0,00</b>	<b>0,00</b>	<b>0,00</b>
	<b>23</b>	<b>= Ergebnis vor Berücksichtigung der Internen Leistungsbeziehungen (= Zellen 19 und 22)</b>	<b>8.859,15</b>	<b>9.000,00</b>	<b>7.111,63</b>	<b>1.888,37</b>	<b>0,00</b>
48	24	+ Erträge aus internen Leistungsbeziehungen	0,00	0,00	0,00	0,00	0,00
58	25	- Aufwendungen aus internen Leistungsbeziehungen	0,00	0,00	0,00	0,00	0,00
	<b>26</b>	<b>= Ergebnis (= Zellen 23,24,25)</b>	<b>8.859,15</b>	<b>9.000,00</b>	<b>7.111,63</b>	<b>1.888,37</b>	<b>0,00</b>

Jahresabschluss Gemeinde Hoisdorf 2022

**Produkt 221000 Sonderschulen**

Gemeinde Hoisdorf

Rubrikennr.	Beschreibung	Ergebnis 2021 in EUR	Fortgeschr. Ansatz 2022 in EUR	Ist-Ergebnis 2022 in EUR	Vergleich Ansatz/Ist in EUR
571 + 574	bilanzielle Abschreibungen auf immaterielle Vermögensgegenstände und Sachanlagen sowie auf geleistete Zuwendungen	0,00	0,00	0,00	0,00
416 + 437	Erträge aus der Auflösung von Sonderposten aus Zuschüssen und Zuweisungen sowie für Beiträge	0,00	0,00	0,00	0,00
	Nettoabschreibungsaufwand	0,00	0,00	0,00	0,00

Jahresabschluss Gemeinde Hoisdorf 2022

Teilfinanzhaushalt Produkt 221000 Sonderschulen							
Gemeinde Hoisdorf							
1	2	3	Ergebnis 2021 in EUR 4	Fortgeschr. Ansatz 2022 <sup>2</sup> in EUR 5	Ist-Ergebnis 2022 in EUR 6	Vergleich Ansatz/Ist in EUR 7	übertr. Ermächti- gungen <sup>3</sup> in EUR 8
		<b>laufende Verwaltungstätigkeit<sup>9</sup></b>					
60	01	Steuern und ähnliche Abgaben	0,00	0,00	0,00	0,00	0,00
61	02	+ Zuwendungen und allgemeine Umlagen	0,00	0,00	0,00	0,00	0,00
62	03	+ Sonstige Transfereinzahlungen	0,00	0,00	0,00	0,00	0,00
63	04	+ Öffentlich-rechtliche Leistungsentgelte	0,00	0,00	0,00	0,00	0,00
641 642 646	05	+ Privatrechtliche Leistungsentgelte	0,00	0,00	0,00	0,00	0,00
648	06	+ Kostenerstattungen und Kostenumlagen	0,00	0,00	0,00	0,00	0,00
65	07	+ Sonstige Einzahlungen	0,00	0,00	0,00	0,00	0,00
66	08	+ Zinsen und sonstige Finanzeinzahlungen	0,00	0,00	0,00	0,00	0,00
	<b>09</b>	<b>= Einzahlungen aus laufender Verwaltungstätigkeit</b>	<b>0,00</b>	<b>0,00</b>	<b>0,00</b>	<b>0,00</b>	<b>0,00</b>
70	10	Personalauszahlungen	0,00	0,00	0,00	0,00	0,00
71	11	+ Versorgungsauszahlungen	0,00	0,00	0,00	0,00	0,00
72	12	+ Auszahlungen für Sach- und Dienstleistungen	0,00	0,00	0,00	0,00	0,00
75	13	+ Zinsen und sonstige Finanzauszahlungen	0,00	0,00	0,00	0,00	0,00
73	14	+ Transferauszahlungen	0,00	0,00	0,00	0,00	0,00
74	15	+ Sonstige Auszahlungen	-8.859,15	-9.000,00	-7.111,63	-1.888,37	0,00
	<b>16</b>	<b>= Auszahlungen aus laufender Verwaltungstätigkeit (= Zellen 10 bis 15)</b>	<b>-8.859,15</b>	<b>-9.000,00</b>	<b>-7.111,63</b>	<b>-1.888,37</b>	<b>0,00</b>
	<b>17</b>	<b>= Saldo aus laufender Verwaltungstätigkeit (= Zellen 09/16)</b>	<b>-8.859,15</b>	<b>-9.000,00</b>	<b>-7.111,63</b>	<b>-1.888,37</b>	<b>0,00</b>

Jahresabschluss Gemeinde Hoisdorf 2022

**Produkt 221000 Sonderschulen**

Gemeinde Hoisdorf

1	2	3	Ergebnis 2021 in EUR 4	Fortgeschr. Ansatz 2022 <sup>2</sup> in EUR 5	Ist-Ergebnis 2022 in EUR 6	Vergleich Ansatz/Ist in EUR 7	übertr. Ermächti- gungen <sup>3</sup> in EUR 8
		<b>Investitionstätigkeit</b>					
	18	Einz. aus Zuweisungen und Zuschüssen für Investitionen und Investitionsförderungsmaßnahmen	0,00	0,00	0,00	0,00	0,00
	19	+ Einzahlungen aus der Veräußerung von Grundstücken und Gebäuden	0,00	0,00	0,00	0,00	0,00
	20	+ Einzahlungen aus der Veräußerung von beweglichem Anlagevermögen	0,00	0,00	0,00	0,00	0,00
	21	+ Einzahlungen aus der Veräußerung von Finanzanlagen	0,00	0,00	0,00	0,00	0,00
	22	+ Einzahlungen aus der Abwicklung von Baumaßnahmen	0,00	0,00	0,00	0,00	0,00
	23	+ Einzahlungen aus Rückflüssen von Ausleihungen (für Investitionen Dritter)	0,00	0,00	0,00	0,00	0,00
	24	+ Einzahlungen aus Beiträgen und ähnlichen Entgelten	0,00	0,00	0,00	0,00	0,00
	25	+ Sonstige Investitionseinzahlungen	0,00	0,00	0,00	0,00	0,00
	<b>26</b>	<b>= Einzahlungen aus Investitionstätigkeit</b>	<b>0,00</b>	<b>0,00</b>	<b>0,00</b>	<b>0,00</b>	<b>0,00</b>
	27	Ausz. von Zuweisungen und Zuschüssen für Investitionen und Investitionsförderungsmaßnahmen	0,00	0,00	0,00	0,00	0,00
	28	+ Auszahlungen für den Erwerb von Grundstücken und Gebäuden	0,00	0,00	0,00	0,00	0,00
	29	+ Auszahlungen für den Erwerb von beweglichem Anlagevermögen	0,00	0,00	0,00	0,00	0,00
	30	+ Auszahlungen für den Erwerb von Finanzanlagen	0,00	0,00	0,00	0,00	0,00
	31	+ Auszahlungen für Baumaßnahmen	0,00	0,00	0,00	0,00	0,00
	32	+ Auszahlungen für die Gewährung von Ausleihungen (für Investitionen Dritter)	0,00	0,00	0,00	0,00	0,00
	33	+ Sonstige Investitionsauszahlungen	0,00	0,00	0,00	0,00	0,00
	<b>34</b>	<b>= Auszahlungen aus Investitionstätigkeit (= Zellen 27 bis 33)</b>	<b>0,00</b>	<b>0,00</b>	<b>0,00</b>	<b>0,00</b>	<b>0,00</b>
	<b>35</b>	<b>= Saldo aus Investitionstätigkeit (= Zellen 26/34)</b>	<b>0,00</b>	<b>0,00</b>	<b>0,00</b>	<b>0,00</b>	<b>0,00</b>

## Jahresabschluss Gemeinde Hoisdorf 2022

Gemeinde Hoisdorf

<sup>1</sup> Es bleibt der Gemeinde unbenommen, kalkulatorische Zinsen nachrichtlich auszuweisen.

<sup>2</sup> Die fortgeschriebenen Planansätze umfassen:

- den Ansatz des Haushaltsjahres,
- die Veränderungen durch Nachträge
- die Inanspruchnahme der ein-oder gegenseitigen Deckungsfähigkeit und
- übertragene Ermächtigungen aus Haushaltsvorjahren

Nicht erfasst vom fortgeschriebenen Planansatz sind die über- und außerplanmäßigen Auszahlungen/ Aufwendungen und die zweckgebundenen Mehreinzahlungen/ -erträge und entsprechende -auszahlungen/ -aufwendungen.

<sup>3</sup> übertragene Ermächtigungen nach § 23 Abs. 1 GemHVO-Doppik ins Folgejahr.

<sup>4</sup> Die Ziffern geben an, in welchen Kontengruppen und Kontenarten veranschlagt wurde.

<sup>5</sup> laufende Nummerierung der Zeile

<sup>6</sup> Zinsen sind regelmäßig nur in der Teilergebnisrechnung für den Produktbereich "Allgemeine Finanzwirtschaft" auszuweisen.

<sup>7</sup> Es wird empfohlen, in den Teilfinanzrechnungen die Zeilen 35a bis 35c (bei Ämtern bis 35e) des Musters zur Finanzrechnung auszuweisen.

<sup>8</sup> In der Teilfinanzrechnung für die Produktruppe "sonstige allgemeine Finanzwirtschaft" sind die Zeilen 37 bis 43 des Musters zur Finanzrechnung auszuweisen.

<sup>9</sup> Angaben zur laufenden Nummer 1 bis 17 können entfallen; siehe § 4 Abs. 5 gemHVO-Doppik.



**Teilergebnisrechnung<sup>1</sup> Produkt 241000 Schülerbeförderung**

Gemeinde Hoisdorf

1 <sup>4</sup>	2 <sup>5</sup>	3	Ergebnis 2021 in EUR 4	Fortgeschr. Ansatz 2022 <sup>2</sup> in EUR 5	Ist-Ergebnis 2022 in EUR 6	Vergleich Ansatz/Ist (Spalte 5 / Spalte 6) in EUR 7	übertragene Ermächti- gungen <sup>3</sup> in EUR 8
40	01	Steuern und ähnliche Abgaben	0,00	0,00	0,00	0,00	0,00
41	02	+ Zuwendungen und allgemeine Umlagen	-244,00	0,00	0,00	0,00	0,00
42	03	+ Sonstige Transfererträge	0,00	0,00	0,00	0,00	0,00
43	04	+ Öffentlich-rechtliche Leistungsentgelte	0,00	0,00	0,00	0,00	0,00
441 442 446	05	+ Privatrechtliche Leistungsentgelte	0,00	0,00	0,00	0,00	0,00
448	06	+ Kostenerstattungen und Kostenumlagen	316,39	-7.000,00	-589,87	-6.410,13	0,00
45	07	+ Sonstige Erträge	0,00	0,00	0,00	0,00	0,00
471	08	+ Aktivierte Eigenleistungen	0,00	0,00	0,00	0,00	0,00
472	09	+/-Bestandsveränderungen	0,00	0,00	0,00	0,00	0,00
	<b>10</b>	<b>= Erträge</b>	<b>72,39</b>	<b>-7.000,00</b>	<b>-589,87</b>	<b>-6.410,13</b>	<b>0,00</b>
50	11	Personalaufwendungen	0,00	0,00	0,00	0,00	0,00
51	12	+ Versorgungsaufwendungen	0,00	0,00	0,00	0,00	0,00
52	13	+ Aufwendungen für Sach- u. Dienstleistungen	0,00	0,00	0,00	0,00	0,00
57	14	+ Bilanzielle Abschreibungen	0,00	0,00	0,00	0,00	0,00
53	15	+ Transferaufwendungen	1.952,55	7.000,00	1.500,50	5.499,50	0,00
54	16	+ Sonstige Aufwendungen	11.925,37	22.000,00	9.484,48	12.515,52	0,00
	17	davon Verfügungsmittel	0,00	0,00	0,00	0,00	0,00
	<b>18</b>	<b>= Aufwendungen (= Zellen 11 bis 16)</b>	<b>13.877,92</b>	<b>29.000,00</b>	<b>10.984,98</b>	<b>18.015,02</b>	<b>0,00</b>
	<b>19</b>	<b>= Ergebnis der laufenden Verwaltungstätigkeit (= Zellen 10/18)</b>	<b>13.950,31</b>	<b>22.000,00</b>	<b>10.395,11</b>	<b>11.604,89</b>	<b>0,00</b>
46	20	+ Finanzerträge	0,00	0,00	0,00	0,00	0,00
55	21	- Zinsen und sonstige Finanzaufwendungen	0,00	0,00	0,00	0,00	0,00
	<b>22</b>	<b>= Finanzergebnis (= Zellen 20 und 21)</b>	<b>0,00</b>	<b>0,00</b>	<b>0,00</b>	<b>0,00</b>	<b>0,00</b>
	<b>23</b>	<b>= Ergebnis vor Berücksichtigung der Internen Leistungsbeziehungen (= Zellen 19 und 22)</b>	<b>13.950,31</b>	<b>22.000,00</b>	<b>10.395,11</b>	<b>11.604,89</b>	<b>0,00</b>
48	24	+ Erträge aus internen Leistungsbeziehungen	0,00	0,00	0,00	0,00	0,00
58	25	- Aufwendungen aus internen Leistungsbeziehungen	0,00	0,00	0,00	0,00	0,00
	<b>26</b>	<b>= Ergebnis (= Zellen 23,24,25)</b>	<b>13.950,31</b>	<b>22.000,00</b>	<b>10.395,11</b>	<b>11.604,89</b>	<b>0,00</b>

Jahresabschluss Gemeinde Hoisdorf 2022

**Produkt 241000 Schülerbeförderung**

Gemeinde Hoisdorf

Rubrikennr.	Beschreibung	Ergebnis 2021 in EUR	Fortgeschr. Ansatz 2022 in EUR	Ist-Ergebnis 2022 in EUR	Vergleich Ansatz/Ist in EUR
571 + 574	bilanzielle Abschreibungen auf immaterielle Vermögensgegenstände und Sachanlagen sowie auf geleistete Zuwendungen	0,00	0,00	0,00	0,00
416 + 437	Erträge aus der Auflösung von Sonderposten aus Zuschüssen und Zuweisungen sowie für Beiträge	-244,00	0,00	0,00	0,00
	Nettoabschreibungsaufwand	-244,00	0,00	0,00	0,00

Jahresabschluss Gemeinde Hoisdorf 2022

Teilfinanzhaushalt Produkt 241000 Schülerbeförderung							
Gemeinde Hoisdorf							
1	2	3	Ergebnis 2021 in EUR 4	Fortgeschr. Ansatz 2022 <sup>2</sup> in EUR 5	Ist-Ergebnis 2022 in EUR 6	Vergleich Ansatz/Ist in EUR 7	übertr. Ermächti- gungen <sup>3</sup> in EUR 8
		<b>laufende Verwaltungstätigkeit<sup>9</sup></b>					
60	01	Steuern und ähnliche Abgaben	0,00	0,00	0,00	0,00	0,00
61	02	+ Zuwendungen und allgemeine Umlagen	0,00	0,00	0,00	0,00	0,00
62	03	+ Sonstige Transfereinzahlungen	0,00	0,00	0,00	0,00	0,00
63	04	+ Öffentlich-rechtliche Leistungsentgelte	0,00	0,00	0,00	0,00	0,00
641 642 646	05	+ Privatrechtliche Leistungsentgelte	0,00	0,00	0,00	0,00	0,00
648	06	+ Kostenerstattungen und Kostenumlagen	4.159,80	7.000,00	-3.886,32	10.886,32	0,00
65	07	+ Sonstige Einzahlungen	0,00	0,00	0,00	0,00	0,00
66	08	+ Zinsen und sonstige Finanzeinzahlungen	0,00	0,00	0,00	0,00	0,00
	<b>09</b>	<b>= Einzahlungen aus laufender Verwaltungstätigkeit</b>	<b>4.159,80</b>	<b>7.000,00</b>	<b>-3.886,32</b>	<b>10.886,32</b>	<b>0,00</b>
70	10	Personalauszahlungen	0,00	0,00	0,00	0,00	0,00
71	11	+ Versorgungsauszahlungen	0,00	0,00	0,00	0,00	0,00
72	12	+ Auszahlungen für Sach- und Dienstleistungen	0,00	0,00	0,00	0,00	0,00
75	13	+ Zinsen und sonstige Finanzauszahlungen	0,00	0,00	0,00	0,00	0,00
73	14	+ Transferauszahlungen	-1.952,55	-7.000,00	-1.500,50	-5.499,50	0,00
74	15	+ Sonstige Auszahlungen	-8.724,80	-22.000,00	-12.685,05	-9.314,95	0,00
	<b>16</b>	<b>= Auszahlungen aus laufender Verwaltungstätigkeit (= Zellen 10 bis 15)</b>	<b>-10.677,35</b>	<b>-29.000,00</b>	<b>-14.185,55</b>	<b>-14.814,45</b>	<b>0,00</b>
	<b>17</b>	<b>= Saldo aus laufender Verwaltungstätigkeit (= Zellen 09/16)</b>	<b>-6.517,55</b>	<b>-22.000,00</b>	<b>-18.071,87</b>	<b>-3.928,13</b>	<b>0,00</b>

Jahresabschluss Gemeinde Hoisdorf 2022

Produkt 241000 Schülerbeförderung							
Gemeinde Hoisdorf							
1	2	3	Ergebnis 2021 in EUR 4	Fortgeschr. Ansatz 2022 <sup>2</sup> in EUR 5	Ist-Ergebnis 2022 in EUR 6	Vergleich Ansatz/Ist in EUR 7	übertr. Ermächti- gungen <sup>3</sup> in EUR 8
		<b>Investitionstätigkeit</b>					
	18	Einz. aus Zuweisungen und Zuschüssen für Investitionen und Investitionsförderungsmaßnahmen	0,00	0,00	0,00	0,00	0,00
	19	+ Einzahlungen aus der Veräußerung von Grundstücken und Gebäuden	0,00	0,00	0,00	0,00	0,00
	20	+ Einzahlungen aus der Veräußerung von beweglichem Anlagevermögen	0,00	0,00	0,00	0,00	0,00
	21	+ Einzahlungen aus der Veräußerung von Finanzanlagen	0,00	0,00	0,00	0,00	0,00
	22	+ Einzahlungen aus der Abwicklung von Baumaßnahmen	0,00	0,00	0,00	0,00	0,00
	23	+ Einzahlungen aus Rückflüssen von Ausleihungen (für Investitionen Dritter)	0,00	0,00	0,00	0,00	0,00
	24	+ Einzahlungen aus Beiträgen und ähnlichen Entgelten	0,00	0,00	0,00	0,00	0,00
	25	+ Sonstige Investitionseinzahlungen	0,00	0,00	0,00	0,00	0,00
	<b>26</b>	<b>= Einzahlungen aus Investitionstätigkeit</b>	<b>0,00</b>	<b>0,00</b>	<b>0,00</b>	<b>0,00</b>	<b>0,00</b>
	27	Ausz. von Zuweisungen und Zuschüssen für Investitionen und Investitionsförderungsmaßnahmen	0,00	0,00	0,00	0,00	0,00
	28	+ Auszahlungen für den Erwerb von Grundstücken und Gebäuden	0,00	0,00	0,00	0,00	0,00
	29	+ Auszahlungen für den Erwerb von beweglichem Anlagevermögen	0,00	0,00	0,00	0,00	0,00
	30	+ Auszahlungen für den Erwerb von Finanzanlagen	0,00	0,00	0,00	0,00	0,00
	31	+ Auszahlungen für Baumaßnahmen	0,00	0,00	0,00	0,00	0,00
	32	+ Auszahlungen für die Gewährung von Ausleihungen (für Investitionen Dritter)	0,00	0,00	0,00	0,00	0,00
	33	+ Sonstige Investitionsauszahlungen	0,00	0,00	0,00	0,00	0,00
	<b>34</b>	<b>= Auszahlungen aus Investitionstätigkeit (= Zellen 27 bis 33)</b>	<b>0,00</b>	<b>0,00</b>	<b>0,00</b>	<b>0,00</b>	<b>0,00</b>
	<b>35</b>	<b>= Saldo aus Investitionstätigkeit (= Zellen 26/34)</b>	<b>0,00</b>	<b>0,00</b>	<b>0,00</b>	<b>0,00</b>	<b>0,00</b>

## Jahresabschluss Gemeinde Hoisdorf 2022

Gemeinde Hoisdorf

<sup>1</sup> Es bleibt der Gemeinde unbenommen, kalkulatorische Zinsen nachrichtlich auszuweisen.

<sup>2</sup> Die fortgeschriebenen Planansätze umfassen:

- den Ansatz des Haushaltsjahres,
- die Veränderungen durch Nachträge
- die Inanspruchnahme der ein-oder gegenseitigen Deckungsfähigkeit und
- übertragene Ermächtigungen aus Haushaltsvorjahren

Nicht erfasst vom fortgeschriebenen Planansatz sind die über- und außerplanmäßigen Auszahlungen/ Aufwendungen und die zweckgebundenen Mehreinzahlungen/ -erträge und entsprechende -auszahlungen/ -aufwendungen.

<sup>3</sup> übertragene Ermächtigungen nach § 23 Abs. 1 GemHVO-Doppik ins Folgejahr.

<sup>4</sup> Die Ziffern geben an, in welchen Kontengruppen und Kontenarten veranschlagt wurde.

<sup>5</sup> laufende Nummerierung der Zeile

<sup>6</sup> Zinsen sind regelmäßig nur in der Teilergebnisrechnung für den Produktbereich "Allgemeine Finanzwirtschaft" auszuweisen.

<sup>7</sup> Es wird empfohlen, in den Teilfinanzrechnungen die Zeilen 35a bis 35c (bei Ämtern bis 35e) des Musters zur Finanzrechnung auszuweisen.

<sup>8</sup> In der Teilfinanzrechnung für die Produktruppe "sonstige allgemeine Finanzwirtschaft" sind die Zeilen 37 bis 43 des Musters zur Finanzrechnung auszuweisen.

<sup>9</sup> Angaben zur laufenden Nummer 1 bis 17 können entfallen; siehe § 4 Abs. 5 gemHVO-Doppik.

**Teilergebnisrechnung<sup>1</sup> Produkt 243000 Sonstige schulische Aufgaben**

Gemeinde Hoisdorf

1 <sup>4</sup>	2 <sup>5</sup>	3	Ergebnis 2021 in EUR	Fortgeschr. Ansatz 2022 <sup>2</sup> in EUR	Ist-Ergebnis 2022 in EUR	Vergleich Ansatz/Ist (Spalte 5 / Spalte 6) in EUR	übertragene Ermächti- gungen <sup>3</sup> in EUR
		Ertrags- und Aufwandsarten	4	5	6	7	8
40	01	Steuern und ähnliche Abgaben	0,00	0,00	0,00	0,00	0,00
41	02	+ Zuwendungen und allgemeine Umlagen	0,00	0,00	0,00	0,00	0,00
42	03	+ Sonstige Transfererträge	0,00	0,00	0,00	0,00	0,00
43	04	+ Öffentlich-rechtliche Leistungsentgelte	0,00	0,00	0,00	0,00	0,00
441 442 446	05	+ Privatrechtliche Leistungsentgelte	0,00	0,00	0,00	0,00	0,00
448	06	+ Kostenerstattungen und Kostenumlagen	0,00	0,00	0,00	0,00	0,00
45	07	+ Sonstige Erträge	0,00	0,00	0,00	0,00	0,00
471	08	+ Aktivierte Eigenleistungen	0,00	0,00	0,00	0,00	0,00
472	09	+/-Bestandsveränderungen	0,00	0,00	0,00	0,00	0,00
	<b>10</b>	<b>= Erträge</b>	<b>0,00</b>	<b>0,00</b>	<b>0,00</b>	<b>0,00</b>	<b>0,00</b>
50	11	Personalaufwendungen	0,00	0,00	0,00	0,00	0,00
51	12	+ Versorgungsaufwendungen	0,00	0,00	0,00	0,00	0,00
52	13	+ Aufwendungen für Sach- u. Dienstleistungen	0,00	0,00	0,00	0,00	0,00
57	14	+ Bilanzielle Abschreibungen	0,00	0,00	0,00	0,00	0,00
53	15	+ Transferaufwendungen	385.279,03	410.000,00	400.760,39	9.239,61	0,00
54	16	+ Sonstige Aufwendungen	0,00	0,00	0,00	0,00	0,00
	17	davon Verfügungsmittel	0,00	0,00	0,00	0,00	0,00
	<b>18</b>	<b>= Aufwendungen (= Zellen 11 bis 16)</b>	<b>385.279,03</b>	<b>410.000,00</b>	<b>400.760,39</b>	<b>9.239,61</b>	<b>0,00</b>
	<b>19</b>	<b>= Ergebnis der laufenden Verwaltungstätigkeit (= Zellen 10/18)</b>	<b>385.279,03</b>	<b>410.000,00</b>	<b>400.760,39</b>	<b>9.239,61</b>	<b>0,00</b>
46	20	+ Finanzerträge	0,00	0,00	0,00	0,00	0,00
55	21	- Zinsen und sonstige Finanzaufwendungen	0,00	0,00	0,00	0,00	0,00
	<b>22</b>	<b>= Finanzergebnis (= Zellen 20 und 21)</b>	<b>0,00</b>	<b>0,00</b>	<b>0,00</b>	<b>0,00</b>	<b>0,00</b>
	<b>23</b>	<b>= Ergebnis vor Berücksichtigung der Internen Leistungsbeziehungen (= Zellen 19 und 22)</b>	<b>385.279,03</b>	<b>410.000,00</b>	<b>400.760,39</b>	<b>9.239,61</b>	<b>0,00</b>
48	24	+ Erträge aus internen Leistungsbeziehungen	0,00	0,00	0,00	0,00	0,00
58	25	- Aufwendungen aus internen Leistungsbeziehungen	0,00	0,00	0,00	0,00	0,00
	<b>26</b>	<b>= Ergebnis (= Zellen 23,24,25)</b>	<b>385.279,03</b>	<b>410.000,00</b>	<b>400.760,39</b>	<b>9.239,61</b>	<b>0,00</b>

Jahresabschluss Gemeinde Hoisdorf 2022

**Produkt 243000 Sonstige schulische Aufgaben**

Gemeinde Hoisdorf

Rubrikennr.	Beschreibung	Ergebnis 2021 in EUR	Fortgeschr. Ansatz 2022 in EUR	Ist-Ergebnis 2022 in EUR	Vergleich Ansatz/Ist in EUR
571 + 574	bilanzielle Abschreibungen auf immaterielle Vermögensgegenstände und Sachanlagen sowie auf geleistete Zuwendungen	0,00	0,00	0,00	0,00
416 + 437	Erträge aus der Auflösung von Sonderposten aus Zuschüssen und Zuweisungen sowie für Beiträge	0,00	0,00	0,00	0,00
	Nettoabschreibungsaufwand	0,00	0,00	0,00	0,00

Jahresabschluss Gemeinde Hoisdorf 2022

Teilfinanzhaushalt Produkt 243000 Sonstige schulische Aufgaben							
Gemeinde Hoisdorf							
1	2	3	Ergebnis 2021 in EUR 4	Fortgeschr. Ansatz 2022 <sup>2</sup> in EUR 5	Ist-Ergebnis 2022 in EUR 6	Vergleich Ansatz/Ist in EUR 7	übertr. Ermächti- gungen <sup>3</sup> in EUR 8
		<b>laufende Verwaltungstätigkeit <sup>9</sup></b>					
60	01	Steuern und ähnliche Abgaben	0,00	0,00	0,00	0,00	0,00
61	02	+ Zuwendungen und allgemeine Umlagen	0,00	0,00	0,00	0,00	0,00
62	03	+ Sonstige Transfereinzahlungen	0,00	0,00	0,00	0,00	0,00
63	04	+ Öffentlich-rechtliche Leistungsentgelte	0,00	0,00	0,00	0,00	0,00
641 642 646	05	+ Privatrechtliche Leistungsentgelte	0,00	0,00	0,00	0,00	0,00
648	06	+ Kostenerstattungen und Kostenumlagen	0,00	0,00	0,00	0,00	0,00
65	07	+ Sonstige Einzahlungen	0,00	0,00	0,00	0,00	0,00
66	08	+ Zinsen und sonstige Finanzeinzahlungen	0,00	0,00	0,00	0,00	0,00
	<b>09</b>	<b>= Einzahlungen aus laufender Verwaltungstätigkeit</b>	<b>0,00</b>	<b>0,00</b>	<b>0,00</b>	<b>0,00</b>	<b>0,00</b>
70	10	Personalauszahlungen	0,00	0,00	0,00	0,00	0,00
71	11	+ Versorgungsauszahlungen	0,00	0,00	0,00	0,00	0,00
72	12	+ Auszahlungen für Sach- und Dienstleistungen	0,00	0,00	0,00	0,00	0,00
75	13	+ Zinsen und sonstige Finanzauszahlungen	0,00	0,00	0,00	0,00	0,00
73	14	+ Transferauszahlungen	-385.279,03	-410.000,00	-400.760,39	-9.239,61	0,00
74	15	+ Sonstige Auszahlungen	0,00	0,00	0,00	0,00	0,00
	<b>16</b>	<b>= Auszahlungen aus laufender Verwaltungstätigkeit (= Zellen 10 bis 15)</b>	<b>-385.279,03</b>	<b>-410.000,00</b>	<b>-400.760,39</b>	<b>-9.239,61</b>	<b>0,00</b>
	<b>17</b>	<b>= Saldo aus laufender Verwaltungstätigkeit (= Zellen 09/16)</b>	<b>-385.279,03</b>	<b>-410.000,00</b>	<b>-400.760,39</b>	<b>-9.239,61</b>	<b>0,00</b>



Jahresabschluss Gemeinde Hoisdorf 2022

**Produkt 243000 Sonstige schulische Aufgaben**

Gemeinde Hoisdorf

1	2	3	Ergebnis 2021 in EUR 4	Fortgeschr. Ansatz 2022 <sup>2</sup> in EUR 5	Ist-Ergebnis 2022 in EUR 6	Vergleich Ansatz/Ist in EUR 7	übertr. Ermächti- gungen <sup>3</sup> in EUR 8
		<b>Investitionstätigkeit</b>					
	18	Einz. aus Zuweisungen und Zuschüssen für Investitionen und Investitionsförderungsmaßnahmen	0,00	0,00	0,00	0,00	0,00
	19	+ Einzahlungen aus der Veräußerung von Grundstücken und Gebäuden	0,00	0,00	0,00	0,00	0,00
	20	+ Einzahlungen aus der Veräußerung von beweglichem Anlagevermögen	0,00	0,00	0,00	0,00	0,00
	21	+ Einzahlungen aus der Veräußerung von Finanzanlagen	0,00	0,00	0,00	0,00	0,00
	22	+ Einzahlungen aus der Abwicklung von Baumaßnahmen	0,00	0,00	0,00	0,00	0,00
	23	+ Einzahlungen aus Rückflüssen von Ausleihungen (für Investitionen Dritter)	0,00	0,00	0,00	0,00	0,00
	24	+ Einzahlungen aus Beiträgen und ähnlichen Entgelten	0,00	0,00	0,00	0,00	0,00
	25	+ Sonstige Investitionseinzahlungen	0,00	0,00	0,00	0,00	0,00
	<b>26</b>	<b>= Einzahlungen aus Investitionstätigkeit</b>	<b>0,00</b>	<b>0,00</b>	<b>0,00</b>	<b>0,00</b>	<b>0,00</b>
	27	Ausz. von Zuweisungen und Zuschüssen für Investitionen und Investitionsförderungsmaßnahmen	0,00	0,00	0,00	0,00	0,00
	28	+ Auszahlungen für den Erwerb von Grundstücken und Gebäuden	0,00	0,00	0,00	0,00	0,00
	29	+ Auszahlungen für den Erwerb von beweglichem Anlagevermögen	0,00	0,00	0,00	0,00	0,00
	30	+ Auszahlungen für den Erwerb von Finanzanlagen	0,00	0,00	0,00	0,00	0,00
	31	+ Auszahlungen für Baumaßnahmen	0,00	0,00	0,00	0,00	0,00
	32	+ Auszahlungen für die Gewährung von Ausleihungen (für Investitionen Dritter)	0,00	0,00	0,00	0,00	0,00
	33	+ Sonstige Investitionsauszahlungen	0,00	0,00	0,00	0,00	0,00
	<b>34</b>	<b>= Auszahlungen aus Investitionstätigkeit (= Zellen 27 bis 33)</b>	<b>0,00</b>	<b>0,00</b>	<b>0,00</b>	<b>0,00</b>	<b>0,00</b>
	<b>35</b>	<b>= Saldo aus Investitionstätigkeit (= Zellen 26/34)</b>	<b>0,00</b>	<b>0,00</b>	<b>0,00</b>	<b>0,00</b>	<b>0,00</b>

## Jahresabschluss Gemeinde Hoisdorf 2022

Gemeinde Hoisdorf

<sup>1</sup> Es bleibt der Gemeinde unbenommen, kalkulatorische Zinsen nachrichtlich auszuweisen.

<sup>2</sup> Die fortgeschriebenen Planansätze umfassen:

- den Ansatz des Haushaltsjahres,
- die Veränderungen durch Nachträge
- die Inanspruchnahme der ein-oder gegenseitigen Deckungsfähigkeit und
- übertragene Ermächtigungen aus Haushaltsvorjahren

Nicht erfasst vom fortgeschriebenen Planansatz sind die über- und außerplanmäßigen Auszahlungen/ Aufwendungen und die zweckgebundenen Mehreinzahlungen/ -erträge und entsprechende -auszahlungen/ -aufwendungen.

<sup>3</sup> übertragene Ermächtigungen nach § 23 Abs. 1 GemHVO-Doppik ins Folgejahr.

<sup>4</sup> Die Ziffern geben an, in welchen Kontengruppen und Kontenarten veranschlagt wurde.

<sup>5</sup> laufende Nummerierung der Zeile

<sup>6</sup> Zinsen sind regelmäßig nur in der Teilergebnisrechnung für den Produktbereich "Allgemeine Finanzwirtschaft" auszuweisen.

<sup>7</sup> Es wird empfohlen, in den Teilfinanzrechnungen die Zeilen 35a bis 35c (bei Ämtern bis 35e) des Musters zur Finanzrechnung auszuweisen.

<sup>8</sup> In der Teilfinanzrechnung für die Produktruppe "sonstige allgemeine Finanzwirtschaft" sind die Zeilen 37 bis 43 des Musters zur Finanzrechnung auszuweisen.

<sup>9</sup> Angaben zur laufenden Nummer 1 bis 17 können entfallen; siehe § 4 Abs. 5 gemHVO-Doppik.

Teilergebnisrechnung <sup>1</sup> Produkt 252000 Dorfmuseum							
Gemeinde Hoisdorf							
1 <sup>4</sup>	2 <sup>5</sup>	Ertrags- und Aufwandsarten 3	Ergebnis 2021 in EUR 4	Fortgeschr. Ansatz 2022 <sup>2</sup> in EUR 5	Ist-Ergebnis 2022 in EUR 6	Vergleich Ansatz/Ist (Spalte 5 / Spalte 6) in EUR 7	übertragene Ermächti- gungen <sup>3</sup> in EUR 8
40	01	Steuern und ähnliche Abgaben	0,00	0,00	0,00	0,00	0,00
41	02	+ Zuwendungen und allgemeine Umlagen	-13.490,42	-11.100,00	-12.667,00	1.567,00	0,00
42	03	+ Sonstige Transfererträge	0,00	0,00	0,00	0,00	0,00
43	04	+ Öffentlich-rechtliche Leistungsentgelte	0,00	0,00	0,00	0,00	0,00
441 442 446	05	+ Privatrechtliche Leistungsentgelte	0,00	0,00	0,00	0,00	0,00
448	06	+ Kostenerstattungen und Kostenumlagen	0,00	-3.600,00	-7.172,93	3.572,93	0,00
45	07	+ Sonstige Erträge	0,00	0,00	-22,84	22,84	0,00
471	08	+ Aktivierte Eigenleistungen	0,00	0,00	0,00	0,00	0,00
472	09	+/-Bestandsveränderungen	0,00	0,00	0,00	0,00	0,00
	<b>10</b>	<b>= Erträge</b>	<b>-13.490,42</b>	<b>-14.700,00</b>	<b>-19.862,77</b>	<b>5.162,77</b>	<b>0,00</b>
50	11	Personalaufwendungen	3.579,76	3.800,00	3.593,17	206,83	0,00
51	12	+ Versorgungsaufwendungen	0,00	0,00	0,00	0,00	0,00
52	13	+ Aufwendungen für Sach- u. Dienstleistungen	27.475,21	57.600,00	30.768,90	26.831,10	0,00
57	14	+ Bilanzielle Abschreibungen	12.334,42	11.100,00	11.741,00	-641,00	0,00
53	15	+ Transferaufwendungen	0,00	0,00	0,00	0,00	0,00
54	16	+ Sonstige Aufwendungen	2.796,62	2.300,00	2.510,25	-210,25	0,00
	17	davon Verfügungsmittel	0,00	0,00	0,00	0,00	0,00
	<b>18</b>	<b>= Aufwendungen (= Zellen 11 bis 16)</b>	<b>46.186,01</b>	<b>74.800,00</b>	<b>48.613,32</b>	<b>26.186,68</b>	<b>0,00</b>
	<b>19</b>	<b>= Ergebnis der laufenden Verwaltungstätigkeit (= Zellen 10/18)</b>	<b>32.695,59</b>	<b>60.100,00</b>	<b>28.750,55</b>	<b>31.349,45</b>	<b>0,00</b>
46	20	+ Finanzerträge	0,00	0,00	0,00	0,00	0,00
55	21	- Zinsen und sonstige Finanzaufwendungen	0,00	0,00	0,00	0,00	0,00
	<b>22</b>	<b>= Finanzergebnis (= Zellen 20 und 21)</b>	<b>0,00</b>	<b>0,00</b>	<b>0,00</b>	<b>0,00</b>	<b>0,00</b>
	<b>23</b>	<b>= Ergebnis vor Berücksichtigung der Internen Leistungsbeziehungen (= Zellen 19 und 22)</b>	<b>32.695,59</b>	<b>60.100,00</b>	<b>28.750,55</b>	<b>31.349,45</b>	<b>0,00</b>
48	24	+ Erträge aus internen Leistungsbeziehungen	0,00	0,00	0,00	0,00	0,00
58	25	- Aufwendungen aus internen Leistungsbeziehungen	0,00	0,00	0,00	0,00	0,00
	<b>26</b>	<b>= Ergebnis (= Zellen 23,24,25)</b>	<b>32.695,59</b>	<b>60.100,00</b>	<b>28.750,55</b>	<b>31.349,45</b>	<b>0,00</b>

Jahresabschluss Gemeinde Hoisdorf 2022

**Produkt 252000 Dorfmuseum**

Gemeinde Hoisdorf

Rubrikennr.	Beschreibung	Ergebnis 2021 in EUR	Fortgeschr. Ansatz 2022 in EUR	Ist-Ergebnis 2022 in EUR	Vergleich Ansatz/Ist in EUR
571 + 574	bilanzielle Abschreibungen auf immaterielle Vermögensgegenstände und Sachanlagen sowie auf geleistete Zuwendungen	12.334,42	11.100,00	11.741,00	-641,00
416 + 437	Erträge aus der Auflösung von Sonderposten aus Zuschüssen und Zuweisungen sowie für Beiträge	-8.190,42	-5.800,00	-7.367,00	1.567,00
	Nettoabschreibungsaufwand	4.144,00	5.300,00	4.374,00	926,00

Jahresabschluss Gemeinde Hoisdorf 2022

Teilfinanzhaushalt Produkt 252000 Dorfmuseum							
Gemeinde Hoisdorf							
1	2	3	4	5	6	7	
		Ein- und Auszahlungsarten	Ergebnis 2021 in EUR	Fortgeschr. Ansatz 2022 <sup>2</sup> in EUR	Ist-Ergebnis 2022 in EUR	Vergleich Ansatz/Ist in EUR	übertr. Ermächtigungen <sup>3</sup> in EUR
		<b>laufende Verwaltungstätigkeit <sup>9</sup></b>					
60	01	Steuern und ähnliche Abgaben	0,00	0,00	0,00	0,00	0,00
61	02	+ Zuwendungen und allgemeine Umlagen	5.300,00	5.300,00	5.300,00	0,00	0,00
62	03	+ Sonstige Transfereinzahlungen	0,00	0,00	0,00	0,00	0,00
63	04	+ Öffentlich-rechtliche Leistungsentgelte	0,00	0,00	0,00	0,00	0,00
641 642 646	05	+ Privatrechtliche Leistungsentgelte	0,00	0,00	0,00	0,00	0,00
648	06	+ Kostenerstattungen und Kostenumlagen	1.655,71	3.600,00	7.172,93	-3.572,93	0,00
65	07	+ Sonstige Einzahlungen	0,00	0,00	22,84	-22,84	0,00
66	08	+ Zinsen und sonstige Finanzeinzahlungen	0,00	0,00	0,00	0,00	0,00
	<b>09</b>	<b>= Einzahlungen aus laufender Verwaltungstätigkeit</b>	<b>6.955,71</b>	<b>8.900,00</b>	<b>12.495,77</b>	<b>-3.595,77</b>	<b>0,00</b>
70	10	Personalauszahlungen	-3.579,76	-3.800,00	-3.593,17	-206,83	0,00
71	11	+ Versorgungsauszahlungen	0,00	0,00	0,00	0,00	0,00
72	12	+ Auszahlungen für Sach- und Dienstleistungen	-27.475,21	-57.600,00	-30.768,90	-26.831,10	0,00
75	13	+ Zinsen und sonstige Finanzauszahlungen	0,00	0,00	0,00	0,00	0,00
73	14	+ Transferauszahlungen	0,00	0,00	0,00	0,00	0,00
74	15	+ Sonstige Auszahlungen	-2.794,10	-2.300,00	-2.560,15	260,15	0,00
	<b>16</b>	<b>= Auszahlungen aus laufender Verwaltungstätigkeit (= Zellen 10 bis 15)</b>	<b>-33.849,07</b>	<b>-63.700,00</b>	<b>-36.922,22</b>	<b>-26.777,78</b>	<b>0,00</b>
	<b>17</b>	<b>= Saldo aus laufender Verwaltungstätigkeit (= Zellen 09/16)</b>	<b>-26.893,36</b>	<b>-54.800,00</b>	<b>-24.426,45</b>	<b>-30.373,55</b>	<b>0,00</b>

Jahresabschluss Gemeinde Hoisdorf 2022

Produkt 252000 Dorfmuseum							
Gemeinde Hoisdorf							
1	2	3	Ergebnis 2021 in EUR 4	Fortgeschr. Ansatz 2022 <sup>2</sup> in EUR 5	Ist-Ergebnis 2022 in EUR 6	Vergleich Ansatz/Ist in EUR 7	übertr. Ermächti- gungen <sup>3</sup> in EUR 8
		<b>Investitionstätigkeit</b>					
	18	Einz. aus Zuweisungen und Zuschüssen für Investitionen und Investitionsförderungsmaßnahmen	0,00	0,00	0,00	0,00	0,00
	19	+ Einzahlungen aus der Veräußerung von Grundstücken und Gebäuden	0,00	0,00	0,00	0,00	0,00
	20	+ Einzahlungen aus der Veräußerung von beweglichem Anlagevermögen	0,00	0,00	0,00	0,00	0,00
	21	+ Einzahlungen aus der Veräußerung von Finanzanlagen	0,00	0,00	0,00	0,00	0,00
	22	+ Einzahlungen aus der Abwicklung von Baumaßnahmen	0,00	0,00	0,00	0,00	0,00
	23	+ Einzahlungen aus Rückflüssen von Ausleihungen (für Investitionen Dritter)	0,00	0,00	0,00	0,00	0,00
	24	+ Einzahlungen aus Beiträgen und ähnlichen Entgelten	0,00	0,00	0,00	0,00	0,00
	25	+ Sonstige Investitionseinzahlungen	0,00	0,00	0,00	0,00	0,00
	<b>26</b>	<b>= Einzahlungen aus Investitionstätigkeit</b>	<b>0,00</b>	<b>0,00</b>	<b>0,00</b>	<b>0,00</b>	<b>0,00</b>
	27	Ausz. von Zuweisungen und Zuschüssen für Investitionen und Investitionsförderungsmaßnahmen	0,00	0,00	0,00	0,00	0,00
	28	+ Auszahlungen für den Erwerb von Grundstücken und Gebäuden	0,00	0,00	0,00	0,00	0,00
	29	+ Auszahlungen für den Erwerb von beweglichem Anlagevermögen	0,00	0,00	0,00	0,00	0,00
	30	+ Auszahlungen für den Erwerb von Finanzanlagen	0,00	0,00	0,00	0,00	0,00
	31	+ Auszahlungen für Baumaßnahmen	0,00	0,00	0,00	0,00	0,00
	32	+ Auszahlungen für die Gewährung von Ausleihungen (für Investitionen Dritter)	0,00	0,00	0,00	0,00	0,00
	33	+ Sonstige Investitionsauszahlungen	0,00	0,00	0,00	0,00	0,00
	<b>34</b>	<b>= Auszahlungen aus Investitionstätigkeit (= Zellen 27 bis 33)</b>	<b>0,00</b>	<b>0,00</b>	<b>0,00</b>	<b>0,00</b>	<b>0,00</b>
	<b>35</b>	<b>= Saldo aus Investitionstätigkeit (= Zellen 26/34)</b>	<b>0,00</b>	<b>0,00</b>	<b>0,00</b>	<b>0,00</b>	<b>0,00</b>

## Jahresabschluss Gemeinde Hoisdorf 2022

Gemeinde Hoisdorf

<sup>1</sup> Es bleibt der Gemeinde unbenommen, kalkulatorische Zinsen nachrichtlich auszuweisen.

<sup>2</sup> Die fortgeschriebenen Planansätze umfassen:

- den Ansatz des Haushaltsjahres,
- die Veränderungen durch Nachträge
- die Inanspruchnahme der ein-oder gegenseitigen Deckungsfähigkeit und
- übertragene Ermächtigungen aus Haushaltsvorjahren

Nicht erfasst vom fortgeschriebenen Planansatz sind die über- und außerplanmäßigen Auszahlungen/ Aufwendungen und die zweckgebundenen Mehreinzahlungen/ -erträge und entsprechende -auszahlungen/ -aufwendungen.

<sup>3</sup> übertragene Ermächtigungen nach § 23 Abs. 1 GemHVO-Doppik ins Folgejahr.

<sup>4</sup> Die Ziffern geben an, in welchen Kontengruppen und Kontenarten veranschlagt wurde.

<sup>5</sup> laufende Nummerierung der Zeile

<sup>6</sup> Zinsen sind regelmäßig nur in der Teilergebnisrechnung für den Produktbereich "Allgemeine Finanzwirtschaft" auszuweisen.

<sup>7</sup> Es wird empfohlen, in den Teilfinanzrechnungen die Zeilen 35a bis 35c (bei Ämtern bis 35e) des Musters zur Finanzrechnung auszuweisen.

<sup>8</sup> In der Teilfinanzrechnung für die Produktruppe "sonstige allgemeine Finanzwirtschaft" sind die Zeilen 37 bis 43 des Musters zur Finanzrechnung auszuweisen.

<sup>9</sup> Angaben zur laufenden Nummer 1 bis 17 können entfallen; siehe § 4 Abs. 5 gemHVO-Doppik.

**Teilergebnisrechnung<sup>1</sup> Produkt 361100 Förderung von Kindern in Tageseinrichtungen**

Gemeinde Hoisdorf

1 <sup>4</sup>	2 <sup>5</sup>	3	Ergebnis 2021 in EUR	Fortgeschr. Ansatz 2022 <sup>2</sup> in EUR	Ist-Ergebnis 2022 in EUR	Vergleich Ansatz/Ist (Spalte 5 / Spalte 6) in EUR	übertragene Ermächti- gungen <sup>3</sup> in EUR
		Ertrags- und Aufwandsarten	4	5	6	7	8
40	01	Steuern und ähnliche Abgaben	0,00	0,00	0,00	0,00	0,00
41	02	+ Zuwendungen und allgemeine Umlagen	0,00	0,00	0,00	0,00	0,00
42	03	+ Sonstige Transfererträge	0,00	0,00	0,00	0,00	0,00
43	04	+ Öffentlich-rechtliche Leistungsentgelte	0,00	0,00	0,00	0,00	0,00
441 442 446	05	+ Privatrechtliche Leistungsentgelte	0,00	0,00	0,00	0,00	0,00
448	06	+ Kostenerstattungen und Kostenumlagen	-3.871,04	0,00	-1.650,57	1.650,57	0,00
45	07	+ Sonstige Erträge	0,00	0,00	0,00	0,00	0,00
471	08	+ Aktivierte Eigenleistungen	0,00	0,00	0,00	0,00	0,00
472	09	+/-Bestandsveränderungen	0,00	0,00	0,00	0,00	0,00
	<b>10</b>	<b>= Erträge</b>	<b>-3.871,04</b>	<b>0,00</b>	<b>-1.650,57</b>	<b>1.650,57</b>	<b>0,00</b>
50	11	Personalaufwendungen	0,00	0,00	0,00	0,00	0,00
51	12	+ Versorgungsaufwendungen	0,00	0,00	0,00	0,00	0,00
52	13	+ Aufwendungen für Sach- u. Dienstleistungen	0,00	0,00	0,00	0,00	0,00
57	14	+ Bilanzielle Abschreibungen	0,00	0,00	0,00	0,00	0,00
53	15	+ Transferaufwendungen	0,00	0,00	0,00	0,00	0,00
54	16	+ Sonstige Aufwendungen	11,43	660.000,00	607.835,32	52.164,68	0,00
	17	davon Verfügungsmittel	0,00	0,00	0,00	0,00	0,00
	<b>18</b>	<b>= Aufwendungen (= Zellen 11 bis 16)</b>	<b>11,43</b>	<b>660.000,00</b>	<b>607.835,32</b>	<b>52.164,68</b>	<b>0,00</b>
	<b>19</b>	<b>= Ergebnis der laufenden Verwaltungstätigkeit (= Zellen 10/18)</b>	<b>-3.859,61</b>	<b>660.000,00</b>	<b>606.184,75</b>	<b>53.815,25</b>	<b>0,00</b>
46	20	+ Finanzerträge	0,00	0,00	0,00	0,00	0,00
55	21	- Zinsen und sonstige Finanzaufwendungen	0,00	0,00	0,00	0,00	0,00
	<b>22</b>	<b>= Finanzergebnis (= Zellen 20 und 21)</b>	<b>0,00</b>	<b>0,00</b>	<b>0,00</b>	<b>0,00</b>	<b>0,00</b>
	<b>23</b>	<b>= Ergebnis vor Berücksichtigung der Internen Leistungsbeziehungen (= Zellen 19 und 22)</b>	<b>-3.859,61</b>	<b>660.000,00</b>	<b>606.184,75</b>	<b>53.815,25</b>	<b>0,00</b>
48	24	+ Erträge aus internen Leistungsbeziehungen	0,00	0,00	0,00	0,00	0,00
58	25	- Aufwendungen aus internen Leistungsbeziehungen	0,00	0,00	0,00	0,00	0,00
	<b>26</b>	<b>= Ergebnis (= Zellen 23,24,25)</b>	<b>-3.859,61</b>	<b>660.000,00</b>	<b>606.184,75</b>	<b>53.815,25</b>	<b>0,00</b>



Jahresabschluss Gemeinde Hoisdorf 2022

**Produkt 361100 Förderung von Kindern in Tageseinrichtungen**

Gemeinde Hoisdorf

Rubrikennr.	Beschreibung	Ergebnis 2021 in EUR	Fortgeschr. Ansatz 2022 in EUR	Ist-Ergebnis 2022 in EUR	Vergleich Ansatz/Ist in EUR
571 + 574	bilanzielle Abschreibungen auf immaterielle Vermögensgegenstände und Sachanlagen sowie auf geleistete Zuwendungen	0,00	0,00	0,00	0,00
416 + 437	Erträge aus der Auflösung von Sonderposten aus Zuschüssen und Zuweisungen sowie für Beiträge	0,00	0,00	0,00	0,00
	Nettoabschreibungsaufwand	0,00	0,00	0,00	0,00

Jahresabschluss Gemeinde Hoisdorf 2022

Teilfinanzhaushalt Produkt 361100 Förderung von Kindern in Tageseinrichtungen							
Gemeinde Hoisdorf							
1	2	3	4	5	6	7	
		Ein- und Auszahlungsarten	Ergebnis 2021 in EUR	Fortgeschr. Ansatz 2022 <sup>2</sup> in EUR	Ist-Ergebnis 2022 in EUR	Vergleich Ansatz/Ist in EUR	übertr. Ermächti- gungen <sup>3</sup> in EUR
		<b>laufende Verwaltungstätigkeit <sup>9</sup></b>					
60	01	Steuern und ähnliche Abgaben	0,00	0,00	0,00	0,00	0,00
61	02	+ Zuwendungen und allgemeine Umlagen	0,00	0,00	0,00	0,00	0,00
62	03	+ Sonstige Transfereinzahlungen	0,00	0,00	0,00	0,00	0,00
63	04	+ Öffentlich-rechtliche Leistungsentgelte	0,00	0,00	0,00	0,00	0,00
641 642 646	05	+ Privatrechtliche Leistungsentgelte	0,00	0,00	0,00	0,00	0,00
648	06	+ Kostenerstattungen und Kostenumlagen	14.558,68	0,00	0,00	0,00	0,00
65	07	+ Sonstige Einzahlungen	0,00	0,00	0,00	0,00	0,00
66	08	+ Zinsen und sonstige Finanzeinzahlungen	0,00	0,00	0,00	0,00	0,00
	<b>09</b>	<b>= Einzahlungen aus laufender Verwaltungstätigkeit</b>	<b>14.558,68</b>	<b>0,00</b>	<b>0,00</b>	<b>0,00</b>	<b>0,00</b>
70	10	Personalauszahlungen	0,00	0,00	0,00	0,00	0,00
71	11	+ Versorgungsauszahlungen	0,00	0,00	0,00	0,00	0,00
72	12	+ Auszahlungen für Sach- und Dienstleistungen	0,00	0,00	0,00	0,00	0,00
75	13	+ Zinsen und sonstige Finanzauszahlungen	0,00	0,00	0,00	0,00	0,00
73	14	+ Transferauszahlungen	0,00	0,00	0,00	0,00	0,00
74	15	+ Sonstige Auszahlungen	-16.126,92	-660.000,00	-607.835,32	-52.164,68	0,00
	<b>16</b>	<b>= Auszahlungen aus laufender Verwaltungstätigkeit (= Zellen 10 bis 15)</b>	<b>-16.126,92</b>	<b>-660.000,00</b>	<b>-607.835,32</b>	<b>-52.164,68</b>	<b>0,00</b>
	<b>17</b>	<b>= Saldo aus laufender Verwaltungstätigkeit (= Zellen 09/16)</b>	<b>-1.568,24</b>	<b>-660.000,00</b>	<b>-607.835,32</b>	<b>-52.164,68</b>	<b>0,00</b>

Jahresabschluss Gemeinde Hoisdorf 2022

**Produkt 361100 Förderung von Kindern in Tageseinrichtungen**

Gemeinde Hoisdorf

1	2	3	Ergebnis 2021 in EUR 4	Fortgeschr. Ansatz 2022 <sup>2</sup> in EUR 5	Ist-Ergebnis 2022 in EUR 6	Vergleich Ansatz/Ist in EUR 7	übertr. Ermächti- gungen <sup>3</sup> in EUR 8
		<b>Investitionstätigkeit</b>					
	18	Einz. aus Zuweisungen und Zuschüssen für Investitionen und Investitionsförderungsmaßnahmen	0,00	0,00	0,00	0,00	0,00
	19	+ Einzahlungen aus der Veräußerung von Grundstücken und Gebäuden	0,00	0,00	0,00	0,00	0,00
	20	+ Einzahlungen aus der Veräußerung von beweglichem Anlagevermögen	0,00	0,00	0,00	0,00	0,00
	21	+ Einzahlungen aus der Veräußerung von Finanzanlagen	0,00	0,00	0,00	0,00	0,00
	22	+ Einzahlungen aus der Abwicklung von Baumaßnahmen	0,00	0,00	0,00	0,00	0,00
	23	+ Einzahlungen aus Rückflüssen von Ausleihungen (für Investitionen Dritter)	0,00	0,00	0,00	0,00	0,00
	24	+ Einzahlungen aus Beiträgen und ähnlichen Entgelten	0,00	0,00	0,00	0,00	0,00
	25	+ Sonstige Investitionseinzahlungen	0,00	0,00	0,00	0,00	0,00
	<b>26</b>	<b>= Einzahlungen aus Investitionstätigkeit</b>	<b>0,00</b>	<b>0,00</b>	<b>0,00</b>	<b>0,00</b>	<b>0,00</b>
	27	Ausz. von Zuweisungen und Zuschüssen für Investitionen und Investitionsförderungsmaßnahmen	0,00	0,00	0,00	0,00	0,00
	28	+ Auszahlungen für den Erwerb von Grundstücken und Gebäuden	0,00	0,00	0,00	0,00	0,00
	29	+ Auszahlungen für den Erwerb von beweglichem Anlagevermögen	0,00	0,00	0,00	0,00	0,00
	30	+ Auszahlungen für den Erwerb von Finanzanlagen	0,00	0,00	0,00	0,00	0,00
	31	+ Auszahlungen für Baumaßnahmen	0,00	0,00	0,00	0,00	0,00
	32	+ Auszahlungen für die Gewährung von Ausleihungen (für Investitionen Dritter)	0,00	0,00	0,00	0,00	0,00
	33	+ Sonstige Investitionsauszahlungen	0,00	0,00	0,00	0,00	0,00
	<b>34</b>	<b>= Auszahlungen aus Investitionstätigkeit (= Zellen 27 bis 33)</b>	<b>0,00</b>	<b>0,00</b>	<b>0,00</b>	<b>0,00</b>	<b>0,00</b>
	<b>35</b>	<b>= Saldo aus Investitionstätigkeit (= Zellen 26/34)</b>	<b>0,00</b>	<b>0,00</b>	<b>0,00</b>	<b>0,00</b>	<b>0,00</b>

## Jahresabschluss Gemeinde Hoisdorf 2022

Gemeinde Hoisdorf

<sup>1</sup> Es bleibt der Gemeinde unbenommen, kalkulatorische Zinsen nachrichtlich auszuweisen.

<sup>2</sup> Die fortgeschriebenen Planansätze umfassen:

- den Ansatz des Haushaltsjahres,
- die Veränderungen durch Nachträge
- die Inanspruchnahme der ein-oder gegenseitigen Deckungsfähigkeit und
- übertragene Ermächtigungen aus Haushaltsvorjahren

Nicht erfasst vom fortgeschriebenen Planansatz sind die über- und außerplanmäßigen Auszahlungen/ Aufwendungen und die zweckgebundenen Mehreinzahlungen/ -erträge und entsprechende -auszahlungen/ -aufwendungen.

<sup>3</sup> übertragene Ermächtigungen nach § 23 Abs. 1 GemHVO-Doppik ins Folgejahr.

<sup>4</sup> Die Ziffern geben an, in welchen Kontengruppen und Kontenarten veranschlagt wurde.

<sup>5</sup> laufende Nummerierung der Zeile

<sup>6</sup> Zinsen sind regelmäßig nur in der Teilergebnisrechnung für den Produktbereich "Allgemeine Finanzwirtschaft" auszuweisen.

<sup>7</sup> Es wird empfohlen, in den Teilfinanzrechnungen die Zeilen 35a bis 35c (bei Ämtern bis 35e) des Musters zur Finanzrechnung auszuweisen.

<sup>8</sup> In der Teilfinanzrechnung für die Produktruppe "sonstige allgemeine Finanzwirtschaft" sind die Zeilen 37 bis 43 des Musters zur Finanzrechnung auszuweisen.

<sup>9</sup> Angaben zur laufenden Nummer 1 bis 17 können entfallen; siehe § 4 Abs. 5 gemHVO-Doppik.

**Teilergebnisrechnung<sup>1</sup> Produkt 361200 Förderung von Kindern in Tagespflege**

Gemeinde Hoisdorf

1 <sup>4</sup>	2 <sup>5</sup>	3	Ergebnis 2021 in EUR	Fortgeschr. Ansatz 2022 <sup>2</sup> in EUR	Ist-Ergebnis 2022 in EUR	Vergleich Ansatz/Ist (Spalte 5 / Spalte 6) in EUR	übertragene Ermächti- gungen <sup>3</sup> in EUR
		Ertrags- und Aufwandsarten	4	5	6	7	8
40	01	Steuern und ähnliche Abgaben	0,00	0,00	0,00	0,00	0,00
41	02	+ Zuwendungen und allgemeine Umlagen	0,00	0,00	0,00	0,00	0,00
42	03	+ Sonstige Transfererträge	0,00	0,00	0,00	0,00	0,00
43	04	+ Öffentlich-rechtliche Leistungsentgelte	0,00	0,00	0,00	0,00	0,00
441 442 446	05	+ Privatrechtliche Leistungsentgelte	-27.040,54	-28.000,00	-31.383,93	3.383,93	0,00
448	06	+ Kostenerstattungen und Kostenumlagen	0,00	0,00	0,00	0,00	0,00
45	07	+ Sonstige Erträge	0,00	0,00	0,00	0,00	0,00
471	08	+ Aktivierte Eigenleistungen	0,00	0,00	0,00	0,00	0,00
472	09	+/-Bestandsveränderungen	0,00	0,00	0,00	0,00	0,00
	<b>10</b>	<b>= Erträge</b>	<b>-27.040,54</b>	<b>-28.000,00</b>	<b>-31.383,93</b>	<b>3.383,93</b>	<b>0,00</b>
50	11	Personalaufwendungen	0,00	0,00	0,00	0,00	0,00
51	12	+ Versorgungsaufwendungen	0,00	0,00	0,00	0,00	0,00
52	13	+ Aufwendungen für Sach- u. Dienstleistungen	34.818,17	28.100,00	31.785,05	-3.685,05	0,00
57	14	+ Bilanzielle Abschreibungen	0,00	0,00	0,00	0,00	0,00
53	15	+ Transferaufwendungen	0,00	0,00	0,00	0,00	0,00
54	16	+ Sonstige Aufwendungen	0,00	220.000,00	194.781,44	25.218,56	0,00
	17	davon Verfügungsmittel	0,00	0,00	0,00	0,00	0,00
	<b>18</b>	<b>= Aufwendungen (= Zellen 11 bis 16)</b>	<b>34.818,17</b>	<b>248.100,00</b>	<b>226.566,49</b>	<b>21.533,51</b>	<b>0,00</b>
	<b>19</b>	<b>= Ergebnis der laufenden Verwaltungstätigkeit (= Zellen 10/18)</b>	<b>7.777,63</b>	<b>220.100,00</b>	<b>195.182,56</b>	<b>24.917,44</b>	<b>0,00</b>
46	20	+ Finanzerträge	0,00	0,00	0,00	0,00	0,00
55	21	- Zinsen und sonstige Finanzaufwendungen	0,00	0,00	0,00	0,00	0,00
	<b>22</b>	<b>= Finanzergebnis (= Zellen 20 und 21)</b>	<b>0,00</b>	<b>0,00</b>	<b>0,00</b>	<b>0,00</b>	<b>0,00</b>
	<b>23</b>	<b>= Ergebnis vor Berücksichtigung der Internen Leistungsbeziehungen (= Zellen 19 und 22)</b>	<b>7.777,63</b>	<b>220.100,00</b>	<b>195.182,56</b>	<b>24.917,44</b>	<b>0,00</b>
48	24	+ Erträge aus internen Leistungsbeziehungen	0,00	0,00	0,00	0,00	0,00
58	25	- Aufwendungen aus internen Leistungsbeziehungen	0,00	0,00	0,00	0,00	0,00
	<b>26</b>	<b>= Ergebnis (= Zellen 23,24,25)</b>	<b>7.777,63</b>	<b>220.100,00</b>	<b>195.182,56</b>	<b>24.917,44</b>	<b>0,00</b>

Jahresabschluss Gemeinde Hoisdorf 2022

**Produkt 361200 Förderung von Kindern in Tagespflege**

Gemeinde Hoisdorf

Rubrikennr.	Beschreibung	Ergebnis 2021 in EUR	Fortgeschr. Ansatz 2022 in EUR	Ist-Ergebnis 2022 in EUR	Vergleich Ansatz/Ist in EUR
571 + 574	bilanzielle Abschreibungen auf immaterielle Vermögensgegenstände und Sachanlagen sowie auf geleistete Zuwendungen	0,00	0,00	0,00	0,00
416 + 437	Erträge aus der Auflösung von Sonderposten aus Zuschüssen und Zuweisungen sowie für Beiträge	0,00	0,00	0,00	0,00
	Nettoabschreibungsaufwand	0,00	0,00	0,00	0,00

Jahresabschluss Gemeinde Hoisdorf 2022

Teilfinanzhaushalt Produkt 361200 Förderung von Kindern in Tagespflege							
Gemeinde Hoisdorf							
1	2	3	Ergebnis 2021 in EUR 4	Fortgeschr. Ansatz 2022 <sup>2</sup> in EUR 5	Ist-Ergebnis 2022 in EUR 6	Vergleich Ansatz/Ist in EUR 7	übertr. Ermächti- gungen <sup>3</sup> in EUR 8
		<b>laufende Verwaltungstätigkeit<sup>9</sup></b>					
60	01	Steuern und ähnliche Abgaben	0,00	0,00	0,00	0,00	0,00
61	02	+ Zuwendungen und allgemeine Umlagen	0,00	0,00	0,00	0,00	0,00
62	03	+ Sonstige Transfereinzahlungen	0,00	0,00	0,00	0,00	0,00
63	04	+ Öffentlich-rechtliche Leistungsentgelte	0,00	0,00	0,00	0,00	0,00
641 642 646	05	+ Privatrechtliche Leistungsentgelte	27.040,54	28.000,00	31.383,93	-3.383,93	0,00
648	06	+ Kostenerstattungen und Kostenumlagen	0,00	0,00	0,00	0,00	0,00
65	07	+ Sonstige Einzahlungen	0,00	0,00	0,00	0,00	0,00
66	08	+ Zinsen und sonstige Finanzeinzahlungen	0,00	0,00	0,00	0,00	0,00
	<b>09</b>	<b>= Einzahlungen aus laufender Verwaltungstätigkeit</b>	<b>27.040,54</b>	<b>28.000,00</b>	<b>31.383,93</b>	<b>-3.383,93</b>	<b>0,00</b>
70	10	Personalauszahlungen	0,00	0,00	0,00	0,00	0,00
71	11	+ Versorgungsauszahlungen	0,00	0,00	0,00	0,00	0,00
72	12	+ Auszahlungen für Sach- und Dienstleistungen	-34.818,17	-28.100,00	-31.785,05	3.685,05	0,00
75	13	+ Zinsen und sonstige Finanzauszahlungen	0,00	0,00	0,00	0,00	0,00
73	14	+ Transferauszahlungen	0,00	0,00	0,00	0,00	0,00
74	15	+ Sonstige Auszahlungen	0,00	-220.000,00	-194.781,44	-25.218,56	0,00
	<b>16</b>	<b>= Auszahlungen aus laufender Verwaltungstätigkeit (= Zellen 10 bis 15)</b>	<b>-34.818,17</b>	<b>-248.100,00</b>	<b>-226.566,49</b>	<b>-21.533,51</b>	<b>0,00</b>
	<b>17</b>	<b>= Saldo aus laufender Verwaltungstätigkeit (= Zellen 09/16)</b>	<b>-7.777,63</b>	<b>-220.100,00</b>	<b>-195.182,56</b>	<b>-24.917,44</b>	<b>0,00</b>

Jahresabschluss Gemeinde Hoisdorf 2022

**Produkt 361200 Förderung von Kindern in Tagespflege**

Gemeinde Hoisdorf

1	2	3	Ergebnis 2021 in EUR 4	Fortgeschr. Ansatz 2022 <sup>2</sup> in EUR 5	Ist-Ergebnis 2022 in EUR 6	Vergleich Ansatz/Ist in EUR 7	übertr. Ermächti- gungen <sup>3</sup> in EUR 8
		<b>Investitionstätigkeit</b>					
	18	Einz. aus Zuweisungen und Zuschüssen für Investitionen und Investitionsförderungsmaßnahmen	0,00	0,00	0,00	0,00	0,00
	19	+ Einzahlungen aus der Veräußerung von Grundstücken und Gebäuden	0,00	0,00	0,00	0,00	0,00
	20	+ Einzahlungen aus der Veräußerung von beweglichem Anlagevermögen	0,00	0,00	0,00	0,00	0,00
	21	+ Einzahlungen aus der Veräußerung von Finanzanlagen	0,00	0,00	0,00	0,00	0,00
	22	+ Einzahlungen aus der Abwicklung von Baumaßnahmen	0,00	0,00	0,00	0,00	0,00
	23	+ Einzahlungen aus Rückflüssen von Ausleihungen (für Investitionen Dritter)	0,00	0,00	0,00	0,00	0,00
	24	+ Einzahlungen aus Beiträgen und ähnlichen Entgelten	0,00	0,00	0,00	0,00	0,00
	25	+ Sonstige Investitionseinzahlungen	0,00	0,00	0,00	0,00	0,00
	<b>26</b>	<b>= Einzahlungen aus Investitionstätigkeit</b>	<b>0,00</b>	<b>0,00</b>	<b>0,00</b>	<b>0,00</b>	<b>0,00</b>
	27	Ausz. von Zuweisungen und Zuschüssen für Investitionen und Investitionsförderungsmaßnahmen	0,00	0,00	0,00	0,00	0,00
	28	+ Auszahlungen für den Erwerb von Grundstücken und Gebäuden	0,00	0,00	0,00	0,00	0,00
	29	+ Auszahlungen für den Erwerb von beweglichem Anlagevermögen	0,00	0,00	0,00	0,00	0,00
	30	+ Auszahlungen für den Erwerb von Finanzanlagen	0,00	0,00	0,00	0,00	0,00
	31	+ Auszahlungen für Baumaßnahmen	0,00	0,00	0,00	0,00	0,00
	32	+ Auszahlungen für die Gewährung von Ausleihungen (für Investitionen Dritter)	0,00	0,00	0,00	0,00	0,00
	33	+ Sonstige Investitionsauszahlungen	0,00	0,00	0,00	0,00	0,00
	<b>34</b>	<b>= Auszahlungen aus Investitionstätigkeit (= Zellen 27 bis 33)</b>	<b>0,00</b>	<b>0,00</b>	<b>0,00</b>	<b>0,00</b>	<b>0,00</b>
	<b>35</b>	<b>= Saldo aus Investitionstätigkeit (= Zellen 26/34)</b>	<b>0,00</b>	<b>0,00</b>	<b>0,00</b>	<b>0,00</b>	<b>0,00</b>



## Jahresabschluss Gemeinde Hoisdorf 2022

Gemeinde Hoisdorf

<sup>1</sup> Es bleibt der Gemeinde unbenommen, kalkulatorische Zinsen nachrichtlich auszuweisen.

<sup>2</sup> Die fortgeschriebenen Planansätze umfassen:

- den Ansatz des Haushaltsjahres,
- die Veränderungen durch Nachträge
- die Inanspruchnahme der ein-oder gegenseitigen Deckungsfähigkeit und
- übertragene Ermächtigungen aus Haushaltsvorjahren

Nicht erfasst vom fortgeschriebenen Planansatz sind die über- und außerplanmäßigen Auszahlungen/ Aufwendungen und die zweckgebundenen Mehreinzahlungen/ -erträge und entsprechende -auszahlungen/ -aufwendungen.

<sup>3</sup> übertragene Ermächtigungen nach § 23 Abs. 1 GemHVO-Doppik ins Folgejahr.

<sup>4</sup> Die Ziffern geben an, in welchen Kontengruppen und Kontenarten veranschlagt wurde.

<sup>5</sup> laufende Nummerierung der Zeile

<sup>6</sup> Zinsen sind regelmäßig nur in der Teilergebnisrechnung für den Produktbereich "Allgemeine Finanzwirtschaft" auszuweisen.

<sup>7</sup> Es wird empfohlen, in den Teilfinanzrechnungen die Zeilen 35a bis 35c (bei Ämtern bis 35e) des Musters zur Finanzrechnung auszuweisen.

<sup>8</sup> In der Teilfinanzrechnung für die Produktruppe "sonstige allgemeine Finanzwirtschaft" sind die Zeilen 37 bis 43 des Musters zur Finanzrechnung auszuweisen.

<sup>9</sup> Angaben zur laufenden Nummer 1 bis 17 können entfallen; siehe § 4 Abs. 5 gemHVO-Doppik.

**Teilergebnisrechnung<sup>1</sup> Produkt 362200 Kinder- und Jugendholung**

Gemeinde Hoisdorf

1 <sup>4</sup>	2 <sup>5</sup>	3	Ergebnis 2021 in EUR 4	Fortgeschr. Ansatz 2022 <sup>2</sup> in EUR 5	Ist-Ergebnis 2022 in EUR 6	Vergleich Ansatz/Ist (Spalte 5 / Spalte 6) in EUR 7	übertragene Ermächti- gungen <sup>3</sup> in EUR 8
40	01	Steuern und ähnliche Abgaben	0,00	0,00	0,00	0,00	0,00
41	02	+ Zuwendungen und allgemeine Umlagen	0,00	0,00	0,00	0,00	0,00
42	03	+ Sonstige Transfererträge	0,00	0,00	0,00	0,00	0,00
43	04	+ Öffentlich-rechtliche Leistungsentgelte	0,00	0,00	0,00	0,00	0,00
441 442 446	05	+ Privatrechtliche Leistungsentgelte	0,00	0,00	0,00	0,00	0,00
448	06	+ Kostenerstattungen und Kostenumlagen	0,00	0,00	0,00	0,00	0,00
45	07	+ Sonstige Erträge	0,00	0,00	0,00	0,00	0,00
471	08	+ Aktivierte Eigenleistungen	0,00	0,00	0,00	0,00	0,00
472	09	+/-Bestandsveränderungen	0,00	0,00	0,00	0,00	0,00
	<b>10</b>	<b>= Erträge</b>	<b>0,00</b>	<b>0,00</b>	<b>0,00</b>	<b>0,00</b>	<b>0,00</b>
50	11	Personalaufwendungen	0,00	0,00	0,00	0,00	0,00
51	12	+ Versorgungsaufwendungen	0,00	0,00	0,00	0,00	0,00
52	13	+ Aufwendungen für Sach- u. Dienstleistungen	0,00	0,00	0,00	0,00	0,00
57	14	+ Bilanzielle Abschreibungen	0,00	0,00	0,00	0,00	0,00
53	15	+ Transferaufwendungen	1.107,00	3.500,00	1.060,69	2.439,31	0,00
54	16	+ Sonstige Aufwendungen	0,00	0,00	0,00	0,00	0,00
	17	davon Verfügungsmittel	0,00	0,00	0,00	0,00	0,00
	<b>18</b>	<b>= Aufwendungen (= Zellen 11 bis 16)</b>	<b>1.107,00</b>	<b>3.500,00</b>	<b>1.060,69</b>	<b>2.439,31</b>	<b>0,00</b>
	<b>19</b>	<b>= Ergebnis der laufenden Verwaltungstätigkeit (= Zellen 10/18)</b>	<b>1.107,00</b>	<b>3.500,00</b>	<b>1.060,69</b>	<b>2.439,31</b>	<b>0,00</b>
46	20	+ Finanzerträge	0,00	0,00	0,00	0,00	0,00
55	21	- Zinsen und sonstige Finanzaufwendungen	0,00	0,00	0,00	0,00	0,00
	<b>22</b>	<b>= Finanzergebnis (= Zellen 20 und 21)</b>	<b>0,00</b>	<b>0,00</b>	<b>0,00</b>	<b>0,00</b>	<b>0,00</b>
	<b>23</b>	<b>= Ergebnis vor Berücksichtigung der Internen Leistungsbeziehungen (= Zellen 19 und 22)</b>	<b>1.107,00</b>	<b>3.500,00</b>	<b>1.060,69</b>	<b>2.439,31</b>	<b>0,00</b>
48	24	+ Erträge aus internen Leistungsbeziehungen	0,00	0,00	0,00	0,00	0,00
58	25	- Aufwendungen aus internen Leistungsbeziehungen	0,00	0,00	0,00	0,00	0,00
	<b>26</b>	<b>= Ergebnis (= Zellen 23,24,25)</b>	<b>1.107,00</b>	<b>3.500,00</b>	<b>1.060,69</b>	<b>2.439,31</b>	<b>0,00</b>

Jahresabschluss Gemeinde Hoisdorf 2022

**Produkt 362200 Kinder- und Jugendholung**

Gemeinde Hoisdorf

Rubrikennr.	Beschreibung	Ergebnis 2021 in EUR	Fortgeschr. Ansatz 2022 in EUR	Ist-Ergebnis 2022 in EUR	Vergleich Ansatz/Ist in EUR
571 + 574	bilanzielle Abschreibungen auf immaterielle Vermögensgegenstände und Sachanlagen sowie auf geleistete Zuwendungen	0,00	0,00	0,00	0,00
416 + 437	Erträge aus der Auflösung von Sonderposten aus Zuschüssen und Zuweisungen sowie für Beiträge	0,00	0,00	0,00	0,00
	Nettoabschreibungsaufwand	0,00	0,00	0,00	0,00

Jahresabschluss Gemeinde Hoisdorf 2022

Teilfinanzhaushalt Produkt 362200 Kinder- und Jugendberufshilfe							
Gemeinde Hoisdorf							
1	2	3	4	5	6	7	
		Ein- und Auszahlungsarten	Ergebnis 2021 in EUR	Fortgeschr. Ansatz 2022 <sup>2</sup> in EUR	Ist-Ergebnis 2022 in EUR	Vergleich Ansatz/Ist in EUR	übertr. Ermächti- gungen <sup>3</sup> in EUR
		<b>laufende Verwaltungstätigkeit <sup>9</sup></b>					
60	01	Steuern und ähnliche Abgaben	0,00	0,00	0,00	0,00	0,00
61	02	+ Zuwendungen und allgemeine Umlagen	0,00	0,00	0,00	0,00	0,00
62	03	+ Sonstige Transfereinzahlungen	0,00	0,00	0,00	0,00	0,00
63	04	+ Öffentlich-rechtliche Leistungsentgelte	0,00	0,00	0,00	0,00	0,00
641 642 646	05	+ Privatrechtliche Leistungsentgelte	0,00	0,00	0,00	0,00	0,00
648	06	+ Kostenerstattungen und Kostenumlagen	0,00	0,00	0,00	0,00	0,00
65	07	+ Sonstige Einzahlungen	0,00	0,00	0,00	0,00	0,00
66	08	+ Zinsen und sonstige Finanzeinzahlungen	0,00	0,00	0,00	0,00	0,00
	<b>09</b>	<b>= Einzahlungen aus laufender Verwaltungstätigkeit</b>	<b>0,00</b>	<b>0,00</b>	<b>0,00</b>	<b>0,00</b>	<b>0,00</b>
70	10	Personalauszahlungen	0,00	0,00	0,00	0,00	0,00
71	11	+ Versorgungsauszahlungen	0,00	0,00	0,00	0,00	0,00
72	12	+ Auszahlungen für Sach- und Dienstleistungen	0,00	0,00	0,00	0,00	0,00
75	13	+ Zinsen und sonstige Finanzauszahlungen	0,00	0,00	0,00	0,00	0,00
73	14	+ Transferauszahlungen	-836,00	-3.500,00	-1.331,69	-2.168,31	0,00
74	15	+ Sonstige Auszahlungen	0,00	0,00	0,00	0,00	0,00
	<b>16</b>	<b>= Auszahlungen aus laufender Verwaltungstätigkeit (= Zellen 10 bis 15)</b>	<b>-836,00</b>	<b>-3.500,00</b>	<b>-1.331,69</b>	<b>-2.168,31</b>	<b>0,00</b>
	<b>17</b>	<b>= Saldo aus laufender Verwaltungstätigkeit (= Zellen 09/16)</b>	<b>-836,00</b>	<b>-3.500,00</b>	<b>-1.331,69</b>	<b>-2.168,31</b>	<b>0,00</b>

Jahresabschluss Gemeinde Hoisdorf 2022

**Produkt 362200 Kinder- und Jugenderholung**

Gemeinde Hoisdorf

1	2	3	Ergebnis 2021 in EUR 4	Fortgeschr. Ansatz 2022 <sup>2</sup> in EUR 5	Ist-Ergebnis 2022 in EUR 6	Vergleich Ansatz/Ist in EUR 7	übertr. Ermächti- gungen <sup>3</sup> in EUR 8
		<b>Investitionstätigkeit</b>					
	18	Einz. aus Zuweisungen und Zuschüssen für Investitionen und Investitionsförderungsmaßnahmen	0,00	0,00	0,00	0,00	0,00
	19	+ Einzahlungen aus der Veräußerung von Grundstücken und Gebäuden	0,00	0,00	0,00	0,00	0,00
	20	+ Einzahlungen aus der Veräußerung von beweglichem Anlagevermögen	0,00	0,00	0,00	0,00	0,00
	21	+ Einzahlungen aus der Veräußerung von Finanzanlagen	0,00	0,00	0,00	0,00	0,00
	22	+ Einzahlungen aus der Abwicklung von Baumaßnahmen	0,00	0,00	0,00	0,00	0,00
	23	+ Einzahlungen aus Rückflüssen von Ausleihungen (für Investitionen Dritter)	0,00	0,00	0,00	0,00	0,00
	24	+ Einzahlungen aus Beiträgen und ähnlichen Entgelten	0,00	0,00	0,00	0,00	0,00
	25	+ Sonstige Investitionseinzahlungen	0,00	0,00	0,00	0,00	0,00
	<b>26</b>	<b>= Einzahlungen aus Investitionstätigkeit</b>	<b>0,00</b>	<b>0,00</b>	<b>0,00</b>	<b>0,00</b>	<b>0,00</b>
	27	Ausz. von Zuweisungen und Zuschüssen für Investitionen und Investitionsförderungsmaßnahmen	0,00	0,00	0,00	0,00	0,00
	28	+ Auszahlungen für den Erwerb von Grundstücken und Gebäuden	0,00	0,00	0,00	0,00	0,00
	29	+ Auszahlungen für den Erwerb von beweglichem Anlagevermögen	0,00	0,00	0,00	0,00	0,00
	30	+ Auszahlungen für den Erwerb von Finanzanlagen	0,00	0,00	0,00	0,00	0,00
	31	+ Auszahlungen für Baumaßnahmen	0,00	0,00	0,00	0,00	0,00
	32	+ Auszahlungen für die Gewährung von Ausleihungen (für Investitionen Dritter)	0,00	0,00	0,00	0,00	0,00
	33	+ Sonstige Investitionsauszahlungen	0,00	0,00	0,00	0,00	0,00
	<b>34</b>	<b>= Auszahlungen aus Investitionstätigkeit (= Zellen 27 bis 33)</b>	<b>0,00</b>	<b>0,00</b>	<b>0,00</b>	<b>0,00</b>	<b>0,00</b>
	<b>35</b>	<b>= Saldo aus Investitionstätigkeit (= Zellen 26/34)</b>	<b>0,00</b>	<b>0,00</b>	<b>0,00</b>	<b>0,00</b>	<b>0,00</b>

## Jahresabschluss Gemeinde Hoisdorf 2022

Gemeinde Hoisdorf

<sup>1</sup> Es bleibt der Gemeinde unbenommen, kalkulatorische Zinsen nachrichtlich auszuweisen.

<sup>2</sup> Die fortgeschriebenen Planansätze umfassen:

- den Ansatz des Haushaltsjahres,
- die Veränderungen durch Nachträge
- die Inanspruchnahme der ein-oder gegenseitigen Deckungsfähigkeit und
- übertragene Ermächtigungen aus Haushaltsvorjahren

Nicht erfasst vom fortgeschriebenen Planansatz sind die über- und außerplanmäßigen Auszahlungen/ Aufwendungen und die zweckgebundenen Mehreinzahlungen/ -erträge und entsprechende -auszahlungen/ -aufwendungen.

<sup>3</sup> übertragene Ermächtigungen nach § 23 Abs. 1 GemHVO-Doppik ins Folgejahr.

<sup>4</sup> Die Ziffern geben an, in welchen Kontengruppen und Kontenarten veranschlagt wurde.

<sup>5</sup> laufende Nummerierung der Zeile

<sup>6</sup> Zinsen sind regelmäßig nur in der Teilergebnisrechnung für den Produktbereich "Allgemeine Finanzwirtschaft" auszuweisen.

<sup>7</sup> Es wird empfohlen, in den Teilfinanzrechnungen die Zeilen 35a bis 35c (bei Ämtern bis 35e) des Musters zur Finanzrechnung auszuweisen.

<sup>8</sup> In der Teilfinanzrechnung für die Produktruppe "sonstige allgemeine Finanzwirtschaft" sind die Zeilen 37 bis 43 des Musters zur Finanzrechnung auszuweisen.

<sup>9</sup> Angaben zur laufenden Nummer 1 bis 17 können entfallen; siehe § 4 Abs. 5 gemHVO-Doppik.

Teilergebnisrechnung <sup>1</sup> Produkt 365000 Kitas							
Gemeinde Hoisdorf							
1 <sup>4</sup>	2 <sup>5</sup>	Ertrags- und Aufwandsarten 3	Ergebnis 2021 in EUR 4	Fortgeschr. Ansatz 2022 <sup>2</sup> in EUR 5	Ist-Ergebnis 2022 in EUR 6	Vergleich Ansatz/Ist (Spalte 5 / Spalte 6) in EUR 7	übertragene Ermächti- gungen <sup>3</sup> in EUR 8
40	01	Steuern und ähnliche Abgaben	0,00	0,00	0,00	0,00	0,00
41	02	+ Zuwendungen und allgemeine Umlagen	-1.250.859,86	-1.185.100,00	-1.231.281,58	46.181,58	0,00
42	03	+ Sonstige Transfererträge	0,00	0,00	0,00	0,00	0,00
43	04	+ Öffentlich-rechtliche Leistungsentgelte	-404.434,53	-675.500,00	-454.584,03	-220.915,97	0,00
441 442 446	05	+ Privatrechtliche Leistungsentgelte	0,00	0,00	0,00	0,00	0,00
448	06	+ Kostenerstattungen und Kostenumlagen	-80.490,74	-48.500,00	-49.505,04	1.005,04	0,00
45	07	+ Sonstige Erträge	-4.886,01	0,00	-2.274,85	2.274,85	0,00
471	08	+ Aktivierte Eigenleistungen	0,00	0,00	0,00	0,00	0,00
472	09	+/-Bestandsveränderungen	0,00	0,00	0,00	0,00	0,00
	<b>10</b>	<b>= Erträge</b>	<b>-1.740.671,14</b>	<b>-1.909.100,00</b>	<b>-1.737.645,50</b>	<b>-171.454,50</b>	<b>0,00</b>
50	11	Personalaufwendungen	1.466.431,84	1.690.600,00	1.415.375,07	275.224,93	0,00
51	12	+ Versorgungsaufwendungen	0,00	0,00	0,00	0,00	0,00
52	13	+ Aufwendungen für Sach- u. Dienstleistungen	213.994,79	491.200,00	343.213,85	147.986,15	0,00
57	14	+ Bilanzielle Abschreibungen	31.850,17	27.900,00	40.707,27	-12.807,27	0,00
53	15	+ Transferaufwendungen	848.065,42	0,00	0,00	0,00	0,00
54	16	+ Sonstige Aufwendungen	85.085,40	120.300,00	117.015,33	3.284,67	0,00
	17	davon Verfügungsmittel	0,00	0,00	0,00	0,00	0,00
	<b>18</b>	<b>= Aufwendungen (= Zellen 11 bis 16)</b>	<b>2.645.427,62</b>	<b>2.330.000,00</b>	<b>1.916.311,52</b>	<b>413.688,48</b>	<b>0,00</b>
	<b>19</b>	<b>= Ergebnis der laufenden Verwaltungstätigkeit (= Zellen 10/18)</b>	<b>904.756,48</b>	<b>420.900,00</b>	<b>178.666,02</b>	<b>242.233,98</b>	<b>0,00</b>
46	20	+ Finanzerträge	0,00	0,00	0,00	0,00	0,00
55	21	- Zinsen und sonstige Finanzaufwendungen	0,00	0,00	0,00	0,00	0,00
	<b>22</b>	<b>= Finanzergebnis (= Zellen 20 und 21)</b>	<b>0,00</b>	<b>0,00</b>	<b>0,00</b>	<b>0,00</b>	<b>0,00</b>
	<b>23</b>	<b>= Ergebnis vor Berücksichtigung der Internen Leistungsbeziehungen (= Zellen 19 und 22)</b>	<b>904.756,48</b>	<b>420.900,00</b>	<b>178.666,02</b>	<b>242.233,98</b>	<b>0,00</b>
48	24	+ Erträge aus internen Leistungsbeziehungen	0,00	0,00	0,00	0,00	0,00
58	25	- Aufwendungen aus internen Leistungsbeziehungen	0,00	0,00	0,00	0,00	0,00
	<b>26</b>	<b>= Ergebnis (= Zellen 23,24,25)</b>	<b>904.756,48</b>	<b>420.900,00</b>	<b>178.666,02</b>	<b>242.233,98</b>	<b>0,00</b>

Jahresabschluss Gemeinde Hoisdorf 2022

**Produkt 365000 KITAS**

Gemeinde Hoisdorf

Rubrikennr.	Beschreibung	Ergebnis 2021 in EUR	Fortgeschr. Ansatz 2022 in EUR	Ist-Ergebnis 2022 in EUR	Vergleich Ansatz/Ist in EUR
571 + 574	bilanzielle Abschreibungen auf immaterielle Vermögensgegenstände und Sachanlagen sowie auf geleistete Zuwendungen	31.850,17	27.900,00	40.697,27	-12.797,27
416 + 437	Erträge aus der Auflösung von Sonderposten aus Zuschüssen und Zuweisungen sowie für Beiträge	-5.164,00	-5.100,00	-4.798,00	-302,00
	Nettoabschreibungsaufwand	26.686,17	22.800,00	35.899,27	-13.099,27



Jahresabschluss Gemeinde Hoisdorf 2022

Teilfinanzhaushalt Produkt 365000 Kitas							
Gemeinde Hoisdorf							
1	2	3	4	5	6	7	
		Ein- und Auszahlungsarten	Ergebnis 2021 in EUR	Fortgeschr. Ansatz 2022 <sup>2</sup> in EUR	Ist-Ergebnis 2022 in EUR	Vergleich Ansatz/Ist in EUR	übertr. Ermächtigungen <sup>3</sup> in EUR
		<b>laufende Verwaltungstätigkeit <sup>9</sup></b>					
60	01	Steuern und ähnliche Abgaben	0,00	0,00	0,00	0,00	0,00
61	02	+ Zuwendungen und allgemeine Umlagen	1.232.783,63	1.180.000,00	1.227.986,18	-47.986,18	0,00
62	03	+ Sonstige Transfereinzahlungen	0,00	0,00	0,00	0,00	0,00
63	04	+ Öffentlich-rechtliche Leistungsentgelte	475.661,04	675.500,00	452.321,59	223.178,41	0,00
641 642 646	05	+ Privatrechtliche Leistungsentgelte	0,00	0,00	0,00	0,00	0,00
648	06	+ Kostenerstattungen und Kostenumlagen	84.548,81	48.500,00	49.572,39	-1.072,39	0,00
65	07	+ Sonstige Einzahlungen	0,00	0,00	2.274,85	-2.274,85	0,00
66	08	+ Zinsen und sonstige Finanzeinzahlungen	0,00	0,00	0,00	0,00	0,00
	<b>09</b>	<b>= Einzahlungen aus laufender Verwaltungstätigkeit</b>	<b>1.792.993,48</b>	<b>1.904.000,00</b>	<b>1.732.155,01</b>	<b>171.844,99</b>	<b>0,00</b>
70	10	Personalauszahlungen	-1.464.043,15	-1.690.600,00	-1.417.763,76	-272.836,24	0,00
71	11	+ Versorgungsauszahlungen	0,00	0,00	0,00	0,00	0,00
72	12	+ Auszahlungen für Sach- und Dienstleistungen	-220.330,56	-493.300,00	-337.554,74	-155.745,26	0,00
75	13	+ Zinsen und sonstige Finanzauszahlungen	0,00	0,00	0,00	0,00	0,00
73	14	+ Transferauszahlungen	-852.779,04	0,00	4.713,62	-4.713,62	0,00
74	15	+ Sonstige Auszahlungen	-85.952,84	-120.300,00	-113.068,93	-7.231,07	0,00
	<b>16</b>	<b>= Auszahlungen aus laufender Verwaltungstätigkeit (= Zellen 10 bis 15)</b>	<b>-2.623.105,59</b>	<b>-2.304.200,00</b>	<b>-1.863.673,81</b>	<b>-440.526,19</b>	<b>0,00</b>
	<b>17</b>	<b>= Saldo aus laufender Verwaltungstätigkeit (= Zellen 09/16)</b>	<b>-830.112,11</b>	<b>-400.200,00</b>	<b>-131.518,80</b>	<b>-268.681,20</b>	<b>0,00</b>

Jahresabschluss Gemeinde Hoisdorf 2022

**Produkt 365000 Kitas**

Gemeinde Hoisdorf

1	2	3	Ergebnis 2021 in EUR 4	Fortgeschr. Ansatz 2022 <sup>2</sup> in EUR 5	Ist-Ergebnis 2022 in EUR 6	Vergleich Ansatz/Ist in EUR 7	übertr. Ermächti- gungen <sup>3</sup> in EUR 8
		<b>Investitionstätigkeit</b>					
	18	Einz. aus Zuweisungen und Zuschüssen für Investitionen und Investitionsförderungsmaßnahmen	0,00	0,00	0,00	0,00	0,00
	19	+ Einzahlungen aus der Veräußerung von Grundstücken und Gebäuden	0,00	0,00	0,00	0,00	0,00
	20	+ Einzahlungen aus der Veräußerung von beweglichem Anlagevermögen	0,00	0,00	0,00	0,00	0,00
	21	+ Einzahlungen aus der Veräußerung von Finanzanlagen	0,00	0,00	0,00	0,00	0,00
	22	+ Einzahlungen aus der Abwicklung von Baumaßnahmen	0,00	0,00	0,00	0,00	0,00
	23	+ Einzahlungen aus Rückflüssen von Ausleihungen (für Investitionen Dritter)	0,00	0,00	0,00	0,00	0,00
	24	+ Einzahlungen aus Beiträgen und ähnlichen Entgelten	0,00	0,00	0,00	0,00	0,00
	25	+ Sonstige Investitionseinzahlungen	0,00	0,00	0,00	0,00	0,00
	<b>26</b>	<b>= Einzahlungen aus Investitionstätigkeit</b>	<b>0,00</b>	<b>0,00</b>	<b>0,00</b>	<b>0,00</b>	<b>0,00</b>
	27	Ausz. von Zuweisungen und Zuschüssen für Investitionen und Investitionsförderungsmaßnahmen	0,00	0,00	0,00	0,00	0,00
	28	+ Auszahlungen für den Erwerb von Grundstücken und Gebäuden	0,00	0,00	0,00	0,00	0,00
	29	+ Auszahlungen für den Erwerb von beweglichem Anlagevermögen	-22.873,17	-84.600,00	-75.902,27	-8.697,73	0,00
	30	+ Auszahlungen für den Erwerb von Finanzanlagen	0,00	0,00	0,00	0,00	0,00
	31	+ Auszahlungen für Baumaßnahmen	0,00	0,00	0,00	0,00	0,00
	32	+ Auszahlungen für die Gewährung von Ausleihungen (für Investitionen Dritter)	0,00	0,00	0,00	0,00	0,00
	33	+ Sonstige Investitionsauszahlungen	0,00	0,00	0,00	0,00	0,00
	<b>34</b>	<b>= Auszahlungen aus Investitionstätigkeit (= Zellen 27 bis 33)</b>	<b>-22.873,17</b>	<b>-84.600,00</b>	<b>-75.902,27</b>	<b>-8.697,73</b>	<b>0,00</b>
	<b>35</b>	<b>= Saldo aus Investitionstätigkeit (= Zellen 26/34)</b>	<b>-22.873,17</b>	<b>-84.600,00</b>	<b>-75.902,27</b>	<b>-8.697,73</b>	<b>0,00</b>

## Jahresabschluss Gemeinde Hoisdorf 2022

Gemeinde Hoisdorf

<sup>1</sup> Es bleibt der Gemeinde unbenommen, kalkulatorische Zinsen nachrichtlich auszuweisen.

<sup>2</sup> Die fortgeschriebenen Planansätze umfassen:

- den Ansatz des Haushaltsjahres,
- die Veränderungen durch Nachträge
- die Inanspruchnahme der ein-oder gegenseitigen Deckungsfähigkeit und
- übertragene Ermächtigungen aus Haushaltsvorjahren

Nicht erfasst vom fortgeschriebenen Planansatz sind die über- und außerplanmäßigen Auszahlungen/ Aufwendungen und die zweckgebundenen Mehreinzahlungen/ -erträge und entsprechende -auszahlungen/ -aufwendungen.

<sup>3</sup> übertragene Ermächtigungen nach § 23 Abs. 1 GemHVO-Doppik ins Folgejahr.

<sup>4</sup> Die Ziffern geben an, in welchen Kontengruppen und Kontenarten veranschlagt wurde.

<sup>5</sup> laufende Nummerierung der Zeile

<sup>6</sup> Zinsen sind regelmäßig nur in der Teilergebnisrechnung für den Produktbereich "Allgemeine Finanzwirtschaft" auszuweisen.

<sup>7</sup> Es wird empfohlen, in den Teilfinanzrechnungen die Zeilen 35a bis 35c (bei Ämtern bis 35e) des Musters zur Finanzrechnung auszuweisen.

<sup>8</sup> In der Teilfinanzrechnung für die Produktruppe "sonstige allgemeine Finanzwirtschaft" sind die Zeilen 37 bis 43 des Musters zur Finanzrechnung auszuweisen.

<sup>9</sup> Angaben zur laufenden Nummer 1 bis 17 können entfallen; siehe § 4 Abs. 5 gemHVO-Doppik.

**Teilergebnisrechnung<sup>1</sup> Produkt 611000 Steuern, allg. Zuweisungen, allg. Umlagen**

Gemeinde Hoisdorf

1 <sup>4</sup>	2 <sup>5</sup>	3	Ergebnis 2021 in EUR 4	Fortgeschr. Ansatz 2022 <sup>2</sup> in EUR 5	Ist-Ergebnis 2022 in EUR 6	Vergleich Ansatz/Ist (Spalte 5 / Spalte 6) in EUR 7	übertragene Ermächti- gungen <sup>3</sup> in EUR 8
40	01	Steuern und ähnliche Abgaben	-4.020.381,27	-3.952.400,00	-4.301.429,69	349.029,69	0,00
41	02	+ Zuwendungen und allgemeine Umlagen	-355.393,53	-742.400,00	-798.817,70	56.417,70	0,00
42	03	+ Sonstige Transfererträge	0,00	0,00	0,00	0,00	0,00
43	04	+ Öffentlich-rechtliche Leistungsentgelte	0,00	0,00	0,00	0,00	0,00
441 442 446	05	+ Privatrechtliche Leistungsentgelte	0,00	0,00	0,00	0,00	0,00
448	06	+ Kostenerstattungen und Kostenumlagen	0,00	0,00	0,00	0,00	0,00
45	07	+ Sonstige Erträge	-13.938,08	-2.100,00	-5.326,86	3.226,86	0,00
471	08	+ Aktivierte Eigenleistungen	0,00	0,00	0,00	0,00	0,00
472	09	+/-Bestandsveränderungen	0,00	0,00	0,00	0,00	0,00
	<b>10</b>	<b>= Erträge</b>	<b>-4.389.712,88</b>	<b>-4.696.900,00</b>	<b>-5.105.574,25</b>	<b>408.674,25</b>	<b>0,00</b>
50	11	Personalaufwendungen	0,00	0,00	0,00	0,00	0,00
51	12	+ Versorgungsaufwendungen	0,00	0,00	0,00	0,00	0,00
52	13	+ Aufwendungen für Sach- u. Dienstleistungen	0,00	0,00	0,00	0,00	0,00
57	14	+ Bilanzielle Abschreibungen	0,00	0,00	0,01	-0,01	0,00
53	15	+ Transferaufwendungen	2.021.172,62	2.076.000,00	2.049.202,83	26.797,17	0,00
54	16	+ Sonstige Aufwendungen	13.369,60	0,00	831,94	-831,94	0,00
	17	davon Verfügungsmittel	0,00	0,00	0,00	0,00	0,00
	<b>18</b>	<b>= Aufwendungen (= Zellen 11 bis 16)</b>	<b>2.034.542,22</b>	<b>2.076.000,00</b>	<b>2.050.034,78</b>	<b>25.965,22</b>	<b>0,00</b>
	<b>19</b>	<b>= Ergebnis der laufenden Verwaltungstätigkeit (= Zellen 10/18)</b>	<b>-2.355.170,66</b>	<b>-2.620.900,00</b>	<b>-3.055.539,47</b>	<b>434.639,47</b>	<b>0,00</b>
46	20	+ Finanzerträge	0,00	0,00	0,00	0,00	0,00
55	21	- Zinsen und sonstige Finanzaufwendungen	774,25	1.000,00	18,00	982,00	0,00
	<b>22</b>	<b>= Finanzergebnis (= Zellen 20 und 21)</b>	<b>774,25</b>	<b>1.000,00</b>	<b>18,00</b>	<b>982,00</b>	<b>0,00</b>
	<b>23</b>	<b>= Ergebnis vor Berücksichtigung der Internen Leistungsbeziehungen (= Zellen 19 und 22)</b>	<b>-2.354.396,41</b>	<b>-2.619.900,00</b>	<b>-3.055.521,47</b>	<b>435.621,47</b>	<b>0,00</b>
48	24	+ Erträge aus internen Leistungsbeziehungen	0,00	0,00	0,00	0,00	0,00
58	25	- Aufwendungen aus internen Leistungsbeziehungen	0,00	0,00	0,00	0,00	0,00
	<b>26</b>	<b>= Ergebnis (= Zellen 23,24,25)</b>	<b>-2.354.396,41</b>	<b>-2.619.900,00</b>	<b>-3.055.521,47</b>	<b>435.621,47</b>	<b>0,00</b>

Jahresabschluss Gemeinde Hoisdorf 2022

**Produkt 611000 Steuern, allg. Zuweisungen, allg. Umlagen**

Gemeinde Hoisdorf

Rubrikennr.	Beschreibung	Ergebnis 2021 in EUR	Fortgeschr. Ansatz 2022 in EUR	Ist-Ergebnis 2022 in EUR	Vergleich Ansatz/Ist in EUR
571 + 574	bilanzielle Abschreibungen auf immaterielle Vermögensgegenstände und Sachanlagen sowie auf geleistete Zuwendungen	0,00	0,00	0,00	0,00
416 + 437	Erträge aus der Auflösung von Sonderposten aus Zuschüssen und Zuweisungen sowie für Beiträge	0,00	0,00	0,00	0,00
	Nettoabschreibungsaufwand	0,00	0,00	0,00	0,00

Jahresabschluss Gemeinde Hoisdorf 2022

Teilfinanzhaushalt Produkt 611000 Steuern, allg. Zuweisungen, allg. Umlagen							
Gemeinde Hoisdorf							
1	2	3	Ergebnis 2021 in EUR 4	Fortgeschr. Ansatz 2022 <sup>2</sup> in EUR 5	Ist-Ergebnis 2022 in EUR 6	Vergleich Ansatz/Ist in EUR 7	übertr. Ermächti- gungen <sup>3</sup> in EUR 8
		<b>laufende Verwaltungstätigkeit<sup>9</sup></b>					
60	01	Steuern und ähnliche Abgaben	4.013.306,93	3.952.400,00	4.302.497,48	-350.097,48	0,00
61	02	+ Zuwendungen und allgemeine Umlagen	355.393,53	742.400,00	798.817,70	-56.417,70	0,00
62	03	+ Sonstige Transfereinzahlungen	0,00	0,00	0,00	0,00	0,00
63	04	+ Öffentlich-rechtliche Leistungsentgelte	0,00	0,00	0,00	0,00	0,00
641 642 646	05	+ Privatrechtliche Leistungsentgelte	0,00	0,00	0,00	0,00	0,00
648	06	+ Kostenerstattungen und Kostenumlagen	0,00	0,00	0,00	0,00	0,00
65	07	+ Sonstige Einzahlungen	250,00	100,00	690,00	-590,00	0,00
66	08	+ Zinsen und sonstige Finanzeinzahlungen	1.427,25	2.000,00	3.378,00	-1.378,00	0,00
	<b>09</b>	<b>= Einzahlungen aus laufender Verwaltungstätigkeit</b>	<b>4.370.377,71</b>	<b>4.696.900,00</b>	<b>5.105.383,18</b>	<b>-408.483,18</b>	<b>0,00</b>
70	10	Personalauszahlungen	0,00	0,00	0,00	0,00	0,00
71	11	+ Versorgungsauszahlungen	0,00	0,00	0,00	0,00	0,00
72	12	+ Auszahlungen für Sach- und Dienstleistungen	0,00	0,00	0,00	0,00	0,00
75	13	+ Zinsen und sonstige Finanzauszahlungen	-774,25	-1.000,00	-18,00	-982,00	0,00
73	14	+ Transferauszahlungen	-2.021.747,18	-2.076.000,00	-1.933.122,75	-142.877,25	0,00
74	15	+ Sonstige Auszahlungen	0,00	0,00	0,00	0,00	0,00
	<b>16</b>	<b>= Auszahlungen aus laufender Verwaltungstätigkeit (= Zellen 10 bis 15)</b>	<b>-2.022.521,43</b>	<b>-2.077.000,00</b>	<b>-1.933.140,75</b>	<b>-143.859,25</b>	<b>0,00</b>
	<b>17</b>	<b>= Saldo aus laufender Verwaltungstätigkeit (= Zellen 09/16)</b>	<b>2.347.856,28</b>	<b>2.619.900,00</b>	<b>3.172.242,43</b>	<b>-552.342,43</b>	<b>0,00</b>

Jahresabschluss Gemeinde Hoisdorf 2022

**Produkt 611000 Steuern, allg. Zuweisungen, allg. Umlagen**

Gemeinde Hoisdorf

1	2	3	Ergebnis 2021 in EUR 4	Fortgeschr. Ansatz 2022 <sup>2</sup> in EUR 5	Ist-Ergebnis 2022 in EUR 6	Vergleich Ansatz/Ist in EUR 7	übertr. Ermächti- gungen <sup>3</sup> in EUR 8
		<b>Investitionstätigkeit</b>					
	18	Einz. aus Zuweisungen und Zuschüssen für Investitionen und Investitionsförderungsmaßnahmen	0,00	0,00	0,00	0,00	0,00
	19	+ Einzahlungen aus der Veräußerung von Grundstücken und Gebäuden	0,00	0,00	0,00	0,00	0,00
	20	+ Einzahlungen aus der Veräußerung von beweglichem Anlagevermögen	0,00	0,00	0,00	0,00	0,00
	21	+ Einzahlungen aus der Veräußerung von Finanzanlagen	0,00	0,00	0,00	0,00	0,00
	22	+ Einzahlungen aus der Abwicklung von Baumaßnahmen	0,00	0,00	0,00	0,00	0,00
	23	+ Einzahlungen aus Rückflüssen von Ausleihungen (für Investitionen Dritter)	0,00	0,00	0,00	0,00	0,00
	24	+ Einzahlungen aus Beiträgen und ähnlichen Entgelten	0,00	0,00	0,00	0,00	0,00
	25	+ Sonstige Investitionseinzahlungen	0,00	0,00	0,00	0,00	0,00
	<b>26</b>	<b>= Einzahlungen aus Investitionstätigkeit</b>	<b>0,00</b>	<b>0,00</b>	<b>0,00</b>	<b>0,00</b>	<b>0,00</b>
	27	Ausz. von Zuweisungen und Zuschüssen für Investitionen und Investitionsförderungsmaßnahmen	0,00	0,00	0,00	0,00	0,00
	28	+ Auszahlungen für den Erwerb von Grundstücken und Gebäuden	0,00	0,00	0,00	0,00	0,00
	29	+ Auszahlungen für den Erwerb von beweglichem Anlagevermögen	0,00	0,00	0,00	0,00	0,00
	30	+ Auszahlungen für den Erwerb von Finanzanlagen	0,00	0,00	0,00	0,00	0,00
	31	+ Auszahlungen für Baumaßnahmen	0,00	0,00	0,00	0,00	0,00
	32	+ Auszahlungen für die Gewährung von Ausleihungen (für Investitionen Dritter)	0,00	0,00	0,00	0,00	0,00
	33	+ Sonstige Investitionsauszahlungen	0,00	0,00	0,00	0,00	0,00
	<b>34</b>	<b>= Auszahlungen aus Investitionstätigkeit (= Zellen 27 bis 33)</b>	<b>0,00</b>	<b>0,00</b>	<b>0,00</b>	<b>0,00</b>	<b>0,00</b>
	<b>35</b>	<b>= Saldo aus Investitionstätigkeit (= Zellen 26/34)</b>	<b>0,00</b>	<b>0,00</b>	<b>0,00</b>	<b>0,00</b>	<b>0,00</b>

## Jahresabschluss Gemeinde Hoisdorf 2022

Gemeinde Hoisdorf

<sup>1</sup> Es bleibt der Gemeinde unbenommen, kalkulatorische Zinsen nachrichtlich auszuweisen.

<sup>2</sup> Die fortgeschriebenen Planansätze umfassen:

- den Ansatz des Haushaltsjahres,
- die Veränderungen durch Nachträge
- die Inanspruchnahme der ein-oder gegenseitigen Deckungsfähigkeit und
- übertragene Ermächtigungen aus Haushaltsvorjahren

Nicht erfasst vom fortgeschriebenen Planansatz sind die über- und außerplanmäßigen Auszahlungen/ Aufwendungen und die zweckgebundenen Mehreinzahlungen/ -erträge und entsprechende -auszahlungen/ -aufwendungen.

<sup>3</sup> übertragene Ermächtigungen nach § 23 Abs. 1 GemHVO-Doppik ins Folgejahr.

<sup>4</sup> Die Ziffern geben an, in welchen Kontengruppen und Kontenarten veranschlagt wurde.

<sup>5</sup> laufende Nummerierung der Zeile

<sup>6</sup> Zinsen sind regelmäßig nur in der Teilergebnisrechnung für den Produktbereich "Allgemeine Finanzwirtschaft" auszuweisen.

<sup>7</sup> Es wird empfohlen, in den Teilfinanzrechnungen die Zeilen 35a bis 35c (bei Ämtern bis 35e) des Musters zur Finanzrechnung auszuweisen.

<sup>8</sup> In der Teilfinanzrechnung für die Produktruppe "sonstige allgemeine Finanzwirtschaft" sind die Zeilen 37 bis 43 des Musters zur Finanzrechnung auszuweisen.

<sup>9</sup> Angaben zur laufenden Nummer 1 bis 17 können entfallen; siehe § 4 Abs. 5 gemHVO-Doppik.



**Teilergebnisrechnung<sup>1</sup> Produkt 612000 Sonstige allg. Finanzwirtschaft**

Gemeinde Hoisdorf

1 <sup>4</sup>	2 <sup>5</sup>	3	Ergebnis 2021 in EUR	Fortgeschr. Ansatz 2022 <sup>2</sup> in EUR	Ist-Ergebnis 2022 in EUR	Vergleich Ansatz/Ist (Spalte 5 / Spalte 6) in EUR	übertragene Ermächti- gungen <sup>3</sup> in EUR
		Ertrags- und Aufwandsarten	4	5	6	7	8
40	01	Steuern und ähnliche Abgaben	0,00	0,00	0,00	0,00	0,00
41	02	+ Zuwendungen und allgemeine Umlagen	0,00	0,00	0,00	0,00	0,00
42	03	+ Sonstige Transfererträge	0,00	0,00	0,00	0,00	0,00
43	04	+ Öffentlich-rechtliche Leistungsentgelte	0,00	0,00	0,00	0,00	0,00
441 442 446	05	+ Privatrechtliche Leistungsentgelte	0,00	0,00	0,00	0,00	0,00
448	06	+ Kostenerstattungen und Kostenumlagen	0,00	0,00	0,00	0,00	0,00
45	07	+ Sonstige Erträge	0,00	0,00	0,00	0,00	0,00
471	08	+ Aktivierte Eigenleistungen	0,00	0,00	0,00	0,00	0,00
472	09	+/-Bestandsveränderungen	0,00	0,00	0,00	0,00	0,00
	<b>10</b>	<b>= Erträge</b>	<b>0,00</b>	<b>0,00</b>	<b>0,00</b>	<b>0,00</b>	<b>0,00</b>
50	11	Personalaufwendungen	0,00	0,00	0,00	0,00	0,00
51	12	+ Versorgungsaufwendungen	0,00	0,00	0,00	0,00	0,00
52	13	+ Aufwendungen für Sach- u. Dienstleistungen	0,00	0,00	0,00	0,00	0,00
57	14	+ Bilanzielle Abschreibungen	0,00	0,00	0,00	0,00	0,00
53	15	+ Transferaufwendungen	0,00	0,00	0,00	0,00	0,00
54	16	+ Sonstige Aufwendungen	0,00	0,00	0,00	0,00	0,00
	17	davon Verfügungsmittel	0,00	0,00	0,00	0,00	0,00
	<b>18</b>	<b>= Aufwendungen (= Zellen 11 bis 16)</b>	<b>0,00</b>	<b>0,00</b>	<b>0,00</b>	<b>0,00</b>	<b>0,00</b>
	<b>19</b>	<b>= Ergebnis der laufenden Verwaltungstätigkeit (= Zellen 10/18)</b>	<b>0,00</b>	<b>0,00</b>	<b>0,00</b>	<b>0,00</b>	<b>0,00</b>
46	20	+ Finanzerträge	0,00	0,00	0,00	0,00	0,00
55	21	- Zinsen und sonstige Finanzaufwendungen	1.026,66	10.000,00	1.200,00	8.800,00	0,00
	<b>22</b>	<b>= Finanzergebnis (= Zellen 20 und 21)</b>	<b>1.026,66</b>	<b>10.000,00</b>	<b>1.200,00</b>	<b>8.800,00</b>	<b>0,00</b>
	<b>23</b>	<b>= Ergebnis vor Berücksichtigung der Internen Leistungsbeziehungen (= Zellen 19 und 22)</b>	<b>1.026,66</b>	<b>10.000,00</b>	<b>1.200,00</b>	<b>8.800,00</b>	<b>0,00</b>
48	24	+ Erträge aus internen Leistungsbeziehungen	0,00	0,00	0,00	0,00	0,00
58	25	- Aufwendungen aus internen Leistungsbeziehungen	0,00	0,00	0,00	0,00	0,00
	<b>26</b>	<b>= Ergebnis (= Zellen 23,24,25)</b>	<b>1.026,66</b>	<b>10.000,00</b>	<b>1.200,00</b>	<b>8.800,00</b>	<b>0,00</b>

Jahresabschluss Gemeinde Hoisdorf 2022

**Produkt 612000 Sonstige allg. Finanzwirtschaft**

Gemeinde Hoisdorf

Rubrikennr.	Beschreibung	Ergebnis 2021 in EUR	Fortgeschr. Ansatz 2022 in EUR	Ist-Ergebnis 2022 in EUR	Vergleich Ansatz/Ist in EUR
571 + 574	bilanzielle Abschreibungen auf immaterielle Vermögensgegenstände und Sachanlagen sowie auf geleistete Zuwendungen	0,00	0,00	0,00	0,00
416 + 437	Erträge aus der Auflösung von Sonderposten aus Zuschüssen und Zuweisungen sowie für Beiträge	0,00	0,00	0,00	0,00
	Nettoabschreibungsaufwand	0,00	0,00	0,00	0,00

Jahresabschluss Gemeinde Hoisdorf 2022

Teilfinanzhaushalt Produkt 612000 Sonstige allg. Finanzwirtschaft							
Gemeinde Hoisdorf							
1	2	3	Ergebnis 2021 in EUR 4	Fortgeschr. Ansatz 2022 <sup>2</sup> in EUR 5	Ist-Ergebnis 2022 in EUR 6	Vergleich Ansatz/Ist in EUR 7	übertr. Ermächti- gungen <sup>3</sup> in EUR 8
		<b>laufende Verwaltungstätigkeit <sup>9</sup></b>					
60	01	Steuern und ähnliche Abgaben	0,00	0,00	0,00	0,00	0,00
61	02	+ Zuwendungen und allgemeine Umlagen	0,00	0,00	0,00	0,00	0,00
62	03	+ Sonstige Transfereinzahlungen	0,00	0,00	0,00	0,00	0,00
63	04	+ Öffentlich-rechtliche Leistungsentgelte	0,00	0,00	0,00	0,00	0,00
641 642 646	05	+ Privatrechtliche Leistungsentgelte	0,00	0,00	0,00	0,00	0,00
648	06	+ Kostenerstattungen und Kostenumlagen	0,00	0,00	0,00	0,00	0,00
65	07	+ Sonstige Einzahlungen	0,00	0,00	0,00	0,00	0,00
66	08	+ Zinsen und sonstige Finanzeinzahlungen	0,00	0,00	0,00	0,00	0,00
	<b>09</b>	<b>= Einzahlungen aus laufender Verwaltungstätigkeit</b>	<b>0,00</b>	<b>0,00</b>	<b>0,00</b>	<b>0,00</b>	<b>0,00</b>
70	10	Personalauszahlungen	0,00	0,00	0,00	0,00	0,00
71	11	+ Versorgungsauszahlungen	0,00	0,00	0,00	0,00	0,00
72	12	+ Auszahlungen für Sach- und Dienstleistungen	0,00	0,00	0,00	0,00	0,00
75	13	+ Zinsen und sonstige Finanzauszahlungen	-1.026,66	-10.000,00	-1.200,00	-8.800,00	0,00
73	14	+ Transferauszahlungen	0,00	0,00	0,00	0,00	0,00
74	15	+ Sonstige Auszahlungen	0,00	0,00	0,00	0,00	0,00
	<b>16</b>	<b>= Auszahlungen aus laufender Verwaltungstätigkeit (= Zellen 10 bis 15)</b>	<b>-1.026,66</b>	<b>-10.000,00</b>	<b>-1.200,00</b>	<b>-8.800,00</b>	<b>0,00</b>
	<b>17</b>	<b>= Saldo aus laufender Verwaltungstätigkeit (= Zellen 09/16)</b>	<b>-1.026,66</b>	<b>-10.000,00</b>	<b>-1.200,00</b>	<b>-8.800,00</b>	<b>0,00</b>

Jahresabschluss Gemeinde Hoisdorf 2022

**Produkt 612000 Sonstige allg. Finanzwirtschaft**

Gemeinde Hoisdorf

1	2	3	Ergebnis 2021 in EUR 4	Fortgeschr. Ansatz 2022 <sup>2</sup> in EUR 5	Ist-Ergebnis 2022 in EUR 6	Vergleich Ansatz/Ist in EUR 7	übertr. Ermächti- gungen <sup>3</sup> in EUR 8
		<b>Investitionstätigkeit</b>					
	18	Einz. aus Zuweisungen und Zuschüssen für Investitionen und Investitionsförderungsmaßnahmen	0,00	0,00	0,00	0,00	0,00
	19	+ Einzahlungen aus der Veräußerung von Grundstücken und Gebäuden	0,00	0,00	0,00	0,00	0,00
	20	+ Einzahlungen aus der Veräußerung von beweglichem Anlagevermögen	0,00	0,00	0,00	0,00	0,00
	21	+ Einzahlungen aus der Veräußerung von Finanzanlagen	0,00	0,00	0,00	0,00	0,00
	22	+ Einzahlungen aus der Abwicklung von Baumaßnahmen	0,00	0,00	0,00	0,00	0,00
	23	+ Einzahlungen aus Rückflüssen von Ausleihungen (für Investitionen Dritter)	0,00	0,00	0,00	0,00	0,00
	24	+ Einzahlungen aus Beiträgen und ähnlichen Entgelten	0,00	0,00	0,00	0,00	0,00
	25	+ Sonstige Investitionseinzahlungen	0,00	0,00	0,00	0,00	0,00
	<b>26</b>	<b>= Einzahlungen aus Investitionstätigkeit</b>	<b>0,00</b>	<b>0,00</b>	<b>0,00</b>	<b>0,00</b>	<b>0,00</b>
	27	Ausz. von Zuweisungen und Zuschüssen für Investitionen und Investitionsförderungsmaßnahmen	0,00	0,00	0,00	0,00	0,00
	28	+ Auszahlungen für den Erwerb von Grundstücken und Gebäuden	0,00	0,00	0,00	0,00	0,00
	29	+ Auszahlungen für den Erwerb von beweglichem Anlagevermögen	0,00	0,00	0,00	0,00	0,00
	30	+ Auszahlungen für den Erwerb von Finanzanlagen	0,00	0,00	0,00	0,00	0,00
	31	+ Auszahlungen für Baumaßnahmen	0,00	0,00	0,00	0,00	0,00
	32	+ Auszahlungen für die Gewährung von Ausleihungen (für Investitionen Dritter)	0,00	0,00	0,00	0,00	0,00
	33	+ Sonstige Investitionsauszahlungen	0,00	0,00	0,00	0,00	0,00
	<b>34</b>	<b>= Auszahlungen aus Investitionstätigkeit (= Zellen 27 bis 33)</b>	<b>0,00</b>	<b>0,00</b>	<b>0,00</b>	<b>0,00</b>	<b>0,00</b>
	<b>35</b>	<b>= Saldo aus Investitionstätigkeit (= Zellen 26/34)</b>	<b>0,00</b>	<b>0,00</b>	<b>0,00</b>	<b>0,00</b>	<b>0,00</b>

## Jahresabschluss Gemeinde Hoisdorf 2022

Gemeinde Hoisdorf

<sup>1</sup> Es bleibt der Gemeinde unbenommen, kalkulatorische Zinsen nachrichtlich auszuweisen.

<sup>2</sup> Die fortgeschriebenen Planansätze umfassen:

- den Ansatz des Haushaltsjahres,
- die Veränderungen durch Nachträge
- die Inanspruchnahme der ein-oder gegenseitigen Deckungsfähigkeit und
- übertragene Ermächtigungen aus Haushaltsvorjahren

Nicht erfasst vom fortgeschriebenen Planansatz sind die über- und außerplanmäßigen Auszahlungen/ Aufwendungen und die zweckgebundenen Mehreinzahlungen/ -erträge und entsprechende -auszahlungen/ -aufwendungen.

<sup>3</sup> übertragene Ermächtigungen nach § 23 Abs. 1 GemHVO-Doppik ins Folgejahr.

<sup>4</sup> Die Ziffern geben an, in welchen Kontengruppen und Kontenarten veranschlagt wurde.

<sup>5</sup> laufende Nummerierung der Zeile

<sup>6</sup> Zinsen sind regelmäßig nur in der Teilergebnisrechnung für den Produktbereich "Allgemeine Finanzwirtschaft" auszuweisen.

<sup>7</sup> Es wird empfohlen, in den Teilfinanzrechnungen die Zeilen 35a bis 35c (bei Ämtern bis 35e) des Musters zur Finanzrechnung auszuweisen.

<sup>8</sup> In der Teilfinanzrechnung für die Produktruppe "sonstige allgemeine Finanzwirtschaft" sind die Zeilen 37 bis 43 des Musters zur Finanzrechnung auszuweisen.

<sup>9</sup> Angaben zur laufenden Nummer 1 bis 17 können entfallen; siehe § 4 Abs. 5 gemHVO-Doppik.

Jahresabschluss Gemeinde Hoisdorf 2022

Teilergebnisrechnung<sup>1</sup> Produkt 121000 Statistik und Wahlen

Gemeinde Hoisdorf

1 <sup>4</sup>	2 <sup>5</sup>	Ertrags- und Aufwandsarten 3	Ergebnis 2021 in EUR 4	Fortgeschr. Ansatz 2022 <sup>2</sup> in EUR 5	Ist-Ergebnis 2022 in EUR 6	Vergleich Ansatz/Ist (Spalte 5 / Spalte 6) in EUR 7	übertragene Ermächtigungen <sup>3</sup> in EUR 8
40	01	Steuern und ähnliche Abgaben	0,00	0,00	0,00	0,00	0,00
41	02	+ Zuwendungen und allgemeine Umlagen	0,00	0,00	0,00	0,00	0,00
42	03	+ Sonstige Transfererträge	0,00	0,00	0,00	0,00	0,00
43	04	+ Öffentlich-rechtliche Leistungsentgelte	0,00	0,00	0,00	0,00	0,00
441 442 446	05	+ Privatrechtliche Leistungsentgelte	0,00	0,00	0,00	0,00	0,00
448	06	+ Kostenerstattungen und Kostenumlagen	0,00	0,00	0,00	0,00	0,00
45	07	+ Sonstige Erträge	0,00	0,00	0,00	0,00	0,00
471	08	+ Aktivierte Eigenleistungen	0,00	0,00	0,00	0,00	0,00
472	09	+/- Bestandsveränderungen	0,00	0,00	0,00	0,00	0,00
	<b>10</b>	<b>= Erträge</b>	<b>0,00</b>	<b>0,00</b>	<b>0,00</b>	<b>0,00</b>	<b>0,00</b>
50	11	Personalaufwendungen	0,00	0,00	0,00	0,00	0,00
51	12	+ Versorgungsaufwendungen	0,00	0,00	0,00	0,00	0,00
52	13	+ Aufwendungen für Sach- u. Dienstleistungen	0,00	0,00	0,00	0,00	0,00
57	14	+ Bilanzielle Abschreibungen	0,00	0,00	0,00	0,00	0,00
53	15	+ Transferaufwendungen	0,00	0,00	0,00	0,00	0,00
54	16	+ Sonstige Aufwendungen	1.200,00	1.500,00	1.200,00	300,00	0,00
	17	davon Verfügungsmittel	0,00	0,00	0,00	0,00	0,00
	<b>18</b>	<b>= Aufwendungen (= Zellen 11 bis 16)</b>	<b>1.200,00</b>	<b>1.500,00</b>	<b>1.200,00</b>	<b>300,00</b>	<b>0,00</b>
	<b>19</b>	<b>= Ergebnis der laufenden Verwaltungstätigkeit (= Zellen 10/18)</b>	<b>1.200,00</b>	<b>1.500,00</b>	<b>1.200,00</b>	<b>300,00</b>	<b>0,00</b>
46	20	+ Finanzerträge	0,00	0,00	0,00	0,00	0,00
55	21	- Zinsen und sonstige Finanzaufwendungen	0,00	0,00	0,00	0,00	0,00
	<b>22</b>	<b>= Finanzergebnis (= Zellen 20 und 21)</b>	<b>0,00</b>	<b>0,00</b>	<b>0,00</b>	<b>0,00</b>	<b>0,00</b>
	<b>23</b>	<b>= Ergebnis vor Berücksichtigung der internen Leistungsbeziehungen (= Zellen 19 und 22)</b>	<b>1.200,00</b>	<b>1.500,00</b>	<b>1.200,00</b>	<b>300,00</b>	<b>0,00</b>
48	24	+ Erträge aus internen Leistungsbeziehungen	0,00	0,00	0,00	0,00	0,00
58	25	- Aufwendungen aus internen Leistungsbeziehungen	0,00	0,00	0,00	0,00	0,00
	<b>26</b>	<b>= Ergebnis (= Zellen 23,24,25)</b>	<b>1.200,00</b>	<b>1.500,00</b>	<b>1.200,00</b>	<b>300,00</b>	<b>0,00</b>

Jahresabschluss Gemeinde Hoisdorf 2022

**Produkt 121000 Statistik und Wahlen**

Gemeinde Hoisdorf

Rubrikennr.	Beschreibung	Ergebnis 2021 in EUR	Fortgeschr. Ansatz 2022 in EUR	Ist-Ergebnis 2022 in EUR	Vergleich Ansatz/Ist in EUR
571 + 574	bilanzielle Abschreibungen auf immaterielle Vermögensgegenstände und Sachanlagen sowie auf geleistete Zuwendungen	0,00	0,00	0,00	0,00
416 + 437	Erträge aus der Auflösung von Sonderposten aus Zuschüssen und Zuweisungen sowie für Beiträge	0,00	0,00	0,00	0,00
	Nettoabschreibungsaufwand	0,00	0,00	0,00	0,00

Jahresabschluss Gemeinde Hoisdorf 2022

Teilfinanzhaushalt Produkt 121000 Statistik und Wahlen							
Gemeinde Hoisdorf							
1	2	Ein- und Auszahlungsarten	Ergebnis 2021 in EUR	Fortgeschr. Ansatz 2022 <sup>2</sup> in EUR	Ist-Ergebnis 2022 in EUR	Vergleich Ansatz/Ist in EUR	übertr. Ermächtigungen <sup>3</sup> in EUR
		3	4	5	6	7	8
		<b>laufende Verwaltungstätigkeit <sup>9</sup></b>					
60	01	Steuern und ähnliche Abgaben	0,00	0,00	0,00	0,00	0,00
61	02	+ Zuwendungen und allgemeine Umlagen	0,00	0,00	0,00	0,00	0,00
62	03	+ Sonstige Transfereinzahlungen	0,00	0,00	0,00	0,00	0,00
63	04	+ Öffentlich-rechtliche Leistungsentgelte	0,00	0,00	0,00	0,00	0,00
641 642 646	05	+ Privatrechtliche Leistungsentgelte	0,00	0,00	0,00	0,00	0,00
648	06	+ Kostenerstattungen und Kostenumlagen	0,00	0,00	0,00	0,00	0,00
65	07	+ Sonstige Einzahlungen	0,00	0,00	0,00	0,00	0,00
66	08	+ Zinsen und sonstige Finanzeinzahlungen	0,00	0,00	0,00	0,00	0,00
	<b>09</b>	<b>= Einzahlungen aus laufender Verwaltungstätigkeit</b>	<b>0,00</b>	<b>0,00</b>	<b>0,00</b>	<b>0,00</b>	<b>0,00</b>
70	10	Personalauszahlungen	0,00	0,00	0,00	0,00	0,00
71	11	+ Versorgungsauszahlungen	0,00	0,00	0,00	0,00	0,00
72	12	+ Auszahlungen für Sach- und Dienstleistungen	0,00	0,00	0,00	0,00	0,00
75	13	+ Zinsen und sonstige Finanzauszahlungen	0,00	0,00	0,00	0,00	0,00
73	14	+ Transferauszahlungen	0,00	0,00	0,00	0,00	0,00
74	15	+ Sonstige Auszahlungen	-1.200,00	-1.500,00	-1.200,00	-300,00	0,00
	<b>16</b>	<b>= Auszahlungen aus laufender Verwaltungstätigkeit (= Zellen 10 bis 15)</b>	<b>-1.200,00</b>	<b>-1.500,00</b>	<b>-1.200,00</b>	<b>-300,00</b>	<b>0,00</b>
	<b>17</b>	<b>= Saldo aus laufender Verwaltungstätigkeit (= Zellen 09/16)</b>	<b>-1.200,00</b>	<b>-1.500,00</b>	<b>-1.200,00</b>	<b>-300,00</b>	<b>0,00</b>



Jahresabschluss Gemeinde Hoisdorf 2022

Produkt 121000 Statistik und Wahlen							
Gemeinde Hoisdorf							
1	2	Ein- und Auszahlungsarten	Ergebnis 2021 in EUR	Fortgeschr. Ansatz 2022 <sup>2</sup> in EUR	Ist-Ergebnis 2022 in EUR	Vergleich Ansatz/Ist in EUR	übertr. Ermächtigungen <sup>3</sup> in EUR
	3		4	5	6	7	8
		<b>Investitionstätigkeit</b>					
	18	Einz. aus Zuweisungen und Zuschüssen für Investitionen und Investitionsförderungsmaßnahmen	0,00	0,00	0,00	0,00	0,00
	19	+ Einzahlungen aus der Veräußerung von Grundstücken und Gebäuden	0,00	0,00	0,00	0,00	0,00
	20	+ Einzahlungen aus der Veräußerung von beweglichem Anlagevermögen	0,00	0,00	0,00	0,00	0,00
	21	+ Einzahlungen aus der Veräußerung von Finanzanlagen	0,00	0,00	0,00	0,00	0,00
	22	+ Einzahlungen aus der Abwicklung von Baumaßnahmen	0,00	0,00	0,00	0,00	0,00
	23	+ Einzahlungen aus Rückflüssen von Ausleihungen (für Investitionen Dritter)	0,00	0,00	0,00	0,00	0,00
	24	+ Einzahlungen aus Beiträgen und ähnlichen Entgelten	0,00	0,00	0,00	0,00	0,00
	25	+ Sonstige Investitionseinzahlungen	0,00	0,00	0,00	0,00	0,00
	<b>26</b>	<b>= Einzahlungen aus Investitionstätigkeit</b>	<b>0,00</b>	<b>0,00</b>	<b>0,00</b>	<b>0,00</b>	<b>0,00</b>
	27	Ausz. von Zuweisungen und Zuschüssen für Investitionen und Investitionsförderungsmaßnahmen	0,00	0,00	0,00	0,00	0,00
	28	+ Auszahlungen für den Erwerb von Grundstücken und Gebäuden	0,00	0,00	0,00	0,00	0,00
	29	+ Auszahlungen für den Erwerb von beweglichem Anlagevermögen	0,00	0,00	0,00	0,00	0,00
	30	+ Auszahlungen für den Erwerb von Finanzanlagen	0,00	0,00	0,00	0,00	0,00
	31	+ Auszahlungen für Baumaßnahmen	0,00	0,00	0,00	0,00	0,00
	32	+ Auszahlungen für die Gewährung von Ausleihungen (für Investitionen Dritter)	0,00	0,00	0,00	0,00	0,00
	33	+ Sonstige Investitionsauszahlungen	0,00	0,00	0,00	0,00	0,00
	<b>34</b>	<b>= Auszahlungen aus Investitionstätigkeit (= Zellen 27 bis 33)</b>	<b>0,00</b>	<b>0,00</b>	<b>0,00</b>	<b>0,00</b>	<b>0,00</b>
	<b>35</b>	<b>= Saldo aus Investitionstätigkeit (= Zellen 26/34)</b>	<b>0,00</b>	<b>0,00</b>	<b>0,00</b>	<b>0,00</b>	<b>0,00</b>

Jahresabschluss Gemeinde Hoisdorf 2022

Teilergebnisrechnung<sup>1</sup> Produkt 126000 Brandschutz

Gemeinde Hoisdorf

1 <sup>4</sup>	2 <sup>5</sup>	Ertrags- und Aufwandsarten 3	Ergebnis 2021 in EUR 4	Fortgeschr. Ansatz 2022 <sup>2</sup> in EUR 5	Ist-Ergebnis 2022 in EUR 6	Vergleich Ansatz/Ist (Spalte 5 / Spalte 6) in EUR 7	übertragene Ermächtigungen <sup>3</sup> in EUR 8
40	01	Steuern und ähnliche Abgaben	0,00	0,00	0,00	0,00	0,00
41	02	+ Zuwendungen und allgemeine Umlagen	-13.784,00	-8.700,00	-19.250,17	10.550,17	0,00
42	03	+ Sonstige Transfererträge	0,00	0,00	0,00	0,00	0,00
43	04	+ Öffentlich-rechtliche Leistungsentgelte	0,00	0,00	0,00	0,00	0,00
441 442 446	05	+ Privatrechtliche Leistungsentgelte	-43,00	-500,00	-6.358,95	5.858,95	0,00
448	06	+ Kostenerstattungen und Kostenumlagen	0,00	0,00	0,00	0,00	0,00
45	07	+ Sonstige Erträge	-1.750,50	0,00	-628,19	628,19	0,00
471	08	+ Aktivierte Eigenleistungen	0,00	0,00	0,00	0,00	0,00
472	09	+/- Bestandsveränderungen	0,00	0,00	0,00	0,00	0,00
	<b>10</b>	<b>= Erträge</b>	<b>-15.577,50</b>	<b>-9.200,00</b>	<b>-26.237,31</b>	<b>17.037,31</b>	<b>0,00</b>
50	11	Personalaufwendungen	1.245,86	3.000,00	1.614,00	1.386,00	0,00
51	12	+ Versorgungsaufwendungen	0,00	0,00	0,00	0,00	0,00
52	13	+ Aufwendungen für Sach- u. Dienstleistungen	73.038,27	79.900,00	67.797,83	12.102,17	0,00
57	14	+ Bilanzielle Abschreibungen	66.839,81	85.200,00	152.044,34	-66.844,34	0,00
53	15	+ Transferaufwendungen	5.400,00	6.200,00	5.400,00	800,00	0,00
54	16	+ Sonstige Aufwendungen	32.538,40	40.800,00	39.737,90	1.062,10	0,00
	17	davon Verfügungsmittel	0,00	0,00	0,00	0,00	0,00
	<b>18</b>	<b>= Aufwendungen (= Zellen 11 bis 16)</b>	<b>179.062,34</b>	<b>215.100,00</b>	<b>266.594,07</b>	<b>-51.494,07</b>	<b>0,00</b>
	<b>19</b>	<b>= Ergebnis der laufenden Verwaltungstätigkeit (= Zellen 10/18)</b>	<b>163.484,84</b>	<b>205.900,00</b>	<b>240.356,76</b>	<b>-34.456,76</b>	<b>0,00</b>
46	20	+ Finanzerträge	0,00	0,00	0,00	0,00	0,00
55	21	- Zinsen und sonstige Finanzaufwendungen	0,00	0,00	0,00	0,00	0,00
	<b>22</b>	<b>= Finanzergebnis (= Zellen 20 und 21)</b>	<b>0,00</b>	<b>0,00</b>	<b>0,00</b>	<b>0,00</b>	<b>0,00</b>
	<b>23</b>	<b>= Ergebnis vor Berücksichtigung der internen Leistungsbeziehungen (= Zellen 19 und 22)</b>	<b>163.484,84</b>	<b>205.900,00</b>	<b>240.356,76</b>	<b>-34.456,76</b>	<b>0,00</b>
48	24	+ Erträge aus internen Leistungsbeziehungen	0,00	0,00	0,00	0,00	0,00
58	25	- Aufwendungen aus internen Leistungsbeziehungen	0,00	0,00	0,00	0,00	0,00
	<b>26</b>	<b>= Ergebnis (= Zellen 23,24,25)</b>	<b>163.484,84</b>	<b>205.900,00</b>	<b>240.356,76</b>	<b>-34.456,76</b>	<b>0,00</b>

Jahresabschluss Gemeinde Hoisdorf 2022

**Produkt 126000 Brandschutz**

Gemeinde Hoisdorf

Rubrikennr.	Beschreibung	Ergebnis 2021 in EUR	Fortgeschr. Ansatz 2022 in EUR	Ist-Ergebnis 2022 in EUR	Vergleich Ansatz/Ist in EUR
571 + 574	bilanzielle Abschreibungen auf immaterielle Vermögensgegenstände und Sachanlagen sowie auf geleistete Zuwendungen	66.839,81	85.200,00	152.044,34	-66.844,34
416 + 437	Erträge aus der Auflösung von Sonderposten aus Zuschüssen und Zuweisungen sowie für Beiträge	-13.784,00	-7.700,00	-15.488,17	7.788,17
	Nettoabschreibungsaufwand	53.055,81	77.500,00	136.556,17	-59.056,17

Jahresabschluss Gemeinde Hoisdorf 2022

Teilfinanzhaushalt Produkt 126000 Brandschutz							
Gemeinde Hoisdorf							
1	2	Ein- und Auszahlungsarten	Ergebnis 2021 in EUR	Fortgeschr. Ansatz 2022 <sup>2</sup> in EUR	Ist-Ergebnis 2022 in EUR	Vergleich Ansatz/Ist in EUR	übertr. Ermächtigungen <sup>3</sup> in EUR
		3	4	5	6	7	8
		<b>laufende Verwaltungstätigkeit <sup>9</sup></b>					
60	01	Steuern und ähnliche Abgaben	0,00	0,00	0,00	0,00	0,00
61	02	+ Zuwendungen und allgemeine Umlagen	0,00	1.000,00	3.762,00	-2.762,00	0,00
62	03	+ Sonstige Transfereinzahlungen	0,00	0,00	0,00	0,00	0,00
63	04	+ Öffentlich-rechtliche Leistungsentgelte	0,00	0,00	0,00	0,00	0,00
641 642 646	05	+ Privatrechtliche Leistungsentgelte	43,00	500,00	6.239,95	-5.739,95	0,00
648	06	+ Kostenerstattungen und Kostenumlagen	0,00	0,00	0,00	0,00	0,00
65	07	+ Sonstige Einzahlungen	1.750,50	0,00	628,19	-628,19	0,00
66	08	+ Zinsen und sonstige Finanzeinzahlungen	0,00	0,00	0,00	0,00	0,00
	<b>09</b>	<b>= Einzahlungen aus laufender Verwaltungstätigkeit</b>	<b>1.793,50</b>	<b>1.500,00</b>	<b>10.630,14</b>	<b>-9.130,14</b>	<b>0,00</b>
70	10	Personalauszahlungen	-1.245,86	-3.000,00	-1.614,00	-1.386,00	0,00
71	11	+ Versorgungsauszahlungen	0,00	0,00	0,00	0,00	0,00
72	12	+ Auszahlungen für Sach- und Dienstleistungen	-74.697,38	-79.100,00	-68.005,36	-11.094,64	0,00
75	13	+ Zinsen und sonstige Finanzauszahlungen	0,00	0,00	0,00	0,00	0,00
73	14	+ Transferauszahlungen	-5.400,00	-6.200,00	-5.400,00	-800,00	0,00
74	15	+ Sonstige Auszahlungen	-40.796,61	-40.800,00	-39.557,21	-1.242,79	0,00
	<b>16</b>	<b>= Auszahlungen aus laufender Verwaltungstätigkeit (= Zellen 10 bis 15)</b>	<b>-122.139,85</b>	<b>-129.100,00</b>	<b>-114.576,57</b>	<b>-14.523,43</b>	<b>0,00</b>
	<b>17</b>	<b>= Saldo aus laufender Verwaltungstätigkeit (= Zellen 09/16)</b>	<b>-120.346,35</b>	<b>-127.600,00</b>	<b>-103.946,43</b>	<b>-23.653,57</b>	<b>0,00</b>

Jahresabschluss Gemeinde Hoisdorf 2022

Produkt 126000 Brandschutz							
Gemeinde Hoisdorf							
1	2	Ein- und Auszahlungsarten 3	Ergebnis 2021 in EUR 4	Fortgeschr. Ansatz 2022 <sup>2</sup> in EUR 5	Ist-Ergebnis 2022 in EUR 6	Vergleich Ansatz/Ist in EUR 7	übertr. Ermächtigungen <sup>3</sup> in EUR 8
		<b>Investitionstätigkeit</b>					
	18	Einz. aus Zuweisungen und Zuschüssen für Investitionen und Investitionsförderungsmaßnahmen	0,00	4.500,00	4.201,17	298,83	0,00
	19	+ Einzahlungen aus der Veräußerung von Grundstücken und Gebäuden	0,00	0,00	0,00	0,00	0,00
	20	+ Einzahlungen aus der Veräußerung von beweglichem Anlagevermögen	0,00	0,00	0,00	0,00	0,00
	21	+ Einzahlungen aus der Veräußerung von Finanzanlagen	0,00	0,00	0,00	0,00	0,00
	22	+ Einzahlungen aus der Abwicklung von Baumaßnahmen	0,00	0,00	0,00	0,00	0,00
	23	+ Einzahlungen aus Rückflüssen von Ausleihungen (für Investitionen Dritter)	0,00	0,00	0,00	0,00	0,00
	24	+ Einzahlungen aus Beiträgen und ähnlichen Entgelten	0,00	0,00	0,00	0,00	0,00
	25	+ Sonstige Investitionseinzahlungen	0,00	0,00	0,00	0,00	0,00
	<b>26</b>	<b>= Einzahlungen aus Investitionstätigkeit</b>	<b>0,00</b>	<b>4.500,00</b>	<b>4.201,17</b>	<b>298,83</b>	<b>0,00</b>
	27	Ausz. von Zuweisungen und Zuschüssen für Investitionen und Investitionsförderungsmaßnahmen	0,00	0,00	0,00	0,00	0,00
	28	+ Auszahlungen für den Erwerb von Grundstücken und Gebäuden	0,00	0,00	0,00	0,00	0,00
	29	+ Auszahlungen für den Erwerb von beweglichem Anlagevermögen	-7.725,81	-26.100,00	-25.784,34	-315,66	0,00
	30	+ Auszahlungen für den Erwerb von Finanzanlagen	0,00	0,00	0,00	0,00	0,00
	31	+ Auszahlungen für Baumaßnahmen	0,00	0,00	0,00	0,00	0,00
	32	+ Auszahlungen für die Gewährung von Ausleihungen (für Investitionen Dritter)	0,00	0,00	0,00	0,00	0,00
	33	+ Sonstige Investitionsauszahlungen	0,00	0,00	0,00	0,00	0,00
	<b>34</b>	<b>= Auszahlungen aus Investitionstätigkeit (= Zellen 27 bis 33)</b>	<b>-7.725,81</b>	<b>-26.100,00</b>	<b>-25.784,34</b>	<b>-315,66</b>	<b>0,00</b>
	<b>35</b>	<b>= Saldo aus Investitionstätigkeit (= Zellen 26/34)</b>	<b>-7.725,81</b>	<b>-21.600,00</b>	<b>-21.583,17</b>	<b>-16,83</b>	<b>0,00</b>

Jahresabschluss Gemeinde Hoisdorf 2022

Teilergebnisrechnung<sup>1</sup> Produkt 281000 Heimat- und sonst. Kulturpflege

Gemeinde Hoisdorf

1 <sup>4</sup>	2 <sup>5</sup>	Ertrags- und Aufwandsarten 3	Ergebnis 2021 in EUR 4	Fortgeschr. Ansatz 2022 <sup>2</sup> in EUR 5	Ist-Ergebnis 2022 in EUR 6	Vergleich Ansatz/Ist (Spalte 5 / Spalte 6) in EUR 7	übertragene Ermächtigungen <sup>3</sup> in EUR 8
40	01	Steuern und ähnliche Abgaben	0,00	0,00	0,00	0,00	0,00
41	02	+ Zuwendungen und allgemeine Umlagen	-2.500,00	-1.000,00	0,00	-1.000,00	0,00
42	03	+ Sonstige Transfererträge	0,00	0,00	0,00	0,00	0,00
43	04	+ Öffentlich-rechtliche Leistungsentgelte	0,00	0,00	0,00	0,00	0,00
441 442 446	05	+ Privatrechtliche Leistungsentgelte	-160,00	-200,00	-160,00	-40,00	0,00
448	06	+ Kostenerstattungen und Kostenumlagen	0,00	0,00	0,00	0,00	0,00
45	07	+ Sonstige Erträge	0,00	0,00	0,00	0,00	0,00
471	08	+ Aktivierte Eigenleistungen	0,00	0,00	0,00	0,00	0,00
472	09	+/- Bestandsveränderungen	0,00	0,00	0,00	0,00	0,00
	<b>10</b>	<b>= Erträge</b>	<b>-2.660,00</b>	<b>-1.200,00</b>	<b>-160,00</b>	<b>-1.040,00</b>	<b>0,00</b>
50	11	Personalaufwendungen	0,00	0,00	0,00	0,00	0,00
51	12	+ Versorgungsaufwendungen	0,00	0,00	0,00	0,00	0,00
52	13	+ Aufwendungen für Sach- u. Dienstleistungen	2.508,43	4.000,00	1.738,34	2.261,66	0,00
57	14	+ Bilanzielle Abschreibungen	0,00	0,00	0,00	0,00	0,00
53	15	+ Transferaufwendungen	2.000,00	1.500,00	1.500,00	0,00	0,00
54	16	+ Sonstige Aufwendungen	0,00	0,00	0,00	0,00	0,00
	17	davon Verfügungsmittel	0,00	0,00	0,00	0,00	0,00
	<b>18</b>	<b>= Aufwendungen (= Zellen 11 bis 16)</b>	<b>4.508,43</b>	<b>5.500,00</b>	<b>3.238,34</b>	<b>2.261,66</b>	<b>0,00</b>
	<b>19</b>	<b>= Ergebnis der laufenden Verwaltungstätigkeit (= Zellen 10/18)</b>	<b>1.848,43</b>	<b>4.300,00</b>	<b>3.078,34</b>	<b>1.221,66</b>	<b>0,00</b>
46	20	+ Finanzerträge	0,00	0,00	0,00	0,00	0,00
55	21	- Zinsen und sonstige Finanzaufwendungen	0,00	0,00	0,00	0,00	0,00
	<b>22</b>	<b>= Finanzergebnis (= Zellen 20 und 21)</b>	<b>0,00</b>	<b>0,00</b>	<b>0,00</b>	<b>0,00</b>	<b>0,00</b>
	<b>23</b>	<b>= Ergebnis vor Berücksichtigung der internen Leistungsbeziehungen (= Zellen 19 und 22)</b>	<b>1.848,43</b>	<b>4.300,00</b>	<b>3.078,34</b>	<b>1.221,66</b>	<b>0,00</b>
48	24	+ Erträge aus internen Leistungsbeziehungen	0,00	0,00	0,00	0,00	0,00
58	25	- Aufwendungen aus internen Leistungsbeziehungen	0,00	0,00	0,00	0,00	0,00
	<b>26</b>	<b>= Ergebnis (= Zellen 23,24,25)</b>	<b>1.848,43</b>	<b>4.300,00</b>	<b>3.078,34</b>	<b>1.221,66</b>	<b>0,00</b>

Jahresabschluss Gemeinde Hoisdorf 2022

**Produkt 281000 Heimat- und sonst. Kulturpflege**

Gemeinde Hoisdorf

Rubrikennr.	Beschreibung	Ergebnis 2021 in EUR	Fortgeschr. Ansatz 2022 in EUR	Ist-Ergebnis 2022 in EUR	Vergleich Ansatz/Ist in EUR
571 + 574	bilanzielle Abschreibungen auf immaterielle Vermögensgegenstände und Sachanlagen sowie auf geleistete Zuwendungen	0,00	0,00	0,00	0,00
416 + 437	Erträge aus der Auflösung von Sonderposten aus Zuschüssen und Zuweisungen sowie für Beiträge	0,00	0,00	0,00	0,00
	Nettoabschreibungsaufwand	0,00	0,00	0,00	0,00

Jahresabschluss Gemeinde Hoisdorf 2022

Teilfinanzhaushalt Produkt 281000 Heimat- und sonst. Kulturpflege							
Gemeinde Hoisdorf							
1	2	Ein- und Auszahlungsarten 3	Ergebnis 2021 in EUR 4	Fortgeschr. Ansatz 2022 <sup>2</sup> in EUR 5	Ist-Ergebnis 2022 in EUR 6	Vergleich Ansatz/Ist in EUR 7	übertr. Ermächtigungen <sup>3</sup> in EUR 8
		<b>laufende Verwaltungstätigkeit<sup>9</sup></b>					
60	01	Steuern und ähnliche Abgaben	0,00	0,00	0,00	0,00	0,00
61	02	+ Zuwendungen und allgemeine Umlagen	2.500,00	1.000,00	0,00	1.000,00	0,00
62	03	+ Sonstige Transfereinzahlungen	0,00	0,00	0,00	0,00	0,00
63	04	+ Öffentlich-rechtliche Leistungsentgelte	0,00	0,00	0,00	0,00	0,00
641 642 646	05	+ Privatrechtliche Leistungsentgelte	160,00	200,00	160,00	40,00	0,00
648	06	+ Kostenerstattungen und Kostenumlagen	0,00	0,00	0,00	0,00	0,00
65	07	+ Sonstige Einzahlungen	0,00	0,00	0,00	0,00	0,00
66	08	+ Zinsen und sonstige Finanzeinzahlungen	0,00	0,00	0,00	0,00	0,00
	<b>09</b>	<b>= Einzahlungen aus laufender Verwaltungstätigkeit</b>	<b>2.660,00</b>	<b>1.200,00</b>	<b>160,00</b>	<b>1.040,00</b>	<b>0,00</b>
70	10	Personalauszahlungen	0,00	0,00	0,00	0,00	0,00
71	11	+ Versorgungsauszahlungen	0,00	0,00	0,00	0,00	0,00
72	12	+ Auszahlungen für Sach- und Dienstleistungen	-3.768,24	-4.000,00	-1.738,34	-2.261,66	0,00
75	13	+ Zinsen und sonstige Finanzauszahlungen	0,00	0,00	0,00	0,00	0,00
73	14	+ Transferauszahlungen	-2.000,00	-1.500,00	-500,00	-1.000,00	0,00
74	15	+ Sonstige Auszahlungen	0,00	0,00	0,00	0,00	0,00
	<b>16</b>	<b>= Auszahlungen aus laufender Verwaltungstätigkeit (= Zellen 10 bis 15)</b>	<b>-5.768,24</b>	<b>-5.500,00</b>	<b>-2.238,34</b>	<b>-3.261,66</b>	<b>0,00</b>
	<b>17</b>	<b>= Saldo aus laufender Verwaltungstätigkeit (= Zellen 09/16)</b>	<b>-3.108,24</b>	<b>-4.300,00</b>	<b>-2.078,34</b>	<b>-2.221,66</b>	<b>0,00</b>



Jahresabschluss Gemeinde Hoisdorf 2022

**Produkt 281000 Heimat- und sonst. Kulturpflege**

Gemeinde Hoisdorf

1	2	Ein- und Auszahlungsarten 3	Ergebnis 2021 in EUR 4	Fortgeschr. Ansatz 2022 <sup>2</sup> in EUR 5	Ist-Ergebnis 2022 in EUR 6	Vergleich Ansatz/Ist in EUR 7	übertr. Ermächtigungen <sup>3</sup> in EUR 8
		<b>Investitionstätigkeit</b>					
	18	Einz. aus Zuweisungen und Zuschüssen für Investitionen und Investitionsförderungsmaßnahmen	0,00	0,00	0,00	0,00	0,00
	19	+ Einzahlungen aus der Veräußerung von Grundstücken und Gebäuden	0,00	0,00	0,00	0,00	0,00
	20	+ Einzahlungen aus der Veräußerung von beweglichem Anlagevermögen	0,00	0,00	0,00	0,00	0,00
	21	+ Einzahlungen aus der Veräußerung von Finanzanlagen	0,00	0,00	0,00	0,00	0,00
	22	+ Einzahlungen aus der Abwicklung von Baumaßnahmen	0,00	0,00	0,00	0,00	0,00
	23	+ Einzahlungen aus Rückflüssen von Ausleihungen (für Investitionen Dritter)	0,00	0,00	0,00	0,00	0,00
	24	+ Einzahlungen aus Beiträgen und ähnlichen Entgelten	0,00	0,00	0,00	0,00	0,00
	25	+ Sonstige Investitionseinzahlungen	0,00	0,00	0,00	0,00	0,00
	<b>26</b>	<b>= Einzahlungen aus Investitionstätigkeit</b>	<b>0,00</b>	<b>0,00</b>	<b>0,00</b>	<b>0,00</b>	<b>0,00</b>
	27	Ausz. von Zuweisungen und Zuschüssen für Investitionen und Investitionsförderungsmaßnahmen	0,00	0,00	0,00	0,00	0,00
	28	+ Auszahlungen für den Erwerb von Grundstücken und Gebäuden	0,00	0,00	0,00	0,00	0,00
	29	+ Auszahlungen für den Erwerb von beweglichem Anlagevermögen	0,00	0,00	0,00	0,00	0,00
	30	+ Auszahlungen für den Erwerb von Finanzanlagen	0,00	0,00	0,00	0,00	0,00
	31	+ Auszahlungen für Baumaßnahmen	0,00	0,00	0,00	0,00	0,00
	32	+ Auszahlungen für die Gewährung von Ausleihungen (für Investitionen Dritter)	0,00	0,00	0,00	0,00	0,00
	33	+ Sonstige Investitionsauszahlungen	0,00	0,00	0,00	0,00	0,00
	<b>34</b>	<b>= Auszahlungen aus Investitionstätigkeit (= Zellen 27 bis 33)</b>	<b>0,00</b>	<b>0,00</b>	<b>0,00</b>	<b>0,00</b>	<b>0,00</b>
	<b>35</b>	<b>= Saldo aus Investitionstätigkeit (= Zellen 26/34)</b>	<b>0,00</b>	<b>0,00</b>	<b>0,00</b>	<b>0,00</b>	<b>0,00</b>

Jahresabschluss Gemeinde Hoisdorf 2022

Teilergebnisrechnung<sup>1</sup> Produkt 331000 Förderung von Trägern der Wohlfahrtspf.

Gemeinde Hoisdorf

1 <sup>4</sup>	2 <sup>5</sup>	Ertrags- und Aufwandsarten 3	Ergebnis 2021 in EUR 4	Fortgeschr. Ansatz 2022 <sup>2</sup> in EUR 5	Ist-Ergebnis 2022 in EUR 6	Vergleich Ansatz/Ist (Spalte 5 / Spalte 6) in EUR 7	übertragene Ermächtigungen <sup>3</sup> in EUR 8
40	01	Steuern und ähnliche Abgaben	0,00	0,00	0,00	0,00	0,00
41	02	+ Zuwendungen und allgemeine Umlagen	0,00	0,00	0,00	0,00	0,00
42	03	+ Sonstige Transfererträge	0,00	0,00	0,00	0,00	0,00
43	04	+ Öffentlich-rechtliche Leistungsentgelte	0,00	0,00	0,00	0,00	0,00
441 442 446	05	+ Privatrechtliche Leistungsentgelte	0,00	0,00	0,00	0,00	0,00
448	06	+ Kostenerstattungen und Kostenumlagen	0,00	0,00	0,00	0,00	0,00
45	07	+ Sonstige Erträge	0,00	0,00	0,00	0,00	0,00
471	08	+ Aktivierte Eigenleistungen	0,00	0,00	0,00	0,00	0,00
472	09	+/- Bestandsveränderungen	0,00	0,00	0,00	0,00	0,00
	<b>10</b>	<b>= Erträge</b>	<b>0,00</b>	<b>0,00</b>	<b>0,00</b>	<b>0,00</b>	<b>0,00</b>
50	11	Personalaufwendungen	0,00	0,00	0,00	0,00	0,00
51	12	+ Versorgungsaufwendungen	0,00	0,00	0,00	0,00	0,00
52	13	+ Aufwendungen für Sach- u. Dienstleistungen	150,00	3.100,00	2.516,53	583,47	0,00
57	14	+ Bilanzielle Abschreibungen	0,00	0,00	0,00	0,00	0,00
53	15	+ Transferaufwendungen	900,00	900,00	600,00	300,00	0,00
54	16	+ Sonstige Aufwendungen	0,00	0,00	0,00	0,00	0,00
	17	davon Verfügungsmittel	0,00	0,00	0,00	0,00	0,00
	<b>18</b>	<b>= Aufwendungen (= Zellen 11 bis 16)</b>	<b>1.050,00</b>	<b>4.000,00</b>	<b>3.116,53</b>	<b>883,47</b>	<b>0,00</b>
	<b>19</b>	<b>= Ergebnis der laufenden Verwaltungstätigkeit (= Zellen 10/18)</b>	<b>1.050,00</b>	<b>4.000,00</b>	<b>3.116,53</b>	<b>883,47</b>	<b>0,00</b>
46	20	+ Finanzerträge	0,00	0,00	0,00	0,00	0,00
55	21	- Zinsen und sonstige Finanzaufwendungen	0,00	0,00	0,00	0,00	0,00
	<b>22</b>	<b>= Finanzergebnis (= Zellen 20 und 21)</b>	<b>0,00</b>	<b>0,00</b>	<b>0,00</b>	<b>0,00</b>	<b>0,00</b>
	<b>23</b>	<b>= Ergebnis vor Berücksichtigung der internen Leistungsbeziehungen (= Zellen 19 und 22)</b>	<b>1.050,00</b>	<b>4.000,00</b>	<b>3.116,53</b>	<b>883,47</b>	<b>0,00</b>
48	24	+ Erträge aus internen Leistungsbeziehungen	0,00	0,00	0,00	0,00	0,00
58	25	- Aufwendungen aus internen Leistungsbeziehungen	0,00	0,00	0,00	0,00	0,00
	<b>26</b>	<b>= Ergebnis (= Zellen 23,24,25)</b>	<b>1.050,00</b>	<b>4.000,00</b>	<b>3.116,53</b>	<b>883,47</b>	<b>0,00</b>

Jahresabschluss Gemeinde Hoisdorf 2022

**Produkt 331000 Förderung von Trägern der Wohlfahrtspf.**

Gemeinde Hoisdorf

Rubrikennr.	Beschreibung	Ergebnis 2021 in EUR	Fortgeschr. Ansatz 2022 in EUR	Ist-Ergebnis 2022 in EUR	Vergleich Ansatz/Ist in EUR
571 + 574	bilanzielle Abschreibungen auf immaterielle Vermögensgegenstände und Sachanlagen sowie auf geleistete Zuwendungen	0,00	0,00	0,00	0,00
416 + 437	Erträge aus der Auflösung von Sonderposten aus Zuschüssen und Zuweisungen sowie für Beiträge	0,00	0,00	0,00	0,00
	Nettoabschreibungsaufwand	0,00	0,00	0,00	0,00

Jahresabschluss Gemeinde Hoisdorf 2022

Teilfinanzhaushalt Produkt 331000 Förderung von Trägern der Wohlfahrtspf.							
Gemeinde Hoisdorf							
1	2	Ein- und Auszahlungsarten	Ergebnis 2021 in EUR	Fortgeschr. Ansatz 2022 <sup>2</sup> in EUR	Ist-Ergebnis 2022 in EUR	Vergleich Ansatz/Ist in EUR	übertr. Ermächtigungen <sup>3</sup> in EUR
		3	4	5	6	7	8
		<b>laufende Verwaltungstätigkeit <sup>9</sup></b>					
60	01	Steuern und ähnliche Abgaben	0,00	0,00	0,00	0,00	0,00
61	02	+ Zuwendungen und allgemeine Umlagen	0,00	0,00	0,00	0,00	0,00
62	03	+ Sonstige Transfereinzahlungen	0,00	0,00	0,00	0,00	0,00
63	04	+ Öffentlich-rechtliche Leistungsentgelte	0,00	0,00	0,00	0,00	0,00
641 642 646	05	+ Privatrechtliche Leistungsentgelte	0,00	0,00	0,00	0,00	0,00
648	06	+ Kostenerstattungen und Kostenumlagen	0,00	0,00	0,00	0,00	0,00
65	07	+ Sonstige Einzahlungen	0,00	0,00	0,00	0,00	0,00
66	08	+ Zinsen und sonstige Finanzeinzahlungen	0,00	0,00	0,00	0,00	0,00
	<b>09</b>	<b>= Einzahlungen aus laufender Verwaltungstätigkeit</b>	<b>0,00</b>	<b>0,00</b>	<b>0,00</b>	<b>0,00</b>	<b>0,00</b>
70	10	Personalauszahlungen	0,00	0,00	0,00	0,00	0,00
71	11	+ Versorgungsauszahlungen	0,00	0,00	0,00	0,00	0,00
72	12	+ Auszahlungen für Sach- und Dienstleistungen	-150,00	-3.100,00	-180,94	-2.919,06	0,00
75	13	+ Zinsen und sonstige Finanzauszahlungen	0,00	0,00	0,00	0,00	0,00
73	14	+ Transferauszahlungen	-900,00	-900,00	-600,00	-300,00	0,00
74	15	+ Sonstige Auszahlungen	0,00	0,00	0,00	0,00	0,00
	<b>16</b>	<b>= Auszahlungen aus laufender Verwaltungstätigkeit (= Zellen 10 bis 15)</b>	<b>-1.050,00</b>	<b>-4.000,00</b>	<b>-780,94</b>	<b>-3.219,06</b>	<b>0,00</b>
	<b>17</b>	<b>= Saldo aus laufender Verwaltungstätigkeit (= Zellen 09/16)</b>	<b>-1.050,00</b>	<b>-4.000,00</b>	<b>-780,94</b>	<b>-3.219,06</b>	<b>0,00</b>

Jahresabschluss Gemeinde Hoisdorf 2022

**Produkt 331000 Förderung von Trägern der Wohlfahrtspf.**

Gemeinde Hoisdorf

1	2	Ein- und Auszahlungsarten 3	Ergebnis 2021 in EUR 4	Fortgeschr. Ansatz 2022 <sup>2</sup> in EUR 5	Ist-Ergebnis 2022 in EUR 6	Vergleich Ansatz/Ist in EUR 7	übertr. Ermächtigungen <sup>3</sup> in EUR 8
		<b>Investitionstätigkeit</b>					
	18	Einz. aus Zuweisungen und Zuschüssen für Investitionen und Investitionsförderungsmaßnahmen	0,00	0,00	0,00	0,00	0,00
	19	+ Einzahlungen aus der Veräußerung von Grundstücken und Gebäuden	0,00	0,00	0,00	0,00	0,00
	20	+ Einzahlungen aus der Veräußerung von beweglichem Anlagevermögen	0,00	0,00	0,00	0,00	0,00
	21	+ Einzahlungen aus der Veräußerung von Finanzanlagen	0,00	0,00	0,00	0,00	0,00
	22	+ Einzahlungen aus der Abwicklung von Baumaßnahmen	0,00	0,00	0,00	0,00	0,00
	23	+ Einzahlungen aus Rückflüssen von Ausleihungen (für Investitionen Dritter)	0,00	0,00	0,00	0,00	0,00
	24	+ Einzahlungen aus Beiträgen und ähnlichen Entgelten	0,00	0,00	0,00	0,00	0,00
	25	+ Sonstige Investitionseinzahlungen	0,00	0,00	0,00	0,00	0,00
	<b>26</b>	<b>= Einzahlungen aus Investitionstätigkeit</b>	<b>0,00</b>	<b>0,00</b>	<b>0,00</b>	<b>0,00</b>	<b>0,00</b>
	27	Ausz. von Zuweisungen und Zuschüssen für Investitionen und Investitionsförderungsmaßnahmen	0,00	0,00	0,00	0,00	0,00
	28	+ Auszahlungen für den Erwerb von Grundstücken und Gebäuden	0,00	0,00	0,00	0,00	0,00
	29	+ Auszahlungen für den Erwerb von beweglichem Anlagevermögen	0,00	0,00	0,00	0,00	0,00
	30	+ Auszahlungen für den Erwerb von Finanzanlagen	0,00	0,00	0,00	0,00	0,00
	31	+ Auszahlungen für Baumaßnahmen	0,00	0,00	0,00	0,00	0,00
	32	+ Auszahlungen für die Gewährung von Ausleihungen (für Investitionen Dritter)	0,00	0,00	0,00	0,00	0,00
	33	+ Sonstige Investitionsauszahlungen	0,00	0,00	0,00	0,00	0,00
	<b>34</b>	<b>= Auszahlungen aus Investitionstätigkeit (= Zellen 27 bis 33)</b>	<b>0,00</b>	<b>0,00</b>	<b>0,00</b>	<b>0,00</b>	<b>0,00</b>
	<b>35</b>	<b>= Saldo aus Investitionstätigkeit (= Zellen 26/34)</b>	<b>0,00</b>	<b>0,00</b>	<b>0,00</b>	<b>0,00</b>	<b>0,00</b>

Jahresabschluss Gemeinde Hoisdorf 2022

Teilergebnisrechnung<sup>1</sup> Produkt 421000 Förderung des Sports

Gemeinde Hoisdorf

1 <sup>4</sup>	2 <sup>5</sup>	Ertrags- und Aufwandsarten 3	Ergebnis 2021 in EUR 4	Fortgeschr. Ansatz 2022 <sup>2</sup> in EUR 5	Ist-Ergebnis 2022 in EUR 6	Vergleich Ansatz/Ist (Spalte 5 / Spalte 6) in EUR 7	übertragene Ermächtigungen <sup>3</sup> in EUR 8
40	01	Steuern und ähnliche Abgaben	0,00	0,00	0,00	0,00	0,00
41	02	+ Zuwendungen und allgemeine Umlagen	0,00	0,00	0,00	0,00	0,00
42	03	+ Sonstige Transfererträge	0,00	0,00	0,00	0,00	0,00
43	04	+ Öffentlich-rechtliche Leistungsentgelte	0,00	0,00	0,00	0,00	0,00
441 442 446	05	+ Privatrechtliche Leistungsentgelte	0,00	0,00	0,00	0,00	0,00
448	06	+ Kostenerstattungen und Kostenumlagen	0,00	0,00	0,00	0,00	0,00
45	07	+ Sonstige Erträge	0,00	0,00	0,00	0,00	0,00
471	08	+ Aktivierte Eigenleistungen	0,00	0,00	0,00	0,00	0,00
472	09	+/- Bestandsveränderungen	0,00	0,00	0,00	0,00	0,00
	<b>10</b>	<b>= Erträge</b>	<b>0,00</b>	<b>0,00</b>	<b>0,00</b>	<b>0,00</b>	<b>0,00</b>
50	11	Personalaufwendungen	0,00	0,00	0,00	0,00	0,00
51	12	+ Versorgungsaufwendungen	0,00	0,00	0,00	0,00	0,00
52	13	+ Aufwendungen für Sach- u. Dienstleistungen	0,00	0,00	0,00	0,00	0,00
57	14	+ Bilanzielle Abschreibungen	1.117,00	1.100,00	1.746,00	-646,00	0,00
53	15	+ Transferaufwendungen	30.800,00	23.000,00	18.380,00	4.620,00	0,00
54	16	+ Sonstige Aufwendungen	0,00	0,00	0,00	0,00	0,00
	17	davon Verfügungsmittel	0,00	0,00	0,00	0,00	0,00
	<b>18</b>	<b>= Aufwendungen (= Zellen 11 bis 16)</b>	<b>31.917,00</b>	<b>24.100,00</b>	<b>20.126,00</b>	<b>3.974,00</b>	<b>0,00</b>
	<b>19</b>	<b>= Ergebnis der laufenden Verwaltungstätigkeit (= Zellen 10/18)</b>	<b>31.917,00</b>	<b>24.100,00</b>	<b>20.126,00</b>	<b>3.974,00</b>	<b>0,00</b>
46	20	+ Finanzerträge	0,00	0,00	0,00	0,00	0,00
55	21	- Zinsen und sonstige Finanzaufwendungen	0,00	0,00	0,00	0,00	0,00
	<b>22</b>	<b>= Finanzergebnis (= Zellen 20 und 21)</b>	<b>0,00</b>	<b>0,00</b>	<b>0,00</b>	<b>0,00</b>	<b>0,00</b>
	<b>23</b>	<b>= Ergebnis vor Berücksichtigung der internen Leistungsbeziehungen (= Zellen 19 und 22)</b>	<b>31.917,00</b>	<b>24.100,00</b>	<b>20.126,00</b>	<b>3.974,00</b>	<b>0,00</b>
48	24	+ Erträge aus internen Leistungsbeziehungen	0,00	0,00	0,00	0,00	0,00
58	25	- Aufwendungen aus internen Leistungsbeziehungen	0,00	0,00	0,00	0,00	0,00
	<b>26</b>	<b>= Ergebnis (= Zellen 23,24,25)</b>	<b>31.917,00</b>	<b>24.100,00</b>	<b>20.126,00</b>	<b>3.974,00</b>	<b>0,00</b>

Jahresabschluss Gemeinde Hoisdorf 2022

**Produkt 421000 Förderung des Sports**

Gemeinde Hoisdorf

Rubrikennr.	Beschreibung	Ergebnis 2021 in EUR	Fortgeschr. Ansatz 2022 in EUR	Ist-Ergebnis 2022 in EUR	Vergleich Ansatz/Ist in EUR
571 + 574	bilanzielle Abschreibungen auf immaterielle Vermögensgegenstände und Sachanlagen sowie auf geleistete Zuwendungen	1.117,00	1.100,00	1.746,00	-646,00
416 + 437	Erträge aus der Auflösung von Sonderposten aus Zuschüssen und Zuweisungen sowie für Beiträge	0,00	0,00	0,00	0,00
	Nettoabschreibungsaufwand	1.117,00	1.100,00	1.746,00	-646,00

Jahresabschluss Gemeinde Hoisdorf 2022

Teilfinanzhaushalt Produkt 421000 Förderung des Sports							
Gemeinde Hoisdorf							
1	2	Ein- und Auszahlungsarten	Ergebnis 2021 in EUR	Fortgeschr. Ansatz 2022 <sup>2</sup> in EUR	Ist-Ergebnis 2022 in EUR	Vergleich Ansatz/Ist in EUR	übertr. Ermächtigungen <sup>3</sup> in EUR
		3	4	5	6	7	8
		<b>laufende Verwaltungstätigkeit <sup>9</sup></b>					
60	01	Steuern und ähnliche Abgaben	0,00	0,00	0,00	0,00	0,00
61	02	+ Zuwendungen und allgemeine Umlagen	0,00	0,00	0,00	0,00	0,00
62	03	+ Sonstige Transfereinzahlungen	0,00	0,00	0,00	0,00	0,00
63	04	+ Öffentlich-rechtliche Leistungsentgelte	0,00	0,00	0,00	0,00	0,00
641 642 646	05	+ Privatrechtliche Leistungsentgelte	0,00	0,00	0,00	0,00	0,00
648	06	+ Kostenerstattungen und Kostenumlagen	0,00	0,00	0,00	0,00	0,00
65	07	+ Sonstige Einzahlungen	0,00	0,00	0,00	0,00	0,00
66	08	+ Zinsen und sonstige Finanzeinzahlungen	0,00	0,00	0,00	0,00	0,00
	<b>09</b>	<b>= Einzahlungen aus laufender Verwaltungstätigkeit</b>	<b>0,00</b>	<b>0,00</b>	<b>0,00</b>	<b>0,00</b>	<b>0,00</b>
70	10	Personalauszahlungen	0,00	0,00	0,00	0,00	0,00
71	11	+ Versorgungsauszahlungen	0,00	0,00	0,00	0,00	0,00
72	12	+ Auszahlungen für Sach- und Dienstleistungen	0,00	0,00	0,00	0,00	0,00
75	13	+ Zinsen und sonstige Finanzauszahlungen	0,00	0,00	0,00	0,00	0,00
73	14	+ Transferauszahlungen	-25.800,00	-23.000,00	-23.380,00	380,00	0,00
74	15	+ Sonstige Auszahlungen	0,00	0,00	0,00	0,00	0,00
	<b>16</b>	<b>= Auszahlungen aus laufender Verwaltungstätigkeit (= Zellen 10 bis 15)</b>	<b>-25.800,00</b>	<b>-23.000,00</b>	<b>-23.380,00</b>	<b>380,00</b>	<b>0,00</b>
	<b>17</b>	<b>= Saldo aus laufender Verwaltungstätigkeit (= Zellen 09/16)</b>	<b>-25.800,00</b>	<b>-23.000,00</b>	<b>-23.380,00</b>	<b>380,00</b>	<b>0,00</b>



Jahresabschluss Gemeinde Hoisdorf 2022

Produkt 421000 Förderung des Sports							
Gemeinde Hoisdorf							
1	2	Ein- und Auszahlungsarten	Ergebnis 2021 in EUR	Fortgeschr. Ansatz 2022 <sup>2</sup> in EUR	Ist-Ergebnis 2022 in EUR	Vergleich Ansatz/Ist in EUR	übertr. Ermächtigungen <sup>3</sup> in EUR
	3		4	5	6	7	8
		<b>Investitionstätigkeit</b>					
	18	Einz. aus Zuweisungen und Zuschüssen für Investitionen und Investitionsförderungsmaßnahmen	0,00	0,00	0,00	0,00	0,00
	19	+ Einzahlungen aus der Veräußerung von Grundstücken und Gebäuden	0,00	0,00	0,00	0,00	0,00
	20	+ Einzahlungen aus der Veräußerung von beweglichem Anlagevermögen	0,00	0,00	0,00	0,00	0,00
	21	+ Einzahlungen aus der Veräußerung von Finanzanlagen	0,00	0,00	0,00	0,00	0,00
	22	+ Einzahlungen aus der Abwicklung von Baumaßnahmen	0,00	0,00	0,00	0,00	0,00
	23	+ Einzahlungen aus Rückflüssen von Ausleihungen (für Investitionen Dritter)	0,00	0,00	0,00	0,00	0,00
	24	+ Einzahlungen aus Beiträgen und ähnlichen Entgelten	0,00	0,00	0,00	0,00	0,00
	25	+ Sonstige Investitionseinzahlungen	0,00	0,00	0,00	0,00	0,00
	<b>26</b>	<b>= Einzahlungen aus Investitionstätigkeit</b>	<b>0,00</b>	<b>0,00</b>	<b>0,00</b>	<b>0,00</b>	<b>0,00</b>
	27	Ausz. von Zuweisungen und Zuschüssen für Investitionen und Investitionsförderungsmaßnahmen	0,00	0,00	-8.000,00	8.000,00	0,00
	28	+ Auszahlungen für den Erwerb von Grundstücken und Gebäuden	0,00	0,00	0,00	0,00	0,00
	29	+ Auszahlungen für den Erwerb von beweglichem Anlagevermögen	0,00	0,00	0,00	0,00	0,00
	30	+ Auszahlungen für den Erwerb von Finanzanlagen	0,00	0,00	0,00	0,00	0,00
	31	+ Auszahlungen für Baumaßnahmen	0,00	0,00	0,00	0,00	0,00
	32	+ Auszahlungen für die Gewährung von Ausleihungen (für Investitionen Dritter)	0,00	0,00	0,00	0,00	0,00
	33	+ Sonstige Investitionsauszahlungen	0,00	0,00	0,00	0,00	0,00
	<b>34</b>	<b>= Auszahlungen aus Investitionstätigkeit (= Zellen 27 bis 33)</b>	<b>0,00</b>	<b>0,00</b>	<b>-8.000,00</b>	<b>8.000,00</b>	<b>0,00</b>
	<b>35</b>	<b>= Saldo aus Investitionstätigkeit (= Zellen 26/34)</b>	<b>0,00</b>	<b>0,00</b>	<b>-8.000,00</b>	<b>8.000,00</b>	<b>0,00</b>

Jahresabschluss Gemeinde Hoisdorf 2022

Teilergebnisrechnung<sup>1</sup> Produkt 547000 ÖPNV

Gemeinde Hoisdorf

1 <sup>4</sup>	2 <sup>5</sup>	Ertrags- und Aufwandsarten 3	Ergebnis 2021 in EUR 4	Fortgeschr. Ansatz 2022 <sup>2</sup> in EUR 5	Ist-Ergebnis 2022 in EUR 6	Vergleich Ansatz/Ist (Spalte 5 / Spalte 6) in EUR 7	übertragene Ermächtigungen <sup>3</sup> in EUR 8
40	01	Steuern und ähnliche Abgaben	0,00	0,00	0,00	0,00	0,00
41	02	+ Zuwendungen und allgemeine Umlagen	0,00	0,00	0,00	0,00	0,00
42	03	+ Sonstige Transfererträge	0,00	0,00	0,00	0,00	0,00
43	04	+ Öffentlich-rechtliche Leistungsentgelte	0,00	0,00	0,00	0,00	0,00
441 442 446	05	+ Privatrechtliche Leistungsentgelte	0,00	0,00	0,00	0,00	0,00
448	06	+ Kostenerstattungen und Kostenumlagen	0,00	0,00	0,00	0,00	0,00
45	07	+ Sonstige Erträge	0,00	0,00	0,00	0,00	0,00
471	08	+ Aktivierte Eigenleistungen	0,00	0,00	0,00	0,00	0,00
472	09	+/- Bestandsveränderungen	0,00	0,00	0,00	0,00	0,00
	<b>10</b>	<b>= Erträge</b>	<b>0,00</b>	<b>0,00</b>	<b>0,00</b>	<b>0,00</b>	<b>0,00</b>
50	11	Personalaufwendungen	0,00	0,00	0,00	0,00	0,00
51	12	+ Versorgungsaufwendungen	0,00	0,00	0,00	0,00	0,00
52	13	+ Aufwendungen für Sach- u. Dienstleistungen	0,00	0,00	0,00	0,00	0,00
57	14	+ Bilanzielle Abschreibungen	0,00	0,00	0,00	0,00	0,00
53	15	+ Transferaufwendungen	0,00	2.200,00	0,00	2.200,00	0,00
54	16	+ Sonstige Aufwendungen	0,00	0,00	0,00	0,00	0,00
	17	davon Verfügungsmittel	0,00	0,00	0,00	0,00	0,00
	<b>18</b>	<b>= Aufwendungen (= Zellen 11 bis 16)</b>	<b>0,00</b>	<b>2.200,00</b>	<b>0,00</b>	<b>2.200,00</b>	<b>0,00</b>
	<b>19</b>	<b>= Ergebnis der laufenden Verwaltungstätigkeit (= Zellen 10/18)</b>	<b>0,00</b>	<b>2.200,00</b>	<b>0,00</b>	<b>2.200,00</b>	<b>0,00</b>
46	20	+ Finanzerträge	0,00	0,00	0,00	0,00	0,00
55	21	- Zinsen und sonstige Finanzaufwendungen	0,00	0,00	0,00	0,00	0,00
	<b>22</b>	<b>= Finanzergebnis (= Zellen 20 und 21)</b>	<b>0,00</b>	<b>0,00</b>	<b>0,00</b>	<b>0,00</b>	<b>0,00</b>
	<b>23</b>	<b>= Ergebnis vor Berücksichtigung der internen Leistungsbeziehungen (= Zellen 19 und 22)</b>	<b>0,00</b>	<b>2.200,00</b>	<b>0,00</b>	<b>2.200,00</b>	<b>0,00</b>
48	24	+ Erträge aus internen Leistungsbeziehungen	0,00	0,00	0,00	0,00	0,00
58	25	- Aufwendungen aus internen Leistungsbeziehungen	0,00	0,00	0,00	0,00	0,00
	<b>26</b>	<b>= Ergebnis (= Zellen 23,24,25)</b>	<b>0,00</b>	<b>2.200,00</b>	<b>0,00</b>	<b>2.200,00</b>	<b>0,00</b>

Jahresabschluss Gemeinde Hoisdorf 2022

**Produkt 547000 ÖPNV**

Gemeinde Hoisdorf

Rubrikennr.	Beschreibung	Ergebnis 2021 in EUR	Fortgeschr. Ansatz 2022 in EUR	Ist-Ergebnis 2022 in EUR	Vergleich Ansatz/Ist in EUR
571 + 574	bilanzielle Abschreibungen auf immaterielle Vermögensgegenstände und Sachanlagen sowie auf geleistete Zuwendungen	0,00	0,00	0,00	0,00
416 + 437	Erträge aus der Auflösung von Sonderposten aus Zuschüssen und Zuweisungen sowie für Beiträge	0,00	0,00	0,00	0,00
	Nettoabschreibungsaufwand	0,00	0,00	0,00	0,00

Jahresabschluss Gemeinde Hoisdorf 2022

Teilfinanzhaushalt Produkt 547000 ÖPNV							
Gemeinde Hoisdorf							
1	2	Ein- und Auszahlungsarten	Ergebnis 2021 in EUR	Fortgeschr. Ansatz 2022 <sup>2</sup> in EUR	Ist-Ergebnis 2022 in EUR	Vergleich Ansatz/Ist in EUR	übertr. Ermächtigungen <sup>3</sup> in EUR
		3	4	5	6	7	8
		<b>laufende Verwaltungstätigkeit <sup>9</sup></b>					
60	01	Steuern und ähnliche Abgaben	0,00	0,00	0,00	0,00	0,00
61	02	+ Zuwendungen und allgemeine Umlagen	0,00	0,00	0,00	0,00	0,00
62	03	+ Sonstige Transfereinzahlungen	0,00	0,00	0,00	0,00	0,00
63	04	+ Öffentlich-rechtliche Leistungsentgelte	0,00	0,00	0,00	0,00	0,00
641 642 646	05	+ Privatrechtliche Leistungsentgelte	0,00	0,00	0,00	0,00	0,00
648	06	+ Kostenerstattungen und Kostenumlagen	0,00	0,00	0,00	0,00	0,00
65	07	+ Sonstige Einzahlungen	0,00	0,00	0,00	0,00	0,00
66	08	+ Zinsen und sonstige Finanzeinzahlungen	0,00	0,00	0,00	0,00	0,00
	<b>09</b>	<b>= Einzahlungen aus laufender Verwaltungstätigkeit</b>	<b>0,00</b>	<b>0,00</b>	<b>0,00</b>	<b>0,00</b>	<b>0,00</b>
70	10	Personalauszahlungen	0,00	0,00	0,00	0,00	0,00
71	11	+ Versorgungsauszahlungen	0,00	0,00	0,00	0,00	0,00
72	12	+ Auszahlungen für Sach- und Dienstleistungen	0,00	0,00	0,00	0,00	0,00
75	13	+ Zinsen und sonstige Finanzauszahlungen	0,00	0,00	0,00	0,00	0,00
73	14	+ Transferauszahlungen	0,00	-2.200,00	0,00	-2.200,00	0,00
74	15	+ Sonstige Auszahlungen	0,00	0,00	0,00	0,00	0,00
	<b>16</b>	<b>= Auszahlungen aus laufender Verwaltungstätigkeit (= Zellen 10 bis 15)</b>	<b>0,00</b>	<b>-2.200,00</b>	<b>0,00</b>	<b>-2.200,00</b>	<b>0,00</b>
	<b>17</b>	<b>= Saldo aus laufender Verwaltungstätigkeit (= Zellen 09/16)</b>	<b>0,00</b>	<b>-2.200,00</b>	<b>0,00</b>	<b>-2.200,00</b>	<b>0,00</b>

Jahresabschluss Gemeinde Hoisdorf 2022

Produkt 547000 ÖPNV							
Gemeinde Hoisdorf							
1	2	Ein- und Auszahlungsarten 3	Ergebnis 2021 in EUR 4	Fortgeschr. Ansatz 2022 <sup>2</sup> in EUR 5	Ist-Ergebnis 2022 in EUR 6	Vergleich Ansatz/Ist in EUR 7	übertr. Ermächtigungen <sup>3</sup> in EUR 8
		<b>Investitionstätigkeit</b>					
	18	Einz. aus Zuweisungen und Zuschüssen für Investitionen und Investitionsförderungsmaßnahmen	0,00	0,00	0,00	0,00	0,00
	19	+ Einzahlungen aus der Veräußerung von Grundstücken und Gebäuden	0,00	0,00	0,00	0,00	0,00
	20	+ Einzahlungen aus der Veräußerung von beweglichem Anlagevermögen	0,00	0,00	0,00	0,00	0,00
	21	+ Einzahlungen aus der Veräußerung von Finanzanlagen	0,00	0,00	0,00	0,00	0,00
	22	+ Einzahlungen aus der Abwicklung von Baumaßnahmen	0,00	0,00	0,00	0,00	0,00
	23	+ Einzahlungen aus Rückflüssen von Ausleihungen (für Investitionen Dritter)	0,00	0,00	0,00	0,00	0,00
	24	+ Einzahlungen aus Beiträgen und ähnlichen Entgelten	0,00	0,00	0,00	0,00	0,00
	25	+ Sonstige Investitionseinzahlungen	0,00	0,00	0,00	0,00	0,00
	<b>26</b>	<b>= Einzahlungen aus Investitionstätigkeit</b>	<b>0,00</b>	<b>0,00</b>	<b>0,00</b>	<b>0,00</b>	<b>0,00</b>
	27	Ausz. von Zuweisungen und Zuschüssen für Investitionen und Investitionsförderungsmaßnahmen	0,00	0,00	0,00	0,00	0,00
	28	+ Auszahlungen für den Erwerb von Grundstücken und Gebäuden	0,00	0,00	0,00	0,00	0,00
	29	+ Auszahlungen für den Erwerb von beweglichem Anlagevermögen	0,00	0,00	0,00	0,00	0,00
	30	+ Auszahlungen für den Erwerb von Finanzanlagen	0,00	0,00	0,00	0,00	0,00
	31	+ Auszahlungen für Baumaßnahmen	0,00	0,00	0,00	0,00	0,00
	32	+ Auszahlungen für die Gewährung von Ausleihungen (für Investitionen Dritter)	0,00	0,00	0,00	0,00	0,00
	33	+ Sonstige Investitionsauszahlungen	0,00	0,00	0,00	0,00	0,00
	<b>34</b>	<b>= Auszahlungen aus Investitionstätigkeit (= Zellen 27 bis 33)</b>	<b>0,00</b>	<b>0,00</b>	<b>0,00</b>	<b>0,00</b>	<b>0,00</b>
	<b>35</b>	<b>= Saldo aus Investitionstätigkeit (= Zellen 26/34)</b>	<b>0,00</b>	<b>0,00</b>	<b>0,00</b>	<b>0,00</b>	<b>0,00</b>

Jahresabschluss Gemeinde Hoisdorf 2022

**Teilergebnisrechnung<sup>1</sup> Kostenstelle 3100 Liegenschaften- u. Gebäudemanagement**

Gemeinde Hoisdorf

1 <sup>4</sup>	2 <sup>5</sup>	Ertrags- und Aufwandsarten 3	Ergebnis 2021 in EUR 4	Fortgeschr. Ansatz 2022 <sup>2</sup> in EUR 5	Ist-Ergebnis 2022 in EUR 6	Vergleich Ansatz/Ist (Spalte 5 / Spalte 6) in EUR 7	übertragene Ermächtigungen <sup>3</sup> in EUR 8
40	01	Steuern und ähnliche Abgaben	0,00	0,00	0,00	0,00	0,00
41	02	+ Zuwendungen und allgemeine Umlagen	-1.032,00	-1.000,00	-1.012,00	12,00	0,00
42	03	+ Sonstige Transfererträge	0,00	0,00	0,00	0,00	0,00
43	04	+ Öffentlich-rechtliche Leistungsentgelte	-808,00	-800,00	-808,00	8,00	0,00
441 442 446	05	+ Privatrechtliche Leistungsentgelte	-34.016,30	-38.400,00	-36.126,09	-2.273,91	0,00
448	06	+ Kostenerstattungen und Kostenumlagen	0,00	-22.500,00	0,00	-22.500,00	0,00
45	07	+ Sonstige Erträge	0,00	-270.000,00	-289.301,93	19.301,93	0,00
471	08	+ Aktivierte Eigenleistungen	0,00	0,00	0,00	0,00	0,00
472	09	+/- Bestandsveränderungen	0,00	0,00	0,00	0,00	0,00
	<b>10</b>	<b>= Erträge</b>	<b>-35.856,30</b>	<b>-332.700,00</b>	<b>-327.248,02</b>	<b>-5.451,98</b>	<b>0,00</b>
50	11	Personalaufwendungen	22.958,43	23.800,00	16.392,75	7.407,25	0,00
51	12	+ Versorgungsaufwendungen	0,00	0,00	0,00	0,00	0,00
52	13	+ Aufwendungen für Sach- u. Dienstleistungen	170.693,69	166.200,00	163.358,35	2.841,65	0,00
57	14	+ Bilanzielle Abschreibungen	49.985,42	36.400,00	88.298,40	-51.898,40	0,00
53	15	+ Transferaufwendungen	0,00	0,00	0,00	0,00	0,00
54	16	+ Sonstige Aufwendungen	12,24	0,00	79,56	-79,56	0,00
	17	davon Verfügungsmittel	0,00	0,00	0,00	0,00	0,00
	<b>18</b>	<b>= Aufwendungen (= Zellen 11 bis 16)</b>	<b>243.649,78</b>	<b>226.400,00</b>	<b>268.129,06</b>	<b>-41.729,06</b>	<b>0,00</b>
	<b>19</b>	<b>= Ergebnis der laufenden Verwaltungstätigkeit (= Zellen 10/18)</b>	<b>207.793,48</b>	<b>-106.300,00</b>	<b>-59.118,96</b>	<b>-47.181,04</b>	<b>0,00</b>
46	20	+ Finanzerträge	0,00	0,00	0,00	0,00	0,00
55	21	- Zinsen und sonstige Finanzaufwendungen	0,00	0,00	0,00	0,00	0,00
	<b>22</b>	<b>= Finanzergebnis (= Zellen 20 und 21)</b>	<b>0,00</b>	<b>0,00</b>	<b>0,00</b>	<b>0,00</b>	<b>0,00</b>
	<b>23</b>	<b>= Ergebnis vor Berücksichtigung der internen Leistungsbeziehungen (= Zellen 19 und 22)</b>	<b>207.793,48</b>	<b>-106.300,00</b>	<b>-59.118,96</b>	<b>-47.181,04</b>	<b>0,00</b>
48	24	+ Erträge aus internen Leistungsbeziehungen	0,00	0,00	0,00	0,00	0,00
58	25	- Aufwendungen aus internen Leistungsbeziehungen	0,00	0,00	0,00	0,00	0,00
	<b>26</b>	<b>= Ergebnis (= Zellen 23,24,25)</b>	<b>207.793,48</b>	<b>-106.300,00</b>	<b>-59.118,96</b>	<b>-47.181,04</b>	<b>0,00</b>

Jahresabschluss Gemeinde Hoisdorf 2022

**Kostenstelle 3100 Liegenschaften- u. Gebäudemanagement**

Gemeinde Hoisdorf

Rubrikennr.	Beschreibung	Ergebnis 2021 in EUR	Fortgeschr. Ansatz 2022 in EUR	Ist-Ergebnis 2022 in EUR	Vergleich Ansatz/Ist in EUR
571 + 574	bilanzielle Abschreibungen auf immaterielle Vermögensgegenstände und Sachanlagen sowie auf geleistete Zuwendungen	49.985,42	36.400,00	88.298,40	-51.898,40
416 + 437	Erträge aus der Auflösung von Sonderposten aus Zuschüssen und Zuweisungen sowie für Beiträge	-1.840,00	-1.800,00	-1.820,00	20,00
	Nettoabschreibungsaufwand	48.145,42	34.600,00	86.478,40	-51.878,40

Jahresabschluss Gemeinde Hoisdorf 2022

Teilfinanzhaushalt Kostenstelle 3100 Liegenschaften- u. Gebäudemanagement							
Gemeinde Hoisdorf							
1	2	Ein- und Auszahlungsarten	Ergebnis 2021 in EUR	Fortgeschr. Ansatz 2022 <sup>2</sup> in EUR	Ist-Ergebnis 2022 in EUR	Vergleich Ansatz/Ist in EUR	übertr. Ermächtigungen <sup>3</sup> in EUR
		3	4	5	6	7	8
		<b>laufende Verwaltungstätigkeit <sup>9</sup></b>					
60	01	Steuern und ähnliche Abgaben	0,00	0,00	0,00	0,00	0,00
61	02	+ Zuwendungen und allgemeine Umlagen	0,00	0,00	0,00	0,00	0,00
62	03	+ Sonstige Transfereinzahlungen	0,00	0,00	0,00	0,00	0,00
63	04	+ Öffentlich-rechtliche Leistungsentgelte	0,00	0,00	0,00	0,00	0,00
641 642 646	05	+ Privatrechtliche Leistungsentgelte	33.857,80	38.400,00	35.822,09	2.577,91	0,00
648	06	+ Kostenerstattungen und Kostenumlagen	0,00	22.500,00	0,00	22.500,00	0,00
65	07	+ Sonstige Einzahlungen	0,00	0,00	0,00	0,00	0,00
66	08	+ Zinsen und sonstige Finanzeinzahlungen	0,00	0,00	0,00	0,00	0,00
	<b>09</b>	<b>= Einzahlungen aus laufender Verwaltungstätigkeit</b>	<b>33.857,80</b>	<b>60.900,00</b>	<b>35.822,09</b>	<b>25.077,91</b>	<b>0,00</b>
70	10	Personalauszahlungen	-22.958,43	-23.800,00	-16.392,75	-7.407,25	0,00
71	11	+ Versorgungsauszahlungen	0,00	0,00	0,00	0,00	0,00
72	12	+ Auszahlungen für Sach- und Dienstleistungen	-170.693,69	-166.200,00	-163.358,35	-2.841,65	0,00
75	13	+ Zinsen und sonstige Finanzauszahlungen	0,00	0,00	0,00	0,00	0,00
73	14	+ Transferauszahlungen	0,00	0,00	0,00	0,00	0,00
74	15	+ Sonstige Auszahlungen	-18,36	0,00	-73,44	73,44	0,00
	<b>16</b>	<b>= Auszahlungen aus laufender Verwaltungstätigkeit (= Zellen 10 bis 15)</b>	<b>-193.670,48</b>	<b>-190.000,00</b>	<b>-179.824,54</b>	<b>-10.175,46</b>	<b>0,00</b>
	<b>17</b>	<b>= Saldo aus laufender Verwaltungstätigkeit (= Zellen 09/16)</b>	<b>-159.812,68</b>	<b>-129.100,00</b>	<b>-144.002,45</b>	<b>14.902,45</b>	<b>0,00</b>



Jahresabschluss Gemeinde Hoisdorf 2022

**Kostenstelle 3100 Liegenschaften- u. Gebäudemanagement**

Gemeinde Hoisdorf

1	2	Ein- und Auszahlungsarten 3	Ergebnis 2021 in EUR 4	Fortgeschr. Ansatz 2022 <sup>2</sup> in EUR 5	Ist-Ergebnis 2022 in EUR 6	Vergleich Ansatz/Ist in EUR 7	übertr. Ermächtigungen <sup>3</sup> in EUR 8
		<b>Investitionstätigkeit</b>					
	18	Einz. aus Zuweisungen und Zuschüssen für Investitionen und Investitionsförderungsmaßnahmen	0,00	0,00	0,00	0,00	0,00
	19	+ Einzahlungen aus der Veräußerung von Grundstücken und Gebäuden	0,00	290.000,00	308.437,50	-18.437,50	0,00
	20	+ Einzahlungen aus der Veräußerung von beweglichem Anlagevermögen	0,00	0,00	0,00	0,00	0,00
	21	+ Einzahlungen aus der Veräußerung von Finanzanlagen	0,00	0,00	0,00	0,00	0,00
	22	+ Einzahlungen aus der Abwicklung von Baumaßnahmen	0,00	0,00	0,00	0,00	0,00
	23	+ Einzahlungen aus Rückflüssen von Ausleihungen (für Investitionen Dritter)	0,00	0,00	0,00	0,00	0,00
	24	+ Einzahlungen aus Beiträgen und ähnlichen Entgelten	0,00	0,00	0,00	0,00	0,00
	25	+ Sonstige Investitionseinzahlungen	0,00	0,00	0,00	0,00	0,00
	<b>26</b>	<b>= Einzahlungen aus Investitionstätigkeit</b>	<b>0,00</b>	<b>290.000,00</b>	<b>308.437,50</b>	<b>-18.437,50</b>	<b>0,00</b>
	27	Ausz. von Zuweisungen und Zuschüssen für Investitionen und Investitionsförderungsmaßnahmen	0,00	0,00	0,00	0,00	0,00
	28	+ Auszahlungen für den Erwerb von Grundstücken und Gebäuden	-100,00	0,00	0,00	0,00	0,00
	29	+ Auszahlungen für den Erwerb von beweglichem Anlagevermögen	0,00	-10.000,00	0,00	-10.000,00	0,00
	30	+ Auszahlungen für den Erwerb von Finanzanlagen	0,00	0,00	0,00	0,00	0,00
	31	+ Auszahlungen für Baumaßnahmen	-1.121.425,90	-489.297,49	-77.020,04	-412.277,45	-489.297,49
	32	+ Auszahlungen für die Gewährung von Ausleihungen (für Investitionen Dritter)	0,00	0,00	0,00	0,00	0,00
	33	+ Sonstige Investitionsauszahlungen	0,00	0,00	0,00	0,00	0,00
	<b>34</b>	<b>= Auszahlungen aus Investitionstätigkeit (= Zellen 27 bis 33)</b>	<b>-1.121.525,90</b>	<b>-499.297,49</b>	<b>-77.020,04</b>	<b>-422.277,45</b>	<b>-489.297,49</b>
	<b>35</b>	<b>= Saldo aus Investitionstätigkeit (= Zellen 26/34)</b>	<b>-1.121.525,90</b>	<b>-209.297,49</b>	<b>231.417,46</b>	<b>-440.714,95</b>	<b>-489.297,49</b>

Jahresabschluss Gemeinde Hoisdorf 2022

Teilergebnisrechnung<sup>1</sup> Kostenstelle 3131 BHKW Hoisdorf

Gemeinde Hoisdorf

1 <sup>4</sup>	2 <sup>5</sup>	Ertrags- und Aufwandsarten 3	Ergebnis 2021 in EUR 4	Fortgeschr. Ansatz 2022 <sup>2</sup> in EUR 5	Ist-Ergebnis 2022 in EUR 6	Vergleich Ansatz/Ist (Spalte 5 / Spalte 6) in EUR 7	übertragene Ermächtigungen <sup>3</sup> in EUR 8
40	01	Steuern und ähnliche Abgaben	0,00	0,00	0,00	0,00	0,00
41	02	+ Zuwendungen und allgemeine Umlagen	0,00	0,00	0,00	0,00	0,00
42	03	+ Sonstige Transfererträge	0,00	0,00	0,00	0,00	0,00
43	04	+ Öffentlich-rechtliche Leistungsentgelte	-12.157,42	-6.500,00	-10.634,96	4.134,96	0,00
441 442 446	05	+ Privatrechtliche Leistungsentgelte	-554,00	0,00	0,00	0,00	0,00
448	06	+ Kostenerstattungen und Kostenumlagen	0,00	0,00	0,00	0,00	0,00
45	07	+ Sonstige Erträge	0,00	0,00	0,00	0,00	0,00
471	08	+ Aktivierte Eigenleistungen	0,00	0,00	0,00	0,00	0,00
472	09	+/- Bestandsveränderungen	0,00	0,00	0,00	0,00	0,00
	<b>10</b>	<b>= Erträge</b>	<b>-12.711,42</b>	<b>-6.500,00</b>	<b>-10.634,96</b>	<b>4.134,96</b>	<b>0,00</b>
50	11	Personalaufwendungen	0,00	0,00	0,00	0,00	0,00
51	12	+ Versorgungsaufwendungen	0,00	0,00	0,00	0,00	0,00
52	13	+ Aufwendungen für Sach- u. Dienstleistungen	0,00	5.000,00	0,00	5.000,00	0,00
57	14	+ Bilanzielle Abschreibungen	0,00	0,00	0,00	0,00	0,00
53	15	+ Transferaufwendungen	0,00	0,00	0,00	0,00	0,00
54	16	+ Sonstige Aufwendungen	0,00	1.000,00	0,00	1.000,00	0,00
	17	davon Verfügungsmittel	0,00	0,00	0,00	0,00	0,00
	<b>18</b>	<b>= Aufwendungen (= Zellen 11 bis 16)</b>	<b>0,00</b>	<b>6.000,00</b>	<b>0,00</b>	<b>6.000,00</b>	<b>0,00</b>
	<b>19</b>	<b>= Ergebnis der laufenden Verwaltungstätigkeit (= Zellen 10/18)</b>	<b>-12.711,42</b>	<b>-500,00</b>	<b>-10.634,96</b>	<b>10.134,96</b>	<b>0,00</b>
46	20	+ Finanzerträge	0,00	0,00	0,00	0,00	0,00
55	21	- Zinsen und sonstige Finanzaufwendungen	0,00	0,00	0,00	0,00	0,00
	<b>22</b>	<b>= Finanzergebnis (= Zellen 20 und 21)</b>	<b>0,00</b>	<b>0,00</b>	<b>0,00</b>	<b>0,00</b>	<b>0,00</b>
	<b>23</b>	<b>= Ergebnis vor Berücksichtigung der internen Leistungsbeziehungen (= Zellen 19 und 22)</b>	<b>-12.711,42</b>	<b>-500,00</b>	<b>-10.634,96</b>	<b>10.134,96</b>	<b>0,00</b>
48	24	+ Erträge aus internen Leistungsbeziehungen	0,00	0,00	0,00	0,00	0,00
58	25	- Aufwendungen aus internen Leistungsbeziehungen	0,00	0,00	0,00	0,00	0,00
	<b>26</b>	<b>= Ergebnis (= Zellen 23,24,25)</b>	<b>-12.711,42</b>	<b>-500,00</b>	<b>-10.634,96</b>	<b>10.134,96</b>	<b>0,00</b>

Jahresabschluss Gemeinde Hoisdorf 2022

**Kostenstelle 3131 BHKW Hoisdorf**

Gemeinde Hoisdorf

Rubrikennr.	Beschreibung	Ergebnis 2021 in EUR	Fortgeschr. Ansatz 2022 in EUR	Ist-Ergebnis 2022 in EUR	Vergleich Ansatz/Ist in EUR
571 + 574	bilanzielle Abschreibungen auf immaterielle Vermögensgegenstände und Sachanlagen sowie auf geleistete Zuwendungen	0,00	0,00	0,00	0,00
416 + 437	Erträge aus der Auflösung von Sonderposten aus Zuschüssen und Zuweisungen sowie für Beiträge	0,00	0,00	0,00	0,00
	Nettoabschreibungsaufwand	0,00	0,00	0,00	0,00

Jahresabschluss Gemeinde Hoisdorf 2022

Teilfinanzhaushalt Kostenstelle 3131 BHKW Hoisdorf							
Gemeinde Hoisdorf							
1	2	Ein- und Auszahlungsarten	Ergebnis 2021 in EUR	Fortgeschr. Ansatz 2022 <sup>2</sup> in EUR	Ist-Ergebnis 2022 in EUR	Vergleich Ansatz/Ist in EUR	übertr. Ermächtigungen <sup>3</sup> in EUR
		3	4	5	6	7	8
		<b>laufende Verwaltungstätigkeit <sup>9</sup></b>					
60	01	Steuern und ähnliche Abgaben	0,00	0,00	0,00	0,00	0,00
61	02	+ Zuwendungen und allgemeine Umlagen	0,00	0,00	0,00	0,00	0,00
62	03	+ Sonstige Transfereinzahlungen	0,00	0,00	0,00	0,00	0,00
63	04	+ Öffentlich-rechtliche Leistungsentgelte	12.157,42	6.500,00	10.634,96	-4.134,96	0,00
641 642 646	05	+ Privatrechtliche Leistungsentgelte	554,00	0,00	0,00	0,00	0,00
648	06	+ Kostenerstattungen und Kostenumlagen	0,00	0,00	0,00	0,00	0,00
65	07	+ Sonstige Einzahlungen	0,00	0,00	0,00	0,00	0,00
66	08	+ Zinsen und sonstige Finanzeinzahlungen	0,00	0,00	0,00	0,00	0,00
	<b>09</b>	<b>= Einzahlungen aus laufender Verwaltungstätigkeit</b>	<b>12.711,42</b>	<b>6.500,00</b>	<b>10.634,96</b>	<b>-4.134,96</b>	<b>0,00</b>
70	10	Personalauszahlungen	0,00	0,00	0,00	0,00	0,00
71	11	+ Versorgungsauszahlungen	0,00	0,00	0,00	0,00	0,00
72	12	+ Auszahlungen für Sach- und Dienstleistungen	0,00	-5.000,00	0,00	-5.000,00	0,00
75	13	+ Zinsen und sonstige Finanzauszahlungen	0,00	0,00	0,00	0,00	0,00
73	14	+ Transferauszahlungen	0,00	0,00	0,00	0,00	0,00
74	15	+ Sonstige Auszahlungen	0,00	-1.000,00	0,00	-1.000,00	0,00
	<b>16</b>	<b>= Auszahlungen aus laufender Verwaltungstätigkeit (= Zellen 10 bis 15)</b>	<b>0,00</b>	<b>-6.000,00</b>	<b>0,00</b>	<b>-6.000,00</b>	<b>0,00</b>
	<b>17</b>	<b>= Saldo aus laufender Verwaltungstätigkeit (= Zellen 09/16)</b>	<b>12.711,42</b>	<b>500,00</b>	<b>10.634,96</b>	<b>-10.134,96</b>	<b>0,00</b>

Jahresabschluss Gemeinde Hoisdorf 2022

Kostenstelle 3131 BHKW Hoisdorf							
Gemeinde Hoisdorf							
1	2	Ein- und Auszahlungsarten 3	Ergebnis 2021 in EUR 4	Fortgeschr. Ansatz 2022 <sup>2</sup> in EUR 5	Ist-Ergebnis 2022 in EUR 6	Vergleich Ansatz/Ist in EUR 7	übertr. Ermächtigungen <sup>3</sup> in EUR 8
		<b>Investitionstätigkeit</b>					
	18	Einz. aus Zuweisungen und Zuschüssen für Investitionen und Investitionsförderungsmaßnahmen	0,00	0,00	0,00	0,00	0,00
	19	+ Einzahlungen aus der Veräußerung von Grundstücken und Gebäuden	0,00	0,00	0,00	0,00	0,00
	20	+ Einzahlungen aus der Veräußerung von beweglichem Anlagevermögen	0,00	0,00	0,00	0,00	0,00
	21	+ Einzahlungen aus der Veräußerung von Finanzanlagen	0,00	0,00	0,00	0,00	0,00
	22	+ Einzahlungen aus der Abwicklung von Baumaßnahmen	0,00	0,00	0,00	0,00	0,00
	23	+ Einzahlungen aus Rückflüssen von Ausleihungen (für Investitionen Dritter)	0,00	0,00	0,00	0,00	0,00
	24	+ Einzahlungen aus Beiträgen und ähnlichen Entgelten	0,00	0,00	0,00	0,00	0,00
	25	+ Sonstige Investitionseinzahlungen	0,00	0,00	0,00	0,00	0,00
	<b>26</b>	<b>= Einzahlungen aus Investitionstätigkeit</b>	<b>0,00</b>	<b>0,00</b>	<b>0,00</b>	<b>0,00</b>	<b>0,00</b>
	27	Ausz. von Zuweisungen und Zuschüssen für Investitionen und Investitionsförderungsmaßnahmen	0,00	0,00	0,00	0,00	0,00
	28	+ Auszahlungen für den Erwerb von Grundstücken und Gebäuden	0,00	0,00	0,00	0,00	0,00
	29	+ Auszahlungen für den Erwerb von beweglichem Anlagevermögen	0,00	0,00	0,00	0,00	0,00
	30	+ Auszahlungen für den Erwerb von Finanzanlagen	0,00	0,00	0,00	0,00	0,00
	31	+ Auszahlungen für Baumaßnahmen	0,00	0,00	0,00	0,00	0,00
	32	+ Auszahlungen für die Gewährung von Ausleihungen (für Investitionen Dritter)	0,00	0,00	0,00	0,00	0,00
	33	+ Sonstige Investitionsauszahlungen	0,00	0,00	0,00	0,00	0,00
	<b>34</b>	<b>= Auszahlungen aus Investitionstätigkeit (= Zellen 27 bis 33)</b>	<b>0,00</b>	<b>0,00</b>	<b>0,00</b>	<b>0,00</b>	<b>0,00</b>
	<b>35</b>	<b>= Saldo aus Investitionstätigkeit (= Zellen 26/34)</b>	<b>0,00</b>	<b>0,00</b>	<b>0,00</b>	<b>0,00</b>	<b>0,00</b>

Jahresabschluss Gemeinde Hoisdorf 2022

Teilergebnisrechnung <sup>1</sup> Produkt 366100 Spielplätze							
Gemeinde Hoisdorf							
1 <sup>4</sup>	2 <sup>5</sup>	Ertrags- und Aufwandsarten	Ergebnis 2021 in EUR	Fortgeschr. Ansatz 2022 <sup>2</sup> in EUR	Ist-Ergebnis 2022 in EUR	Vergleich Ansatz/Ist (Spalte 5 / Spalte 6) in EUR	übertragene Ermächtigungen <sup>3</sup> in EUR
	3		4	5	6	7	8
40	01	Steuern und ähnliche Abgaben	0,00	0,00	0,00	0,00	0,00
41	02	+ Zuwendungen und allgemeine Umlagen	0,00	0,00	0,00	0,00	0,00
42	03	+ Sonstige Transfererträge	0,00	0,00	0,00	0,00	0,00
43	04	+ Öffentlich-rechtliche Leistungsentgelte	0,00	0,00	0,00	0,00	0,00
441 442 446	05	+ Privatrechtliche Leistungsentgelte	0,00	0,00	0,00	0,00	0,00
448	06	+ Kostenerstattungen und Kostenumlagen	0,00	0,00	0,00	0,00	0,00
45	07	+ Sonstige Erträge	0,00	0,00	0,00	0,00	0,00
471	08	+ Aktivierte Eigenleistungen	0,00	0,00	0,00	0,00	0,00
472	09	+/- Bestandsveränderungen	0,00	0,00	0,00	0,00	0,00
	<b>10</b>	<b>= Erträge</b>	<b>0,00</b>	<b>0,00</b>	<b>0,00</b>	<b>0,00</b>	<b>0,00</b>
50	11	Personalaufwendungen	0,00	0,00	0,00	0,00	0,00
51	12	+ Versorgungsaufwendungen	0,00	0,00	0,00	0,00	0,00
52	13	+ Aufwendungen für Sach- u. Dienstleistungen	303,45	2.000,00	186,83	1.813,17	0,00
57	14	+ Bilanzielle Abschreibungen	3.210,00	3.200,00	3.210,00	-10,00	0,00
53	15	+ Transferaufwendungen	0,00	0,00	0,00	0,00	0,00
54	16	+ Sonstige Aufwendungen	0,00	0,00	0,00	0,00	0,00
	17	davon Verfügungsmittel	0,00	0,00	0,00	0,00	0,00
	<b>18</b>	<b>= Aufwendungen (= Zellen 11 bis 16)</b>	<b>3.513,45</b>	<b>5.200,00</b>	<b>3.396,83</b>	<b>1.803,17</b>	<b>0,00</b>
	<b>19</b>	<b>= Ergebnis der laufenden Verwaltungstätigkeit (= Zellen 10/18)</b>	<b>3.513,45</b>	<b>5.200,00</b>	<b>3.396,83</b>	<b>1.803,17</b>	<b>0,00</b>
46	20	+ Finanzerträge	0,00	0,00	0,00	0,00	0,00
55	21	- Zinsen und sonstige Finanzaufwendungen	0,00	0,00	0,00	0,00	0,00
	<b>22</b>	<b>= Finanzergebnis (= Zellen 20 und 21)</b>	<b>0,00</b>	<b>0,00</b>	<b>0,00</b>	<b>0,00</b>	<b>0,00</b>
	<b>23</b>	<b>= Ergebnis vor Berücksichtigung der internen Leistungsbeziehungen (= Zellen 19 und 22)</b>	<b>3.513,45</b>	<b>5.200,00</b>	<b>3.396,83</b>	<b>1.803,17</b>	<b>0,00</b>
48	24	+ Erträge aus internen Leistungsbeziehungen	0,00	0,00	0,00	0,00	0,00
58	25	- Aufwendungen aus internen Leistungsbeziehungen	0,00	0,00	0,00	0,00	0,00
	<b>26</b>	<b>= Ergebnis (= Zellen 23,24,25)</b>	<b>3.513,45</b>	<b>5.200,00</b>	<b>3.396,83</b>	<b>1.803,17</b>	<b>0,00</b>

Jahresabschluss Gemeinde Hoisdorf 2022

**Produkt 366100 Spielplätze**

Gemeinde Hoisdorf

Rubrikennr.	Beschreibung	Ergebnis 2021 in EUR	Fortgeschr. Ansatz 2022 in EUR	Ist-Ergebnis 2022 in EUR	Vergleich Ansatz/Ist in EUR
571 + 574	bilanzielle Abschreibungen auf immaterielle Vermögensgegenstände und Sachanlagen sowie auf geleistete Zuwendungen	3.210,00	3.200,00	3.210,00	-10,00
416 + 437	Erträge aus der Auflösung von Sonderposten aus Zuschüssen und Zuweisungen sowie für Beiträge	0,00	0,00	0,00	0,00
	Nettoabschreibungsaufwand	3.210,00	3.200,00	3.210,00	-10,00

Jahresabschluss Gemeinde Hoisdorf 2022

Teilfinanzhaushalt Produkt 366100 Spielplätze							
Gemeinde Hoisdorf							
1	2	Ein- und Auszahlungsarten 3	Ergebnis 2021 in EUR 4	Fortgeschr. Ansatz 2022 <sup>2</sup> in EUR 5	Ist-Ergebnis 2022 in EUR 6	Vergleich Ansatz/Ist in EUR 7	übertr. Ermächtigungen <sup>3</sup> in EUR 8
		<b>laufende Verwaltungstätigkeit<sup>9</sup></b>					
60	01	Steuern und ähnliche Abgaben	0,00	0,00	0,00	0,00	0,00
61	02	+ Zuwendungen und allgemeine Umlagen	0,00	0,00	0,00	0,00	0,00
62	03	+ Sonstige Transfereinzahlungen	0,00	0,00	0,00	0,00	0,00
63	04	+ Öffentlich-rechtliche Leistungsentgelte	0,00	0,00	0,00	0,00	0,00
641 642 646	05	+ Privatrechtliche Leistungsentgelte	0,00	0,00	0,00	0,00	0,00
648	06	+ Kostenerstattungen und Kostenumlagen	0,00	0,00	0,00	0,00	0,00
65	07	+ Sonstige Einzahlungen	0,00	0,00	0,00	0,00	0,00
66	08	+ Zinsen und sonstige Finanzeinzahlungen	0,00	0,00	0,00	0,00	0,00
	<b>09</b>	<b>= Einzahlungen aus laufender Verwaltungstätigkeit</b>	<b>0,00</b>	<b>0,00</b>	<b>0,00</b>	<b>0,00</b>	<b>0,00</b>
70	10	Personalauszahlungen	0,00	0,00	0,00	0,00	0,00
71	11	+ Versorgungsauszahlungen	0,00	0,00	0,00	0,00	0,00
72	12	+ Auszahlungen für Sach- und Dienstleistungen	-245,14	-2.000,00	-245,14	-1.754,86	0,00
75	13	+ Zinsen und sonstige Finanzauszahlungen	0,00	0,00	0,00	0,00	0,00
73	14	+ Transferauszahlungen	0,00	0,00	0,00	0,00	0,00
74	15	+ Sonstige Auszahlungen	0,00	0,00	0,00	0,00	0,00
	<b>16</b>	<b>= Auszahlungen aus laufender Verwaltungstätigkeit (= Zellen 10 bis 15)</b>	<b>-245,14</b>	<b>-2.000,00</b>	<b>-245,14</b>	<b>-1.754,86</b>	<b>0,00</b>
	<b>17</b>	<b>= Saldo aus laufender Verwaltungstätigkeit (= Zellen 09/16)</b>	<b>-245,14</b>	<b>-2.000,00</b>	<b>-245,14</b>	<b>-1.754,86</b>	<b>0,00</b>



Jahresabschluss Gemeinde Hoisdorf 2022

Produkt 366100 Spielplätze							
Gemeinde Hoisdorf							
1	2	Ein- und Auszahlungsarten 3	Ergebnis 2021 in EUR 4	Fortgeschr. Ansatz 2022 <sup>2</sup> in EUR 5	Ist-Ergebnis 2022 in EUR 6	Vergleich Ansatz/Ist in EUR 7	übertr. Ermächtigungen <sup>3</sup> in EUR 8
		<b>Investitionstätigkeit</b>					
	18	Einz. aus Zuweisungen und Zuschüssen für Investitionen und Investitionsförderungsmaßnahmen	0,00	0,00	0,00	0,00	0,00
	19	+ Einzahlungen aus der Veräußerung von Grundstücken und Gebäuden	0,00	0,00	0,00	0,00	0,00
	20	+ Einzahlungen aus der Veräußerung von beweglichem Anlagevermögen	0,00	0,00	0,00	0,00	0,00
	21	+ Einzahlungen aus der Veräußerung von Finanzanlagen	0,00	0,00	0,00	0,00	0,00
	22	+ Einzahlungen aus der Abwicklung von Baumaßnahmen	0,00	0,00	0,00	0,00	0,00
	23	+ Einzahlungen aus Rückflüssen von Ausleihungen (für Investitionen Dritter)	0,00	0,00	0,00	0,00	0,00
	24	+ Einzahlungen aus Beiträgen und ähnlichen Entgelten	0,00	0,00	0,00	0,00	0,00
	25	+ Sonstige Investitionseinzahlungen	0,00	0,00	0,00	0,00	0,00
	<b>26</b>	<b>= Einzahlungen aus Investitionstätigkeit</b>	<b>0,00</b>	<b>0,00</b>	<b>0,00</b>	<b>0,00</b>	<b>0,00</b>
	27	Ausz. von Zuweisungen und Zuschüssen für Investitionen und Investitionsförderungsmaßnahmen	0,00	0,00	0,00	0,00	0,00
	28	+ Auszahlungen für den Erwerb von Grundstücken und Gebäuden	0,00	0,00	0,00	0,00	0,00
	29	+ Auszahlungen für den Erwerb von beweglichem Anlagevermögen	0,00	0,00	0,00	0,00	0,00
	30	+ Auszahlungen für den Erwerb von Finanzanlagen	0,00	0,00	0,00	0,00	0,00
	31	+ Auszahlungen für Baumaßnahmen	0,00	0,00	0,00	0,00	0,00
	32	+ Auszahlungen für die Gewährung von Ausleihungen (für Investitionen Dritter)	0,00	0,00	0,00	0,00	0,00
	33	+ Sonstige Investitionsauszahlungen	0,00	0,00	0,00	0,00	0,00
	<b>34</b>	<b>= Auszahlungen aus Investitionstätigkeit (= Zellen 27 bis 33)</b>	<b>0,00</b>	<b>0,00</b>	<b>0,00</b>	<b>0,00</b>	<b>0,00</b>
	<b>35</b>	<b>= Saldo aus Investitionstätigkeit (= Zellen 26/34)</b>	<b>0,00</b>	<b>0,00</b>	<b>0,00</b>	<b>0,00</b>	<b>0,00</b>

Jahresabschluss Gemeinde Hoisdorf 2022

Teilergebnisrechnung<sup>1</sup> Produkt 424000 Sportstätten

Gemeinde Hoisdorf

1 <sup>4</sup>	2 <sup>5</sup>	Ertrags- und Aufwandsarten 3	Ergebnis 2021 in EUR 4	Fortgeschr. Ansatz 2022 <sup>2</sup> in EUR 5	Ist-Ergebnis 2022 in EUR 6	Vergleich Ansatz/Ist (Spalte 5 / Spalte 6) in EUR 7	übertragene Ermächtigungen <sup>3</sup> in EUR 8
40	01	Steuern und ähnliche Abgaben	0,00	0,00	0,00	0,00	0,00
41	02	+ Zuwendungen und allgemeine Umlagen	0,00	-27.000,00	0,00	-27.000,00	0,00
42	03	+ Sonstige Transfererträge	0,00	0,00	0,00	0,00	0,00
43	04	+ Öffentlich-rechtliche Leistungsentgelte	0,00	0,00	0,00	0,00	0,00
441 442 446	05	+ Privatrechtliche Leistungsentgelte	0,00	0,00	0,00	0,00	0,00
448	06	+ Kostenerstattungen und Kostenumlagen	0,00	0,00	0,00	0,00	0,00
45	07	+ Sonstige Erträge	0,00	0,00	-19,11	19,11	0,00
471	08	+ Aktivierte Eigenleistungen	0,00	0,00	0,00	0,00	0,00
472	09	+/- Bestandsveränderungen	0,00	0,00	0,00	0,00	0,00
	<b>10</b>	<b>= Erträge</b>	<b>0,00</b>	<b>-27.000,00</b>	<b>-19,11</b>	<b>-26.980,89</b>	<b>0,00</b>
50	11	Personalaufwendungen	0,00	0,00	0,00	0,00	0,00
51	12	+ Versorgungsaufwendungen	0,00	0,00	0,00	0,00	0,00
52	13	+ Aufwendungen für Sach- u. Dienstleistungen	204,53	51.000,00	5.036,93	45.963,07	0,00
57	14	+ Bilanzielle Abschreibungen	4.987,43	5.100,00	5.034,00	66,00	0,00
53	15	+ Transferaufwendungen	0,00	0,00	0,00	0,00	0,00
54	16	+ Sonstige Aufwendungen	0,00	0,00	0,00	0,00	0,00
	17	davon Verfügungsmittel	0,00	0,00	0,00	0,00	0,00
	<b>18</b>	<b>= Aufwendungen (= Zellen 11 bis 16)</b>	<b>5.191,96</b>	<b>56.100,00</b>	<b>10.070,93</b>	<b>46.029,07</b>	<b>0,00</b>
	<b>19</b>	<b>= Ergebnis der laufenden Verwaltungstätigkeit (= Zellen 10/18)</b>	<b>5.191,96</b>	<b>29.100,00</b>	<b>10.051,82</b>	<b>19.048,18</b>	<b>0,00</b>
46	20	+ Finanzerträge	0,00	0,00	0,00	0,00	0,00
55	21	- Zinsen und sonstige Finanzaufwendungen	0,00	0,00	0,00	0,00	0,00
	<b>22</b>	<b>= Finanzergebnis (= Zellen 20 und 21)</b>	<b>0,00</b>	<b>0,00</b>	<b>0,00</b>	<b>0,00</b>	<b>0,00</b>
	<b>23</b>	<b>= Ergebnis vor Berücksichtigung der internen Leistungsbeziehungen (= Zellen 19 und 22)</b>	<b>5.191,96</b>	<b>29.100,00</b>	<b>10.051,82</b>	<b>19.048,18</b>	<b>0,00</b>
48	24	+ Erträge aus internen Leistungsbeziehungen	0,00	0,00	0,00	0,00	0,00
58	25	- Aufwendungen aus internen Leistungsbeziehungen	0,00	0,00	0,00	0,00	0,00
	<b>26</b>	<b>= Ergebnis (= Zellen 23,24,25)</b>	<b>5.191,96</b>	<b>29.100,00</b>	<b>10.051,82</b>	<b>19.048,18</b>	<b>0,00</b>

Jahresabschluss Gemeinde Hoisdorf 2022

**Produkt 424000 Sportstätten**

Gemeinde Hoisdorf

Rubrikennr.	Beschreibung	Ergebnis 2021 in EUR	Fortgeschr. Ansatz 2022 in EUR	Ist-Ergebnis 2022 in EUR	Vergleich Ansatz/Ist in EUR
571 + 574	bilanzielle Abschreibungen auf immaterielle Vermögensgegenstände und Sachanlagen sowie auf geleistete Zuwendungen	4.987,43	5.100,00	5.034,00	66,00
416 + 437	Erträge aus der Auflösung von Sonderposten aus Zuschüssen und Zuweisungen sowie für Beiträge	0,00	0,00	0,00	0,00
	Nettoabschreibungsaufwand	4.987,43	5.100,00	5.034,00	66,00

Jahresabschluss Gemeinde Hoisdorf 2022

Teilfinanzhaushalt Produkt 424000 Sportstätten							
Gemeinde Hoisdorf							
1	2	Ein- und Auszahlungsarten	Ergebnis 2021 in EUR	Fortgeschr. Ansatz 2022 <sup>2</sup> in EUR	Ist-Ergebnis 2022 in EUR	Vergleich Ansatz/Ist in EUR	übertr. Ermächtigungen <sup>3</sup> in EUR
		3	4	5	6	7	8
		<b>laufende Verwaltungstätigkeit <sup>9</sup></b>					
60	01	Steuern und ähnliche Abgaben	0,00	0,00	0,00	0,00	0,00
61	02	+ Zuwendungen und allgemeine Umlagen	0,00	27.000,00	0,00	27.000,00	0,00
62	03	+ Sonstige Transfereinzahlungen	0,00	0,00	0,00	0,00	0,00
63	04	+ Öffentlich-rechtliche Leistungsentgelte	0,00	0,00	0,00	0,00	0,00
641 642 646	05	+ Privatrechtliche Leistungsentgelte	0,00	0,00	0,00	0,00	0,00
648	06	+ Kostenerstattungen und Kostenumlagen	0,00	0,00	0,00	0,00	0,00
65	07	+ Sonstige Einzahlungen	0,00	0,00	19,11	-19,11	0,00
66	08	+ Zinsen und sonstige Finanzeinzahlungen	0,00	0,00	0,00	0,00	0,00
	<b>09</b>	<b>= Einzahlungen aus laufender Verwaltungstätigkeit</b>	<b>0,00</b>	<b>27.000,00</b>	<b>19,11</b>	<b>26.980,89</b>	<b>0,00</b>
70	10	Personalauszahlungen	0,00	0,00	0,00	0,00	0,00
71	11	+ Versorgungsauszahlungen	0,00	0,00	0,00	0,00	0,00
72	12	+ Auszahlungen für Sach- und Dienstleistungen	-204,53	-51.000,00	-5.036,93	-45.963,07	0,00
75	13	+ Zinsen und sonstige Finanzauszahlungen	0,00	0,00	0,00	0,00	0,00
73	14	+ Transferauszahlungen	0,00	0,00	0,00	0,00	0,00
74	15	+ Sonstige Auszahlungen	0,00	0,00	0,00	0,00	0,00
	<b>16</b>	<b>= Auszahlungen aus laufender Verwaltungstätigkeit (= Zellen 10 bis 15)</b>	<b>-204,53</b>	<b>-51.000,00</b>	<b>-5.036,93</b>	<b>-45.963,07</b>	<b>0,00</b>
	<b>17</b>	<b>= Saldo aus laufender Verwaltungstätigkeit (= Zellen 09/16)</b>	<b>-204,53</b>	<b>-24.000,00</b>	<b>-5.017,82</b>	<b>-18.982,18</b>	<b>0,00</b>

Jahresabschluss Gemeinde Hoisdorf 2022

Produkt 424000 Sportstätten							
Gemeinde Hoisdorf							
1	2	Ein- und Auszahlungsarten 3	Ergebnis 2021 in EUR 4	Fortgeschr. Ansatz 2022 <sup>2</sup> in EUR 5	Ist-Ergebnis 2022 in EUR 6	Vergleich Ansatz/Ist in EUR 7	übertr. Ermächtigungen <sup>3</sup> in EUR 8
		<b>Investitionstätigkeit</b>					
	18	Einz. aus Zuweisungen und Zuschüssen für Investitionen und Investitionsförderungsmaßnahmen	0,00	0,00	0,00	0,00	0,00
	19	+ Einzahlungen aus der Veräußerung von Grundstücken und Gebäuden	0,00	0,00	0,00	0,00	0,00
	20	+ Einzahlungen aus der Veräußerung von beweglichem Anlagevermögen	0,00	0,00	0,00	0,00	0,00
	21	+ Einzahlungen aus der Veräußerung von Finanzanlagen	0,00	0,00	0,00	0,00	0,00
	22	+ Einzahlungen aus der Abwicklung von Baumaßnahmen	0,00	0,00	0,00	0,00	0,00
	23	+ Einzahlungen aus Rückflüssen von Ausleihungen (für Investitionen Dritter)	0,00	0,00	0,00	0,00	0,00
	24	+ Einzahlungen aus Beiträgen und ähnlichen Entgelten	0,00	0,00	0,00	0,00	0,00
	25	+ Sonstige Investitionseinzahlungen	0,00	0,00	0,00	0,00	0,00
	<b>26</b>	<b>= Einzahlungen aus Investitionstätigkeit</b>	<b>0,00</b>	<b>0,00</b>	<b>0,00</b>	<b>0,00</b>	<b>0,00</b>
	27	Ausz. von Zuweisungen und Zuschüssen für Investitionen und Investitionsförderungsmaßnahmen	0,00	0,00	0,00	0,00	0,00
	28	+ Auszahlungen für den Erwerb von Grundstücken und Gebäuden	0,00	0,00	0,00	0,00	0,00
	29	+ Auszahlungen für den Erwerb von beweglichem Anlagevermögen	-544,43	0,00	0,00	0,00	0,00
	30	+ Auszahlungen für den Erwerb von Finanzanlagen	0,00	0,00	0,00	0,00	0,00
	31	+ Auszahlungen für Baumaßnahmen	0,00	0,00	0,00	0,00	0,00
	32	+ Auszahlungen für die Gewährung von Ausleihungen (für Investitionen Dritter)	0,00	0,00	0,00	0,00	0,00
	33	+ Sonstige Investitionsauszahlungen	0,00	0,00	0,00	0,00	0,00
	<b>34</b>	<b>= Auszahlungen aus Investitionstätigkeit (= Zellen 27 bis 33)</b>	<b>-544,43</b>	<b>0,00</b>	<b>0,00</b>	<b>0,00</b>	<b>0,00</b>
	<b>35</b>	<b>= Saldo aus Investitionstätigkeit (= Zellen 26/34)</b>	<b>-544,43</b>	<b>0,00</b>	<b>0,00</b>	<b>0,00</b>	<b>0,00</b>

Jahresabschluss Gemeinde Hoisdorf 2022

Teilergebnisrechnung <sup>1</sup> Produkt 511000 Räumliche Planungs- u. Entwicklungsmaßnahmen							
Gemeinde Hoisdorf							
1 <sup>4</sup>	2 <sup>5</sup>	Ertrags- und Aufwandsarten 3	Ergebnis 2021 in EUR 4	Fortgeschr. Ansatz 2022 <sup>2</sup> in EUR 5	Ist-Ergebnis 2022 in EUR 6	Vergleich Ansatz/Ist (Spalte 5 / Spalte 6) in EUR 7	übertragene Ermächtigungen <sup>3</sup> in EUR 8
40	01	Steuern und ähnliche Abgaben	0,00	0,00	0,00	0,00	0,00
41	02	+ Zuwendungen und allgemeine Umlagen	0,00	0,00	0,00	0,00	0,00
42	03	+ Sonstige Transfererträge	0,00	0,00	0,00	0,00	0,00
43	04	+ Öffentlich-rechtliche Leistungsentgelte	0,00	0,00	0,00	0,00	0,00
441 442 446	05	+ Privatrechtliche Leistungsentgelte	0,00	0,00	0,00	0,00	0,00
448	06	+ Kostenerstattungen und Kostenumlagen	-9.466,38	-82.500,00	-7.988,49	-74.511,51	0,00
45	07	+ Sonstige Erträge	0,00	0,00	0,00	0,00	0,00
471	08	+ Aktivierte Eigenleistungen	0,00	0,00	0,00	0,00	0,00
472	09	+/- Bestandsveränderungen	0,00	0,00	0,00	0,00	0,00
	<b>10</b>	<b>= Erträge</b>	<b>-9.466,38</b>	<b>-82.500,00</b>	<b>-7.988,49</b>	<b>-74.511,51</b>	<b>0,00</b>
50	11	Personalaufwendungen	0,00	0,00	0,00	0,00	0,00
51	12	+ Versorgungsaufwendungen	0,00	0,00	0,00	0,00	0,00
52	13	+ Aufwendungen für Sach- u. Dienstleistungen	0,00	900,00	0,00	900,00	0,00
57	14	+ Bilanzielle Abschreibungen	0,00	0,00	0,00	0,00	0,00
53	15	+ Transferaufwendungen	0,00	0,00	0,00	0,00	0,00
54	16	+ Sonstige Aufwendungen	19.071,50	117.000,00	55.635,39	61.364,61	0,00
	17	davon Verfügungsmittel	0,00	0,00	0,00	0,00	0,00
	<b>18</b>	<b>= Aufwendungen (= Zellen 11 bis 16)</b>	<b>19.071,50</b>	<b>117.900,00</b>	<b>55.635,39</b>	<b>62.264,61</b>	<b>0,00</b>
	<b>19</b>	<b>= Ergebnis der laufenden Verwaltungstätigkeit (= Zellen 10/18)</b>	<b>9.605,12</b>	<b>35.400,00</b>	<b>47.646,90</b>	<b>-12.246,90</b>	<b>0,00</b>
46	20	+ Finanzerträge	0,00	0,00	0,00	0,00	0,00
55	21	- Zinsen und sonstige Finanzaufwendungen	0,00	0,00	0,00	0,00	0,00
	<b>22</b>	<b>= Finanzergebnis (= Zellen 20 und 21)</b>	<b>0,00</b>	<b>0,00</b>	<b>0,00</b>	<b>0,00</b>	<b>0,00</b>
	<b>23</b>	<b>= Ergebnis vor Berücksichtigung der internen Leistungsbeziehungen (= Zellen 19 und 22)</b>	<b>9.605,12</b>	<b>35.400,00</b>	<b>47.646,90</b>	<b>-12.246,90</b>	<b>0,00</b>
48	24	+ Erträge aus internen Leistungsbeziehungen	0,00	0,00	0,00	0,00	0,00
58	25	- Aufwendungen aus internen Leistungsbeziehungen	0,00	0,00	0,00	0,00	0,00
	<b>26</b>	<b>= Ergebnis (= Zellen 23,24,25)</b>	<b>9.605,12</b>	<b>35.400,00</b>	<b>47.646,90</b>	<b>-12.246,90</b>	<b>0,00</b>

Jahresabschluss Gemeinde Hoisdorf 2022

**Produkt 511000 Räumliche Planungs- u. Entwicklungsmaßnahmen**

Gemeinde Hoisdorf

Rubrikennr.	Beschreibung	Ergebnis 2021 in EUR	Fortgeschr. Ansatz 2022 in EUR	Ist-Ergebnis 2022 in EUR	Vergleich Ansatz/Ist in EUR
571 + 574	bilanzielle Abschreibungen auf immaterielle Vermögensgegenstände und Sachanlagen sowie auf geleistete Zuwendungen	0,00	0,00	0,00	0,00
416 + 437	Erträge aus der Auflösung von Sonderposten aus Zuschüssen und Zuweisungen sowie für Beiträge	0,00	0,00	0,00	0,00
	Nettoabschreibungsaufwand	0,00	0,00	0,00	0,00

Jahresabschluss Gemeinde Hoisdorf 2022

Teilfinanzhaushalt Produkt 511000 Räumliche Planungs- u. Entwicklungsmaßnahmen							
Gemeinde Hoisdorf							
1	2	Ein- und Auszahlungsarten	Ergebnis 2021 in EUR	Fortgeschr. Ansatz 2022 <sup>2</sup> in EUR	Ist-Ergebnis 2022 in EUR	Vergleich Ansatz/Ist in EUR	übertr. Ermächtigungen <sup>3</sup> in EUR
		3	4	5	6	7	8
		<b>laufende Verwaltungstätigkeit <sup>9</sup></b>					
60	01	Steuern und ähnliche Abgaben	0,00	0,00	0,00	0,00	0,00
61	02	+ Zuwendungen und allgemeine Umlagen	0,00	0,00	0,00	0,00	0,00
62	03	+ Sonstige Transfereinzahlungen	0,00	0,00	0,00	0,00	0,00
63	04	+ Öffentlich-rechtliche Leistungsentgelte	0,00	0,00	0,00	0,00	0,00
641 642 646	05	+ Privatrechtliche Leistungsentgelte	0,00	0,00	0,00	0,00	0,00
648	06	+ Kostenerstattungen und Kostenumlagen	9.466,38	82.500,00	7.988,49	74.511,51	0,00
65	07	+ Sonstige Einzahlungen	0,00	0,00	0,00	0,00	0,00
66	08	+ Zinsen und sonstige Finanzeinzahlungen	0,00	0,00	0,00	0,00	0,00
	<b>09</b>	<b>= Einzahlungen aus laufender Verwaltungstätigkeit</b>	<b>9.466,38</b>	<b>82.500,00</b>	<b>7.988,49</b>	<b>74.511,51</b>	<b>0,00</b>
70	10	Personalauszahlungen	0,00	0,00	0,00	0,00	0,00
71	11	+ Versorgungsauszahlungen	0,00	0,00	0,00	0,00	0,00
72	12	+ Auszahlungen für Sach- und Dienstleistungen	0,00	-900,00	0,00	-900,00	0,00
75	13	+ Zinsen und sonstige Finanzauszahlungen	0,00	0,00	0,00	0,00	0,00
73	14	+ Transferauszahlungen	0,00	0,00	0,00	0,00	0,00
74	15	+ Sonstige Auszahlungen	-19.071,50	-117.000,00	-55.635,39	-61.364,61	0,00
	<b>16</b>	<b>= Auszahlungen aus laufender Verwaltungstätigkeit (= Zellen 10 bis 15)</b>	<b>-19.071,50</b>	<b>-117.900,00</b>	<b>-55.635,39</b>	<b>-62.264,61</b>	<b>0,00</b>
	<b>17</b>	<b>= Saldo aus laufender Verwaltungstätigkeit (= Zellen 09/16)</b>	<b>-9.605,12</b>	<b>-35.400,00</b>	<b>-47.646,90</b>	<b>12.246,90</b>	<b>0,00</b>



Jahresabschluss Gemeinde Hoisdorf 2022

Produkt 511000 Räumliche Planungs- u. Entwicklungsmaßnahmen							
Gemeinde Hoisdorf							
1	2	Ein- und Auszahlungsarten	Ergebnis 2021 in EUR	Fortgeschr. Ansatz 2022 <sup>2</sup> in EUR	Ist-Ergebnis 2022 in EUR	Vergleich Ansatz/Ist in EUR	übertr. Ermächtigungen <sup>3</sup> in EUR
	3		4	5	6	7	8
		<b>Investitionstätigkeit</b>					
	18	Einz. aus Zuweisungen und Zuschüssen für Investitionen und Investitionsförderungsmaßnahmen	0,00	0,00	0,00	0,00	0,00
	19	+ Einzahlungen aus der Veräußerung von Grundstücken und Gebäuden	0,00	0,00	0,00	0,00	0,00
	20	+ Einzahlungen aus der Veräußerung von beweglichem Anlagevermögen	0,00	0,00	0,00	0,00	0,00
	21	+ Einzahlungen aus der Veräußerung von Finanzanlagen	0,00	0,00	0,00	0,00	0,00
	22	+ Einzahlungen aus der Abwicklung von Baumaßnahmen	0,00	0,00	0,00	0,00	0,00
	23	+ Einzahlungen aus Rückflüssen von Ausleihungen (für Investitionen Dritter)	0,00	0,00	0,00	0,00	0,00
	24	+ Einzahlungen aus Beiträgen und ähnlichen Entgelten	0,00	0,00	0,00	0,00	0,00
	25	+ Sonstige Investitionseinzahlungen	0,00	0,00	0,00	0,00	0,00
	<b>26</b>	<b>= Einzahlungen aus Investitionstätigkeit</b>	<b>0,00</b>	<b>0,00</b>	<b>0,00</b>	<b>0,00</b>	<b>0,00</b>
	27	Ausz. von Zuweisungen und Zuschüssen für Investitionen und Investitionsförderungsmaßnahmen	0,00	0,00	0,00	0,00	0,00
	28	+ Auszahlungen für den Erwerb von Grundstücken und Gebäuden	0,00	0,00	0,00	0,00	0,00
	29	+ Auszahlungen für den Erwerb von beweglichem Anlagevermögen	0,00	0,00	0,00	0,00	0,00
	30	+ Auszahlungen für den Erwerb von Finanzanlagen	0,00	0,00	0,00	0,00	0,00
	31	+ Auszahlungen für Baumaßnahmen	0,00	0,00	0,00	0,00	0,00
	32	+ Auszahlungen für die Gewährung von Ausleihungen (für Investitionen Dritter)	0,00	0,00	0,00	0,00	0,00
	33	+ Sonstige Investitionsauszahlungen	0,00	0,00	0,00	0,00	0,00
	<b>34</b>	<b>= Auszahlungen aus Investitionstätigkeit (= Zellen 27 bis 33)</b>	<b>0,00</b>	<b>0,00</b>	<b>0,00</b>	<b>0,00</b>	<b>0,00</b>
	<b>35</b>	<b>= Saldo aus Investitionstätigkeit (= Zellen 26/34)</b>	<b>0,00</b>	<b>0,00</b>	<b>0,00</b>	<b>0,00</b>	<b>0,00</b>

Jahresabschluss Gemeinde Hoisdorf 2022

Teilergebnisrechnung<sup>1</sup> Produkt 531000 Elektrizitätsversorgung

Gemeinde Hoisdorf

1 <sup>4</sup>	2 <sup>5</sup>	Ertrags- und Aufwandsarten 3	Ergebnis 2021 in EUR 4	Fortgeschr. Ansatz 2022 <sup>2</sup> in EUR 5	Ist-Ergebnis 2022 in EUR 6	Vergleich Ansatz/Ist (Spalte 5 / Spalte 6) in EUR 7	übertragene Ermächtigungen <sup>3</sup> in EUR 8
40	01	Steuern und ähnliche Abgaben	0,00	0,00	0,00	0,00	0,00
41	02	+ Zuwendungen und allgemeine Umlagen	0,00	0,00	0,00	0,00	0,00
42	03	+ Sonstige Transfererträge	0,00	0,00	0,00	0,00	0,00
43	04	+ Öffentlich-rechtliche Leistungsentgelte	0,00	0,00	0,00	0,00	0,00
441 442 446	05	+ Privatrechtliche Leistungsentgelte	0,00	0,00	0,00	0,00	0,00
448	06	+ Kostenerstattungen und Kostenumlagen	0,00	0,00	0,00	0,00	0,00
45	07	+ Sonstige Erträge	-97.060,00	-100.000,00	-99.201,83	-798,17	0,00
471	08	+ Aktivierte Eigenleistungen	0,00	0,00	0,00	0,00	0,00
472	09	+/- Bestandsveränderungen	0,00	0,00	0,00	0,00	0,00
	<b>10</b>	<b>= Erträge</b>	<b>-97.060,00</b>	<b>-100.000,00</b>	<b>-99.201,83</b>	<b>-798,17</b>	<b>0,00</b>
50	11	Personalaufwendungen	0,00	0,00	0,00	0,00	0,00
51	12	+ Versorgungsaufwendungen	0,00	0,00	0,00	0,00	0,00
52	13	+ Aufwendungen für Sach- u. Dienstleistungen	0,00	0,00	0,00	0,00	0,00
57	14	+ Bilanzielle Abschreibungen	0,00	0,00	0,00	0,00	0,00
53	15	+ Transferaufwendungen	0,00	0,00	0,00	0,00	0,00
54	16	+ Sonstige Aufwendungen	0,00	0,00	0,00	0,00	0,00
	17	davon Verfügungsmittel	0,00	0,00	0,00	0,00	0,00
	<b>18</b>	<b>= Aufwendungen (= Zellen 11 bis 16)</b>	<b>0,00</b>	<b>0,00</b>	<b>0,00</b>	<b>0,00</b>	<b>0,00</b>
	<b>19</b>	<b>= Ergebnis der laufenden Verwaltungstätigkeit (= Zellen 10/18)</b>	<b>-97.060,00</b>	<b>-100.000,00</b>	<b>-99.201,83</b>	<b>-798,17</b>	<b>0,00</b>
46	20	+ Finanzerträge	0,00	0,00	0,00	0,00	0,00
55	21	- Zinsen und sonstige Finanzaufwendungen	0,00	0,00	0,00	0,00	0,00
	<b>22</b>	<b>= Finanzergebnis (= Zellen 20 und 21)</b>	<b>0,00</b>	<b>0,00</b>	<b>0,00</b>	<b>0,00</b>	<b>0,00</b>
	<b>23</b>	<b>= Ergebnis vor Berücksichtigung der internen Leistungsbeziehungen (= Zellen 19 und 22)</b>	<b>-97.060,00</b>	<b>-100.000,00</b>	<b>-99.201,83</b>	<b>-798,17</b>	<b>0,00</b>
48	24	+ Erträge aus internen Leistungsbeziehungen	0,00	0,00	0,00	0,00	0,00
58	25	- Aufwendungen aus internen Leistungsbeziehungen	0,00	0,00	0,00	0,00	0,00
	<b>26</b>	<b>= Ergebnis (= Zellen 23,24,25)</b>	<b>-97.060,00</b>	<b>-100.000,00</b>	<b>-99.201,83</b>	<b>-798,17</b>	<b>0,00</b>

Jahresabschluss Gemeinde Hoisdorf 2022

**Produkt 531000 Elektrizitätsversorgung**

Gemeinde Hoisdorf

Rubrikennr.	Beschreibung	Ergebnis 2021 in EUR	Fortgeschr. Ansatz 2022 in EUR	Ist-Ergebnis 2022 in EUR	Vergleich Ansatz/Ist in EUR
571 + 574	bilanzielle Abschreibungen auf immaterielle Vermögensgegenstände und Sachanlagen sowie auf geleistete Zuwendungen	0,00	0,00	0,00	0,00
416 + 437	Erträge aus der Auflösung von Sonderposten aus Zuschüssen und Zuweisungen sowie für Beiträge	0,00	0,00	0,00	0,00
	Nettoabschreibungsaufwand	0,00	0,00	0,00	0,00

Jahresabschluss Gemeinde Hoisdorf 2022

Teilfinanzhaushalt Produkt 531000 Elektrizitätsversorgung							
Gemeinde Hoisdorf							
1	2	Ein- und Auszahlungsarten	Ergebnis 2021 in EUR	Fortgeschr. Ansatz 2022 <sup>2</sup> in EUR	Ist-Ergebnis 2022 in EUR	Vergleich Ansatz/Ist in EUR	übertr. Ermächtigungen <sup>3</sup> in EUR
		3	4	5	6	7	8
		<b>laufende Verwaltungstätigkeit <sup>9</sup></b>					
60	01	Steuern und ähnliche Abgaben	0,00	0,00	0,00	0,00	0,00
61	02	+ Zuwendungen und allgemeine Umlagen	0,00	0,00	0,00	0,00	0,00
62	03	+ Sonstige Transfereinzahlungen	0,00	0,00	0,00	0,00	0,00
63	04	+ Öffentlich-rechtliche Leistungsentgelte	0,00	0,00	0,00	0,00	0,00
641 642 646	05	+ Privatrechtliche Leistungsentgelte	0,00	0,00	0,00	0,00	0,00
648	06	+ Kostenerstattungen und Kostenumlagen	0,00	0,00	0,00	0,00	0,00
65	07	+ Sonstige Einzahlungen	93.106,80	100.000,00	52.181,83	47.818,17	0,00
66	08	+ Zinsen und sonstige Finanzeinzahlungen	0,00	0,00	0,00	0,00	0,00
	<b>09</b>	<b>= Einzahlungen aus laufender Verwaltungstätigkeit</b>	<b>93.106,80</b>	<b>100.000,00</b>	<b>52.181,83</b>	<b>47.818,17</b>	<b>0,00</b>
70	10	Personalauszahlungen	0,00	0,00	0,00	0,00	0,00
71	11	+ Versorgungsauszahlungen	0,00	0,00	0,00	0,00	0,00
72	12	+ Auszahlungen für Sach- und Dienstleistungen	0,00	0,00	0,00	0,00	0,00
75	13	+ Zinsen und sonstige Finanzauszahlungen	0,00	0,00	0,00	0,00	0,00
73	14	+ Transferauszahlungen	0,00	0,00	0,00	0,00	0,00
74	15	+ Sonstige Auszahlungen	0,00	0,00	0,00	0,00	0,00
	<b>16</b>	<b>= Auszahlungen aus laufender Verwaltungstätigkeit (= Zellen 10 bis 15)</b>	<b>0,00</b>	<b>0,00</b>	<b>0,00</b>	<b>0,00</b>	<b>0,00</b>
	<b>17</b>	<b>= Saldo aus laufender Verwaltungstätigkeit (= Zellen 09/16)</b>	<b>93.106,80</b>	<b>100.000,00</b>	<b>52.181,83</b>	<b>47.818,17</b>	<b>0,00</b>

Jahresabschluss Gemeinde Hoisdorf 2022

<b>Produkt 531000 Elektrizitätsversorgung</b>							
Gemeinde Hoisdorf							
1	2	Ein- und Auszahlungsarten 3	Ergebnis 2021 in EUR 4	Fortgeschr. Ansatz 2022 <sup>2</sup> in EUR 5	Ist-Ergebnis 2022 in EUR 6	Vergleich Ansatz/Ist in EUR 7	übertr. Ermächtigungen <sup>3</sup> in EUR 8
		<b>Investitionstätigkeit</b>					
	18	Einz. aus Zuweisungen und Zuschüssen für Investitionen und Investitionsförderungsmaßnahmen	0,00	0,00	0,00	0,00	0,00
	19	+ Einzahlungen aus der Veräußerung von Grundstücken und Gebäuden	0,00	0,00	0,00	0,00	0,00
	20	+ Einzahlungen aus der Veräußerung von beweglichem Anlagevermögen	0,00	0,00	0,00	0,00	0,00
	21	+ Einzahlungen aus der Veräußerung von Finanzanlagen	0,00	0,00	0,00	0,00	0,00
	22	+ Einzahlungen aus der Abwicklung von Baumaßnahmen	0,00	0,00	0,00	0,00	0,00
	23	+ Einzahlungen aus Rückflüssen von Ausleihungen (für Investitionen Dritter)	0,00	0,00	0,00	0,00	0,00
	24	+ Einzahlungen aus Beiträgen und ähnlichen Entgelten	0,00	0,00	0,00	0,00	0,00
	25	+ Sonstige Investitionseinzahlungen	0,00	0,00	0,00	0,00	0,00
	<b>26</b>	<b>= Einzahlungen aus Investitionstätigkeit</b>	<b>0,00</b>	<b>0,00</b>	<b>0,00</b>	<b>0,00</b>	<b>0,00</b>
	27	Ausz. von Zuweisungen und Zuschüssen für Investitionen und Investitionsförderungsmaßnahmen	0,00	0,00	0,00	0,00	0,00
	28	+ Auszahlungen für den Erwerb von Grundstücken und Gebäuden	0,00	0,00	0,00	0,00	0,00
	29	+ Auszahlungen für den Erwerb von beweglichem Anlagevermögen	0,00	0,00	0,00	0,00	0,00
	30	+ Auszahlungen für den Erwerb von Finanzanlagen	0,00	0,00	0,00	0,00	0,00
	31	+ Auszahlungen für Baumaßnahmen	0,00	0,00	0,00	0,00	0,00
	32	+ Auszahlungen für die Gewährung von Ausleihungen (für Investitionen Dritter)	0,00	0,00	0,00	0,00	0,00
	33	+ Sonstige Investitionsauszahlungen	0,00	0,00	0,00	0,00	0,00
	<b>34</b>	<b>= Auszahlungen aus Investitionstätigkeit (= Zellen 27 bis 33)</b>	<b>0,00</b>	<b>0,00</b>	<b>0,00</b>	<b>0,00</b>	<b>0,00</b>
	<b>35</b>	<b>= Saldo aus Investitionstätigkeit (= Zellen 26/34)</b>	<b>0,00</b>	<b>0,00</b>	<b>0,00</b>	<b>0,00</b>	<b>0,00</b>

Jahresabschluss Gemeinde Hoisdorf 2022

Teilergebnisrechnung<sup>1</sup> Produkt 532000 Gasversorgung

Gemeinde Hoisdorf

1 <sup>4</sup>	2 <sup>5</sup>	Ertrags- und Aufwandsarten 3	Ergebnis 2021 in EUR 4	Fortgeschr. Ansatz 2022 <sup>2</sup> in EUR 5	Ist-Ergebnis 2022 in EUR 6	Vergleich Ansatz/Ist (Spalte 5 / Spalte 6) in EUR 7	übertragene Ermächtigungen <sup>3</sup> in EUR 8
40	01	Steuern und ähnliche Abgaben	0,00	0,00	0,00	0,00	0,00
41	02	+ Zuwendungen und allgemeine Umlagen	0,00	0,00	0,00	0,00	0,00
42	03	+ Sonstige Transfererträge	0,00	0,00	0,00	0,00	0,00
43	04	+ Öffentlich-rechtliche Leistungsentgelte	0,00	0,00	0,00	0,00	0,00
441 442 446	05	+ Privatrechtliche Leistungsentgelte	0,00	0,00	0,00	0,00	0,00
448	06	+ Kostenerstattungen und Kostenumlagen	0,00	0,00	0,00	0,00	0,00
45	07	+ Sonstige Erträge	-14.220,00	-13.500,00	-14.960,20	1.460,20	0,00
471	08	+ Aktivierte Eigenleistungen	0,00	0,00	0,00	0,00	0,00
472	09	+/- Bestandsveränderungen	0,00	0,00	0,00	0,00	0,00
	<b>10</b>	<b>= Erträge</b>	<b>-14.220,00</b>	<b>-13.500,00</b>	<b>-14.960,20</b>	<b>1.460,20</b>	<b>0,00</b>
50	11	Personalaufwendungen	0,00	0,00	0,00	0,00	0,00
51	12	+ Versorgungsaufwendungen	0,00	0,00	0,00	0,00	0,00
52	13	+ Aufwendungen für Sach- u. Dienstleistungen	0,00	0,00	0,00	0,00	0,00
57	14	+ Bilanzielle Abschreibungen	0,00	0,00	0,00	0,00	0,00
53	15	+ Transferaufwendungen	0,00	0,00	0,00	0,00	0,00
54	16	+ Sonstige Aufwendungen	0,00	0,00	0,00	0,00	0,00
	17	davon Verfügungsmittel	0,00	0,00	0,00	0,00	0,00
	<b>18</b>	<b>= Aufwendungen (= Zellen 11 bis 16)</b>	<b>0,00</b>	<b>0,00</b>	<b>0,00</b>	<b>0,00</b>	<b>0,00</b>
	<b>19</b>	<b>= Ergebnis der laufenden Verwaltungstätigkeit (= Zellen 10/18)</b>	<b>-14.220,00</b>	<b>-13.500,00</b>	<b>-14.960,20</b>	<b>1.460,20</b>	<b>0,00</b>
46	20	+ Finanzerträge	0,00	0,00	0,00	0,00	0,00
55	21	- Zinsen und sonstige Finanzaufwendungen	0,00	0,00	0,00	0,00	0,00
	<b>22</b>	<b>= Finanzergebnis (= Zellen 20 und 21)</b>	<b>0,00</b>	<b>0,00</b>	<b>0,00</b>	<b>0,00</b>	<b>0,00</b>
	<b>23</b>	<b>= Ergebnis vor Berücksichtigung der internen Leistungsbeziehungen (= Zellen 19 und 22)</b>	<b>-14.220,00</b>	<b>-13.500,00</b>	<b>-14.960,20</b>	<b>1.460,20</b>	<b>0,00</b>
48	24	+ Erträge aus internen Leistungsbeziehungen	0,00	0,00	0,00	0,00	0,00
58	25	- Aufwendungen aus internen Leistungsbeziehungen	0,00	0,00	0,00	0,00	0,00
	<b>26</b>	<b>= Ergebnis (= Zellen 23,24,25)</b>	<b>-14.220,00</b>	<b>-13.500,00</b>	<b>-14.960,20</b>	<b>1.460,20</b>	<b>0,00</b>

Jahresabschluss Gemeinde Hoisdorf 2022

**Produkt 532000 Gasversorgung**

Gemeinde Hoisdorf

Rubrikennr.	Beschreibung	Ergebnis 2021 in EUR	Fortgeschr. Ansatz 2022 in EUR	Ist-Ergebnis 2022 in EUR	Vergleich Ansatz/Ist in EUR
571 + 574	bilanzielle Abschreibungen auf immaterielle Vermögensgegenstände und Sachanlagen sowie auf geleistete Zuwendungen	0,00	0,00	0,00	0,00
416 + 437	Erträge aus der Auflösung von Sonderposten aus Zuschüssen und Zuweisungen sowie für Beiträge	0,00	0,00	0,00	0,00
	Nettoabschreibungsaufwand	0,00	0,00	0,00	0,00

Jahresabschluss Gemeinde Hoisdorf 2022

Teilfinanzhaushalt Produkt 532000 Gasversorgung							
Gemeinde Hoisdorf							
1	2	Ein- und Auszahlungsarten 3	Ergebnis 2021 in EUR 4	Fortgeschr. Ansatz 2022 <sup>2</sup> in EUR 5	Ist-Ergebnis 2022 in EUR 6	Vergleich Ansatz/Ist in EUR 7	übertr. Ermächtigungen <sup>3</sup> in EUR 8
		<b>laufende Verwaltungstätigkeit <sup>9</sup></b>					
60	01	Steuern und ähnliche Abgaben	0,00	0,00	0,00	0,00	0,00
61	02	+ Zuwendungen und allgemeine Umlagen	0,00	0,00	0,00	0,00	0,00
62	03	+ Sonstige Transfereinzahlungen	0,00	0,00	0,00	0,00	0,00
63	04	+ Öffentlich-rechtliche Leistungsentgelte	0,00	0,00	0,00	0,00	0,00
641 642 646	05	+ Privatrechtliche Leistungsentgelte	0,00	0,00	0,00	0,00	0,00
648	06	+ Kostenerstattungen und Kostenumlagen	0,00	0,00	0,00	0,00	0,00
65	07	+ Sonstige Einzahlungen	14.028,67	13.500,00	8.210,20	5.289,80	0,00
66	08	+ Zinsen und sonstige Finanzeinzahlungen	0,00	0,00	0,00	0,00	0,00
	<b>09</b>	<b>= Einzahlungen aus laufender Verwaltungstätigkeit</b>	<b>14.028,67</b>	<b>13.500,00</b>	<b>8.210,20</b>	<b>5.289,80</b>	<b>0,00</b>
70	10	Personalauszahlungen	0,00	0,00	0,00	0,00	0,00
71	11	+ Versorgungsauszahlungen	0,00	0,00	0,00	0,00	0,00
72	12	+ Auszahlungen für Sach- und Dienstleistungen	0,00	0,00	0,00	0,00	0,00
75	13	+ Zinsen und sonstige Finanzauszahlungen	0,00	0,00	0,00	0,00	0,00
73	14	+ Transferauszahlungen	0,00	0,00	0,00	0,00	0,00
74	15	+ Sonstige Auszahlungen	0,00	0,00	0,00	0,00	0,00
	<b>16</b>	<b>= Auszahlungen aus laufender Verwaltungstätigkeit (= Zellen 10 bis 15)</b>	<b>0,00</b>	<b>0,00</b>	<b>0,00</b>	<b>0,00</b>	<b>0,00</b>
	<b>17</b>	<b>= Saldo aus laufender Verwaltungstätigkeit (= Zellen 09/16)</b>	<b>14.028,67</b>	<b>13.500,00</b>	<b>8.210,20</b>	<b>5.289,80</b>	<b>0,00</b>



Jahresabschluss Gemeinde Hoisdorf 2022

Produkt 532000 Gasversorgung							
Gemeinde Hoisdorf							
1	2	Ein- und Auszahlungsarten 3	Ergebnis 2021 in EUR 4	Fortgeschr. Ansatz 2022 <sup>2</sup> in EUR 5	Ist-Ergebnis 2022 in EUR 6	Vergleich Ansatz/Ist in EUR 7	übertr. Ermächtigungen <sup>3</sup> in EUR 8
		<b>Investitionstätigkeit</b>					
	18	Einz. aus Zuweisungen und Zuschüssen für Investitionen und Investitionsförderungsmaßnahmen	0,00	0,00	0,00	0,00	0,00
	19	+ Einzahlungen aus der Veräußerung von Grundstücken und Gebäuden	0,00	0,00	0,00	0,00	0,00
	20	+ Einzahlungen aus der Veräußerung von beweglichem Anlagevermögen	0,00	0,00	0,00	0,00	0,00
	21	+ Einzahlungen aus der Veräußerung von Finanzanlagen	0,00	0,00	0,00	0,00	0,00
	22	+ Einzahlungen aus der Abwicklung von Baumaßnahmen	0,00	0,00	0,00	0,00	0,00
	23	+ Einzahlungen aus Rückflüssen von Ausleihungen (für Investitionen Dritter)	0,00	0,00	0,00	0,00	0,00
	24	+ Einzahlungen aus Beiträgen und ähnlichen Entgelten	0,00	0,00	0,00	0,00	0,00
	25	+ Sonstige Investitionseinzahlungen	0,00	0,00	0,00	0,00	0,00
	<b>26</b>	<b>= Einzahlungen aus Investitionstätigkeit</b>	<b>0,00</b>	<b>0,00</b>	<b>0,00</b>	<b>0,00</b>	<b>0,00</b>
	27	Ausz. von Zuweisungen und Zuschüssen für Investitionen und Investitionsförderungsmaßnahmen	0,00	0,00	0,00	0,00	0,00
	28	+ Auszahlungen für den Erwerb von Grundstücken und Gebäuden	0,00	0,00	0,00	0,00	0,00
	29	+ Auszahlungen für den Erwerb von beweglichem Anlagevermögen	0,00	0,00	0,00	0,00	0,00
	30	+ Auszahlungen für den Erwerb von Finanzanlagen	0,00	0,00	0,00	0,00	0,00
	31	+ Auszahlungen für Baumaßnahmen	0,00	0,00	0,00	0,00	0,00
	32	+ Auszahlungen für die Gewährung von Ausleihungen (für Investitionen Dritter)	0,00	0,00	0,00	0,00	0,00
	33	+ Sonstige Investitionsauszahlungen	0,00	0,00	0,00	0,00	0,00
	<b>34</b>	<b>= Auszahlungen aus Investitionstätigkeit (= Zellen 27 bis 33)</b>	<b>0,00</b>	<b>0,00</b>	<b>0,00</b>	<b>0,00</b>	<b>0,00</b>
	<b>35</b>	<b>= Saldo aus Investitionstätigkeit (= Zellen 26/34)</b>	<b>0,00</b>	<b>0,00</b>	<b>0,00</b>	<b>0,00</b>	<b>0,00</b>

Jahresabschluss Gemeinde Hoisdorf 2022

**Teilergebnisrechnung<sup>1</sup> Produkt 533000 Wasserversorgung**

Gemeinde Hoisdorf

1 <sup>4</sup>	2 <sup>5</sup>	Ertrags- und Aufwandsarten 3	Ergebnis 2021 in EUR 4	Fortgeschr. Ansatz 2022 <sup>2</sup> in EUR 5	Ist-Ergebnis 2022 in EUR 6	Vergleich Ansatz/Ist (Spalte 5 / Spalte 6) in EUR 7	übertragene Ermächtigungen <sup>3</sup> in EUR 8
40	01	Steuern und ähnliche Abgaben	0,00	0,00	0,00	0,00	0,00
41	02	+ Zuwendungen und allgemeine Umlagen	0,00	0,00	0,00	0,00	0,00
42	03	+ Sonstige Transfererträge	0,00	0,00	0,00	0,00	0,00
43	04	+ Öffentlich-rechtliche Leistungsentgelte	0,00	0,00	0,00	0,00	0,00
441 442 446	05	+ Privatrechtliche Leistungsentgelte	0,00	0,00	0,00	0,00	0,00
448	06	+ Kostenerstattungen und Kostenumlagen	0,00	0,00	0,00	0,00	0,00
45	07	+ Sonstige Erträge	-41.652,96	-30.300,00	-39.823,70	9.523,70	0,00
471	08	+ Aktivierte Eigenleistungen	0,00	0,00	0,00	0,00	0,00
472	09	+/- Bestandsveränderungen	0,00	0,00	0,00	0,00	0,00
	<b>10</b>	<b>= Erträge</b>	<b>-41.652,96</b>	<b>-30.300,00</b>	<b>-39.823,70</b>	<b>9.523,70</b>	<b>0,00</b>
50	11	Personalaufwendungen	0,00	0,00	0,00	0,00	0,00
51	12	+ Versorgungsaufwendungen	0,00	0,00	0,00	0,00	0,00
52	13	+ Aufwendungen für Sach- u. Dienstleistungen	0,00	0,00	0,00	0,00	0,00
57	14	+ Bilanzielle Abschreibungen	0,00	0,00	0,00	0,00	0,00
53	15	+ Transferaufwendungen	0,00	0,00	0,00	0,00	0,00
54	16	+ Sonstige Aufwendungen	0,00	0,00	0,00	0,00	0,00
	17	davon Verfügungsmittel	0,00	0,00	0,00	0,00	0,00
	<b>18</b>	<b>= Aufwendungen (= Zellen 11 bis 16)</b>	<b>0,00</b>	<b>0,00</b>	<b>0,00</b>	<b>0,00</b>	<b>0,00</b>
	<b>19</b>	<b>= Ergebnis der laufenden Verwaltungstätigkeit (= Zellen 10/18)</b>	<b>-41.652,96</b>	<b>-30.300,00</b>	<b>-39.823,70</b>	<b>9.523,70</b>	<b>0,00</b>
46	20	+ Finanzerträge	0,00	0,00	0,00	0,00	0,00
55	21	- Zinsen und sonstige Finanzaufwendungen	0,00	0,00	0,00	0,00	0,00
	<b>22</b>	<b>= Finanzergebnis (= Zellen 20 und 21)</b>	<b>0,00</b>	<b>0,00</b>	<b>0,00</b>	<b>0,00</b>	<b>0,00</b>
	<b>23</b>	<b>= Ergebnis vor Berücksichtigung der internen Leistungsbeziehungen (= Zellen 19 und 22)</b>	<b>-41.652,96</b>	<b>-30.300,00</b>	<b>-39.823,70</b>	<b>9.523,70</b>	<b>0,00</b>
48	24	+ Erträge aus internen Leistungsbeziehungen	0,00	0,00	0,00	0,00	0,00
58	25	- Aufwendungen aus internen Leistungsbeziehungen	0,00	0,00	0,00	0,00	0,00
	<b>26</b>	<b>= Ergebnis (= Zellen 23,24,25)</b>	<b>-41.652,96</b>	<b>-30.300,00</b>	<b>-39.823,70</b>	<b>9.523,70</b>	<b>0,00</b>

Jahresabschluss Gemeinde Hoisdorf 2022

**Produkt 533000 Wasserversorgung**

Gemeinde Hoisdorf

Rubrikennr.	Beschreibung	Ergebnis 2021 in EUR	Fortgeschr. Ansatz 2022 in EUR	Ist-Ergebnis 2022 in EUR	Vergleich Ansatz/Ist in EUR
571 + 574	bilanzielle Abschreibungen auf immaterielle Vermögensgegenstände und Sachanlagen sowie auf geleistete Zuwendungen	0,00	0,00	0,00	0,00
416 + 437	Erträge aus der Auflösung von Sonderposten aus Zuschüssen und Zuweisungen sowie für Beiträge	0,00	0,00	0,00	0,00
	Nettoabschreibungsaufwand	0,00	0,00	0,00	0,00

Jahresabschluss Gemeinde Hoisdorf 2022

Teilfinanzhaushalt Produkt 533000 Wasserversorgung							
Gemeinde Hoisdorf							
1	2	Ein- und Auszahlungsarten	Ergebnis 2021 in EUR	Fortgeschr. Ansatz 2022 <sup>2</sup> in EUR	Ist-Ergebnis 2022 in EUR	Vergleich Ansatz/Ist in EUR	übertr. Ermächtigungen <sup>3</sup> in EUR
		3	4	5	6	7	8
		<b>laufende Verwaltungstätigkeit <sup>9</sup></b>					
60	01	Steuern und ähnliche Abgaben	0,00	0,00	0,00	0,00	0,00
61	02	+ Zuwendungen und allgemeine Umlagen	0,00	0,00	0,00	0,00	0,00
62	03	+ Sonstige Transfereinzahlungen	0,00	0,00	0,00	0,00	0,00
63	04	+ Öffentlich-rechtliche Leistungsentgelte	0,00	0,00	0,00	0,00	0,00
641 642 646	05	+ Privatrechtliche Leistungsentgelte	0,00	0,00	0,00	0,00	0,00
648	06	+ Kostenerstattungen und Kostenumlagen	0,00	0,00	0,00	0,00	0,00
65	07	+ Sonstige Einzahlungen	41.652,96	30.300,00	39.823,70	-9.523,70	0,00
66	08	+ Zinsen und sonstige Finanzeinzahlungen	0,00	0,00	0,00	0,00	0,00
	<b>09</b>	<b>= Einzahlungen aus laufender Verwaltungstätigkeit</b>	<b>41.652,96</b>	<b>30.300,00</b>	<b>39.823,70</b>	<b>-9.523,70</b>	<b>0,00</b>
70	10	Personalauszahlungen	0,00	0,00	0,00	0,00	0,00
71	11	+ Versorgungsauszahlungen	0,00	0,00	0,00	0,00	0,00
72	12	+ Auszahlungen für Sach- und Dienstleistungen	0,00	0,00	0,00	0,00	0,00
75	13	+ Zinsen und sonstige Finanzauszahlungen	0,00	0,00	0,00	0,00	0,00
73	14	+ Transferauszahlungen	0,00	0,00	0,00	0,00	0,00
74	15	+ Sonstige Auszahlungen	0,00	0,00	0,00	0,00	0,00
	<b>16</b>	<b>= Auszahlungen aus laufender Verwaltungstätigkeit (= Zellen 10 bis 15)</b>	<b>0,00</b>	<b>0,00</b>	<b>0,00</b>	<b>0,00</b>	<b>0,00</b>
	<b>17</b>	<b>= Saldo aus laufender Verwaltungstätigkeit (= Zellen 09/16)</b>	<b>41.652,96</b>	<b>30.300,00</b>	<b>39.823,70</b>	<b>-9.523,70</b>	<b>0,00</b>

Jahresabschluss Gemeinde Hoisdorf 2022

Produkt 533000 Wasserversorgung							
Gemeinde Hoisdorf							
1	2	Ein- und Auszahlungsarten 3	Ergebnis 2021 in EUR 4	Fortgeschr. Ansatz 2022 <sup>2</sup> in EUR 5	Ist-Ergebnis 2022 in EUR 6	Vergleich Ansatz/Ist in EUR 7	übertr. Ermächtigungen <sup>3</sup> in EUR 8
		<b>Investitionstätigkeit</b>					
	18	Einz. aus Zuweisungen und Zuschüssen für Investitionen und Investitionsförderungsmaßnahmen	0,00	0,00	0,00	0,00	0,00
	19	+ Einzahlungen aus der Veräußerung von Grundstücken und Gebäuden	0,00	0,00	0,00	0,00	0,00
	20	+ Einzahlungen aus der Veräußerung von beweglichem Anlagevermögen	0,00	0,00	0,00	0,00	0,00
	21	+ Einzahlungen aus der Veräußerung von Finanzanlagen	0,00	0,00	0,00	0,00	0,00
	22	+ Einzahlungen aus der Abwicklung von Baumaßnahmen	0,00	0,00	0,00	0,00	0,00
	23	+ Einzahlungen aus Rückflüssen von Ausleihungen (für Investitionen Dritter)	0,00	0,00	0,00	0,00	0,00
	24	+ Einzahlungen aus Beiträgen und ähnlichen Entgelten	0,00	0,00	0,00	0,00	0,00
	25	+ Sonstige Investitionseinzahlungen	0,00	0,00	0,00	0,00	0,00
	<b>26</b>	<b>= Einzahlungen aus Investitionstätigkeit</b>	<b>0,00</b>	<b>0,00</b>	<b>0,00</b>	<b>0,00</b>	<b>0,00</b>
	27	Ausz. von Zuweisungen und Zuschüssen für Investitionen und Investitionsförderungsmaßnahmen	0,00	0,00	0,00	0,00	0,00
	28	+ Auszahlungen für den Erwerb von Grundstücken und Gebäuden	0,00	0,00	0,00	0,00	0,00
	29	+ Auszahlungen für den Erwerb von beweglichem Anlagevermögen	0,00	0,00	0,00	0,00	0,00
	30	+ Auszahlungen für den Erwerb von Finanzanlagen	0,00	0,00	0,00	0,00	0,00
	31	+ Auszahlungen für Baumaßnahmen	0,00	0,00	0,00	0,00	0,00
	32	+ Auszahlungen für die Gewährung von Ausleihungen (für Investitionen Dritter)	0,00	0,00	0,00	0,00	0,00
	33	+ Sonstige Investitionsauszahlungen	0,00	0,00	0,00	0,00	0,00
	<b>34</b>	<b>= Auszahlungen aus Investitionstätigkeit (= Zellen 27 bis 33)</b>	<b>0,00</b>	<b>0,00</b>	<b>0,00</b>	<b>0,00</b>	<b>0,00</b>
	<b>35</b>	<b>= Saldo aus Investitionstätigkeit (= Zellen 26/34)</b>	<b>0,00</b>	<b>0,00</b>	<b>0,00</b>	<b>0,00</b>	<b>0,00</b>

Jahresabschluss Gemeinde Hoisdorf 2022

**Teilergebnisrechnung<sup>1</sup> Produkt 538000 Regenwasserbeseitigung**

Gemeinde Hoisdorf

1 <sup>4</sup>	2 <sup>5</sup>	Ertrags- und Aufwandsarten 3	Ergebnis 2021 in EUR 4	Fortgeschr. Ansatz 2022 <sup>2</sup> in EUR 5	Ist-Ergebnis 2022 in EUR 6	Vergleich Ansatz/Ist (Spalte 5 / Spalte 6) in EUR 7	übertragene Ermächtigungen <sup>3</sup> in EUR 8
40	01	Steuern und ähnliche Abgaben	0,00	0,00	0,00	0,00	0,00
41	02	+ Zuwendungen und allgemeine Umlagen	-10.012,00	-9.900,00	-10.007,00	107,00	0,00
42	03	+ Sonstige Transfererträge	0,00	0,00	0,00	0,00	0,00
43	04	+ Öffentlich-rechtliche Leistungsentgelte	-48.151,90	-49.500,00	-91.975,37	42.475,37	0,00
441 442 446	05	+ Privatrechtliche Leistungsentgelte	0,00	0,00	0,00	0,00	0,00
448	06	+ Kostenerstattungen und Kostenumlagen	0,00	0,00	0,00	0,00	0,00
45	07	+ Sonstige Erträge	0,00	0,00	0,00	0,00	0,00
471	08	+ Aktivierte Eigenleistungen	0,00	0,00	0,00	0,00	0,00
472	09	+/- Bestandsveränderungen	0,00	0,00	0,00	0,00	0,00
	<b>10</b>	<b>= Erträge</b>	<b>-58.163,90</b>	<b>-59.400,00</b>	<b>-101.982,37</b>	<b>42.582,37</b>	<b>0,00</b>
50	11	Personalaufwendungen	0,00	0,00	0,00	0,00	0,00
51	12	+ Versorgungsaufwendungen	0,00	0,00	0,00	0,00	0,00
52	13	+ Aufwendungen für Sach- u. Dienstleistungen	18.702,28	87.500,00	28.938,25	58.561,75	0,00
57	14	+ Bilanzielle Abschreibungen	48.641,00	48.600,00	48.798,80	-198,80	0,00
53	15	+ Transferaufwendungen	0,00	0,00	0,00	0,00	0,00
54	16	+ Sonstige Aufwendungen	11.105,26	21.200,00	9.528,00	11.672,00	0,00
	17	davon Verfügungsmittel	0,00	0,00	0,00	0,00	0,00
	<b>18</b>	<b>= Aufwendungen (= Zellen 11 bis 16)</b>	<b>78.448,54</b>	<b>157.300,00</b>	<b>87.265,05</b>	<b>70.034,95</b>	<b>0,00</b>
	<b>19</b>	<b>= Ergebnis der laufenden Verwaltungstätigkeit (= Zellen 10/18)</b>	<b>20.284,64</b>	<b>97.900,00</b>	<b>-14.717,32</b>	<b>112.617,32</b>	<b>0,00</b>
46	20	+ Finanzerträge	0,00	0,00	0,00	0,00	0,00
55	21	- Zinsen und sonstige Finanzaufwendungen	0,00	0,00	0,00	0,00	0,00
	<b>22</b>	<b>= Finanzergebnis (= Zellen 20 und 21)</b>	<b>0,00</b>	<b>0,00</b>	<b>0,00</b>	<b>0,00</b>	<b>0,00</b>
	<b>23</b>	<b>= Ergebnis vor Berücksichtigung der internen Leistungsbeziehungen (= Zellen 19 und 22)</b>	<b>20.284,64</b>	<b>97.900,00</b>	<b>-14.717,32</b>	<b>112.617,32</b>	<b>0,00</b>
48	24	+ Erträge aus internen Leistungsbeziehungen	0,00	0,00	0,00	0,00	0,00
58	25	- Aufwendungen aus internen Leistungsbeziehungen	0,00	0,00	0,00	0,00	0,00
	<b>26</b>	<b>= Ergebnis (= Zellen 23,24,25)</b>	<b>20.284,64</b>	<b>97.900,00</b>	<b>-14.717,32</b>	<b>112.617,32</b>	<b>0,00</b>

Jahresabschluss Gemeinde Hoisdorf 2022

**Produkt 538000 Regenwasserbeseitigung**

Gemeinde Hoisdorf

Rubrikennr.	Beschreibung	Ergebnis 2021 in EUR	Fortgeschr. Ansatz 2022 in EUR	Ist-Ergebnis 2022 in EUR	Vergleich Ansatz/Ist in EUR
571 + 574	bilanzielle Abschreibungen auf immaterielle Vermögensgegenstände und Sachanlagen sowie auf geleistete Zuwendungen	48.641,00	48.600,00	48.798,80	-198,80
416 + 437	Erträge aus der Auflösung von Sonderposten aus Zuschüssen und Zuweisungen sowie für Beiträge	-13.606,42	-13.400,00	-13.731,00	331,00
	Nettoabschreibungsaufwand	35.034,58	35.200,00	35.067,80	132,20

Jahresabschluss Gemeinde Hoisdorf 2022

Teilfinanzhaushalt Produkt 538000 Regenwasserbeseitigung							
Gemeinde Hoisdorf							
1	2	Ein- und Auszahlungsarten 3	Ergebnis 2021 in EUR 4	Fortgeschr. Ansatz 2022 <sup>2</sup> in EUR 5	Ist-Ergebnis 2022 in EUR 6	Vergleich Ansatz/Ist in EUR 7	übertr. Ermächtigungen <sup>3</sup> in EUR 8
		<b>laufende Verwaltungstätigkeit <sup>9</sup></b>					
60	01	Steuern und ähnliche Abgaben	0,00	0,00	0,00	0,00	0,00
61	02	+ Zuwendungen und allgemeine Umlagen	0,00	0,00	0,00	0,00	0,00
62	03	+ Sonstige Transfereinzahlungen	0,00	0,00	0,00	0,00	0,00
63	04	+ Öffentlich-rechtliche Leistungsentgelte	44.557,48	46.000,00	88.251,37	-42.251,37	0,00
641 642 646	05	+ Privatrechtliche Leistungsentgelte	0,00	0,00	0,00	0,00	0,00
648	06	+ Kostenerstattungen und Kostenumlagen	0,00	0,00	0,00	0,00	0,00
65	07	+ Sonstige Einzahlungen	0,00	0,00	0,00	0,00	0,00
66	08	+ Zinsen und sonstige Finanzeinzahlungen	0,00	0,00	0,00	0,00	0,00
	<b>09</b>	<b>= Einzahlungen aus laufender Verwaltungstätigkeit</b>	<b>44.557,48</b>	<b>46.000,00</b>	<b>88.251,37</b>	<b>-42.251,37</b>	<b>0,00</b>
70	10	Personalauszahlungen	0,00	0,00	0,00	0,00	0,00
71	11	+ Versorgungsauszahlungen	0,00	0,00	0,00	0,00	0,00
72	12	+ Auszahlungen für Sach- und Dienstleistungen	-37.487,54	-87.500,00	-29.084,94	-58.415,06	0,00
75	13	+ Zinsen und sonstige Finanzauszahlungen	0,00	0,00	0,00	0,00	0,00
73	14	+ Transferauszahlungen	0,00	0,00	0,00	0,00	0,00
74	15	+ Sonstige Auszahlungen	-11.105,26	-17.200,00	-5.528,00	-11.672,00	0,00
	<b>16</b>	<b>= Auszahlungen aus laufender Verwaltungstätigkeit (= Zellen 10 bis 15)</b>	<b>-48.592,80</b>	<b>-104.700,00</b>	<b>-34.612,94</b>	<b>-70.087,06</b>	<b>0,00</b>
	<b>17</b>	<b>= Saldo aus laufender Verwaltungstätigkeit (= Zellen 09/16)</b>	<b>-4.035,32</b>	<b>-58.700,00</b>	<b>53.638,43</b>	<b>-112.338,43</b>	<b>0,00</b>



Jahresabschluss Gemeinde Hoisdorf 2022

**Produkt 538000 Regenwasserbeseitigung**

Gemeinde Hoisdorf

1	2	Ein- und Auszahlungsarten 3	Ergebnis 2021 in EUR 4	Fortgeschr. Ansatz 2022 <sup>2</sup> in EUR 5	Ist-Ergebnis 2022 in EUR 6	Vergleich Ansatz/Ist in EUR 7	übertr. Ermächtigungen <sup>3</sup> in EUR 8
		<b>Investitionstätigkeit</b>					
	18	Einz. aus Zuweisungen und Zuschüssen für Investitionen und Investitionsförderungsmaßnahmen	0,00	0,00	0,00	0,00	0,00
	19	+ Einzahlungen aus der Veräußerung von Grundstücken und Gebäuden	0,00	0,00	0,00	0,00	0,00
	20	+ Einzahlungen aus der Veräußerung von beweglichem Anlagevermögen	0,00	0,00	0,00	0,00	0,00
	21	+ Einzahlungen aus der Veräußerung von Finanzanlagen	0,00	0,00	0,00	0,00	0,00
	22	+ Einzahlungen aus der Abwicklung von Baumaßnahmen	0,00	0,00	0,00	0,00	0,00
	23	+ Einzahlungen aus Rückflüssen von Ausleihungen (für Investitionen Dritter)	0,00	0,00	0,00	0,00	0,00
	24	+ Einzahlungen aus Beiträgen und ähnlichen Entgelten	8.595,42	10.000,00	0,00	10.000,00	0,00
	25	+ Sonstige Investitionseinzahlungen	0,00	0,00	0,00	0,00	0,00
	<b>26</b>	<b>= Einzahlungen aus Investitionstätigkeit</b>	<b>8.595,42</b>	<b>10.000,00</b>	<b>0,00</b>	<b>10.000,00</b>	<b>0,00</b>
	27	Ausz. von Zuweisungen und Zuschüssen für Investitionen und Investitionsförderungsmaßnahmen	0,00	0,00	0,00	0,00	0,00
	28	+ Auszahlungen für den Erwerb von Grundstücken und Gebäuden	0,00	0,00	0,00	0,00	0,00
	29	+ Auszahlungen für den Erwerb von beweglichem Anlagevermögen	0,00	-10.000,00	0,00	-10.000,00	0,00
	30	+ Auszahlungen für den Erwerb von Finanzanlagen	0,00	0,00	0,00	0,00	0,00
	31	+ Auszahlungen für Baumaßnahmen	-8.595,42	-10.000,00	0,00	-10.000,00	0,00
	32	+ Auszahlungen für die Gewährung von Ausleihungen (für Investitionen Dritter)	0,00	0,00	0,00	0,00	0,00
	33	+ Sonstige Investitionsauszahlungen	0,00	0,00	0,00	0,00	0,00
	<b>34</b>	<b>= Auszahlungen aus Investitionstätigkeit (= Zellen 27 bis 33)</b>	<b>-8.595,42</b>	<b>-20.000,00</b>	<b>0,00</b>	<b>-20.000,00</b>	<b>0,00</b>
	<b>35</b>	<b>= Saldo aus Investitionstätigkeit (= Zellen 26/34)</b>	<b>0,00</b>	<b>-10.000,00</b>	<b>0,00</b>	<b>-10.000,00</b>	<b>0,00</b>

Jahresabschluss Gemeinde Hoisdorf 2022

Teilergebnisrechnung<sup>1</sup> Produkt 541000 Gemeindestraßen

Gemeinde Hoisdorf

1 <sup>4</sup>	2 <sup>5</sup>	Ertrags- und Aufwandsarten 3	Ergebnis 2021 in EUR 4	Fortgeschr. Ansatz 2022 <sup>2</sup> in EUR 5	Ist-Ergebnis 2022 in EUR 6	Vergleich Ansatz/Ist (Spalte 5 / Spalte 6) in EUR 7	übertragene Ermächtigungen <sup>3</sup> in EUR 8
40	01	Steuern und ähnliche Abgaben	0,00	0,00	0,00	0,00	0,00
41	02	+ Zuwendungen und allgemeine Umlagen	-20.205,00	-20.100,00	-20.207,00	107,00	0,00
42	03	+ Sonstige Transfererträge	0,00	0,00	0,00	0,00	0,00
43	04	+ Öffentlich-rechtliche Leistungsentgelte	-14,00	0,00	0,00	0,00	0,00
441 442 446	05	+ Privatrechtliche Leistungsentgelte	0,00	0,00	0,00	0,00	0,00
448	06	+ Kostenerstattungen und Kostenumlagen	0,00	0,00	0,00	0,00	0,00
45	07	+ Sonstige Erträge	0,00	0,00	0,00	0,00	0,00
471	08	+ Aktivierte Eigenleistungen	0,00	0,00	0,00	0,00	0,00
472	09	+/- Bestandsveränderungen	0,00	0,00	0,00	0,00	0,00
	<b>10</b>	<b>= Erträge</b>	<b>-20.219,00</b>	<b>-20.100,00</b>	<b>-20.207,00</b>	<b>107,00</b>	<b>0,00</b>
50	11	Personalaufwendungen	0,00	0,00	0,00	0,00	0,00
51	12	+ Versorgungsaufwendungen	0,00	0,00	0,00	0,00	0,00
52	13	+ Aufwendungen für Sach- u. Dienstleistungen	47.678,77	66.500,00	35.957,82	30.542,18	0,00
57	14	+ Bilanzielle Abschreibungen	145.010,87	98.900,00	103.304,00	-4.404,00	0,00
53	15	+ Transferaufwendungen	0,00	0,00	0,00	0,00	0,00
54	16	+ Sonstige Aufwendungen	0,00	0,00	0,00	0,00	0,00
	17	davon Verfügungsmittel	0,00	0,00	0,00	0,00	0,00
	<b>18</b>	<b>= Aufwendungen (= Zellen 11 bis 16)</b>	<b>192.689,64</b>	<b>165.400,00</b>	<b>139.261,82</b>	<b>26.138,18</b>	<b>0,00</b>
	<b>19</b>	<b>= Ergebnis der laufenden Verwaltungstätigkeit (= Zellen 10/18)</b>	<b>172.470,64</b>	<b>145.300,00</b>	<b>119.054,82</b>	<b>26.245,18</b>	<b>0,00</b>
46	20	+ Finanzerträge	0,00	0,00	0,00	0,00	0,00
55	21	- Zinsen und sonstige Finanzaufwendungen	0,00	0,00	0,00	0,00	0,00
	<b>22</b>	<b>= Finanzergebnis (= Zellen 20 und 21)</b>	<b>0,00</b>	<b>0,00</b>	<b>0,00</b>	<b>0,00</b>	<b>0,00</b>
	<b>23</b>	<b>= Ergebnis vor Berücksichtigung der internen Leistungsbeziehungen (= Zellen 19 und 22)</b>	<b>172.470,64</b>	<b>145.300,00</b>	<b>119.054,82</b>	<b>26.245,18</b>	<b>0,00</b>
48	24	+ Erträge aus internen Leistungsbeziehungen	0,00	0,00	0,00	0,00	0,00
58	25	- Aufwendungen aus internen Leistungsbeziehungen	0,00	0,00	0,00	0,00	0,00
	<b>26</b>	<b>= Ergebnis (= Zellen 23,24,25)</b>	<b>172.470,64</b>	<b>145.300,00</b>	<b>119.054,82</b>	<b>26.245,18</b>	<b>0,00</b>

Jahresabschluss Gemeinde Hoisdorf 2022

**Produkt 541000 Gemeindestraßen**

Gemeinde Hoisdorf

Rubrikennr.	Beschreibung	Ergebnis 2021 in EUR	Fortgeschr. Ansatz 2022 in EUR	Ist-Ergebnis 2022 in EUR	Vergleich Ansatz/Ist in EUR
571 + 574	bilanzielle Abschreibungen auf immaterielle Vermögensgegenstände und Sachanlagen sowie auf geleistete Zuwendungen	145.010,87	98.900,00	103.304,00	-4.404,00
416 + 437	Erträge aus der Auflösung von Sonderposten aus Zuschüssen und Zuweisungen sowie für Beiträge	-20.219,00	-20.100,00	-20.207,00	107,00
	Nettoabschreibungsaufwand	124.791,87	78.800,00	83.097,00	-4.297,00

Jahresabschluss Gemeinde Hoisdorf 2022

Teilfinanzhaushalt Produkt 541000 Gemeindestraßen							
Gemeinde Hoisdorf							
1	2	Ein- und Auszahlungsarten	Ergebnis 2021 in EUR	Fortgeschr. Ansatz 2022 <sup>2</sup> in EUR	Ist-Ergebnis 2022 in EUR	Vergleich Ansatz/Ist in EUR	übertr. Ermächtigungen <sup>3</sup> in EUR
		3	4	5	6	7	8
		<b>laufende Verwaltungstätigkeit <sup>9</sup></b>					
60	01	Steuern und ähnliche Abgaben	0,00	0,00	0,00	0,00	0,00
61	02	+ Zuwendungen und allgemeine Umlagen	0,00	0,00	0,00	0,00	0,00
62	03	+ Sonstige Transfereinzahlungen	0,00	0,00	0,00	0,00	0,00
63	04	+ Öffentlich-rechtliche Leistungsentgelte	0,00	0,00	0,00	0,00	0,00
641 642 646	05	+ Privatrechtliche Leistungsentgelte	0,00	0,00	0,00	0,00	0,00
648	06	+ Kostenerstattungen und Kostenumlagen	0,00	0,00	0,00	0,00	0,00
65	07	+ Sonstige Einzahlungen	0,00	0,00	0,00	0,00	0,00
66	08	+ Zinsen und sonstige Finanzeinzahlungen	0,00	0,00	0,00	0,00	0,00
	<b>09</b>	<b>= Einzahlungen aus laufender Verwaltungstätigkeit</b>	<b>0,00</b>	<b>0,00</b>	<b>0,00</b>	<b>0,00</b>	<b>0,00</b>
70	10	Personalauszahlungen	0,00	0,00	0,00	0,00	0,00
71	11	+ Versorgungsauszahlungen	0,00	0,00	0,00	0,00	0,00
72	12	+ Auszahlungen für Sach- und Dienstleistungen	-45.925,27	-66.500,00	-36.545,94	-29.954,06	0,00
75	13	+ Zinsen und sonstige Finanzauszahlungen	0,00	0,00	0,00	0,00	0,00
73	14	+ Transferauszahlungen	0,00	0,00	0,00	0,00	0,00
74	15	+ Sonstige Auszahlungen	0,00	0,00	0,00	0,00	0,00
	<b>16</b>	<b>= Auszahlungen aus laufender Verwaltungstätigkeit (= Zellen 10 bis 15)</b>	<b>-45.925,27</b>	<b>-66.500,00</b>	<b>-36.545,94</b>	<b>-29.954,06</b>	<b>0,00</b>
	<b>17</b>	<b>= Saldo aus laufender Verwaltungstätigkeit (= Zellen 09/16)</b>	<b>-45.925,27</b>	<b>-66.500,00</b>	<b>-36.545,94</b>	<b>-29.954,06</b>	<b>0,00</b>

Jahresabschluss Gemeinde Hoisdorf 2022

Produkt 541000 Gemeindestraßen							
Gemeinde Hoisdorf							
1	2	Ein- und Auszahlungsarten 3	Ergebnis 2021 in EUR 4	Fortgeschr. Ansatz 2022 <sup>2</sup> in EUR 5	Ist-Ergebnis 2022 in EUR 6	Vergleich Ansatz/Ist in EUR 7	übertr. Ermächtigungen <sup>3</sup> in EUR 8
		<b>Investitionstätigkeit</b>					
	18	Einz. aus Zuweisungen und Zuschüssen für Investitionen und Investitionsförderungsmaßnahmen	0,00	0,00	0,00	0,00	0,00
	19	+ Einzahlungen aus der Veräußerung von Grundstücken und Gebäuden	0,00	0,00	0,00	0,00	0,00
	20	+ Einzahlungen aus der Veräußerung von beweglichem Anlagevermögen	0,00	0,00	0,00	0,00	0,00
	21	+ Einzahlungen aus der Veräußerung von Finanzanlagen	0,00	0,00	0,00	0,00	0,00
	22	+ Einzahlungen aus der Abwicklung von Baumaßnahmen	0,00	0,00	0,00	0,00	0,00
	23	+ Einzahlungen aus Rückflüssen von Ausleihungen (für Investitionen Dritter)	0,00	0,00	0,00	0,00	0,00
	24	+ Einzahlungen aus Beiträgen und ähnlichen Entgelten	0,00	0,00	0,00	0,00	0,00
	25	+ Sonstige Investitionseinzahlungen	0,00	0,00	0,00	0,00	0,00
	<b>26</b>	<b>= Einzahlungen aus Investitionstätigkeit</b>	<b>0,00</b>	<b>0,00</b>	<b>0,00</b>	<b>0,00</b>	<b>0,00</b>
	27	Ausz. von Zuweisungen und Zuschüssen für Investitionen und Investitionsförderungsmaßnahmen	0,00	0,00	0,00	0,00	0,00
	28	+ Auszahlungen für den Erwerb von Grundstücken und Gebäuden	0,00	0,00	0,00	0,00	0,00
	29	+ Auszahlungen für den Erwerb von beweglichem Anlagevermögen	0,00	0,00	0,00	0,00	0,00
	30	+ Auszahlungen für den Erwerb von Finanzanlagen	0,00	0,00	0,00	0,00	0,00
	31	+ Auszahlungen für Baumaßnahmen	-192.316,66	0,00	0,00	0,00	0,00
	32	+ Auszahlungen für die Gewährung von Ausleihungen (für Investitionen Dritter)	0,00	0,00	0,00	0,00	0,00
	33	+ Sonstige Investitionsauszahlungen	0,00	0,00	0,00	0,00	0,00
	<b>34</b>	<b>= Auszahlungen aus Investitionstätigkeit (= Zellen 27 bis 33)</b>	<b>-192.316,66</b>	<b>0,00</b>	<b>0,00</b>	<b>0,00</b>	<b>0,00</b>
	<b>35</b>	<b>= Saldo aus Investitionstätigkeit (= Zellen 26/34)</b>	<b>-192.316,66</b>	<b>0,00</b>	<b>0,00</b>	<b>0,00</b>	<b>0,00</b>

Jahresabschluss Gemeinde Hoisdorf 2022

**Teilergebnisrechnung<sup>1</sup> Produkt 541100 Straßenbeleuchtung**

Gemeinde Hoisdorf

1 <sup>4</sup>	2 <sup>5</sup>	Ertrags- und Aufwandsarten 3	Ergebnis 2021 in EUR 4	Fortgeschr. Ansatz 2022 <sup>2</sup> in EUR 5	Ist-Ergebnis 2022 in EUR 6	Vergleich Ansatz/Ist (Spalte 5 / Spalte 6) in EUR 7	übertragene Ermächtigungen <sup>3</sup> in EUR 8
40	01	Steuern und ähnliche Abgaben	0,00	0,00	0,00	0,00	0,00
41	02	+ Zuwendungen und allgemeine Umlagen	-1.042,00	-1.000,00	-1.044,00	44,00	0,00
42	03	+ Sonstige Transfererträge	0,00	0,00	0,00	0,00	0,00
43	04	+ Öffentlich-rechtliche Leistungsentgelte	0,00	0,00	0,00	0,00	0,00
441 442 446	05	+ Privatrechtliche Leistungsentgelte	0,00	0,00	0,00	0,00	0,00
448	06	+ Kostenerstattungen und Kostenumlagen	0,00	0,00	0,00	0,00	0,00
45	07	+ Sonstige Erträge	0,00	0,00	0,00	0,00	0,00
471	08	+ Aktivierte Eigenleistungen	0,00	0,00	0,00	0,00	0,00
472	09	+/- Bestandsveränderungen	0,00	0,00	0,00	0,00	0,00
	<b>10</b>	<b>= Erträge</b>	<b>-1.042,00</b>	<b>-1.000,00</b>	<b>-1.044,00</b>	<b>44,00</b>	<b>0,00</b>
50	11	Personalaufwendungen	0,00	0,00	0,00	0,00	0,00
51	12	+ Versorgungsaufwendungen	0,00	0,00	0,00	0,00	0,00
52	13	+ Aufwendungen für Sach- u. Dienstleistungen	48.204,21	123.000,00	46.989,21	76.010,79	0,00
57	14	+ Bilanzielle Abschreibungen	7.587,64	4.600,00	7.715,10	-3.115,10	0,00
53	15	+ Transferaufwendungen	0,00	0,00	0,00	0,00	0,00
54	16	+ Sonstige Aufwendungen	1,00	0,00	0,00	0,00	0,00
	17	davon Verfügungsmittel	0,00	0,00	0,00	0,00	0,00
	<b>18</b>	<b>= Aufwendungen (= Zellen 11 bis 16)</b>	<b>55.792,85</b>	<b>127.600,00</b>	<b>54.704,31</b>	<b>72.895,69</b>	<b>0,00</b>
	<b>19</b>	<b>= Ergebnis der laufenden Verwaltungstätigkeit (= Zellen 10/18)</b>	<b>54.750,85</b>	<b>126.600,00</b>	<b>53.660,31</b>	<b>72.939,69</b>	<b>0,00</b>
46	20	+ Finanzerträge	0,00	0,00	0,00	0,00	0,00
55	21	- Zinsen und sonstige Finanzaufwendungen	0,00	0,00	0,00	0,00	0,00
	<b>22</b>	<b>= Finanzergebnis (= Zellen 20 und 21)</b>	<b>0,00</b>	<b>0,00</b>	<b>0,00</b>	<b>0,00</b>	<b>0,00</b>
	<b>23</b>	<b>= Ergebnis vor Berücksichtigung der internen Leistungsbeziehungen (= Zellen 19 und 22)</b>	<b>54.750,85</b>	<b>126.600,00</b>	<b>53.660,31</b>	<b>72.939,69</b>	<b>0,00</b>
48	24	+ Erträge aus internen Leistungsbeziehungen	0,00	0,00	0,00	0,00	0,00
58	25	- Aufwendungen aus internen Leistungsbeziehungen	0,00	0,00	0,00	0,00	0,00
	<b>26</b>	<b>= Ergebnis (= Zellen 23,24,25)</b>	<b>54.750,85</b>	<b>126.600,00</b>	<b>53.660,31</b>	<b>72.939,69</b>	<b>0,00</b>

Jahresabschluss Gemeinde Hoisdorf 2022

**Produkt 541100 Straßenbeleuchtung**

Gemeinde Hoisdorf

Rubrikennr.	Beschreibung	Ergebnis 2021 in EUR	Fortgeschr. Ansatz 2022 in EUR	Ist-Ergebnis 2022 in EUR	Vergleich Ansatz/Ist in EUR
571 + 574	bilanzielle Abschreibungen auf immaterielle Vermögensgegenstände und Sachanlagen sowie auf geleistete Zuwendungen	7.587,64	4.600,00	7.715,10	-3.115,10
416 + 437	Erträge aus der Auflösung von Sonderposten aus Zuschüssen und Zuweisungen sowie für Beiträge	-1.042,00	-1.000,00	-1.044,00	44,00
	Nettoabschreibungsaufwand	6.545,64	3.600,00	6.671,10	-3.071,10

Jahresabschluss Gemeinde Hoisdorf 2022

Teilfinanzhaushalt Produkt 541100 Straßenbeleuchtung							
Gemeinde Hoisdorf							
1	2	Ein- und Auszahlungsarten	Ergebnis 2021 in EUR	Fortgeschr. Ansatz 2022 <sup>2</sup> in EUR	Ist-Ergebnis 2022 in EUR	Vergleich Ansatz/Ist in EUR	übertr. Ermächtigungen <sup>3</sup> in EUR
		3	4	5	6	7	8
		<b>laufende Verwaltungstätigkeit <sup>9</sup></b>					
60	01	Steuern und ähnliche Abgaben	0,00	0,00	0,00	0,00	0,00
61	02	+ Zuwendungen und allgemeine Umlagen	0,00	0,00	0,00	0,00	0,00
62	03	+ Sonstige Transfereinzahlungen	0,00	0,00	0,00	0,00	0,00
63	04	+ Öffentlich-rechtliche Leistungsentgelte	0,00	0,00	0,00	0,00	0,00
641 642 646	05	+ Privatrechtliche Leistungsentgelte	0,00	0,00	0,00	0,00	0,00
648	06	+ Kostenerstattungen und Kostenumlagen	0,00	0,00	0,00	0,00	0,00
65	07	+ Sonstige Einzahlungen	0,00	0,00	0,00	0,00	0,00
66	08	+ Zinsen und sonstige Finanzeinzahlungen	0,00	0,00	0,00	0,00	0,00
	<b>09</b>	<b>= Einzahlungen aus laufender Verwaltungstätigkeit</b>	<b>0,00</b>	<b>0,00</b>	<b>0,00</b>	<b>0,00</b>	<b>0,00</b>
70	10	Personalauszahlungen	0,00	0,00	0,00	0,00	0,00
71	11	+ Versorgungsauszahlungen	0,00	0,00	0,00	0,00	0,00
72	12	+ Auszahlungen für Sach- und Dienstleistungen	-37.376,93	-123.000,00	-52.542,05	-70.457,95	0,00
75	13	+ Zinsen und sonstige Finanzauszahlungen	0,00	0,00	0,00	0,00	0,00
73	14	+ Transferauszahlungen	0,00	0,00	0,00	0,00	0,00
74	15	+ Sonstige Auszahlungen	0,00	0,00	0,00	0,00	0,00
	<b>16</b>	<b>= Auszahlungen aus laufender Verwaltungstätigkeit (= Zellen 10 bis 15)</b>	<b>-37.376,93</b>	<b>-123.000,00</b>	<b>-52.542,05</b>	<b>-70.457,95</b>	<b>0,00</b>
	<b>17</b>	<b>= Saldo aus laufender Verwaltungstätigkeit (= Zellen 09/16)</b>	<b>-37.376,93</b>	<b>-123.000,00</b>	<b>-52.542,05</b>	<b>-70.457,95</b>	<b>0,00</b>



Jahresabschluss Gemeinde Hoisdorf 2022

Produkt 541100 Straßenbeleuchtung							
Gemeinde Hoisdorf							
1	2	Ein- und Auszahlungsarten 3	Ergebnis 2021 in EUR 4	Fortgeschr. Ansatz 2022 <sup>2</sup> in EUR 5	Ist-Ergebnis 2022 in EUR 6	Vergleich Ansatz/Ist in EUR 7	übertr. Ermächtigungen <sup>3</sup> in EUR 8
		<b>Investitionstätigkeit</b>					
	18	Einz. aus Zuweisungen und Zuschüssen für Investitionen und Investitionsförderungsmaßnahmen	0,00	0,00	0,00	0,00	0,00
	19	+ Einzahlungen aus der Veräußerung von Grundstücken und Gebäuden	0,00	0,00	0,00	0,00	0,00
	20	+ Einzahlungen aus der Veräußerung von beweglichem Anlagevermögen	0,00	0,00	0,00	0,00	0,00
	21	+ Einzahlungen aus der Veräußerung von Finanzanlagen	0,00	0,00	0,00	0,00	0,00
	22	+ Einzahlungen aus der Abwicklung von Baumaßnahmen	0,00	0,00	0,00	0,00	0,00
	23	+ Einzahlungen aus Rückflüssen von Ausleihungen (für Investitionen Dritter)	0,00	0,00	0,00	0,00	0,00
	24	+ Einzahlungen aus Beiträgen und ähnlichen Entgelten	0,00	0,00	0,00	0,00	0,00
	25	+ Sonstige Investitionseinzahlungen	0,00	0,00	0,00	0,00	0,00
	<b>26</b>	<b>= Einzahlungen aus Investitionstätigkeit</b>	<b>0,00</b>	<b>0,00</b>	<b>0,00</b>	<b>0,00</b>	<b>0,00</b>
	27	Ausz. von Zuweisungen und Zuschüssen für Investitionen und Investitionsförderungsmaßnahmen	0,00	0,00	0,00	0,00	0,00
	28	+ Auszahlungen für den Erwerb von Grundstücken und Gebäuden	0,00	0,00	0,00	0,00	0,00
	29	+ Auszahlungen für den Erwerb von beweglichem Anlagevermögen	0,00	0,00	0,00	0,00	0,00
	30	+ Auszahlungen für den Erwerb von Finanzanlagen	0,00	0,00	0,00	0,00	0,00
	31	+ Auszahlungen für Baumaßnahmen	-3.272,77	-25.000,00	-16.037,51	-8.962,49	0,00
	32	+ Auszahlungen für die Gewährung von Ausleihungen (für Investitionen Dritter)	0,00	0,00	0,00	0,00	0,00
	33	+ Sonstige Investitionsauszahlungen	0,00	0,00	0,00	0,00	0,00
	<b>34</b>	<b>= Auszahlungen aus Investitionstätigkeit (= Zellen 27 bis 33)</b>	<b>-3.272,77</b>	<b>-25.000,00</b>	<b>-16.037,51</b>	<b>-8.962,49</b>	<b>0,00</b>
	<b>35</b>	<b>= Saldo aus Investitionstätigkeit (= Zellen 26/34)</b>	<b>-3.272,77</b>	<b>-25.000,00</b>	<b>-16.037,51</b>	<b>-8.962,49</b>	<b>0,00</b>

Jahresabschluss Gemeinde Hoisdorf 2022

Teilergebnisrechnung<sup>1</sup> Produkt 545000 Straßenreinigung/Winterdienst

Gemeinde Hoisdorf

1 <sup>4</sup>	2 <sup>5</sup>	Ertrags- und Aufwandsarten 3	Ergebnis 2021 in EUR 4	Fortgeschr. Ansatz 2022 <sup>2</sup> in EUR 5	Ist-Ergebnis 2022 in EUR 6	Vergleich Ansatz/Ist (Spalte 5 / Spalte 6) in EUR 7	übertragene Ermächtigungen <sup>3</sup> in EUR 8
40	01	Steuern und ähnliche Abgaben	0,00	0,00	0,00	0,00	0,00
41	02	+ Zuwendungen und allgemeine Umlagen	0,00	0,00	0,00	0,00	0,00
42	03	+ Sonstige Transfererträge	0,00	0,00	0,00	0,00	0,00
43	04	+ Öffentlich-rechtliche Leistungsentgelte	0,00	0,00	0,00	0,00	0,00
441 442 446	05	+ Privatrechtliche Leistungsentgelte	0,00	0,00	0,00	0,00	0,00
448	06	+ Kostenerstattungen und Kostenumlagen	0,00	0,00	0,00	0,00	0,00
45	07	+ Sonstige Erträge	0,00	0,00	0,00	0,00	0,00
471	08	+ Aktivierte Eigenleistungen	0,00	0,00	0,00	0,00	0,00
472	09	+/- Bestandsveränderungen	0,00	0,00	0,00	0,00	0,00
	<b>10</b>	<b>= Erträge</b>	<b>0,00</b>	<b>0,00</b>	<b>0,00</b>	<b>0,00</b>	<b>0,00</b>
50	11	Personalaufwendungen	0,00	0,00	0,00	0,00	0,00
51	12	+ Versorgungsaufwendungen	0,00	0,00	0,00	0,00	0,00
52	13	+ Aufwendungen für Sach- u. Dienstleistungen	10.087,29	7.500,00	6.215,35	1.284,65	0,00
57	14	+ Bilanzielle Abschreibungen	0,00	0,00	0,00	0,00	0,00
53	15	+ Transferaufwendungen	0,00	0,00	0,00	0,00	0,00
54	16	+ Sonstige Aufwendungen	0,00	0,00	0,00	0,00	0,00
	17	davon Verfügungsmittel	0,00	0,00	0,00	0,00	0,00
	<b>18</b>	<b>= Aufwendungen (= Zellen 11 bis 16)</b>	<b>10.087,29</b>	<b>7.500,00</b>	<b>6.215,35</b>	<b>1.284,65</b>	<b>0,00</b>
	<b>19</b>	<b>= Ergebnis der laufenden Verwaltungstätigkeit (= Zellen 10/18)</b>	<b>10.087,29</b>	<b>7.500,00</b>	<b>6.215,35</b>	<b>1.284,65</b>	<b>0,00</b>
46	20	+ Finanzerträge	0,00	0,00	0,00	0,00	0,00
55	21	- Zinsen und sonstige Finanzaufwendungen	0,00	0,00	0,00	0,00	0,00
	<b>22</b>	<b>= Finanzergebnis (= Zellen 20 und 21)</b>	<b>0,00</b>	<b>0,00</b>	<b>0,00</b>	<b>0,00</b>	<b>0,00</b>
	<b>23</b>	<b>= Ergebnis vor Berücksichtigung der internen Leistungsbeziehungen (= Zellen 19 und 22)</b>	<b>10.087,29</b>	<b>7.500,00</b>	<b>6.215,35</b>	<b>1.284,65</b>	<b>0,00</b>
48	24	+ Erträge aus internen Leistungsbeziehungen	0,00	0,00	0,00	0,00	0,00
58	25	- Aufwendungen aus internen Leistungsbeziehungen	0,00	0,00	0,00	0,00	0,00
	<b>26</b>	<b>= Ergebnis (= Zellen 23,24,25)</b>	<b>10.087,29</b>	<b>7.500,00</b>	<b>6.215,35</b>	<b>1.284,65</b>	<b>0,00</b>

Jahresabschluss Gemeinde Hoisdorf 2022

**Produkt 545000 Straßenreinigung/Winterdienst**

Gemeinde Hoisdorf

Rubrikennr.	Beschreibung	Ergebnis 2021 in EUR	Fortgeschr. Ansatz 2022 in EUR	Ist-Ergebnis 2022 in EUR	Vergleich Ansatz/Ist in EUR
571 + 574	bilanzielle Abschreibungen auf immaterielle Vermögensgegenstände und Sachanlagen sowie auf geleistete Zuwendungen	0,00	0,00	0,00	0,00
416 + 437	Erträge aus der Auflösung von Sonderposten aus Zuschüssen und Zuweisungen sowie für Beiträge	0,00	0,00	0,00	0,00
	Nettoabschreibungsaufwand	0,00	0,00	0,00	0,00

Jahresabschluss Gemeinde Hoisdorf 2022

Teilfinanzhaushalt Produkt 545000 Straßenreinigung/Winterdienst							
Gemeinde Hoisdorf							
1	2	Ein- und Auszahlungsarten	Ergebnis 2021 in EUR	Fortgeschr. Ansatz 2022 <sup>2</sup> in EUR	Ist-Ergebnis 2022 in EUR	Vergleich Ansatz/Ist in EUR	übertr. Ermächtigungen <sup>3</sup> in EUR
		3	4	5	6	7	8
		<b>laufende Verwaltungstätigkeit <sup>9</sup></b>					
60	01	Steuern und ähnliche Abgaben	0,00	0,00	0,00	0,00	0,00
61	02	+ Zuwendungen und allgemeine Umlagen	0,00	0,00	0,00	0,00	0,00
62	03	+ Sonstige Transfereinzahlungen	0,00	0,00	0,00	0,00	0,00
63	04	+ Öffentlich-rechtliche Leistungsentgelte	0,00	0,00	0,00	0,00	0,00
641 642 646	05	+ Privatrechtliche Leistungsentgelte	0,00	0,00	0,00	0,00	0,00
648	06	+ Kostenerstattungen und Kostenumlagen	0,00	0,00	0,00	0,00	0,00
65	07	+ Sonstige Einzahlungen	0,00	0,00	0,00	0,00	0,00
66	08	+ Zinsen und sonstige Finanzeinzahlungen	0,00	0,00	0,00	0,00	0,00
	<b>09</b>	<b>= Einzahlungen aus laufender Verwaltungstätigkeit</b>	<b>0,00</b>	<b>0,00</b>	<b>0,00</b>	<b>0,00</b>	<b>0,00</b>
70	10	Personalauszahlungen	0,00	0,00	0,00	0,00	0,00
71	11	+ Versorgungsauszahlungen	0,00	0,00	0,00	0,00	0,00
72	12	+ Auszahlungen für Sach- und Dienstleistungen	-6.850,72	-7.500,00	-9.451,92	1.951,92	0,00
75	13	+ Zinsen und sonstige Finanzauszahlungen	0,00	0,00	0,00	0,00	0,00
73	14	+ Transferauszahlungen	0,00	0,00	0,00	0,00	0,00
74	15	+ Sonstige Auszahlungen	0,00	0,00	0,00	0,00	0,00
	<b>16</b>	<b>= Auszahlungen aus laufender Verwaltungstätigkeit (= Zellen 10 bis 15)</b>	<b>-6.850,72</b>	<b>-7.500,00</b>	<b>-9.451,92</b>	<b>1.951,92</b>	<b>0,00</b>
	<b>17</b>	<b>= Saldo aus laufender Verwaltungstätigkeit (= Zellen 09/16)</b>	<b>-6.850,72</b>	<b>-7.500,00</b>	<b>-9.451,92</b>	<b>1.951,92</b>	<b>0,00</b>

Jahresabschluss Gemeinde Hoisdorf 2022

Produkt 545000 Straßenreinigung/Winterdienst							
Gemeinde Hoisdorf							
1	2	Ein- und Auszahlungsarten 3	Ergebnis 2021 in EUR 4	Fortgeschr. Ansatz 2022 <sup>2</sup> in EUR 5	Ist-Ergebnis 2022 in EUR 6	Vergleich Ansatz/Ist in EUR 7	übertr. Ermächtigungen <sup>3</sup> in EUR 8
		<b>Investitionstätigkeit</b>					
	18	Einz. aus Zuweisungen und Zuschüssen für Investitionen und Investitionsförderungsmaßnahmen	0,00	0,00	0,00	0,00	0,00
	19	+ Einzahlungen aus der Veräußerung von Grundstücken und Gebäuden	0,00	0,00	0,00	0,00	0,00
	20	+ Einzahlungen aus der Veräußerung von beweglichem Anlagevermögen	0,00	0,00	0,00	0,00	0,00
	21	+ Einzahlungen aus der Veräußerung von Finanzanlagen	0,00	0,00	0,00	0,00	0,00
	22	+ Einzahlungen aus der Abwicklung von Baumaßnahmen	0,00	0,00	0,00	0,00	0,00
	23	+ Einzahlungen aus Rückflüssen von Ausleihungen (für Investitionen Dritter)	0,00	0,00	0,00	0,00	0,00
	24	+ Einzahlungen aus Beiträgen und ähnlichen Entgelten	0,00	0,00	0,00	0,00	0,00
	25	+ Sonstige Investitionseinzahlungen	0,00	0,00	0,00	0,00	0,00
	<b>26</b>	<b>= Einzahlungen aus Investitionstätigkeit</b>	<b>0,00</b>	<b>0,00</b>	<b>0,00</b>	<b>0,00</b>	<b>0,00</b>
	27	Ausz. von Zuweisungen und Zuschüssen für Investitionen und Investitionsförderungsmaßnahmen	0,00	0,00	0,00	0,00	0,00
	28	+ Auszahlungen für den Erwerb von Grundstücken und Gebäuden	0,00	0,00	0,00	0,00	0,00
	29	+ Auszahlungen für den Erwerb von beweglichem Anlagevermögen	0,00	0,00	0,00	0,00	0,00
	30	+ Auszahlungen für den Erwerb von Finanzanlagen	0,00	0,00	0,00	0,00	0,00
	31	+ Auszahlungen für Baumaßnahmen	0,00	0,00	0,00	0,00	0,00
	32	+ Auszahlungen für die Gewährung von Ausleihungen (für Investitionen Dritter)	0,00	0,00	0,00	0,00	0,00
	33	+ Sonstige Investitionsauszahlungen	0,00	0,00	0,00	0,00	0,00
	<b>34</b>	<b>= Auszahlungen aus Investitionstätigkeit (= Zellen 27 bis 33)</b>	<b>0,00</b>	<b>0,00</b>	<b>0,00</b>	<b>0,00</b>	<b>0,00</b>
	<b>35</b>	<b>= Saldo aus Investitionstätigkeit (= Zellen 26/34)</b>	<b>0,00</b>	<b>0,00</b>	<b>0,00</b>	<b>0,00</b>	<b>0,00</b>

Jahresabschluss Gemeinde Hoisdorf 2022

Teilergebnisrechnung <sup>1</sup> Produkt 551000 Öffentliches Grün- u. Landschaftsbau							
Gemeinde Hoisdorf							
1 <sup>4</sup>	2 <sup>5</sup>	Ertrags- und Aufwandsarten 3	Ergebnis 2021 in EUR 4	Fortgeschr. Ansatz 2022 <sup>2</sup> in EUR 5	Ist-Ergebnis 2022 in EUR 6	Vergleich Ansatz/Ist (Spalte 5 / Spalte 6) in EUR 7	übertragene Ermächtigungen <sup>3</sup> in EUR 8
40	01	Steuern und ähnliche Abgaben	0,00	0,00	0,00	0,00	0,00
41	02	+ Zuwendungen und allgemeine Umlagen	-15.557,12	0,00	-26.570,72	26.570,72	0,00
42	03	+ Sonstige Transfererträge	0,00	0,00	0,00	0,00	0,00
43	04	+ Öffentlich-rechtliche Leistungsentgelte	-1.586,00	-1.500,00	-750,00	-750,00	0,00
441 442 446	05	+ Privatrechtliche Leistungsentgelte	0,00	0,00	0,00	0,00	0,00
448	06	+ Kostenerstattungen und Kostenumlagen	0,00	0,00	0,00	0,00	0,00
45	07	+ Sonstige Erträge	0,00	0,00	0,00	0,00	0,00
471	08	+ Aktivierte Eigenleistungen	0,00	0,00	0,00	0,00	0,00
472	09	+/- Bestandsveränderungen	0,00	0,00	0,00	0,00	0,00
	<b>10</b>	<b>= Erträge</b>	<b>-17.143,12</b>	<b>-1.500,00</b>	<b>-27.320,72</b>	<b>25.820,72</b>	<b>0,00</b>
50	11	Personalaufwendungen	0,00	0,00	0,00	0,00	0,00
51	12	+ Versorgungsaufwendungen	0,00	0,00	0,00	0,00	0,00
52	13	+ Aufwendungen für Sach- u. Dienstleistungen	29.582,16	17.500,00	13.270,55	4.229,45	0,00
57	14	+ Bilanzielle Abschreibungen	2.482,00	2.400,00	2.483,00	-83,00	0,00
53	15	+ Transferaufwendungen	0,00	0,00	0,00	0,00	0,00
54	16	+ Sonstige Aufwendungen	51,07	100,00	51,07	48,93	0,00
	17	davon Verfügungsmittel	0,00	0,00	0,00	0,00	0,00
	<b>18</b>	<b>= Aufwendungen (= Zellen 11 bis 16)</b>	<b>32.115,23</b>	<b>20.000,00</b>	<b>15.804,62</b>	<b>4.195,38</b>	<b>0,00</b>
	<b>19</b>	<b>= Ergebnis der laufenden Verwaltungstätigkeit (= Zellen 10/18)</b>	<b>14.972,11</b>	<b>18.500,00</b>	<b>-11.516,10</b>	<b>30.016,10</b>	<b>0,00</b>
46	20	+ Finanzerträge	0,00	0,00	0,00	0,00	0,00
55	21	- Zinsen und sonstige Finanzaufwendungen	0,00	0,00	0,00	0,00	0,00
	<b>22</b>	<b>= Finanzergebnis (= Zellen 20 und 21)</b>	<b>0,00</b>	<b>0,00</b>	<b>0,00</b>	<b>0,00</b>	<b>0,00</b>
	<b>23</b>	<b>= Ergebnis vor Berücksichtigung der internen Leistungsbeziehungen (= Zellen 19 und 22)</b>	<b>14.972,11</b>	<b>18.500,00</b>	<b>-11.516,10</b>	<b>30.016,10</b>	<b>0,00</b>
48	24	+ Erträge aus internen Leistungsbeziehungen	0,00	0,00	0,00	0,00	0,00
58	25	- Aufwendungen aus internen Leistungsbeziehungen	0,00	0,00	0,00	0,00	0,00
	<b>26</b>	<b>= Ergebnis (= Zellen 23,24,25)</b>	<b>14.972,11</b>	<b>18.500,00</b>	<b>-11.516,10</b>	<b>30.016,10</b>	<b>0,00</b>

Jahresabschluss Gemeinde Hoisdorf 2022

**Produkt 551000 Öffentliches Grün- u. Landschaftsbau**

Gemeinde Hoisdorf

Rubrikennr.	Beschreibung	Ergebnis 2021 in EUR	Fortgeschr. Ansatz 2022 in EUR	Ist-Ergebnis 2022 in EUR	Vergleich Ansatz/Ist in EUR
571 + 574	bilanzielle Abschreibungen auf immaterielle Vermögensgegenstände und Sachanlagen sowie auf geleistete Zuwendungen	2.482,00	2.400,00	2.483,00	-83,00
416 + 437	Erträge aus der Auflösung von Sonderposten aus Zuschüssen und Zuweisungen sowie für Beiträge	-82,93	0,00	-200,00	200,00
	Nettoabschreibungsaufwand	2.399,07	2.400,00	2.283,00	117,00

Jahresabschluss Gemeinde Hoisdorf 2022

Teilfinanzhaushalt Produkt 551000 Öffentliches Grün- u. Landschaftsbau							
Gemeinde Hoisdorf							
1	2	Ein- und Auszahlungsarten 3	Ergebnis 2021 in EUR 4	Fortgeschr. Ansatz 2022 <sup>2</sup> in EUR 5	Ist-Ergebnis 2022 in EUR 6	Vergleich Ansatz/Ist in EUR 7	übertr. Ermächtigungen <sup>3</sup> in EUR 8
		<b>laufende Verwaltungstätigkeit<sup>9</sup></b>					
60	01	Steuern und ähnliche Abgaben	0,00	0,00	0,00	0,00	0,00
61	02	+ Zuwendungen und allgemeine Umlagen	15.474,19	0,00	26.370,72	-26.370,72	0,00
62	03	+ Sonstige Transfereinzahlungen	0,00	0,00	0,00	0,00	0,00
63	04	+ Öffentlich-rechtliche Leistungsentgelte	1.586,00	1.500,00	750,00	750,00	0,00
641 642 646	05	+ Privatrechtliche Leistungsentgelte	0,00	0,00	0,00	0,00	0,00
648	06	+ Kostenerstattungen und Kostenumlagen	0,00	0,00	0,00	0,00	0,00
65	07	+ Sonstige Einzahlungen	0,00	0,00	0,00	0,00	0,00
66	08	+ Zinsen und sonstige Finanzeinzahlungen	0,00	0,00	0,00	0,00	0,00
	<b>09</b>	<b>= Einzahlungen aus laufender Verwaltungstätigkeit</b>	<b>17.060,19</b>	<b>1.500,00</b>	<b>27.120,72</b>	<b>-25.620,72</b>	<b>0,00</b>
70	10	Personalauszahlungen	0,00	0,00	0,00	0,00	0,00
71	11	+ Versorgungsauszahlungen	0,00	0,00	0,00	0,00	0,00
72	12	+ Auszahlungen für Sach- und Dienstleistungen	-30.883,79	-17.500,00	-13.682,50	-3.817,50	0,00
75	13	+ Zinsen und sonstige Finanzauszahlungen	0,00	0,00	0,00	0,00	0,00
73	14	+ Transferauszahlungen	0,00	0,00	0,00	0,00	0,00
74	15	+ Sonstige Auszahlungen	-51,07	-100,00	-51,07	-48,93	0,00
	<b>16</b>	<b>= Auszahlungen aus laufender Verwaltungstätigkeit (= Zellen 10 bis 15)</b>	<b>-30.934,86</b>	<b>-17.600,00</b>	<b>-13.733,57</b>	<b>-3.866,43</b>	<b>0,00</b>
	<b>17</b>	<b>= Saldo aus laufender Verwaltungstätigkeit (= Zellen 09/16)</b>	<b>-13.874,67</b>	<b>-16.100,00</b>	<b>13.387,15</b>	<b>-29.487,15</b>	<b>0,00</b>



Jahresabschluss Gemeinde Hoisdorf 2022

Produkt 551000 Öffentliches Grün- u. Landschaftsbau							
Gemeinde Hoisdorf							
1	2	Ein- und Auszahlungsarten 3	Ergebnis 2021 in EUR 4	Fortgeschr. Ansatz 2022 <sup>2</sup> in EUR 5	Ist-Ergebnis 2022 in EUR 6	Vergleich Ansatz/Ist in EUR 7	übertr. Ermächtigungen <sup>3</sup> in EUR 8
		<b>Investitionstätigkeit</b>					
	18	Einz. aus Zuweisungen und Zuschüssen für Investitionen und Investitionsförderungsmaßnahmen	2.827,93	0,00	0,00	0,00	0,00
	19	+ Einzahlungen aus der Veräußerung von Grundstücken und Gebäuden	0,00	0,00	0,00	0,00	0,00
	20	+ Einzahlungen aus der Veräußerung von beweglichem Anlagevermögen	0,00	0,00	0,00	0,00	0,00
	21	+ Einzahlungen aus der Veräußerung von Finanzanlagen	0,00	0,00	0,00	0,00	0,00
	22	+ Einzahlungen aus der Abwicklung von Baumaßnahmen	0,00	0,00	0,00	0,00	0,00
	23	+ Einzahlungen aus Rückflüssen von Ausleihungen (für Investitionen Dritter)	0,00	0,00	0,00	0,00	0,00
	24	+ Einzahlungen aus Beiträgen und ähnlichen Entgelten	0,00	0,00	0,00	0,00	0,00
	25	+ Sonstige Investitionseinzahlungen	0,00	0,00	0,00	0,00	0,00
	<b>26</b>	<b>= Einzahlungen aus Investitionstätigkeit</b>	<b>2.827,93</b>	<b>0,00</b>	<b>0,00</b>	<b>0,00</b>	<b>0,00</b>
	27	Ausz. von Zuweisungen und Zuschüssen für Investitionen und Investitionsförderungsmaßnahmen	0,00	0,00	0,00	0,00	0,00
	28	+ Auszahlungen für den Erwerb von Grundstücken und Gebäuden	0,00	0,00	0,00	0,00	0,00
	29	+ Auszahlungen für den Erwerb von beweglichem Anlagevermögen	0,00	0,00	0,00	0,00	0,00
	30	+ Auszahlungen für den Erwerb von Finanzanlagen	0,00	0,00	0,00	0,00	0,00
	31	+ Auszahlungen für Baumaßnahmen	0,00	0,00	0,00	0,00	0,00
	32	+ Auszahlungen für die Gewährung von Ausleihungen (für Investitionen Dritter)	0,00	0,00	0,00	0,00	0,00
	33	+ Sonstige Investitionsauszahlungen	0,00	0,00	0,00	0,00	0,00
	<b>34</b>	<b>= Auszahlungen aus Investitionstätigkeit (= Zellen 27 bis 33)</b>	<b>0,00</b>	<b>0,00</b>	<b>0,00</b>	<b>0,00</b>	<b>0,00</b>
	<b>35</b>	<b>= Saldo aus Investitionstätigkeit (= Zellen 26/34)</b>	<b>2.827,93</b>	<b>0,00</b>	<b>0,00</b>	<b>0,00</b>	<b>0,00</b>

Jahresabschluss Gemeinde Hoisdorf 2022

Teilergebnisrechnung <sup>1</sup> Produkt 552000 Öffentliche Gewässer/wasserbaulich Anlagen							
Gemeinde Hoisdorf							
1 <sup>4</sup>	2 <sup>5</sup>	Ertrags- und Aufwandsarten	Ergebnis 2021 in EUR	Fortgeschr. Ansatz 2022 <sup>2</sup> in EUR	Ist-Ergebnis 2022 in EUR	Vergleich Ansatz/Ist (Spalte 5 / Spalte 6) in EUR	übertragene Ermächtigungen <sup>3</sup> in EUR
	3		4	5	6	7	8
40	01	Steuern und ähnliche Abgaben	0,00	0,00	0,00	0,00	0,00
41	02	+ Zuwendungen und allgemeine Umlagen	0,00	-16.000,00	0,00	-16.000,00	0,00
42	03	+ Sonstige Transfererträge	0,00	0,00	0,00	0,00	0,00
43	04	+ Öffentlich-rechtliche Leistungsentgelte	0,00	0,00	0,00	0,00	0,00
441 442 446	05	+ Privatrechtliche Leistungsentgelte	0,00	0,00	0,00	0,00	0,00
448	06	+ Kostenerstattungen und Kostenumlagen	0,00	0,00	0,00	0,00	0,00
45	07	+ Sonstige Erträge	0,00	0,00	0,00	0,00	0,00
471	08	+ Aktivierte Eigenleistungen	0,00	0,00	0,00	0,00	0,00
472	09	+/- Bestandsveränderungen	0,00	0,00	0,00	0,00	0,00
	<b>10</b>	<b>= Erträge</b>	<b>0,00</b>	<b>-16.000,00</b>	<b>0,00</b>	<b>-16.000,00</b>	<b>0,00</b>
50	11	Personalaufwendungen	0,00	0,00	0,00	0,00	0,00
51	12	+ Versorgungsaufwendungen	0,00	0,00	0,00	0,00	0,00
52	13	+ Aufwendungen für Sach- u. Dienstleistungen	731,85	30.000,00	19.077,54	10.922,46	0,00
57	14	+ Bilanzielle Abschreibungen	0,00	0,00	0,00	0,00	0,00
53	15	+ Transferaufwendungen	0,00	0,00	0,00	0,00	0,00
54	16	+ Sonstige Aufwendungen	492,06	15.000,00	11.143,67	3.856,33	0,00
	17	davon Verfügungsmittel	0,00	0,00	0,00	0,00	0,00
	<b>18</b>	<b>= Aufwendungen (= Zellen 11 bis 16)</b>	<b>1.223,91</b>	<b>45.000,00</b>	<b>30.221,21</b>	<b>14.778,79</b>	<b>0,00</b>
	<b>19</b>	<b>= Ergebnis der laufenden Verwaltungstätigkeit (= Zellen 10/18)</b>	<b>1.223,91</b>	<b>29.000,00</b>	<b>30.221,21</b>	<b>-1.221,21</b>	<b>0,00</b>
46	20	+ Finanzerträge	0,00	0,00	0,00	0,00	0,00
55	21	- Zinsen und sonstige Finanzaufwendungen	0,00	0,00	0,00	0,00	0,00
	<b>22</b>	<b>= Finanzergebnis (= Zellen 20 und 21)</b>	<b>0,00</b>	<b>0,00</b>	<b>0,00</b>	<b>0,00</b>	<b>0,00</b>
	<b>23</b>	<b>= Ergebnis vor Berücksichtigung der internen Leistungsbeziehungen (= Zellen 19 und 22)</b>	<b>1.223,91</b>	<b>29.000,00</b>	<b>30.221,21</b>	<b>-1.221,21</b>	<b>0,00</b>
48	24	+ Erträge aus internen Leistungsbeziehungen	0,00	0,00	0,00	0,00	0,00
58	25	- Aufwendungen aus internen Leistungsbeziehungen	0,00	0,00	0,00	0,00	0,00
	<b>26</b>	<b>= Ergebnis (= Zellen 23,24,25)</b>	<b>1.223,91</b>	<b>29.000,00</b>	<b>30.221,21</b>	<b>-1.221,21</b>	<b>0,00</b>

Jahresabschluss Gemeinde Hoisdorf 2022

**Produkt 552000 Öffentliche Gewässer/wasserbaulich Anlagen**

Gemeinde Hoisdorf

Rubrikennr.	Beschreibung	Ergebnis 2021 in EUR	Fortgeschr. Ansatz 2022 in EUR	Ist-Ergebnis 2022 in EUR	Vergleich Ansatz/Ist in EUR
571 + 574	bilanzielle Abschreibungen auf immaterielle Vermögensgegenstände und Sachanlagen sowie auf geleistete Zuwendungen	0,00	0,00	0,00	0,00
416 + 437	Erträge aus der Auflösung von Sonderposten aus Zuschüssen und Zuweisungen sowie für Beiträge	0,00	0,00	0,00	0,00
	Nettoabschreibungsaufwand	0,00	0,00	0,00	0,00

Jahresabschluss Gemeinde Hoisdorf 2022

Teilfinanzhaushalt Produkt 552000 Öffentliche Gewässer/wasserbaulich Anlagen							
Gemeinde Hoisdorf							
1	2	Ein- und Auszahlungsarten	Ergebnis 2021 in EUR	Fortgeschr. Ansatz 2022 <sup>2</sup> in EUR	Ist-Ergebnis 2022 in EUR	Vergleich Ansatz/Ist in EUR	übertr. Ermächtigungen <sup>3</sup> in EUR
		3	4	5	6	7	8
		<b>laufende Verwaltungstätigkeit <sup>9</sup></b>					
60	01	Steuern und ähnliche Abgaben	0,00	0,00	0,00	0,00	0,00
61	02	+ Zuwendungen und allgemeine Umlagen	0,00	16.000,00	0,00	16.000,00	0,00
62	03	+ Sonstige Transfereinzahlungen	0,00	0,00	0,00	0,00	0,00
63	04	+ Öffentlich-rechtliche Leistungsentgelte	0,00	0,00	0,00	0,00	0,00
641 642 646	05	+ Privatrechtliche Leistungsentgelte	0,00	0,00	0,00	0,00	0,00
648	06	+ Kostenerstattungen und Kostenumlagen	0,00	0,00	0,00	0,00	0,00
65	07	+ Sonstige Einzahlungen	0,00	0,00	0,00	0,00	0,00
66	08	+ Zinsen und sonstige Finanzeinzahlungen	0,00	0,00	0,00	0,00	0,00
	<b>09</b>	<b>= Einzahlungen aus laufender Verwaltungstätigkeit</b>	<b>0,00</b>	<b>16.000,00</b>	<b>0,00</b>	<b>16.000,00</b>	<b>0,00</b>
70	10	Personalauszahlungen	0,00	0,00	0,00	0,00	0,00
71	11	+ Versorgungsauszahlungen	0,00	0,00	0,00	0,00	0,00
72	12	+ Auszahlungen für Sach- und Dienstleistungen	-731,85	-30.000,00	-19.077,54	-10.922,46	0,00
75	13	+ Zinsen und sonstige Finanzauszahlungen	0,00	0,00	0,00	0,00	0,00
73	14	+ Transferauszahlungen	0,00	0,00	0,00	0,00	0,00
74	15	+ Sonstige Auszahlungen	-492,06	-15.000,00	-11.143,67	-3.856,33	0,00
	<b>16</b>	<b>= Auszahlungen aus laufender Verwaltungstätigkeit (= Zellen 10 bis 15)</b>	<b>-1.223,91</b>	<b>-45.000,00</b>	<b>-30.221,21</b>	<b>-14.778,79</b>	<b>0,00</b>
	<b>17</b>	<b>= Saldo aus laufender Verwaltungstätigkeit (= Zellen 09/16)</b>	<b>-1.223,91</b>	<b>-29.000,00</b>	<b>-30.221,21</b>	<b>1.221,21</b>	<b>0,00</b>

Jahresabschluss Gemeinde Hoisdorf 2022

Produkt 552000 Öffentliche Gewässer/wasserbaulich Anlagen							
Gemeinde Hoisdorf							
1	2	Ein- und Auszahlungsarten 3	Ergebnis 2021 in EUR 4	Fortgeschr. Ansatz 2022 <sup>2</sup> in EUR 5	Ist-Ergebnis 2022 in EUR 6	Vergleich Ansatz/Ist in EUR 7	übertr. Ermächtigungen <sup>3</sup> in EUR 8
		<b>Investitionstätigkeit</b>					
	18	Einz. aus Zuweisungen und Zuschüssen für Investitionen und Investitionsförderungsmaßnahmen	0,00	0,00	0,00	0,00	0,00
	19	+ Einzahlungen aus der Veräußerung von Grundstücken und Gebäuden	0,00	0,00	0,00	0,00	0,00
	20	+ Einzahlungen aus der Veräußerung von beweglichem Anlagevermögen	0,00	0,00	0,00	0,00	0,00
	21	+ Einzahlungen aus der Veräußerung von Finanzanlagen	0,00	0,00	0,00	0,00	0,00
	22	+ Einzahlungen aus der Abwicklung von Baumaßnahmen	0,00	0,00	0,00	0,00	0,00
	23	+ Einzahlungen aus Rückflüssen von Ausleihungen (für Investitionen Dritter)	0,00	0,00	0,00	0,00	0,00
	24	+ Einzahlungen aus Beiträgen und ähnlichen Entgelten	0,00	0,00	0,00	0,00	0,00
	25	+ Sonstige Investitionseinzahlungen	0,00	0,00	0,00	0,00	0,00
	<b>26</b>	<b>= Einzahlungen aus Investitionstätigkeit</b>	<b>0,00</b>	<b>0,00</b>	<b>0,00</b>	<b>0,00</b>	<b>0,00</b>
	27	Ausz. von Zuweisungen und Zuschüssen für Investitionen und Investitionsförderungsmaßnahmen	0,00	0,00	0,00	0,00	0,00
	28	+ Auszahlungen für den Erwerb von Grundstücken und Gebäuden	0,00	0,00	0,00	0,00	0,00
	29	+ Auszahlungen für den Erwerb von beweglichem Anlagevermögen	0,00	0,00	0,00	0,00	0,00
	30	+ Auszahlungen für den Erwerb von Finanzanlagen	0,00	0,00	0,00	0,00	0,00
	31	+ Auszahlungen für Baumaßnahmen	0,00	0,00	0,00	0,00	0,00
	32	+ Auszahlungen für die Gewährung von Ausleihungen (für Investitionen Dritter)	0,00	0,00	0,00	0,00	0,00
	33	+ Sonstige Investitionsauszahlungen	0,00	0,00	0,00	0,00	0,00
	<b>34</b>	<b>= Auszahlungen aus Investitionstätigkeit (= Zellen 27 bis 33)</b>	<b>0,00</b>	<b>0,00</b>	<b>0,00</b>	<b>0,00</b>	<b>0,00</b>
	<b>35</b>	<b>= Saldo aus Investitionstätigkeit (= Zellen 26/34)</b>	<b>0,00</b>	<b>0,00</b>	<b>0,00</b>	<b>0,00</b>	<b>0,00</b>

Jahresabschluss Gemeinde Hoisdorf 2022

Teilergebnisrechnung <sup>1</sup> Produkt 553000 Friedhof							
Gemeinde Hoisdorf							
1 <sup>4</sup>	2 <sup>5</sup>	Ertrags- und Aufwandsarten	Ergebnis 2021 in EUR	Fortgeschr. Ansatz 2022 <sup>2</sup> in EUR	Ist-Ergebnis 2022 in EUR	Vergleich Ansatz/Ist (Spalte 5 / Spalte 6) in EUR	übertragene Ermächtigungen <sup>3</sup> in EUR
	3		4	5	6	7	8
40	01	Steuern und ähnliche Abgaben	0,00	0,00	0,00	0,00	0,00
41	02	+ Zuwendungen und allgemeine Umlagen	0,00	0,00	0,00	0,00	0,00
42	03	+ Sonstige Transfererträge	0,00	0,00	0,00	0,00	0,00
43	04	+ Öffentlich-rechtliche Leistungsentgelte	0,00	0,00	0,00	0,00	0,00
441 442 446	05	+ Privatrechtliche Leistungsentgelte	0,00	0,00	0,00	0,00	0,00
448	06	+ Kostenerstattungen und Kostenumlagen	0,00	0,00	0,00	0,00	0,00
45	07	+ Sonstige Erträge	0,00	0,00	0,00	0,00	0,00
471	08	+ Aktivierte Eigenleistungen	0,00	0,00	0,00	0,00	0,00
472	09	+/- Bestandsveränderungen	0,00	0,00	0,00	0,00	0,00
	<b>10</b>	<b>= Erträge</b>	<b>0,00</b>	<b>0,00</b>	<b>0,00</b>	<b>0,00</b>	<b>0,00</b>
50	11	Personalaufwendungen	0,00	0,00	0,00	0,00	0,00
51	12	+ Versorgungsaufwendungen	0,00	0,00	0,00	0,00	0,00
52	13	+ Aufwendungen für Sach- u. Dienstleistungen	0,00	0,00	0,00	0,00	0,00
57	14	+ Bilanzielle Abschreibungen	0,00	0,00	0,00	0,00	0,00
53	15	+ Transferaufwendungen	0,00	14.000,00	13.957,22	42,78	0,00
54	16	+ Sonstige Aufwendungen	0,00	0,00	0,00	0,00	0,00
	17	davon Verfügungsmittel	0,00	0,00	0,00	0,00	0,00
	<b>18</b>	<b>= Aufwendungen (= Zellen 11 bis 16)</b>	<b>0,00</b>	<b>14.000,00</b>	<b>13.957,22</b>	<b>42,78</b>	<b>0,00</b>
	<b>19</b>	<b>= Ergebnis der laufenden Verwaltungstätigkeit (= Zellen 10/18)</b>	<b>0,00</b>	<b>14.000,00</b>	<b>13.957,22</b>	<b>42,78</b>	<b>0,00</b>
46	20	+ Finanzerträge	0,00	0,00	0,00	0,00	0,00
55	21	- Zinsen und sonstige Finanzaufwendungen	0,00	0,00	0,00	0,00	0,00
	<b>22</b>	<b>= Finanzergebnis (= Zellen 20 und 21)</b>	<b>0,00</b>	<b>0,00</b>	<b>0,00</b>	<b>0,00</b>	<b>0,00</b>
	<b>23</b>	<b>= Ergebnis vor Berücksichtigung der internen Leistungsbeziehungen (= Zellen 19 und 22)</b>	<b>0,00</b>	<b>14.000,00</b>	<b>13.957,22</b>	<b>42,78</b>	<b>0,00</b>
48	24	+ Erträge aus internen Leistungsbeziehungen	0,00	0,00	0,00	0,00	0,00
58	25	- Aufwendungen aus internen Leistungsbeziehungen	0,00	0,00	0,00	0,00	0,00
	<b>26</b>	<b>= Ergebnis (= Zellen 23,24,25)</b>	<b>0,00</b>	<b>14.000,00</b>	<b>13.957,22</b>	<b>42,78</b>	<b>0,00</b>

Jahresabschluss Gemeinde Hoisdorf 2022

**Produkt 553000 Friedhof**

Gemeinde Hoisdorf

Rubrikennr.	Beschreibung	Ergebnis 2021 in EUR	Fortgeschr. Ansatz 2022 in EUR	Ist-Ergebnis 2022 in EUR	Vergleich Ansatz/Ist in EUR
571 + 574	bilanzielle Abschreibungen auf immaterielle Vermögensgegenstände und Sachanlagen sowie auf geleistete Zuwendungen	0,00	0,00	0,00	0,00
416 + 437	Erträge aus der Auflösung von Sonderposten aus Zuschüssen und Zuweisungen sowie für Beiträge	0,00	0,00	0,00	0,00
	Nettoabschreibungsaufwand	0,00	0,00	0,00	0,00

Jahresabschluss Gemeinde Hoisdorf 2022

Teilfinanzhaushalt Produkt 553000 Friedhof							
Gemeinde Hoisdorf							
1	2	Ein- und Auszahlungsarten	Ergebnis 2021 in EUR	Fortgeschr. Ansatz 2022 <sup>2</sup> in EUR	Ist-Ergebnis 2022 in EUR	Vergleich Ansatz/Ist in EUR	übertr. Ermächtigungen <sup>3</sup> in EUR
		3	4	5	6	7	8
		<b>laufende Verwaltungstätigkeit <sup>9</sup></b>					
60	01	Steuern und ähnliche Abgaben	0,00	0,00	0,00	0,00	0,00
61	02	+ Zuwendungen und allgemeine Umlagen	0,00	0,00	0,00	0,00	0,00
62	03	+ Sonstige Transfereinzahlungen	0,00	0,00	0,00	0,00	0,00
63	04	+ Öffentlich-rechtliche Leistungsentgelte	0,00	0,00	0,00	0,00	0,00
641 642 646	05	+ Privatrechtliche Leistungsentgelte	0,00	0,00	0,00	0,00	0,00
648	06	+ Kostenerstattungen und Kostenumlagen	0,00	0,00	0,00	0,00	0,00
65	07	+ Sonstige Einzahlungen	0,00	0,00	0,00	0,00	0,00
66	08	+ Zinsen und sonstige Finanzeinzahlungen	0,00	0,00	0,00	0,00	0,00
	<b>09</b>	<b>= Einzahlungen aus laufender Verwaltungstätigkeit</b>	<b>0,00</b>	<b>0,00</b>	<b>0,00</b>	<b>0,00</b>	<b>0,00</b>
70	10	Personalauszahlungen	0,00	0,00	0,00	0,00	0,00
71	11	+ Versorgungsauszahlungen	0,00	0,00	0,00	0,00	0,00
72	12	+ Auszahlungen für Sach- und Dienstleistungen	0,00	0,00	0,00	0,00	0,00
75	13	+ Zinsen und sonstige Finanzauszahlungen	0,00	0,00	0,00	0,00	0,00
73	14	+ Transferauszahlungen	-13.957,22	-14.000,00	0,00	-14.000,00	0,00
74	15	+ Sonstige Auszahlungen	0,00	0,00	0,00	0,00	0,00
	<b>16</b>	<b>= Auszahlungen aus laufender Verwaltungstätigkeit (= Zellen 10 bis 15)</b>	<b>-13.957,22</b>	<b>-14.000,00</b>	<b>0,00</b>	<b>-14.000,00</b>	<b>0,00</b>
	<b>17</b>	<b>= Saldo aus laufender Verwaltungstätigkeit (= Zellen 09/16)</b>	<b>-13.957,22</b>	<b>-14.000,00</b>	<b>0,00</b>	<b>-14.000,00</b>	<b>0,00</b>



Jahresabschluss Gemeinde Hoisdorf 2022

Produkt 553000 Friedhof							
Gemeinde Hoisdorf							
1	2	Ein- und Auszahlungsarten 3	Ergebnis 2021 in EUR 4	Fortgeschr. Ansatz 2022 <sup>2</sup> in EUR 5	Ist-Ergebnis 2022 in EUR 6	Vergleich Ansatz/Ist in EUR 7	übertr. Ermächtigungen <sup>3</sup> in EUR 8
		<b>Investitionstätigkeit</b>					
	18	Einz. aus Zuweisungen und Zuschüssen für Investitionen und Investitionsförderungsmaßnahmen	0,00	0,00	0,00	0,00	0,00
	19	+ Einzahlungen aus der Veräußerung von Grundstücken und Gebäuden	0,00	0,00	0,00	0,00	0,00
	20	+ Einzahlungen aus der Veräußerung von beweglichem Anlagevermögen	0,00	0,00	0,00	0,00	0,00
	21	+ Einzahlungen aus der Veräußerung von Finanzanlagen	0,00	0,00	0,00	0,00	0,00
	22	+ Einzahlungen aus der Abwicklung von Baumaßnahmen	0,00	0,00	0,00	0,00	0,00
	23	+ Einzahlungen aus Rückflüssen von Ausleihungen (für Investitionen Dritter)	0,00	0,00	0,00	0,00	0,00
	24	+ Einzahlungen aus Beiträgen und ähnlichen Entgelten	0,00	0,00	0,00	0,00	0,00
	25	+ Sonstige Investitionseinzahlungen	0,00	0,00	0,00	0,00	0,00
	<b>26</b>	<b>= Einzahlungen aus Investitionstätigkeit</b>	<b>0,00</b>	<b>0,00</b>	<b>0,00</b>	<b>0,00</b>	<b>0,00</b>
	27	Ausz. von Zuweisungen und Zuschüssen für Investitionen und Investitionsförderungsmaßnahmen	0,00	0,00	0,00	0,00	0,00
	28	+ Auszahlungen für den Erwerb von Grundstücken und Gebäuden	0,00	0,00	0,00	0,00	0,00
	29	+ Auszahlungen für den Erwerb von beweglichem Anlagevermögen	0,00	0,00	0,00	0,00	0,00
	30	+ Auszahlungen für den Erwerb von Finanzanlagen	0,00	0,00	0,00	0,00	0,00
	31	+ Auszahlungen für Baumaßnahmen	0,00	0,00	0,00	0,00	0,00
	32	+ Auszahlungen für die Gewährung von Ausleihungen (für Investitionen Dritter)	0,00	0,00	0,00	0,00	0,00
	33	+ Sonstige Investitionsauszahlungen	0,00	0,00	0,00	0,00	0,00
	<b>34</b>	<b>= Auszahlungen aus Investitionstätigkeit (= Zellen 27 bis 33)</b>	<b>0,00</b>	<b>0,00</b>	<b>0,00</b>	<b>0,00</b>	<b>0,00</b>
	<b>35</b>	<b>= Saldo aus Investitionstätigkeit (= Zellen 26/34)</b>	<b>0,00</b>	<b>0,00</b>	<b>0,00</b>	<b>0,00</b>	<b>0,00</b>

Jahresabschluss Gemeinde Hoisdorf 2022

Teilergebnisrechnung<sup>1</sup> Kostenstelle 3130 Peter-F.Halle

Gemeinde Hoisdorf

1 <sup>4</sup>	2 <sup>5</sup>	Ertrags- und Aufwandsarten 3	Ergebnis 2021 in EUR 4	Fortgeschr. Ansatz 2022 <sup>2</sup> in EUR 5	Ist-Ergebnis 2022 in EUR 6	Vergleich Ansatz/Ist (Spalte 5 / Spalte 6) in EUR 7	übertragene Ermächtigungen <sup>3</sup> in EUR 8
40	01	Steuern und ähnliche Abgaben	0,00	0,00	0,00	0,00	0,00
41	02	+ Zuwendungen und allgemeine Umlagen	0,00	0,00	0,00	0,00	0,00
42	03	+ Sonstige Transfererträge	0,00	0,00	0,00	0,00	0,00
43	04	+ Öffentlich-rechtliche Leistungsentgelte	0,00	0,00	0,00	0,00	0,00
441 442 446	05	+ Privatrechtliche Leistungsentgelte	0,00	0,00	0,00	0,00	0,00
448	06	+ Kostenerstattungen und Kostenumlagen	0,00	0,00	0,00	0,00	0,00
45	07	+ Sonstige Erträge	0,00	0,00	0,00	0,00	0,00
471	08	+ Aktivierte Eigenleistungen	0,00	0,00	0,00	0,00	0,00
472	09	+/- Bestandsveränderungen	0,00	0,00	0,00	0,00	0,00
	<b>10</b>	<b>= Erträge</b>	<b>0,00</b>	<b>0,00</b>	<b>0,00</b>	<b>0,00</b>	<b>0,00</b>
50	11	Personalaufwendungen	0,00	0,00	0,00	0,00	0,00
51	12	+ Versorgungsaufwendungen	0,00	0,00	0,00	0,00	0,00
52	13	+ Aufwendungen für Sach- u. Dienstleistungen	0,00	0,00	0,00	0,00	0,00
57	14	+ Bilanzielle Abschreibungen	0,00	0,00	0,00	0,00	0,00
53	15	+ Transferaufwendungen	0,00	0,00	0,00	0,00	0,00
54	16	+ Sonstige Aufwendungen	0,00	0,00	0,00	0,00	0,00
	17	davon Verfügungsmittel	0,00	0,00	0,00	0,00	0,00
	<b>18</b>	<b>= Aufwendungen (= Zellen 11 bis 16)</b>	<b>0,00</b>	<b>0,00</b>	<b>0,00</b>	<b>0,00</b>	<b>0,00</b>
	<b>19</b>	<b>= Ergebnis der laufenden Verwaltungstätigkeit (= Zellen 10/18)</b>	<b>0,00</b>	<b>0,00</b>	<b>0,00</b>	<b>0,00</b>	<b>0,00</b>
46	20	+ Finanzerträge	0,00	0,00	0,00	0,00	0,00
55	21	- Zinsen und sonstige Finanzaufwendungen	0,00	0,00	0,00	0,00	0,00
	<b>22</b>	<b>= Finanzergebnis (= Zellen 20 und 21)</b>	<b>0,00</b>	<b>0,00</b>	<b>0,00</b>	<b>0,00</b>	<b>0,00</b>
	<b>23</b>	<b>= Ergebnis vor Berücksichtigung der internen Leistungsbeziehungen (= Zellen 19 und 22)</b>	<b>0,00</b>	<b>0,00</b>	<b>0,00</b>	<b>0,00</b>	<b>0,00</b>
48	24	+ Erträge aus internen Leistungsbeziehungen	0,00	0,00	0,00	0,00	0,00
58	25	- Aufwendungen aus internen Leistungsbeziehungen	0,00	0,00	0,00	0,00	0,00
	<b>26</b>	<b>= Ergebnis (= Zellen 23,24,25)</b>	<b>0,00</b>	<b>0,00</b>	<b>0,00</b>	<b>0,00</b>	<b>0,00</b>

Jahresabschluss Gemeinde Hoisdorf 2022

**Kostenstelle 3130 Peter-F.Halle**

Gemeinde Hoisdorf

Rubrikennr.	Beschreibung	Ergebnis 2021 in EUR	Fortgeschr. Ansatz 2022 in EUR	Ist-Ergebnis 2022 in EUR	Vergleich Ansatz/Ist in EUR
571 + 574	bilanzielle Abschreibungen auf immaterielle Vermögensgegenstände und Sachanlagen sowie auf geleistete Zuwendungen	0,00	0,00	0,00	0,00
416 + 437	Erträge aus der Auflösung von Sonderposten aus Zuschüssen und Zuweisungen sowie für Beiträge	0,00	0,00	0,00	0,00
	Nettoabschreibungsaufwand	0,00	0,00	0,00	0,00

Jahresabschluss Gemeinde Hoisdorf 2022

Teilfinanzhaushalt Kostenstelle 3130 Peter-F.Halle							
Gemeinde Hoisdorf							
1	2	Ein- und Auszahlungsarten 3	Ergebnis 2021 in EUR 4	Fortgeschr. Ansatz 2022 <sup>2</sup> in EUR 5	Ist-Ergebnis 2022 in EUR 6	Vergleich Ansatz/Ist in EUR 7	übertr. Ermächtigungen <sup>3</sup> in EUR 8
		<b>laufende Verwaltungstätigkeit<sup>9</sup></b>					
60	01	Steuern und ähnliche Abgaben	0,00	0,00	0,00	0,00	0,00
61	02	+ Zuwendungen und allgemeine Umlagen	0,00	0,00	0,00	0,00	0,00
62	03	+ Sonstige Transfereinzahlungen	0,00	0,00	0,00	0,00	0,00
63	04	+ Öffentlich-rechtliche Leistungsentgelte	0,00	0,00	0,00	0,00	0,00
641 642 646	05	+ Privatrechtliche Leistungsentgelte	0,00	0,00	0,00	0,00	0,00
648	06	+ Kostenerstattungen und Kostenumlagen	0,00	0,00	0,00	0,00	0,00
65	07	+ Sonstige Einzahlungen	0,00	0,00	0,00	0,00	0,00
66	08	+ Zinsen und sonstige Finanzeinzahlungen	0,00	0,00	0,00	0,00	0,00
	<b>09</b>	<b>= Einzahlungen aus laufender Verwaltungstätigkeit</b>	<b>0,00</b>	<b>0,00</b>	<b>0,00</b>	<b>0,00</b>	<b>0,00</b>
70	10	Personalauszahlungen	0,00	0,00	0,00	0,00	0,00
71	11	+ Versorgungsauszahlungen	0,00	0,00	0,00	0,00	0,00
72	12	+ Auszahlungen für Sach- und Dienstleistungen	0,00	0,00	0,00	0,00	0,00
75	13	+ Zinsen und sonstige Finanzauszahlungen	0,00	0,00	0,00	0,00	0,00
73	14	+ Transferauszahlungen	0,00	0,00	0,00	0,00	0,00
74	15	+ Sonstige Auszahlungen	0,00	0,00	0,00	0,00	0,00
	<b>16</b>	<b>= Auszahlungen aus laufender Verwaltungstätigkeit (= Zellen 10 bis 15)</b>	<b>0,00</b>	<b>0,00</b>	<b>0,00</b>	<b>0,00</b>	<b>0,00</b>
	<b>17</b>	<b>= Saldo aus laufender Verwaltungstätigkeit (= Zellen 09/16)</b>	<b>0,00</b>	<b>0,00</b>	<b>0,00</b>	<b>0,00</b>	<b>0,00</b>

Jahresabschluss Gemeinde Hoisdorf 2022

Kostenstelle 3130 Peter-F.Halle							
Gemeinde Hoisdorf							
1	2	Ein- und Auszahlungsarten 3	Ergebnis 2021 in EUR 4	Fortgeschr. Ansatz 2022 <sup>2</sup> in EUR 5	Ist-Ergebnis 2022 in EUR 6	Vergleich Ansatz/Ist in EUR 7	übertr. Ermächtigungen <sup>3</sup> in EUR 8
		<b>Investitionstätigkeit</b>					
	18	Einz. aus Zuweisungen und Zuschüssen für Investitionen und Investitionsförderungsmaßnahmen	0,00	0,00	0,00	0,00	0,00
	19	+ Einzahlungen aus der Veräußerung von Grundstücken und Gebäuden	0,00	0,00	0,00	0,00	0,00
	20	+ Einzahlungen aus der Veräußerung von beweglichem Anlagevermögen	0,00	0,00	0,00	0,00	0,00
	21	+ Einzahlungen aus der Veräußerung von Finanzanlagen	0,00	0,00	0,00	0,00	0,00
	22	+ Einzahlungen aus der Abwicklung von Baumaßnahmen	0,00	0,00	0,00	0,00	0,00
	23	+ Einzahlungen aus Rückflüssen von Ausleihungen (für Investitionen Dritter)	0,00	0,00	0,00	0,00	0,00
	24	+ Einzahlungen aus Beiträgen und ähnlichen Entgelten	0,00	0,00	0,00	0,00	0,00
	25	+ Sonstige Investitionseinzahlungen	0,00	0,00	0,00	0,00	0,00
	<b>26</b>	<b>= Einzahlungen aus Investitionstätigkeit</b>	<b>0,00</b>	<b>0,00</b>	<b>0,00</b>	<b>0,00</b>	<b>0,00</b>
	27	Ausz. von Zuweisungen und Zuschüssen für Investitionen und Investitionsförderungsmaßnahmen	0,00	0,00	0,00	0,00	0,00
	28	+ Auszahlungen für den Erwerb von Grundstücken und Gebäuden	0,00	0,00	0,00	0,00	0,00
	29	+ Auszahlungen für den Erwerb von beweglichem Anlagevermögen	0,00	0,00	0,00	0,00	0,00
	30	+ Auszahlungen für den Erwerb von Finanzanlagen	0,00	0,00	0,00	0,00	0,00
	31	+ Auszahlungen für Baumaßnahmen	0,00	0,00	0,00	0,00	0,00
	32	+ Auszahlungen für die Gewährung von Ausleihungen (für Investitionen Dritter)	0,00	0,00	0,00	0,00	0,00
	33	+ Sonstige Investitionsauszahlungen	0,00	0,00	0,00	0,00	0,00
	<b>34</b>	<b>= Auszahlungen aus Investitionstätigkeit (= Zellen 27 bis 33)</b>	<b>0,00</b>	<b>0,00</b>	<b>0,00</b>	<b>0,00</b>	<b>0,00</b>
	<b>35</b>	<b>= Saldo aus Investitionstätigkeit (= Zellen 26/34)</b>	<b>0,00</b>	<b>0,00</b>	<b>0,00</b>	<b>0,00</b>	<b>0,00</b>

Jahresabschluss Gemeinde Hoisdorf 2022

Teilergebnisrechnung<sup>1</sup> Kostenstelle 3132 Sportzentrum Hoisdorf

Gemeinde Hoisdorf

1 <sup>4</sup>	2 <sup>5</sup>	Ertrags- und Aufwandsarten 3	Ergebnis 2021 in EUR 4	Fortgeschr. Ansatz 2022 <sup>2</sup> in EUR 5	Ist-Ergebnis 2022 in EUR 6	Vergleich Ansatz/Ist (Spalte 5 / Spalte 6) in EUR 7	übertragene Ermächtigungen <sup>3</sup> in EUR 8
40	01	Steuern und ähnliche Abgaben	0,00	0,00	0,00	0,00	0,00
41	02	+ Zuwendungen und allgemeine Umlagen	0,00	0,00	0,00	0,00	0,00
42	03	+ Sonstige Transfererträge	0,00	0,00	0,00	0,00	0,00
43	04	+ Öffentlich-rechtliche Leistungsentgelte	0,00	0,00	0,00	0,00	0,00
441 442 446	05	+ Privatrechtliche Leistungsentgelte	-8.000,00	-24.000,00	-24.000,00	0,00	0,00
448	06	+ Kostenerstattungen und Kostenumlagen	0,00	0,00	0,00	0,00	0,00
45	07	+ Sonstige Erträge	0,00	0,00	0,00	0,00	0,00
471	08	+ Aktivierte Eigenleistungen	0,00	0,00	0,00	0,00	0,00
472	09	+/- Bestandsveränderungen	0,00	0,00	0,00	0,00	0,00
	<b>10</b>	<b>= Erträge</b>	<b>-8.000,00</b>	<b>-24.000,00</b>	<b>-24.000,00</b>	<b>0,00</b>	<b>0,00</b>
50	11	Personalaufwendungen	0,00	0,00	0,00	0,00	0,00
51	12	+ Versorgungsaufwendungen	0,00	0,00	0,00	0,00	0,00
52	13	+ Aufwendungen für Sach- u. Dienstleistungen	5.810,26	13.500,00	14.551,84	-1.051,84	0,00
57	14	+ Bilanzielle Abschreibungen	0,00	0,00	0,00	0,00	0,00
53	15	+ Transferaufwendungen	0,00	0,00	0,00	0,00	0,00
54	16	+ Sonstige Aufwendungen	0,00	0,00	0,00	0,00	0,00
	17	davon Verfügungsmittel	0,00	0,00	0,00	0,00	0,00
	<b>18</b>	<b>= Aufwendungen (= Zellen 11 bis 16)</b>	<b>5.810,26</b>	<b>13.500,00</b>	<b>14.551,84</b>	<b>-1.051,84</b>	<b>0,00</b>
	<b>19</b>	<b>= Ergebnis der laufenden Verwaltungstätigkeit (= Zellen 10/18)</b>	<b>-2.189,74</b>	<b>-10.500,00</b>	<b>-9.448,16</b>	<b>-1.051,84</b>	<b>0,00</b>
46	20	+ Finanzerträge	0,00	0,00	0,00	0,00	0,00
55	21	- Zinsen und sonstige Finanzaufwendungen	0,00	0,00	0,00	0,00	0,00
	<b>22</b>	<b>= Finanzergebnis (= Zellen 20 und 21)</b>	<b>0,00</b>	<b>0,00</b>	<b>0,00</b>	<b>0,00</b>	<b>0,00</b>
	<b>23</b>	<b>= Ergebnis vor Berücksichtigung der internen Leistungsbeziehungen (= Zellen 19 und 22)</b>	<b>-2.189,74</b>	<b>-10.500,00</b>	<b>-9.448,16</b>	<b>-1.051,84</b>	<b>0,00</b>
48	24	+ Erträge aus internen Leistungsbeziehungen	0,00	0,00	0,00	0,00	0,00
58	25	- Aufwendungen aus internen Leistungsbeziehungen	0,00	0,00	0,00	0,00	0,00
	<b>26</b>	<b>= Ergebnis (= Zellen 23,24,25)</b>	<b>-2.189,74</b>	<b>-10.500,00</b>	<b>-9.448,16</b>	<b>-1.051,84</b>	<b>0,00</b>

Jahresabschluss Gemeinde Hoisdorf 2022

**Kostenstelle 3132 Sportzentrum Hoisdorf**

Gemeinde Hoisdorf

Rubrikennr.	Beschreibung	Ergebnis 2021 in EUR	Fortgeschr. Ansatz 2022 in EUR	Ist-Ergebnis 2022 in EUR	Vergleich Ansatz/Ist in EUR
571 + 574	bilanzielle Abschreibungen auf immaterielle Vermögensgegenstände und Sachanlagen sowie auf geleistete Zuwendungen	0,00	0,00	0,00	0,00
416 + 437	Erträge aus der Auflösung von Sonderposten aus Zuschüssen und Zuweisungen sowie für Beiträge	0,00	0,00	0,00	0,00
	Nettoabschreibungsaufwand	0,00	0,00	0,00	0,00

Jahresabschluss Gemeinde Hoisdorf 2022

Teilfinanzhaushalt Kostenstelle 3132 Sportzentrum Hoisdorf							
Gemeinde Hoisdorf							
1	2	Ein- und Auszahlungsarten	Ergebnis 2021 in EUR	Fortgeschr. Ansatz 2022 <sup>2</sup> in EUR	Ist-Ergebnis 2022 in EUR	Vergleich Ansatz/Ist in EUR	übertr. Ermächtigungen <sup>3</sup> in EUR
		3	4	5	6	7	8
		<b>laufende Verwaltungstätigkeit <sup>9</sup></b>					
60	01	Steuern und ähnliche Abgaben	0,00	0,00	0,00	0,00	0,00
61	02	+ Zuwendungen und allgemeine Umlagen	0,00	0,00	0,00	0,00	0,00
62	03	+ Sonstige Transfereinzahlungen	0,00	0,00	0,00	0,00	0,00
63	04	+ Öffentlich-rechtliche Leistungsentgelte	0,00	0,00	0,00	0,00	0,00
641 642 646	05	+ Privatrechtliche Leistungsentgelte	8.000,00	24.000,00	24.000,00	0,00	0,00
648	06	+ Kostenerstattungen und Kostenumlagen	0,00	0,00	0,00	0,00	0,00
65	07	+ Sonstige Einzahlungen	0,00	0,00	0,00	0,00	0,00
66	08	+ Zinsen und sonstige Finanzeinzahlungen	0,00	0,00	0,00	0,00	0,00
	<b>09</b>	<b>= Einzahlungen aus laufender Verwaltungstätigkeit</b>	<b>8.000,00</b>	<b>24.000,00</b>	<b>24.000,00</b>	<b>0,00</b>	<b>0,00</b>
70	10	Personalauszahlungen	0,00	0,00	0,00	0,00	0,00
71	11	+ Versorgungsauszahlungen	0,00	0,00	0,00	0,00	0,00
72	12	+ Auszahlungen für Sach- und Dienstleistungen	-5.810,26	-13.500,00	-14.551,84	1.051,84	0,00
75	13	+ Zinsen und sonstige Finanzauszahlungen	0,00	0,00	0,00	0,00	0,00
73	14	+ Transferauszahlungen	0,00	0,00	0,00	0,00	0,00
74	15	+ Sonstige Auszahlungen	0,00	0,00	0,00	0,00	0,00
	<b>16</b>	<b>= Auszahlungen aus laufender Verwaltungstätigkeit (= Zellen 10 bis 15)</b>	<b>-5.810,26</b>	<b>-13.500,00</b>	<b>-14.551,84</b>	<b>1.051,84</b>	<b>0,00</b>
	<b>17</b>	<b>= Saldo aus laufender Verwaltungstätigkeit (= Zellen 09/16)</b>	<b>2.189,74</b>	<b>10.500,00</b>	<b>9.448,16</b>	<b>1.051,84</b>	<b>0,00</b>



Jahresabschluss Gemeinde Hoisdorf 2022

Kostenstelle 3132 Sportzentrum Hoisdorf							
Gemeinde Hoisdorf							
1	2	Ein- und Auszahlungsarten 3	Ergebnis 2021 in EUR 4	Fortgeschr. Ansatz 2022 <sup>2</sup> in EUR 5	Ist-Ergebnis 2022 in EUR 6	Vergleich Ansatz/Ist in EUR 7	übertr. Ermächtigungen <sup>3</sup> in EUR 8
		<b>Investitionstätigkeit</b>					
	18	Einz. aus Zuweisungen und Zuschüssen für Investitionen und Investitionsförderungsmaßnahmen	0,00	0,00	0,00	0,00	0,00
	19	+ Einzahlungen aus der Veräußerung von Grundstücken und Gebäuden	0,00	0,00	0,00	0,00	0,00
	20	+ Einzahlungen aus der Veräußerung von beweglichem Anlagevermögen	0,00	0,00	0,00	0,00	0,00
	21	+ Einzahlungen aus der Veräußerung von Finanzanlagen	0,00	0,00	0,00	0,00	0,00
	22	+ Einzahlungen aus der Abwicklung von Baumaßnahmen	0,00	0,00	0,00	0,00	0,00
	23	+ Einzahlungen aus Rückflüssen von Ausleihungen (für Investitionen Dritter)	0,00	0,00	0,00	0,00	0,00
	24	+ Einzahlungen aus Beiträgen und ähnlichen Entgelten	0,00	0,00	0,00	0,00	0,00
	25	+ Sonstige Investitionseinzahlungen	0,00	0,00	0,00	0,00	0,00
	<b>26</b>	<b>= Einzahlungen aus Investitionstätigkeit</b>	<b>0,00</b>	<b>0,00</b>	<b>0,00</b>	<b>0,00</b>	<b>0,00</b>
	27	Ausz. von Zuweisungen und Zuschüssen für Investitionen und Investitionsförderungsmaßnahmen	0,00	0,00	0,00	0,00	0,00
	28	+ Auszahlungen für den Erwerb von Grundstücken und Gebäuden	0,00	0,00	0,00	0,00	0,00
	29	+ Auszahlungen für den Erwerb von beweglichem Anlagevermögen	0,00	0,00	0,00	0,00	0,00
	30	+ Auszahlungen für den Erwerb von Finanzanlagen	0,00	0,00	0,00	0,00	0,00
	31	+ Auszahlungen für Baumaßnahmen	0,00	0,00	0,00	0,00	0,00
	32	+ Auszahlungen für die Gewährung von Ausleihungen (für Investitionen Dritter)	0,00	0,00	0,00	0,00	0,00
	33	+ Sonstige Investitionsauszahlungen	0,00	0,00	0,00	0,00	0,00
	<b>34</b>	<b>= Auszahlungen aus Investitionstätigkeit (= Zellen 27 bis 33)</b>	<b>0,00</b>	<b>0,00</b>	<b>0,00</b>	<b>0,00</b>	<b>0,00</b>
	<b>35</b>	<b>= Saldo aus Investitionstätigkeit (= Zellen 26/34)</b>	<b>0,00</b>	<b>0,00</b>	<b>0,00</b>	<b>0,00</b>	<b>0,00</b>

Jahresabschluss Gemeinde Hoisdorf 2022

Teilergebnisrechnung<sup>1</sup> Produkt 573500 Bauhof

Gemeinde Hoisdorf

1 <sup>4</sup>	2 <sup>5</sup>	Ertrags- und Aufwandsarten 3	Ergebnis 2021 in EUR 4	Fortgeschr. Ansatz 2022 <sup>2</sup> in EUR 5	Ist-Ergebnis 2022 in EUR 6	Vergleich Ansatz/Ist (Spalte 5 / Spalte 6) in EUR 7	übertragene Ermächtigungen <sup>3</sup> in EUR 8
40	01	Steuern und ähnliche Abgaben	0,00	0,00	0,00	0,00	0,00
41	02	+ Zuwendungen und allgemeine Umlagen	-68,00	0,00	-68,00	68,00	0,00
42	03	+ Sonstige Transfererträge	0,00	0,00	0,00	0,00	0,00
43	04	+ Öffentlich-rechtliche Leistungsentgelte	0,00	0,00	0,00	0,00	0,00
441 442 446	05	+ Privatrechtliche Leistungsentgelte	0,00	0,00	0,00	0,00	0,00
448	06	+ Kostenerstattungen und Kostenumlagen	0,00	0,00	0,00	0,00	0,00
45	07	+ Sonstige Erträge	-216,70	0,00	0,00	0,00	0,00
471	08	+ Aktivierte Eigenleistungen	0,00	0,00	0,00	0,00	0,00
472	09	+/- Bestandsveränderungen	0,00	0,00	0,00	0,00	0,00
	<b>10</b>	<b>= Erträge</b>	<b>-284,70</b>	<b>0,00</b>	<b>-68,00</b>	<b>68,00</b>	<b>0,00</b>
50	11	Personalaufwendungen	157.929,54	188.700,00	173.162,23	15.537,77	0,00
51	12	+ Versorgungsaufwendungen	0,00	0,00	0,00	0,00	0,00
52	13	+ Aufwendungen für Sach- u. Dienstleistungen	52.509,20	107.400,00	95.395,86	12.004,14	0,00
57	14	+ Bilanzielle Abschreibungen	19.861,50	18.300,00	18.050,96	249,04	0,00
53	15	+ Transferaufwendungen	0,00	0,00	0,00	0,00	0,00
54	16	+ Sonstige Aufwendungen	921,43	900,00	865,88	34,12	0,00
	17	davon Verfügungsmittel	0,00	0,00	0,00	0,00	0,00
	<b>18</b>	<b>= Aufwendungen (= Zellen 11 bis 16)</b>	<b>231.221,67</b>	<b>315.300,00</b>	<b>287.474,93</b>	<b>27.825,07</b>	<b>0,00</b>
	<b>19</b>	<b>= Ergebnis der laufenden Verwaltungstätigkeit (= Zellen 10/18)</b>	<b>230.936,97</b>	<b>315.300,00</b>	<b>287.406,93</b>	<b>27.893,07</b>	<b>0,00</b>
46	20	+ Finanzerträge	0,00	0,00	0,00	0,00	0,00
55	21	- Zinsen und sonstige Finanzaufwendungen	0,00	0,00	0,00	0,00	0,00
	<b>22</b>	<b>= Finanzergebnis (= Zellen 20 und 21)</b>	<b>0,00</b>	<b>0,00</b>	<b>0,00</b>	<b>0,00</b>	<b>0,00</b>
	<b>23</b>	<b>= Ergebnis vor Berücksichtigung der internen Leistungsbeziehungen (= Zellen 19 und 22)</b>	<b>230.936,97</b>	<b>315.300,00</b>	<b>287.406,93</b>	<b>27.893,07</b>	<b>0,00</b>
48	24	+ Erträge aus internen Leistungsbeziehungen	0,00	0,00	0,00	0,00	0,00
58	25	- Aufwendungen aus internen Leistungsbeziehungen	0,00	0,00	0,00	0,00	0,00
	<b>26</b>	<b>= Ergebnis (= Zellen 23,24,25)</b>	<b>230.936,97</b>	<b>315.300,00</b>	<b>287.406,93</b>	<b>27.893,07</b>	<b>0,00</b>

Jahresabschluss Gemeinde Hoisdorf 2022

**Produkt 573500 Bauhof**

Gemeinde Hoisdorf

Rubrikennr.	Beschreibung	Ergebnis 2021 in EUR	Fortgeschr. Ansatz 2022 in EUR	Ist-Ergebnis 2022 in EUR	Vergleich Ansatz/Ist in EUR
571 + 574	bilanzielle Abschreibungen auf immaterielle Vermögensgegenstände und Sachanlagen sowie auf geleistete Zuwendungen	19.861,50	18.300,00	18.050,96	249,04
416 + 437	Erträge aus der Auflösung von Sonderposten aus Zuschüssen und Zuweisungen sowie für Beiträge	-68,00	0,00	-68,00	68,00
	Nettoabschreibungsaufwand	19.793,50	18.300,00	17.982,96	317,04

Jahresabschluss Gemeinde Hoisdorf 2022

Teilfinanzhaushalt Produkt 573500 Bauhof							
Gemeinde Hoisdorf							
1	2	Ein- und Auszahlungsarten	Ergebnis 2021 in EUR	Fortgeschr. Ansatz 2022 <sup>2</sup> in EUR	Ist-Ergebnis 2022 in EUR	Vergleich Ansatz/Ist in EUR	übertr. Ermächtigungen <sup>3</sup> in EUR
		3	4	5	6	7	8
		<b>laufende Verwaltungstätigkeit <sup>9</sup></b>					
60	01	Steuern und ähnliche Abgaben	0,00	0,00	0,00	0,00	0,00
61	02	+ Zuwendungen und allgemeine Umlagen	0,00	0,00	0,00	0,00	0,00
62	03	+ Sonstige Transfereinzahlungen	0,00	0,00	0,00	0,00	0,00
63	04	+ Öffentlich-rechtliche Leistungsentgelte	0,00	0,00	0,00	0,00	0,00
641 642 646	05	+ Privatrechtliche Leistungsentgelte	0,00	0,00	0,00	0,00	0,00
648	06	+ Kostenerstattungen und Kostenumlagen	0,00	0,00	0,00	0,00	0,00
65	07	+ Sonstige Einzahlungen	216,70	0,00	0,00	0,00	0,00
66	08	+ Zinsen und sonstige Finanzeinzahlungen	0,00	0,00	0,00	0,00	0,00
	<b>09</b>	<b>= Einzahlungen aus laufender Verwaltungstätigkeit</b>	<b>216,70</b>	<b>0,00</b>	<b>0,00</b>	<b>0,00</b>	<b>0,00</b>
70	10	Personalauszahlungen	-157.929,54	-188.700,00	-173.162,23	-15.537,77	0,00
71	11	+ Versorgungsauszahlungen	0,00	0,00	0,00	0,00	0,00
72	12	+ Auszahlungen für Sach- und Dienstleistungen	-51.714,70	-107.400,00	-93.820,48	-13.579,52	0,00
75	13	+ Zinsen und sonstige Finanzauszahlungen	0,00	0,00	0,00	0,00	0,00
73	14	+ Transferauszahlungen	0,00	0,00	0,00	0,00	0,00
74	15	+ Sonstige Auszahlungen	-934,31	-900,00	-883,74	-16,26	0,00
	<b>16</b>	<b>= Auszahlungen aus laufender Verwaltungstätigkeit (= Zellen 10 bis 15)</b>	<b>-210.578,55</b>	<b>-297.000,00</b>	<b>-267.866,45</b>	<b>-29.133,55</b>	<b>0,00</b>
	<b>17</b>	<b>= Saldo aus laufender Verwaltungstätigkeit (= Zellen 09/16)</b>	<b>-210.361,85</b>	<b>-297.000,00</b>	<b>-267.866,45</b>	<b>-29.133,55</b>	<b>0,00</b>

Jahresabschluss Gemeinde Hoisdorf 2022

Produkt 573500 Bauhof							
Gemeinde Hoisdorf							
1	2	Ein- und Auszahlungsarten 3	Ergebnis 2021 in EUR 4	Fortgeschr. Ansatz 2022 <sup>2</sup> in EUR 5	Ist-Ergebnis 2022 in EUR 6	Vergleich Ansatz/Ist in EUR 7	übertr. Ermächtigungen <sup>3</sup> in EUR 8
		<b>Investitionstätigkeit</b>					
	18	Einz. aus Zuweisungen und Zuschüssen für Investitionen und Investitionsförderungsmaßnahmen	0,00	0,00	0,00	0,00	0,00
	19	+ Einzahlungen aus der Veräußerung von Grundstücken und Gebäuden	0,00	0,00	0,00	0,00	0,00
	20	+ Einzahlungen aus der Veräußerung von beweglichem Anlagevermögen	0,00	0,00	0,00	0,00	0,00
	21	+ Einzahlungen aus der Veräußerung von Finanzanlagen	0,00	0,00	0,00	0,00	0,00
	22	+ Einzahlungen aus der Abwicklung von Baumaßnahmen	0,00	0,00	0,00	0,00	0,00
	23	+ Einzahlungen aus Rückflüssen von Ausleihungen (für Investitionen Dritter)	0,00	0,00	0,00	0,00	0,00
	24	+ Einzahlungen aus Beiträgen und ähnlichen Entgelten	0,00	0,00	0,00	0,00	0,00
	25	+ Sonstige Investitionseinzahlungen	0,00	0,00	0,00	0,00	0,00
	<b>26</b>	<b>= Einzahlungen aus Investitionstätigkeit</b>	<b>0,00</b>	<b>0,00</b>	<b>0,00</b>	<b>0,00</b>	<b>0,00</b>
	27	Ausz. von Zuweisungen und Zuschüssen für Investitionen und Investitionsförderungsmaßnahmen	0,00	0,00	0,00	0,00	0,00
	28	+ Auszahlungen für den Erwerb von Grundstücken und Gebäuden	0,00	0,00	0,00	0,00	0,00
	29	+ Auszahlungen für den Erwerb von beweglichem Anlagevermögen	-17.657,50	-21.000,00	-2.665,96	-18.334,04	0,00
	30	+ Auszahlungen für den Erwerb von Finanzanlagen	0,00	0,00	0,00	0,00	0,00
	31	+ Auszahlungen für Baumaßnahmen	0,00	0,00	0,00	0,00	0,00
	32	+ Auszahlungen für die Gewährung von Ausleihungen (für Investitionen Dritter)	0,00	0,00	0,00	0,00	0,00
	33	+ Sonstige Investitionsauszahlungen	0,00	0,00	0,00	0,00	0,00
	<b>34</b>	<b>= Auszahlungen aus Investitionstätigkeit (= Zellen 27 bis 33)</b>	<b>-17.657,50</b>	<b>-21.000,00</b>	<b>-2.665,96</b>	<b>-18.334,04</b>	<b>0,00</b>
	<b>35</b>	<b>= Saldo aus Investitionstätigkeit (= Zellen 26/34)</b>	<b>-17.657,50</b>	<b>-21.000,00</b>	<b>-2.665,96</b>	<b>-18.334,04</b>	<b>0,00</b>

## Jahresabschluss Gemeinde Hoisdorf 2022

Gemeinde Hoisdorf

Nachrichtlich:

1. Summe der übertragenen Ermächtigungen für Aufwendungen nach § 23 Abs. 1 GemHVO-Doppik: \_\_\_\_\_ TEUR.
2. Summe der übertragenen Ermächtigungen für Auszahlungen für Investitionen und Investitionsförderungsmaßnahmen nach § 23 Abs. 2 GemHVO-Doppik: \_\_\_\_\_ TEUR.
3. Summe der von der Gemeinde übernommenen Bürgschaften (Wert zum Bilanzstichtag) \_\_\_\_\_ EUR.

\_\_\_\_\_

<sup>1</sup> Bei Ämtern sind zusätzlich die Bilanzpositionen Forderungen aus dem Zahlungsverkehr ggü. amtsangehörigen Gemeinden (Kto. 1692) und Verbindlichkeiten aus dem Zahlungsverkehr ggü. amtsangehörigen Gemeinden (Kto. 375) bzw. bei Verbindlichkeiten aus dem Zahlungsverkehr ggü. dem Amt (Kto. 335) auszuweisen.

<sup>2</sup> Die Ziffern geben an , in welchen Kontengruppen und Kontenarten veranschlagt wird.

**ANHANG  
zur Bilanz**

**der Gemeinde Hoisdorf  
zum 31.12.2022**

## INHALTSVERZEICHNIS

	Seite
<b>I.</b> Vorbemerkung	3
<b>II.</b> Bilanzierungs- und Bewertungsgrundsätze	3
<b>A.</b> Aktiva	3
1. Anlagevermögen	3
2. Umlaufvermögen	3
2.2 Forderungen und sonstige Vermögensgegenstände	3
2.4 Liquide Mittel	3
3. Aktive Rechnungsabgrenzungsposten	4
<b>B.</b> Passiva	4
1. Eigenkapital	4
2. Sonderposten	4
3. Rückstellungen	4
4. Verbindlichkeiten	4
4.3 Verbindlichkeiten aus Kassenkrediten	4
4.5 Verbindlichkeiten aus Lieferungen und Leistungen	5
4.7 Sonstige Verbindlichkeiten	5
5. Passive Rechnungsabgrenzung	5
<b>III.</b> Wertansätze	5
<b>A.</b> Aktiva	5 - 6
<b>B.</b> Passiva	7 - 8
<b>IV.</b> Zusammenfassung	8



## **I. Vorbemerkungen**

Seit dem 01.01.2012 werden die Geschäftsvorfälle der Gemeinde Hoisdorf doppisch gebucht. Mit Hilfe der Bewertung und Bilanzierung des kommunalen Vermögens und der kommunalen Verbindlichkeiten wird erstmals ein den tatsächlichen Verhältnissen entsprechendes Bild der Vermögens-, Schulden-, Ertrags- und Finanzlage der Gemeinde erstellt. Die Bilanz 2022 weist den Stand des Vermögens und der Verbindlichkeiten zum 31.12.2022 aus.

Maßgebend für die Bilanz sind neben den Vorschriften der Gemeindeordnung (GO) und der Gemeindehaushaltsverordnung-Doppik (GemHVO-Doppik) auch die Grundsätze ordnungsgemäßer Buchführung.

## **II. Bilanzierungs- und Bewertungsgrundsätze (Gliederung analog zur Bilanz)**

### **A. Aktiva**

#### **1. Anlagevermögen**

Die im laufenden Jahr angeschafften immateriellen Vermögensgegenstände sowie das Sachanlagevermögen wurden mit ihren Anschaffungs- und Herstellungskosten in das Anlagevermögen aufgenommen. Für Vermögensgegenstände, deren Anschaffungs- und Herstellungskosten 150,00 € ohne Umsatzsteuer überschreiten, aber 1.000,00 € ohne Umsatzsteuer nicht übersteigen, wurden gem. § 38 Abs. 4 GemHVO-Doppik Sammelposten gebildet.

Das Anlagevermögen – mit Ausnahme der Grundstücke - unterliegt gem. § 43 GemHVO-Doppik der Abschreibung. Dabei werden Vermögensgegenstände, die einzeln erfasst wurden, linear über die Nutzungsdauer abgeschrieben. Die Nutzungsdauer ergibt sich gem. § 43 Abs. 4 GemHVO-Doppik aus der Abschreibungstabelle für Kommunen in Schleswig-Holstein. Sammelposten werden pauschal über 5 Jahre abgeschrieben. Die Abschreibung bereits vorhandener und neu angeschaffter Vermögensgegenstände wurde zum Bilanzstichtag vorgenommen. Die Veränderungen der Vermögenswerte in der Bilanz im Vergleich zum Vorjahr ergeben sich folglich aus Neuanschaffungen, Aussonderungen durch Verlust, Verschrottung oder Verkauf sowie durch Abschreibungen.

#### **2. Umlaufvermögen**

Im Umlaufvermögen sind Vorräte, Forderungen und sonstige Vermögensgegenstände, Wertpapiere des Umlaufvermögens und liquide Mittel enthalten.

Diese sind, soweit vorhanden, mit ihren Nennwerten zum Bilanzstichtag in die Bilanz aufgenommen worden. Bei den Forderungen erfolgte darüber hinaus jährlich eine Überprüfung, ob die Werthaltigkeit der Forderung noch besteht. Sofern dieses nicht der Fall ist, erfolgt eine bilanzielle Abschreibung der Forderungen.

##### **2.2 Forderungen und sonstige Vermögensgegenstände**

Dieser Posten wird insbesondere in öffentlich-rechtliche Forderungen, sonstige öffentlich-rechtliche Forderungen, privatrechtliche Forderungen aus Dienstleistungen, sonstige privatrechtliche Forderungen und sonstige Vermögensgegenstände untergliedert und stellt den Wert vorhandener Ansprüche gegen Dritte dar.

##### **2.4 Liquide Mittel**

Unter dieser Position sind alle liquiden Mittel in Form von Bar- oder Buchgeld, z. B. Barbestand, Briefmarkenkasse und Bankguthaben, anzusetzen.

Da die Finanzbuchhaltung des Amtes Siek als Einheitsbuchhaltung für alle Gemeinden und Zweckverbände des Amtes Siek geführt wird, werden auch dort alle liquiden Mittel der amtsangehörigen Gemeinden und der Zweckverbände geführt.

### **3. Aktive Rechnungsabgrenzung**

Als aktive Rechnungsabgrenzungsposten sind vor dem Abschlussstichtag erfolgte Auszahlungen berücksichtigt, soweit diese einen Aufwand für eine bestimmte Zeit nach diesem Tag darstellen.

Diese Position beinhaltet auch die Auszahlung von Zuschüssen und Zuweisungen für Investitionen und Investitionsförderungsmaßnahmen an Dritte.

Die von der Gemeinde geleisteten Investitionskostenzuschüsse sind in den Folgejahren aufwandswirksam i.d.R. entsprechend der Zweckbindungsfrist aufzulösen.

## **B. Passiva**

### **1. Eigenkapital**

Das Eigenkapital setzt sich gem. § 25 GemHVO-Doppik aus der Allgemeinen Rücklage, der Sonderrücklage sowie der Ergebnissrücklage zusammen. Gemäß § 25 Abs. 3 GemHVO-Doppik darf die Ergebnissrücklage höchstens 33 % und soll mindestens 10 % der Allgemeinen Rücklage betragen. Die Ergebnissrücklage dient dem Ausgleich von Fehlbeträgen. Soweit der Anteil der Allgemeinen Rücklage an der Bilanzsumme mindestens 30 % beträgt, kann die Ergebnissrücklage mehr als 33 % der Allgemeinen Rücklage betragen.

In der Sonderrücklage sind u.a. nicht aufzulösende Zuweisungen zu erfassen.

### **2. Sonderposten**

Erhaltene Zuschüsse und Zuweisungen für Investitionen und Investitionsförderungsmaßnahmen, die aufgelöst werden, werden als Sonderposten passiviert (§ 40 Abs. 5 Satz 1 GemHVO-Doppik).

Gleiches gilt für erhobene Beiträge nach § 40 Abs. 6 Satz 1 GemHVO-Doppik.

Die Sonderposten aus Zuweisungen und Zuschüssen sowie die aufzulösenden Beiträge werden entsprechend der Restlaufzeit der zugehörigen Vermögensgegenstände ertragswirksam aufgelöst. Hierdurch ergibt sich regulär eine Reduzierung der Sonderposten im Vergleich zum vorherigen Bilanzstichtag.

### **3. Rückstellungen**

Um den vollständigen Ressourcenverbrauch darzustellen, sind für Verbindlichkeiten deren Höhe und Fälligkeit noch nicht bekannt sind, Rückstellungen nach § 24 GemHVO-Doppik zu bilden.

### **4. Verbindlichkeiten**

Der Bilanzausweis der Verbindlichkeiten orientiert sich im Wesentlichen an den Arten der Verbindlichkeiten, z.B. aus Krediten, aus Lieferungen und Leistungen, aus Transferleistungen, sonstigen Verbindlichkeiten.

Verbindlichkeiten sind im Zeitpunkt ihrer Begründung einzubuchen, also wenn der Gläubiger einen Leistungsanspruch erwirbt und der Ausgleich des Anspruches erst zu einem späteren Zeitpunkt erfolgt.

#### **4.3 Verbindlichkeiten aus Kassenkrediten**

Kassenkredite dienen der Wahrung der Liquidität der Gemeinde, also der Fähigkeit, ihren Zahlungsverpflichtungen termingerecht und vollständig nachzukommen.

Die Finanzbuchhaltung für alle Gemeinden und Zweckverbände wird als Einheitskasse des Amtes Siek geführt.

Der Zahlungsverkehr wird über die Amtskasse abgewickelt.

Alle Geschäftsvorgänge (Ein- und Auszahlungen), die das Amt für eine amtsangehörige Gemeinde vornimmt, sind auch in der Finanzrechnung der amtsangehörigen Gemeinde zu buchen.

Ein Unterschuss der amtsangehörigen Gemeinde aufgrund der für sie von der Amtskasse entgegengenommenen Einzahlungen und durchgeführten Auszahlungen ist als Verbindlichkeit in der Bilanz aufzunehmen. Die Verbindlichkeit der amtsangehörigen Gemeinde gegenüber dem Amt ist wirtschaftlich wie ein Kassenkredit der amtsangehörigen Gemeinde zu sehen.

#### 4.5 Verbindlichkeiten aus Lieferungen und Leistungen

Die Bilanzposition beinhaltet alle Verbindlichkeiten auf Basis von Liefer-, Werk-, Dienstleistungs-, Pacht-, Miet- oder vergleichbaren Verträgen.

#### 4.7 Sonstige Verbindlichkeiten

Unter dieser Position sind alle Verbindlichkeiten, die nicht einer anderen Verbindlichkeitenposition zuzuordnen sind, auszuweisen; insbesondere: Bestände der Verwahrgeldkonten, z.B. Garantiebeträge für Baumaßnahmen und durchlaufende Gelder.

### 5. Passive Rechnungsabgrenzung

Als passive Rechnungsabgrenzungsposten sind vor dem Abschlussstichtag eingegangene Einzahlungen, soweit sie einen Ertrag für eine bestimmte Zeit nach diesem Tag darstellen, anzusetzen.

## III. Wertansätze

### A. AKTIVA

<b>1.</b>	<b>Anlagevermögen</b>	<b>14.633.063,36 €</b>
<b>1.1</b>	<b>Immaterielle Vermögensgegenstände</b>	<b>1.770,00 €</b>
	Immaterielle Vermögensgegenstände sind in erster Linie erworbene Softwarelizenzen sowie Nutzungsrechte. Hier handelt es sich um Software-Programme für Schule und KiTa und eine Grunddienstbarkeit bezüglich des B-Planes 5a-Moorweg.	
<b>1.2</b>	<b>Sachanlagen</b>	<b>14.631.293,36€</b>
<b>1.2.1</b>	<b>Unbebaute Grundstücke und grundstücksgleiche Rechte</b>	<b>1.160.765,85 €</b>
<b>1.2.1.1</b>	<b>Grünflächen</b>	543.289,16 €
<b>1.2.1.2</b>	<b>Ackerland</b>	383.290,01 €
<b>1.2.1.3</b>	<b>Wald, Forsten</b>	160.308,83 €
<b>1.2.1.4</b>	<b>Sonstige unbebaute Grundstücke</b>	73.877,85 €
<b>1.2.2</b>	<b>Bebaute Grundstücke und grundstücksgleiche Rechte</b>	<b>8.428.288,39 €</b>
<b>1.2.2.1</b>	<b>Kinder- und Jugendeinrichtungen</b>	
	KiTa und Hort	374.668,00 €
<b>1.2.2.2</b>	<b>Schulen</b>	
	Schulgebäude mit Turnhalle und Sportplätze in der Waldstraße	935.453,32 €
<b>1.2.2.3</b>	<b>Wohnbauten</b>	
	Hausmeisterhäuser Dorfmuseum und Schule	38.444,00 €
<b>1.2.2.4</b>	<b>Sonstige Dienst-, Geschäfts- u. Betriebsgebäude</b>	
	2 Feuerwehrgerätehäuser incl. Grundstücken, Bauhof, Dorfmuseum, Neubau Sportzentrum	7.079.723,07 €
<b>1.2.3</b>	<b>Infrastrukturvermögen</b>	<b>4.181.734,40 €</b>
<b>1.2.3.1</b>	<b>Grund und Boden des Infrastrukturvermögens</b>	492.751,40 €
<b>1.2.3.4</b>	<b>Entwässerungs- und Abwasserbeseitigungsanlagen</b>	1.526.686,00 €
<b>1.2.3.5</b>	<b>Straßennetze mit Wegen und Plätzen</b>	2.131.102,00 €
<b>1.2.3.6</b>	<b>Sonstige Bauten des Infrastrukturvermögens</b>	

	Buswarteunterständen, Kabelnetze, Brunnen für die Beregnung der Sportplätze und Bäume	31.195,00 €
<b>1.2.4</b>	<b>Bauten auf fremdem Grund und Boden</b> RW-Kanäle, Radwege, Bushaltestellen und Straßenbeleuchtung auf Kreis- und Landesstraßen sowie RW-Kanäle auf Privatgelände	<b>150.466,00 €</b>
<b>1.2.5</b>	<b>Kunstgegenstände</b> Exponate des Dorfmuseums	<b>31.268,72 €</b>
<b>1.2.6</b>	<b>Maschinen und technische Anlagen, Fahrzeuge</b>	<b>530.596,00 €</b>
<b>1.2.7</b>	<b>Betriebs- und Geschäftsausstattung</b>	<b>148.174,00 €</b>
<b>1.2.8</b>	<b>Geleistete Anzahlungen, Anlagen im Bau</b>	<b>0,00 €</b>
<b>2.</b>	<b>Umlaufvermögen</b>	<b>1.498.687,15 €</b>
<b>2.1</b>	<b>Vorräte</b> (Flaggen, Museumsführer, Chroniken)	<b>308,80 €</b>
<b>2.2</b>	<b>Forderungen und sonstige Vermögensgegenstände</b>	<b>92.502,50 €</b>
<b>2.2.1</b>	<b>Öffentlich-rechtliche Forderungen aus Dienstleistungen</b> KiTa-Gebühren incl. Nebenforderungen	<b>63.315,85 €</b>
<b>2.2.2</b>	<b>Sonstige öffentlich-rechtliche Forderungen</b> Steuern usw.	<b>19.181,76 €</b>
<b>2.2.3</b>	<b>Privatrechtliche Forderungen aus Dienstleistungen</b>	<b>1.954,57 €</b>
<b>2.2.4</b>	<b>Sonstige privatrechtliche Forderungen</b> Vorschüsse Bauamt (Garantiebeiträge)	<b>8.050,32 €</b>
<b>2.4</b>	<b>Liquide Mittel</b>	<b>1.405.875,85 €</b>
<b>3.</b>	<b>Aktive Rechnungsabgrenzung</b>	<b>151.024,00 €</b>
	Als aktivierte Rechnungsabgrenzungsposten sind vor dem Abschlussstichtag erfolgte Auszahlungen für Aufwendungen des Folgejahres berücksichtigt,	0,00 €
	sowie gezahlte Investitionszuschüsse für die Oetjendorfer Landstraße,	64.292,00 €
	TC für Clubhaus, TUS Hoisdorf und Landhaus Hoisdorf	86.732,00 €
	<b>Bilanzsumme AKTIVA</b>	<b>16.282.774,51 €</b>

**B. PASSIVA**

<b>1.</b>	<b>Eigenkapital</b>	<b>11.855.668,65 €</b>
<b>1.1</b>	<b>Allgemeine Rücklage</b>	<b>8.332.759,63 €</b>
<b>1.3</b>	<b>Ergebnisrücklage</b>	<b>3.462.191,01 €</b>
<b>1.5</b>	<b>Jahresüberschuss / Jahresfehlbetrag</b>	<b>60.718,01 €</b>
	Die Ergebnisrechnung schließt mit einem Jahresüberschuss in Höhe von 358.051,91 € ab. Die Verwendung innerhalb des Eigenkapitals – Allgemeine und Ergebnisrücklage – muss gesondert beschlossen werden. Der ausgewiesene Jahresüberschuss in Höhe von 60.718,01 € beinhaltet auch noch den Fehlbetrag aus dem Jahresabschluss 2021 in Höhe von 297.333,90 €. Über die Behandlung des Jahresfehlbetrages 2021 hat die Gemeindevertretung Hoisdorf am 23.01.2023 beschlossen. Der Fehlbetrag wurde entsprechend gegen die Ergebnisrücklage in 2023 gebucht.	
<b>2.</b>	<b>Sonderposten</b>	<b>1.127.250,00 €</b>
<b>2.1</b>	<b>Aufzulösende Zuschüsse</b>	<b>286.102,00 €</b>
	aus Erschließung Dritter und Übereignung an die Gemeinde, und Spenden für das Dorfmuseum und des Schulvereins	
<b>2.2</b>	<b>Aufzulösende Zuweisungen</b>	<b>716.883,00 €</b>
	des Bundes, des Landes Schleswig-Holstein und des Kreises Stormarn für die Infrastruktur (Bushaltestellen, RW-Kanal, Fuß-/Radwege, Straßen),	131.837,00 €
	die Feuerwehrgerätehäuser, Schule, KiTa, Dorfmuseum, Bauhof,	567.878,00 €
	ein Löschgruppenfahrzeug und eine Tragkraftspritze,	14.997,00 €
	Digitalfunkumrüstung der Feuerwehren	2.171,00 €
<b>2.3</b>	<b>Aufzulösende Beiträge</b>	<b>124.265,00 €</b>
	Anliegerbeiträge zum Straßenbau, und Erschließungsbeiträge BP 5a-Moorweg und Hausanschlüsse Regenwasserbeseitigung	
<b>3.</b>	<b>Rückstellungen</b>	<b>8.000,00 €</b>
<b>3.3</b>	<b>Rückstellungen für später entstehende Kosten</b>	<b>8.000,00 €</b>
	Rückstellung für die Entschlammung der Regenrückhaltebecken	
<b>4.</b>	<b>Verbindlichkeiten</b>	<b>3.277.415,37 €</b>
<b>4.2.3</b>	<b>Verbindlichkeiten vom Kreditmarkt</b>	<b>3.000.000,00 €</b>
<b>4.3</b>	<b>Verbindlichkeiten aus Kassenkrediten</b>	<b>0,00 €</b>
	Verbindlichkeit gegenüber dem Amt Siek aufgrund fehlender Liquidität (siehe auch Pos. 4.3, Seite 4)	
<b>4.5</b>	<b>Verbindlichkeiten aus Lieferungen und Leistungen</b>	<b>144.483,59 €</b>
	Vorgänge, bei denen der Leistungsanspruch im Jahr 2022 entstanden ist, ein Ausgleich aber erst im Folgejahr erfolgte (z.B. für Baumaßnahmen)	
<b>4.6</b>	<b>Verbindlichkeiten aus Transferleistungen</b>	<b>116.505,52 €</b>
<b>4.7</b>	<b>Sonstige Verbindlichkeiten</b>	<b>16.426,26 €</b>
	Verbindlichkeiten, die im Haushaltsjahr entstanden sind, erst im Folgejahr abgerechnet wurden und nicht dem Punkt 4.5 zugeordnet werden. (Verbindlichkeiten gegenüber dem Kreis Stormarn aus Abrechnung von Entgelten und Sozialabgaben)	
		15.590,46 €
	Bestände der ehemaligen Verwahrgeldkonten z.B. Garantiebeträge aus Baumaßnahmen usw.	
		835,80 €

**5. Passive Rechnungsabgrenzung 14.440,49 €**

Als passive Rechnungsabgrenzungsposten sind vor dem Abschlussstichtag eingegangene Einzahlungen anzusetzen, soweit sie einen Ertrag für eine bestimmte Zeit nach diesem Tag darstellen.

**Bilanzsumme PASSIVA 16.282.774,51 €****IV. Zusammenfassung**

Entsprechend der gesetzlichen Vorgaben werden dem Anhang der Anlagenspiegel, der Forderungsspiegel, der Verbindlichkeitspiegel und eine Aufstellung der übertragenen Haushaltsermächtigungen beigelegt. Eine Übersicht über Sondervermögen ist für die Gemeinde Hoisdorf entbehrlich.

**Zusammenfassend wird festgestellt:**

**Die Bilanz zur Jahresrechnung 2022 wurde zum Stichtag 31.12.2022 erstellt.**

**Das Anlagevermögen hat sich gegenüber der Schlussbilanz zum 31.12.2021 unter Berücksichtigung der Abschreibungen um 308.491,44 € auf 14.633.063,36 € verringert.**

**Das Umlaufvermögen ist gegenüber der Schlussbilanz zum 31.12.2021 um 878.591,25 € auf 1.498.687,15 € gestiegen. Die Liquiden Mittel betragen 1.405.875,85 €.**

**Die aktiven Rechnungsabgrenzungen werden mit 151.024,00 € ausgewiesen.**

**Das Eigenkapital hat sich unter Berücksichtigung des Jahresfehlüberschusses aus der Ergebnisrechnung in Höhe 358.051,91 € auf 11.855.668,65 € erhöht.**

**Über die Verwendung des Jahresüberschusses hat die Gemeindevertretung gesondert zu entscheiden.**

**Die Sonderposten werden unter Berücksichtigung der ertragswirksamen Auflösung von Zuschüssen, Zuweisungen und Beiträgen in Höhe von 1.127.250,00 € ausgewiesen.**

**Die Rückstellung für später entstehende Kosten (Entschlammung der Regenrückhaltebecken) wurde um 4.000,00 € auf 8.000,00 € erhöht.**

**Zum 31.12.2022 betragen die Verbindlichkeiten 3.277.415,37 €. Hierin enthalten ist der in 2021 aufgenommene Kredit in Höhe von 3.000.000,00 €.**

**Passive Rechnungsabgrenzungsposten liegen in Höhe von 14.440,49 € vor.**

Hoisdorf, den 13.03.2023

Dieter Schippmann  
Bürgermeister

<b>Anlagenpiegel</b>		Gemeinde Hoisdorf													
1 <sup>e</sup>	2	3	4	5	6	7	8	9	9	10	11	12	13	14	15
	AK u. HK Anlagevermögen	AK u. HK Anfangsbestand EUR	AK u. HK Zugang EUR	AK u. HK Ausgang EUR	AK u. HK Umbuchungen <sup>2</sup> EUR	AK u. HK Endstand EUR	AK u. HK Anfangsbestand EUR	AK u. HK Zugänge im HHJ EUR	AK u. HK Zugänge im HHJ EUR	AK u. HK auf aus SpS EUR	AK u. HK Ergebnis EUR	Restbuchwert am Wirtschaftsj. EUR	Restbuchwert Wirtschaftsj. EUR	Kennzahlen Abschr. Satz <sup>4</sup> V.H.7 14	Kennzahlen Abschr. Satz <sup>4</sup> V.H.7 15
<b>1.1</b>	<b>Immaterielle Vermögensgegenstände</b>	13.155,61	1.125,74	-19.135,57		14.281,35	-12.000,61	-510,74			-12.511,35	1.770,00	1.155,00	-3,58	12,39
<b>1.2</b>	<b>Sachanlagen</b>	22.546.538,36	225.754,89	-19.135,57		22.753.157,68	-7.606.138,56	-515.725,76			-8.121.864,32	14.631.293,36	14.940.399,80	-2,27	64,30
<b>1.2.1</b>	<b>Unbebaute Grundstücke und grundstücksgleiche Rechte</b>	1.179.901,42		-19.135,57		1.160.765,85						1.160.765,85	1.179.901,42		100,00
1.2.1.1	Grünflächen	543.289,16				543.289,16						543.289,16	543.289,16		100,00
1.2.1.2	Ackerland	402.425,58		-19.135,57		383.290,01						383.290,01	402.425,58		100,00
1.2.1.3	Wald, Forsten	160.308,83				160.308,83						160.308,83	160.308,83		100,00
1.2.1.4	Sonstige unbebaute Grundstücke	73.877,85				73.877,85						73.877,85	73.877,85		100,00
<b>1.2.2</b>	<b>Bebaute Grundstücke und grundstücksgleiche Rechte</b>	10.982.652,23	-19.840,49		102.674,89	11.065.486,63	-2.489.301,84	-147.896,40			-2.637.198,24	8.428.288,39	8.493.350,39	-1,34	76,17
1.2.2.1	Kinder- und Jugendeinrichtungen	655.902,73				655.902,73	-271.895,73	-9.339,00			-281.234,73	374.668,00	384.007,00	-1,42	57,12
1.2.2.2	Schulen	2.513.876,34				2.513.876,34	-1.539.322,02	-39.101,00			-1.578.423,02	935.453,32	974.554,32	-1,56	37,21
1.2.2.3	Wohnbauten	104.319,18				104.319,18	-64.560,18	-1.315,00			-65.875,18	38.444,00	39.759,00	-1,26	36,85
1.2.2.4	Sonstige Dienst-, Geschäfts- und Betriebsgebäude	7.708.553,98	-19.840,49		102.674,89	7.791.388,38	-6.135.233,91	-98.141,40			-711.665,31	7.079.723,07	7.095.030,07	-1,26	90,87
<b>1.2.3</b>	<b>Infrastrukturvermögen</b>	7.147.091,61	16.886,10			7.163.977,71	-2.844.921,41	-137.321,90			-2.982.243,31	4.181.734,40	4.302.170,20	-1,92	68,37
1.2.3.1	Grund und Boden des Infrastrukturvermögens	492.751,40				492.751,40						492.751,40	492.751,40		100,00
1.2.3.2	Brücken und Tunnel														
1.2.3.3	Gleisanlagen mit Sicherung und Sicherheitsanlagen														
1.2.3.4	Entwasserungs- und Abwasserbesorgungsanlagen	2.312.172,54				2.312.172,54	-741.670,74	-43.815,80			-785.486,54	1.526.686,00	1.570.501,80	-1,90	66,03
1.2.3.5	Straßennetz mit Wegen, Plätzen und Verkehrsanlagen	4.211.060,36	16.886,10			4.227.946,46	-2.007.669,36	-89.175,10			-2.096.844,46	2.131.102,00	2.203.391,00	-2,11	50,41
1.2.3.6	Sonstige Bauten des Infrastrukturvermögens	131.107,31				131.107,31	-95.591,31	-4.331,00			-99.912,31	31.195,00	35.526,00	-3,30	23,79
1.2.4	Bauten auf fremdem Grund und Boden	806.271,04				806.271,04	-641.043,04	-14.762,00			-655.805,04	150.466,00	165.228,00	-1,83	18,66
1.2.5	Kunstgegenstände, Kulturdenkmäler	31.268,72				31.268,72						31.268,72	31.268,72		100,00
1.2.6	Maschinen und technische Anlagen, Fahrzeuge	1.938.004,53	61.314,53			1.999.319,06	-1.299.478,53	-169.244,53			-1.468.723,06	530.596,00	638.526,00	-8,47	26,54
1.2.7	Betriebs- und Geschäftsausstattung	449.260,74	76.807,93			526.068,67	-331.393,74	-46.500,93			-377.894,67	148.174,00	117.867,00	-8,84	28,17
1.2.8	Geleistete Anzahlungen und Anlagen im Bau	12.088,07	90.586,82		-102.674,89								12.088,07		
<b>1.3</b>	<b>Finanzanlagen</b>														
1.3.1	Anteile an verbundenen Unternehmen														
1.3.2	Beteiligungen														
1.3.3	Sondervermögen														
<b>1.3.4</b>	<b>Ausleihungen</b>														
1.3.4.1	Ausleihungen an verbundene Unternehmen, Beteiligungen, Sondervermögen														
1.3.4.2	Sonstige Ausleihungen														
1.3.5	Wertpapiere des Anlagevermögens														

<b>Anlagenspiegel</b>														
Gemeinde Hoisdorf														
	Anlagevermögen	AK u. HK Anfangsbestand EUR 3	AK u. HK Zugang EUR 4	AK u. HK Abgang EUR 5	AK u. HK Umbuchungen <sup>2</sup> EUR 6	AK u. HK Endbestand EUR 7	A/A Anfangsbestand EUR 8	A/A Zuschreibungen im HHJ EUR 9	A/A auftrag aus SpS EUR 10	A/A Endstand EUR 11	Restbuchwert am Wirtschaftsj. EUR 12	Restbuchwert Wirtschaftsj. EUR 13	Kennzahlen Absch.-Satz <sup>4</sup> v.H. 14	Kennzahlen Restbuchw. v.H. 15
1 <sup>e</sup>	2													
1.3.9	<b>Summe des Anlagevermögens</b>	<b>22.659.693,97</b>	<b>226.880,63</b>	<b>-19.136,57</b>		<b>22.767.439,03</b>	<b>-7.618.139,17</b>	<b>-516.236,50</b>		<b>-8.134.376,67</b>	<b>14.633.063,36</b>	<b>14.941.564,80</b>	<b>-2,27</b>	<b>64,27</b>



Gemeinde Hoisdorf
1 Spalte 7 ./ Spalte 11.
2 Umbuchung von einer Anlageklasse in eine andere.
3 Zuschreibungen sind in Spalte 9 gesondert aufzuführen.
4 (Spalte 9 x 100) : Spalte 7.
5 (Spalte 12 x 100) : Spalte 7.
6 Die Ziffern geben an, in welchen Kontengruppen und Kontenarten veranschlagt wird.
7 mit einer Dezimale anzugeben, z. B. 56,2 v. H.

Jahresabschluss Gemeinde Hoisdorf 2022

Anlage 25  
Muster zu § 51 Abs. 3 Nr. 2 GemHVO-Doppik

<b>Forderungsspiegel</b>						
Gemeinde Hoisdorf						
1 <sup>3</sup>	Art der Forderung <sup>1</sup>	Gesamtbetrag 2022 in EUR	davon mit einer Restlaufzeit <sup>2</sup> von bis zu 1 Jahr in EUR	davon mit einer Restlaufzeit <sup>2</sup> von 1 bis 5 Jahre in EUR	davon mit einer Restlaufzeit <sup>2</sup> von mehr als 5 Jahre in EUR	Gesamtbetrag 2021 in EUR
	2	3	4	5	6	8
161	2.2.1 Öffentlich-rechtliche Forderungen aus Dienstleistungen	63.315,85	63.315,85	0,00	0,00	10.939,67
169	2.2.2 Sonstige öffentlich-rechtliche Forderungen	19.181,76	19.181,76	0,00	0,00	41.041,19
171	2.2.3 Privatrechtliche Forderungen aus Dienstleistungen	1.954,57	1.954,57	0,00	0,00	0,00
179	2.2.4 Sonstige privatrechtliche Forderungen	8.050,32	8.050,32	0,00	0,00	14.010,90
178	2.2.5 Sonstige Vermögensgegenstände	0,00	0,00	0,00	0,00	0,00
	<b>Summe</b>	<b>92.502,50</b>	<b>92.502,50</b>	<b>0,00</b>	<b>0,00</b>	<b>65.991,76</b>

## Jahresabschluss Gemeinde Hoisdorf 2022

Gemeinde Hoisdorf

<sup>1</sup> siehe auch § 48 Abs. 3 GemHVO-Doppik

<sup>2</sup> Als Restlaufzeit gilt der Zeitraum zwischen dem Abschlussstichtag des Jahresabschlusses und dem letzten Fälligkeitstag der einzelnen Forderung

<sup>3</sup> Die Ziffern geben an, in welchen Kontengruppen und Kontenarten veranschlagt wird.

<b>Verbindlichkeitspiegel</b>						
Gemeinde Hoisdorf						
1 <sup>3</sup>	Art der Verbindlichkeit <sup>1</sup>	Gesamtbetrag 2022 in EUR	davon mit einer Restlaufzeit <sup>2</sup> von bis zu 1 Jahr in EUR	davon mit einer Restlaufzeit <sup>2</sup> von 1 bis 5 Jahre in EUR	davon mit einer Restlaufzeit <sup>2</sup> von mehr als 5 Jahre in EUR	Gesamtbetrag 2021 in EUR
	2	3	4	5	6	8
30	4.1 Anleihen	0,00	0,00	0,00	0,00	0,00
32	4.2 Verbindlichkeiten aus Krediten für Investitionen	0,00	0,00	0,00	0,00	0,00
321-	4.2.1 von verbundenen Unternehmen, Beteiligungen, Sondervermögen	0,00	0,00	0,00	0,00	0,00
321-	4.2.2 vom öffentlichen Bereich	0,00	0,00	0,00	0,00	0,00
321-	4.2.3 vom privaten Kreditmarkt	-3.000.000,00	0,00	0,00	-3.000.000,00	-3.000.000,00
33	4.3 Verbindlichkeiten aus Kassenkrediten	0,00	0,00	0,00	0,00	0,00
34	4.4 Verbindlichk. aus Vorgängen, die Kreditaufnahmen wirtschaftl. gleichkommen	0,00	0,00	0,00	0,00	0,00
35	4.5 Verbindlichkeiten aus Lieferungen und Leistungen	-144.483,59	-132.236,73	0,00	-12.246,86	-159.607,21
36	4.6 Verbindlichkeiten aus Transferleistungen	-116.505,52	-116.505,52	0,00	0,00	-5.271,00
37	4.7 Sonstige Verbindlichkeiten	-16.426,26	-16.426,26	0,00	0,00	-11.283,01
	<b>Summe</b>	<b>-3.277.415,37</b>	<b>-265.168,51</b>	<b>0,00</b>	<b>-3.012.246,86</b>	<b>-3.176.161,22</b>
	<b>Nachrichtlich:</b>					
	Schulden aus Vorgängen, die Kreditaufnahmen wirtschaftlich gleichkommen, soweit nicht in der Bilanzposition 4.4 enthalten	0,00	0,00	0,00	0,00	0,00
	Schulden der Sondervermögen <sup>4</sup> mit Sonderrechnung					
	-aus Krediten	0,00	0,00	0,00	0,00	0,00
	-aus Vorgängen, die Kreditaufnahmen wirtschaftlich gleichkommen	0,00	0,00	0,00	0,00	0,00

## Jahresabschluss Gemeinde Hoisdorf 2022

Gemeinde Hoisdorf

<sup>1</sup> siehe auch § 48 Abs. 4 GemHVO-Doppik

<sup>2</sup> Als Restlaufzeit gilt der Zeitraum zwischen dem Abschlussstichtag des Jahresabschlusses und dem Zeitpunkt des vollständigen Ausgleichs der Verbindlichkeit

<sup>3</sup> Die Ziffern geben an, in welchen Kontengruppen und Kontenarten veranschlagt wird.

<sup>4</sup> die Angaben sind zu trennen nach den verschiedenen Sondervermögen (z.B. Stadtwerke, Krankenhaus usw.)

Übertragene Haushaltsermächtigungen

**Gemeinde Hoisdorf**

Kostenstelle	Kostenträger	Konto	Übertrag	INV-NR.	Bemerkung
3100	111900	09010002	150.000,00	18-BAU-404	Neubau Gemeindezentrum
1500	211000	08010002	49.794,26	4-BGA-406	Digital Pakt Schule
1400	365000	08010002	8.697,73	4-gwg-402	SAPO Kita
3300	541100	52210100	53.599,80		Übertragen zur Deckung von GS Elektroarbeiten
1510	211000	08900002	7.310,00		Firewall OGS
			269.401,79		Übertragene Ermächtigungen

Gemeinde Hoisdorf

## Lagebericht

2022





# Inhaltsverzeichnis

---

1 Vorbemerkungen und rechtliche Grundlagen .....	2
2 Jahresergebnis.....	2
2.1 Ergebnishaushalt / Ergebnisrechnung .....	2
2.1.1 Ergebnislage .....	2
2.1.2 Ertragslage.....	5
2.1.3 Aufwandslage .....	7
2.2 Finanzhaushalt / Finanzrechnung .....	8
2.2.1 Allgemeine Entwicklung.....	8
2.2.2 Investitionstätigkeit .....	9
3 Vermögens-und Schuldenlage.....	10
4 Prognosebericht - Risiken und Chancen .....	11
4.1 Entwicklung von Jahresergebnis und Eigenkapital .....	12
4.2 Entwicklung der Verschuldung .....	14
5 Schlussbetrachtung.....	15
6 Ort, Datum, Unterschrift .....	15





## 1 Vorbemerkungen und rechtliche Grundlagen

Dem Jahresabschluss ist gemäß § 44 Abs. 2 GemHVO-Doppik ein Lagebericht beizufügen. Der Lagebericht soll ein den tatsächlichen Verhältnissen entsprechendes Bild der Vermögens-, Schulden-, Ertrags- und Finanzlage der Gemeinde vermitteln. Er ist auf Grundlage des § 52 GemHVO-Doppik zu erstellen. Danach ist auch auf Chancen und Risiken für die künftige Entwicklung der Gemeinde einzugehen.

## 2 Jahresergebnis

Nach der GO SH werden für die Beurteilung der kommunalen Haushalte vorrangig die Erträge und Aufwendungen herangezogen. Gemäß § 75 Abs. 3 GO SH soll der Haushalt in jedem Jahr ausgeglichen sein. Ausgeglichen ist der Haushalt, wenn der Gesamtbetrag der Erträge die Höhe des Gesamtbetrages der Aufwendungen erreicht oder übersteigt. Ein positives Jahresergebnis erhöht das Eigenkapital, ein negatives Jahresergebnis belastet das Eigenkapital. Langfristig ist ein ausgeglichenes Ergebnis notwendig, um u. a. eine Generationsgerechtigkeit sicherzustellen.

Der Jahresabschluss weist in der Ergebnisrechnung ein Jahresergebnis in Höhe von 358.051,91 Euro aus.

Im Vergleich zum Ergebnis des Haushaltsplanes in Höhe von -737.800,00 Euro beträgt die Veränderung 1.095.851,91 Euro.

### 2.1 Ergebnishaushalt / Ergebnisrechnung

Das Jahresergebnis berechnet sich aus folgenden Ergebnisteilen:

Ergebnis aus laufender Verwaltungstätigkeit (Erträge ./ Aufwendungen)  
+ Finanzergebnis (Finanzerträge ./ Finanzaufwendungen)  
= Jahresergebnis

#### 2.1.1 Ergebnislage

##### Die Ergebnisse im Überblick

Die folgende Tabelle zeigt die Entwicklung des Jahresergebnisses:

##### Ergebnis der laufenden Verwaltungstätigkeit

Das Ergebnis der laufenden Verwaltungstätigkeit stellt das Ergebnis aus dem Verwaltungshandeln dar (ohne Finanzergebnis). Im sog. "Kerngeschäft" der Verwaltung wurde im Jahr 2022 ein Ergebnis von 359.269,91 EUR erzielt. Geplant waren -726.800,00, so dass sich eine Abweichung von 1.086.069,91 EUR ergibt.



## Ergebnisübersicht

Position	Plan 2022	Ist 2022	Abweichung
10 - Erträge	7.524.900,00	7.726.369,76	201.469,76 ↗
17 - Aufwendungen	8.251.700,00	7.367.099,85	-884.600,15 ↘
<b>18 - Ergebnis der laufenden Verwaltungstätigkeit</b>	<b>-726.800,00</b>	<b>359.269,91</b>	<b>1.086.069,91 ↗</b>
20 - Zinsen und sonstige Finanzaufwendungen	11.000,00	1.218,00	-9.782,00 ↘
<b>21 - Finanzergebnis</b>	<b>-11.000,00</b>	<b>-1.218,00</b>	<b>9.782,00 ↗</b>
<b>22 - Jahresergebnis</b>	<b>-737.800,00</b>	<b>358.051,91</b>	<b>1.095.851,91 ↗</b>

## Finanzergebnis

Neben dem Ergebnis der laufenden Verwaltungstätigkeit ist das Finanzergebnis in Höhe von - 1.218,00 Euro weiterer Bestandteil des Ergebnisses. Es bildet das Ergebnis aus der Finanzierungstätigkeit ab. Wesentlicher Bestandteil sind hier Zinserträge und -aufwendungen für Liquiditäts- und Investitionskredite.

Das Finanzergebnis hat sich gegenüber dem Haushaltsplan um 9.782,00 Euro bzw. -803,12% verändert.

## Jahresergebnis

Das Ergebnis aus laufender Verwaltungstätigkeit und das Finanzergebnis bilden das Jahresergebnis. Das Jahresergebnis zeigt an, ob aus der laufenden Aufgabenwahrnehmung heraus die Aufwendungen durch die Erträge gedeckt werden können oder ob bereits aus der laufenden Aufgabenwahrnehmung der Verwaltung Defizite entstehen. Langfristig gesehen ist ein positives Jahresergebnis zwingend notwendig, um eine Überschuldung zu verhindern.

Das Jahresergebnis 2022 schließt in Höhe von 358.051,91 Euro ab. Im Vergleich zum Ergebnis des Vorjahres beträgt die Veränderung 655.385,81 Euro. Gegenüber dem geplanten Jahresergebnis 2022 in Höhe von -737.800,00 Euro ergibt sich eine Abweichung in Höhe von 1.095.851,91 Euro.

## Rücklagen

Zur Abdeckung von negativen Jahresergebnissen dienen die Ergebnismrücklage und die Allgemeine Rücklage als Teile des Eigenkapitals. Jahresüberschüsse werden gem. § 25 Abs. 3 GemHVO-Doppik der Ergebnismrücklage oder der Allgemeinen Rücklage zugeführt. Dabei soll die Ergebnismrücklage mindestens 10% und höchstens 33% der allgemeinen Rücklage betragen. Soweit der Anteil der Allgemeinen Rücklage an der Bilanzsumme mindestens 30 Prozent beträgt, kann abweichend die Ergebnismrücklage mehr als 33 Prozent der Allgemeinen Rücklage betragen.

Ist bei negativen Jahresergebnissen ein Ausgleich durch die Ergebnismrücklage nicht möglich, wird der Jahresfehlbetrag vorgetragen. Ein vorgetragener Jahresfehlbetrag kann nach fünf Jahren zu Lasten der Allgemeinen Rücklage ausgeglichen werden.



Eine Sonderrücklage wird gem. § 25 Abs. 2 GemHVO-Doppik gebildet für:

1. Zuweisungen zur Finanzierung von Investitionen, die nicht aufgelöst werden sollen, und
  2. Mittel, die nach baurechtlichen Bestimmungen anstatt der Herstellung von Stellplätzen durch die Bauherrin oder den Bauherren geleistet worden sind.
- Sind die Mittel zweckentsprechend von der Gemeinde verwendet worden, werden sie in die Allgemeine Rücklage umgebucht. Weitere Sonderrücklagen dürfen nur gebildet werden, soweit diese durch Gesetz oder Verordnung zugelassen sind.

### Rücklagenentwicklung

	Eröffnungsbilanz 1.1.	31.12.2022	Veränderung
Allgemeine Rücklage	8.332.759,63	8.332.759,63	0,00 →
Ergebnisrücklage	2.285.936,98	3.462.191,01	1.176.254,03 ↗
Jahresüberschuss / Jahresfehlbetrag	878.920,13	60.718,01	-818.202,12 ↘
<b>Summe Eigenkapital</b>	<b>11.497.616,74</b>	<b>11.855.668,65</b>	<b>358.051,91 ↗</b>

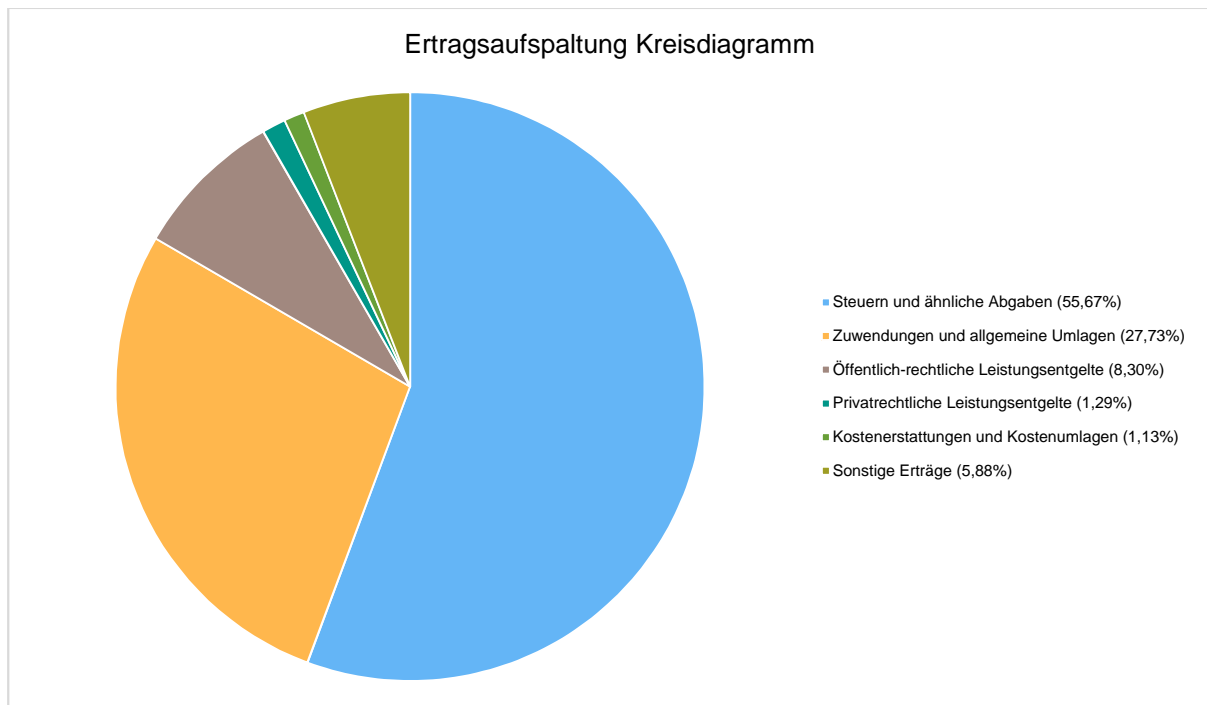
Die Ergebnisrechnung schließt mit einem Jahresüberschuss in Höhe von 358.051,91 € ab. Die Verwendung innerhalb des Eigenkapitals – Allgemeine und Ergebnisrücklage – muss gesondert beschlossen werden.

Der ausgewiesene Jahresüberschuss in Höhe von 60.718,01 € beinhaltet auch noch den Jahresfehlbetrag aus dem Jahresabschluss 2021 in Höhe von 297.330,90 €. Über die Behandlung des Jahresfehlbetrags 2021 hat die Gemeindevertretung Hoisdorf am 23.01.2023 beschlossen. Der Fehlbetrag wurde entsprechend des Beschlusses gegen die Ergebnisrücklage gebucht.



## 2.1.2 Ertragslage

Das nachfolgende Diagramm zeigt die Aufspaltung der Erträge im abgelaufenen Haushaltsjahr:



### Entwicklung der einzelnen Ertragsarten im Überblick

Die folgende Tabelle zeigt die Entwicklung der einzelnen Ertragsarten und die Abweichungen zum Vorjahresergebnis sowie zu den Planwerten.

#### Ertragsarten im Überblick

	Vorjahresergebnis 2021	Plan 2022	Ist 2022	Abweichung
1 - Steuern und ähnliche Abgaben	4.020.381,27	3.952.400,00	4.301.429,69	349.029,69 ↗
2 - Zuwendungen und allgemeine Umlagen	1.692.449,08	2.043.400,00	2.142.187,41	98.787,41 ↗
4 - Öffentlich-rechtliche Leistungsentgelte	467.151,85	827.500,00	640.933,95	-186.566,05 ↘
5 - Privatrechtliche Leistungsentgelte	70.164,43	91.100,00	99.981,89	8.881,89 ↗
6 - Kostenerstattungen und Kostenumlagen	131.764,82	194.100,00	87.648,66	-106.451,34 ↘



## Lagebericht Hoisdorf

	Vorjahreser- gebnis 2021	Plan 2022	Ist 2022	Abweichung
7 - Sonstige Er- träge	174.935,04	416.400,00	454.188,16	37.788,16 ↗
<b>10 - Erträge aus laufender Verwal- tungstätigkeit</b>	6.556.846,49	<b>7.524.900,00</b>	<b>7.726.369,76</b>	<b>201.469,76 ↗</b>
<b>Gesamterträge</b>	<b>6.556.846,49</b>	<b>7.524.900,00</b>	<b>7.726.369,76</b>	<b>201.469,76 ↗</b>

Die Erträge insgesamt weichen um 1.169.523,27 Euro vom Vorjahresergebnis 2021 ab.

Bezogen auf den Planansatz 2022 haben sich die Erträge um 201.469,76 Euro verbessert.

Die wichtigste Ertragsquelle sind die Steuererträge. Sie beliefen sich im Jahr 2022 auf 4.301.429,69 Euro. Gegenüber der Planung i. H. v. 3.952.400,00 Euro bedeutet das eine Abweichung von 349.029,69 Euro bzw. 8,11 %.

Im Detail entwickelten sich die einzelnen Steuerarten wie folgt:

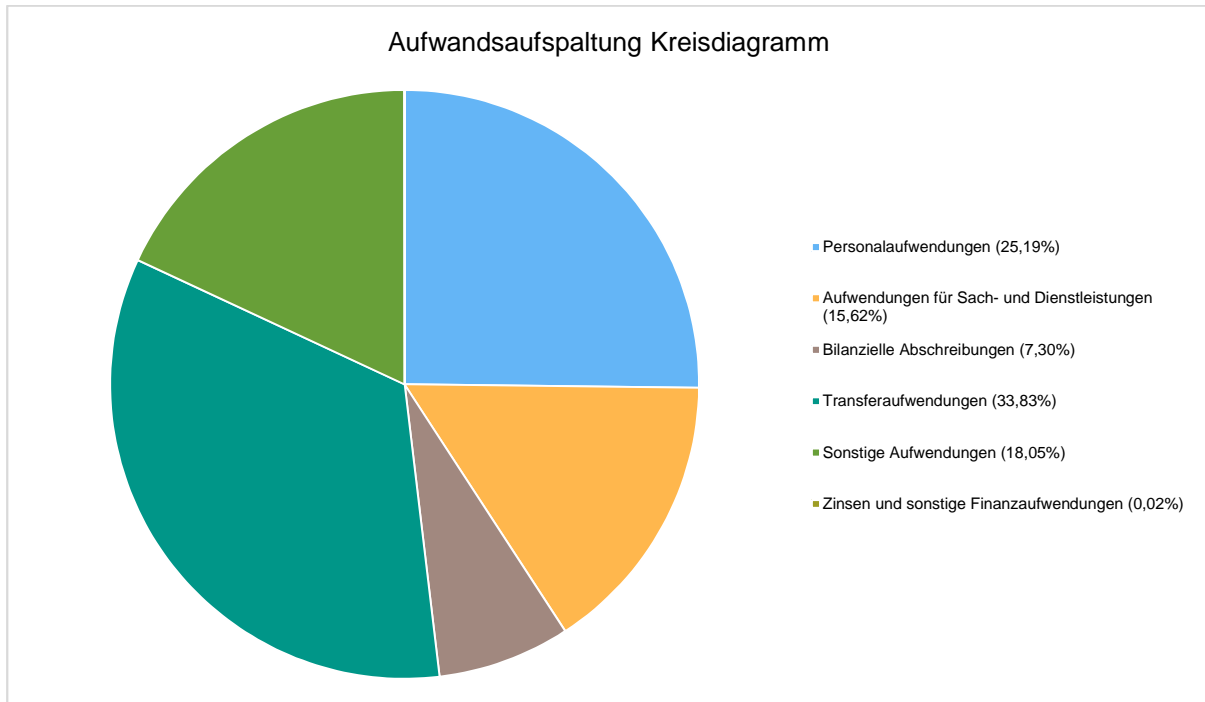
### Entwicklung der Steuern

Steuerart	Vorjahreser- gebnis 2021	Plan 2022	Ist 2022	Abweichung
Grundsteuer A	24.105,81	24.000,00	28.783,69	4.783,69 ↗
Grundsteuer B	492.980,90	490.000,00	496.200,35	6.200,35 ↗
Gewerbsteuer	710.634,74	600.000,00	849.965,98	249.965,98 ↗
Gemeindeanteil Einkommenssteuer	2.314.737,00	2.366.700,00	2.435.189,00	68.489,00 ↗
Gemeindeanteil Umsatzsteuer	238.155,00	198.000,00	201.505,00	3.505,00 ↗
Hundesteuer	19.915,82	20.000,00	31.437,50	11.437,50 ↗
Ausgleichsleistun- gen	219.852,00	253.700,00	258.348,00	4.648,00 ↗



### 2.1.3 Aufwandslage

Das nachfolgende Diagramm zeigt die Aufspaltung der Aufwandspositionen im Berichtsjahr.



Die folgende Tabelle zeigt die einzelnen Aufwandsarten und deren Abweichung zum Planansatz:

#### Aufwandsarten im Überblick

	Vorjahresergebnis 2021	Plan 2022	Ist 2022	Abweichung
11 - Personalaufwendungen	1.720.969,13	2.229.100,00	1.856.283,94	-372.816,06 ↓
13 - Aufwendungen für Sach- und Dienstleistungen	941.415,45	1.557.100,00	1.150.698,67	-406.401,33 ↓
14 - Bilanzielle Abschreibungen	444.267,79	390.500,00	538.042,51	147.542,51 ↑
15 - Transferaufwendungen	3.296.676,62	2.544.300,00	2.492.361,63	-51.938,37 ↓
16 - Sonstige Aufwendungen	449.050,49	1.530.700,00	1.329.713,10	-200.986,90 ↓
<b>17 - Aufwendungen der lfd. Verwaltungstätigkeit</b>	<b>6.852.379,48</b>	<b>8.251.700,00</b>	<b>7.367.099,85</b>	<b>-884.600,15 ↓</b>
20 - Zinsen und sonstige Finanzaufwendungen	1.800,91	11.000,00	1.218,00	-9.782,00 ↓
<b>Gesamtaufwand</b>	<b>6.854.180,39</b>	<b>8.262.700,00</b>	<b>7.368.317,85</b>	<b>-894.382,15 ↓</b>



Gegenüber den Gesamtvorjahresaufwendungen von 6.854.180,39 Euro belaufen sich die Gesamtaufwendungen im abgelaufenen Berichtsjahr auf 7.368.317,85 Euro. Das bedeutet eine Veränderung von 514.137,46 Euro.

Im Vergleich mit der Planung in Höhe von 8.262.700,00 Euro gibt es eine Abweichung von - 894.382,15 Euro.

Die Aufwendungen aus laufender Verwaltungstätigkeit weichen gegenüber dem Vorjahresergebnis um 514.720,37 Euro ab. Gegenüber dem Haushaltsplan beträgt die Abweichung der Aufwendungen aus laufender Verwaltungstätigkeit 884.600,15 Euro.

## 2.2 Finanzhaushalt / Finanzrechnung

### 2.2.1 Allgemeine Entwicklung

Nachstehend ist der Finanzhaushalt im Vergleich zu den Ergebnissen des Vorjahres sowie zu den Planungen ersichtlich:

#### Finanzhaushalt / Finanzrechnung

	Ergebnis 2021	Fortgeschr. Ansatz 2022	Ergebnis 2022	Abweichung 2022	Abwei- chung 2022 %
Einzahlungen aus laufender Verwaltungstätigkeit	6.532.342,21	7.194.400,00	7.298.500,85	104.100,85 ↗	1,45 ↗
Auszahlungen aus laufender Verwaltungstätigkeit	6.447.144,12	7.869.500,00	6.686.574,59	1.182.925,41 ↘	-15,05 ↘
Saldo aus laufender Verwaltungstätigkeit	85.198,09	-675.100,00	611.926,26	1.287.026,26 ↗	190,36 ↗
Einzahlungen aus Investitionstätigkeit	11.423,35	349.500,00	468.803,86	119.303,86 ↗	34,14 ↗
Auszahlungen aus Investitionstätigkeit	1.379.052,19	767.997,49	240.305,75	-527.691,74 ↘	-68,71 ↘
Saldo aus Investitionstätigkeit	1.367.628,84	-418.497,49	228.498,11	646.995,60 ↗	154,60 ↗
Einzahlungen aus fremden Finanzmitteln	433.301,81	0,00	430.467,25	430.467,25 ↗	0,00 ↗
Auszahlungen aus fremden Finanzmitteln	394.479,58	0,00	418.811,11	418.811,11 ↗	0,00 ↗
Saldo aus fremden Finanzmitteln	36.822,23	0,00	11.656,14	11.656,14 ↗	0,00 ↗
Finanzmittelüberschuss /- fehlbetrag	1.245.608,52	1.093.597,49	852.080,51	1.945.678,00 ↗	177,26 ↗
Einzahlungen aus Finanzierungstätigkeit	3.000.000,00	0,00	0,00	0,00	0,00
Saldo aus Finanzierungstätigkeit	3.000.000,00	0,00	0,00	0,00 →	0,00 →
<b>Änderung Finanzmittelbestand</b>	<b>1.754.391,48</b>	<b>-1.093.597,49</b>	<b>852.080,51</b>	<b>1.945.678,00 ↗</b>	<b>177,26 ↗</b>



## 2.2.2 Investitionstätigkeit

### Investitionstätigkeit

Im Rahmen der Finanzrechnung ist insbesondere die kommunale Investitionstätigkeit von Bedeutung. Diese schließt im Berichtsjahr mit einem Ergebnis von 228.498,11 Euro ab. Laut Plan war ein Ergebnis von 70.800,00 Euro vorgesehen.

Im Folgenden wird ersichtlich, wie sich die Ein- und Auszahlungen der Investitionstätigkeit im Vergleich zur Planung darstellen.

### Investitionstätigkeit

	Ergebnis 2021	Plan 2022	Ergebnis 2022	Abweichung 2022	Abwei- chung 2022 %
Investitionszuwendungen	2.827,93	49.500,00	160.366,36	110.866,36 ↗	223,97 ↗
Veräußerung von Grundstücken und Gebäuden	0,00	290.000,00	308.437,50	18.437,50 ↗	6,36 ↗
Beiträge und ähnliche Entgelte	8.595,42	10.000,00	0,00	-10.000,00 ↘	0,00 ↘
<b>Summe Einzahlungen aus In- vestitionstätigkeit</b>	<b>11.423,35</b>	<b>349.500,00</b>	<b>468.803,86</b>	<b>119.303,86 ↗</b>	<b>34,14 ↗</b>
Zuweisungen und Zuschüssen für Investitionen und Investitions- förderungsmaßnahmen	0,00	0,00	8.000,00	8.000,00 ↗	0,00 ↗
Erwerb von Grundstücken und Gebäuden	100,00	0,00	0,00	0,00	0,00
Erwerb von beweglichen Sach- anlagen	53.341,44	243.700,00	139.248,20	-104.451,80 ↘	42,86 ↘
Baumaßnahmen	1.325.610,75	524.297,49	93.057,55	-431.239,94 ↘	-82,25 ↘
<b>Summe Auszahlungen aus In- vestitionstätigkeit</b>	<b>1.379.052,19</b>	<b>767.997,49</b>	<b>240.305,75</b>	<b>-527.691,74 ↘</b>	<b>-68,71 ↘</b>
<b>Saldo aus Investitionstätigkeit</b>	<b>-1.367.628,84</b>	<b>-418.497,49</b>	<b>228.498,11</b>	<b>646.995,60 ↗</b>	<b>154,60 ↗</b>

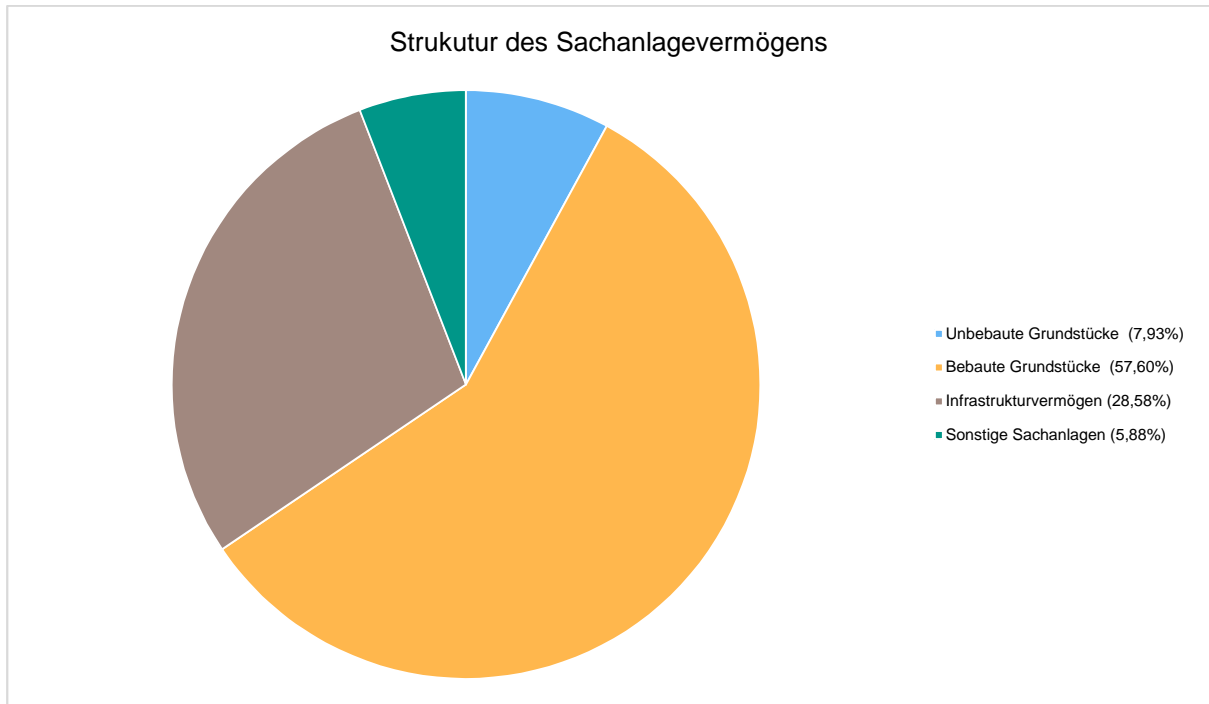




### 3 Vermögens-und Schuldenlage

#### Das Sachanlagevermögen in seiner Struktur und Entwicklung

Im Folgenden wird die Struktur des Sachanlagevermögens in seinen wesentlichen Ausprägungen abgebildet:



#### Schulden

Die Gesamtverbindlichkeiten betragen zum Bilanzstichtag 3.277.415,37.

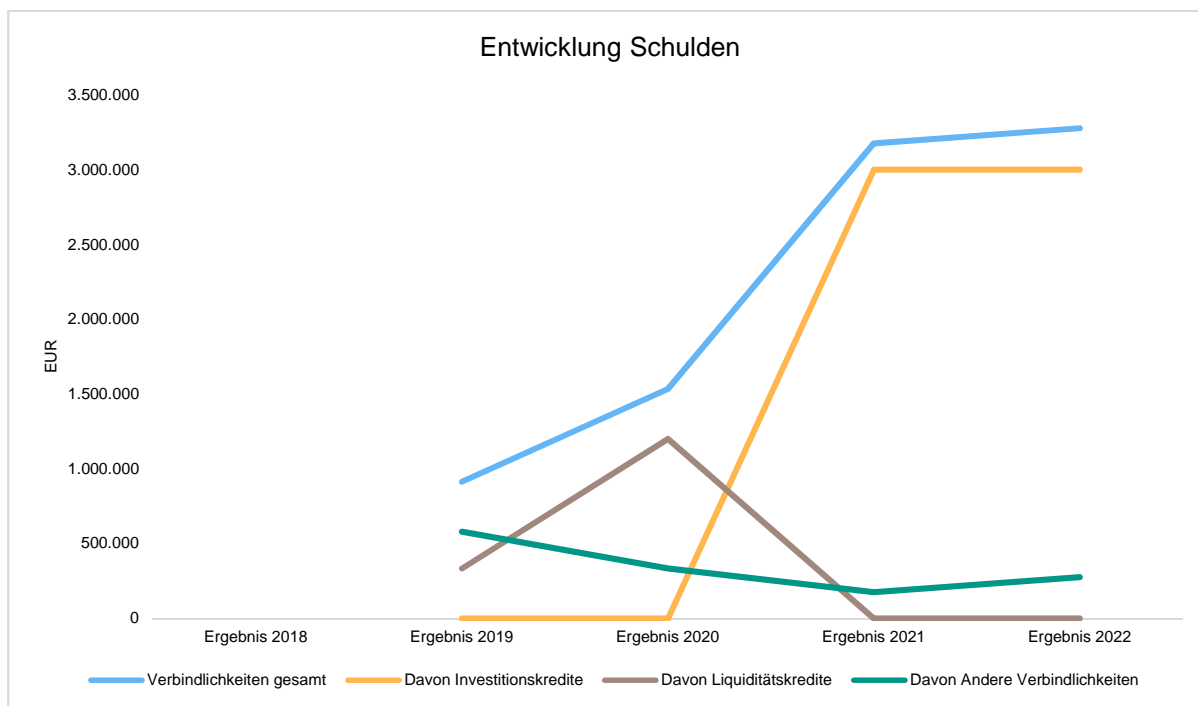
Die einzelnen Verbindlichkeitspositionen und deren Veränderungen stellen sich wie folgt dar in der Veränderungsbetrachtung gegenüber dem Vorjahr:

#### Schuldenübersicht (in Tausend EUR)

Bilanzposition	2021	2022	Veränderung in TEUR
<b>Verbindlichkeiten gesamt</b>	<b>3.176.161,22</b>	<b>3.277.415,37</b>	<b>101.254,15 ↗</b>
Davon Investitionskredite	3.000.000,00	3.000.000,00	0,00 →
Davon Andere Verbindlichkeiten	176.161,22	277.415,37	101.254,15 ↗



In der langfristigen Betrachtung hat sich die Verschuldung wie folgt entwickelt:



#### Entwicklung der Schulden

	Ergebnis 2018	Ergebnis 2019	Ergebnis 2020	Ergebnis 2021	Ergebnis 2022
Verbindlichkeiten gesamt	--	913.942	1.535.527	3.176.161	3.277.415
Davon Investitionskredite	--	0	0	3.000.000	3.000.000
Davon Liquiditätskredite	--	333.937	1.200.596	0	0
Davon Andere Verbindlichkeiten	--	580.006	334.931	176.161	277.415

#### 4 Prognosebericht - Risiken und Chancen

Nach § 52 GemHVO Doppik ist im Lagebericht auch auf die Chancen und Risiken der künftigen Entwicklung der Kommune einzugehen. Angesprochen werden im Folgenden:

- Entwicklung von Jahresergebnis und Eigenkapital
- Entwicklung der Verschuldung

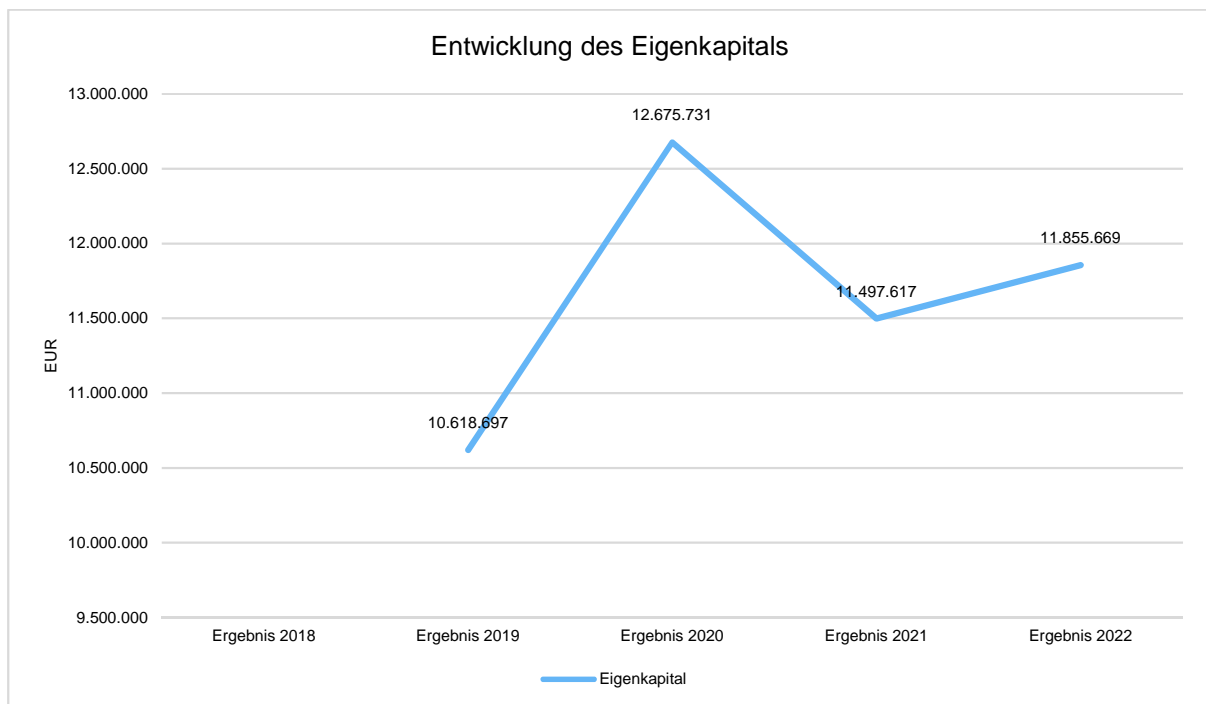


#### 4.1 Entwicklung von Jahresergebnis und Eigenkapital

Ausgehend von den Jahresergebnissen lassen sich Prognosen zur voraussichtlichen Entwicklung des bilanziellen Eigenkapitals ableiten.

Grundsätzlich gilt: Überschüsse stärken das Eigenkapital und Fehlbeträge gehen zu Lasten des Eigenkapitals.

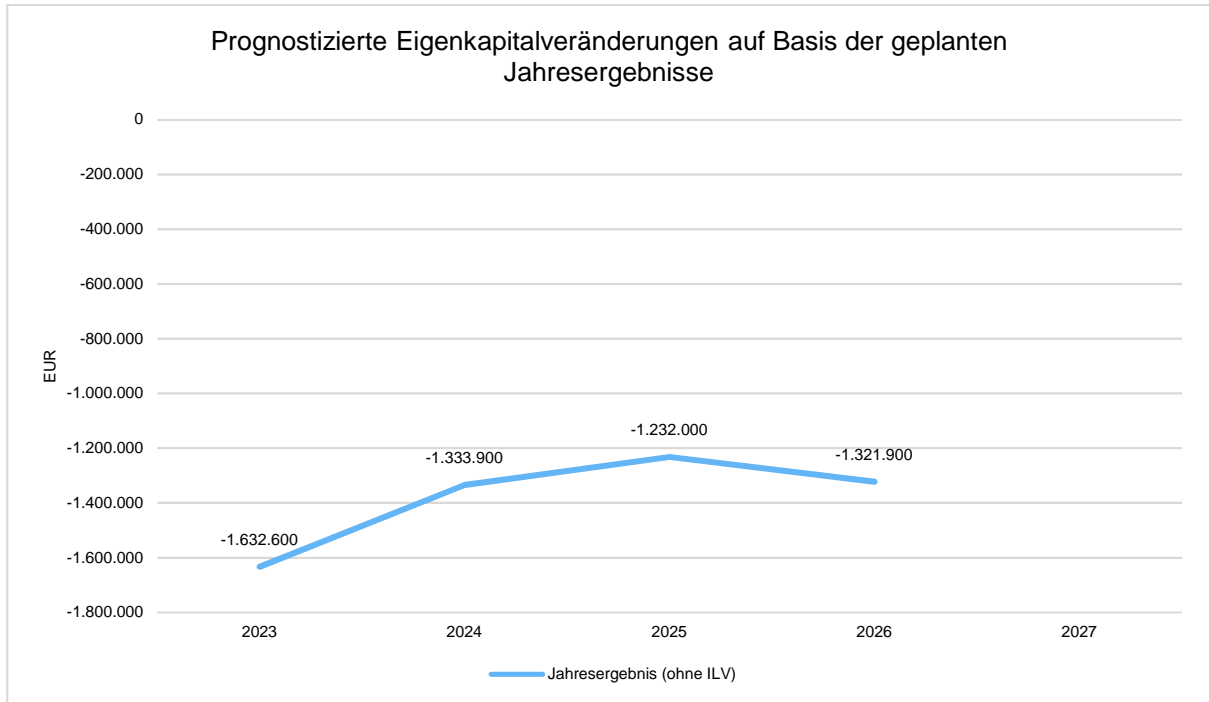
Nachfolgend wird die Entwicklung des bilanziellen Eigenkapitals in den zurückliegenden Jahren dargestellt. Ausgehend von den Jahresergebnissen der Haushaltsplanung im Zeitraum der mittelfristigen Finanzplanung lassen sich Prognosen zur weiteren Entwicklung des Eigenkapitals anstellen.





### Jahresergebnisse verändern das Eigenkapital

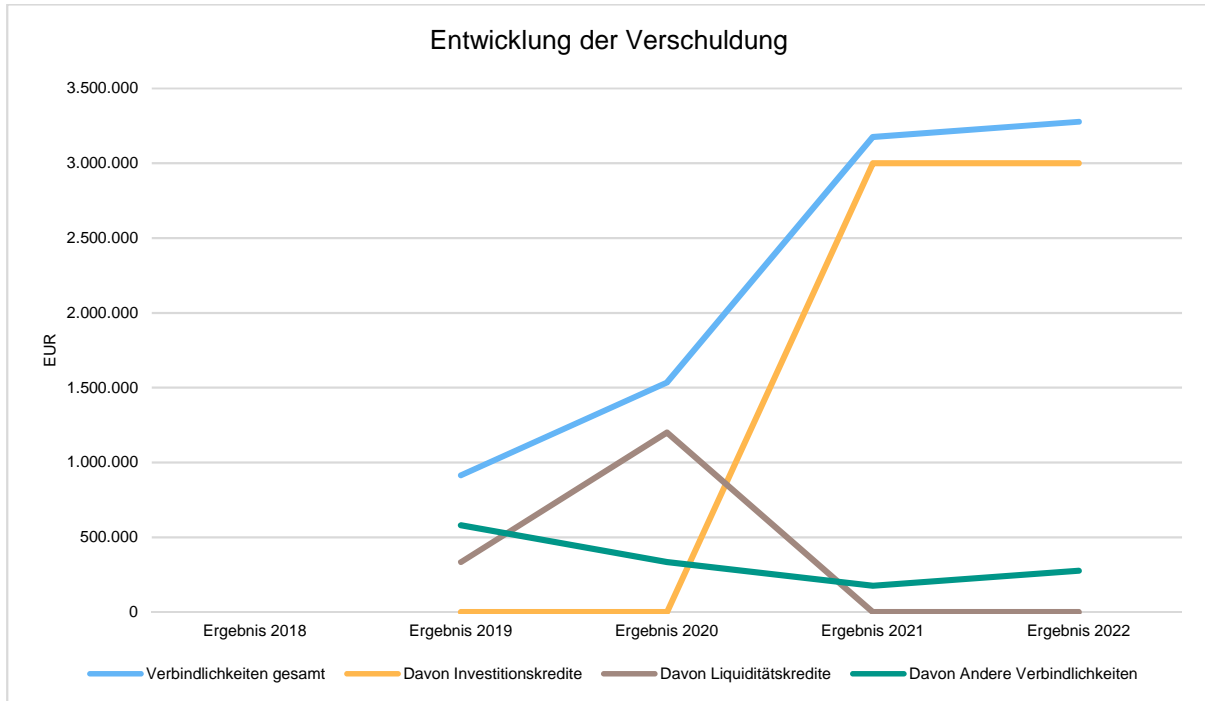
Die folgende Aufstellung zeigt die nach jetzigem Kenntnisstand geplanten zukünftigen Jahresergebnisse. Aus Ihnen lässt sich ableiten, in welcher Höhe sich in etwa das bilanzielle Eigenkapital pro Jahr (nicht kumulativ) verändern wird.





## 4.2 Entwicklung der Verschuldung

Das Jahresergebnis hat ebenso Auswirkungen auf die Verschuldung. Dargestellt wird die Entwicklung der Verschuldung in den zurückliegenden Perioden, wobei insbesondere nach langfristig finanzierten Investitionskrediten und kurzfristigen Liquiditätskrediten unterschieden wird.

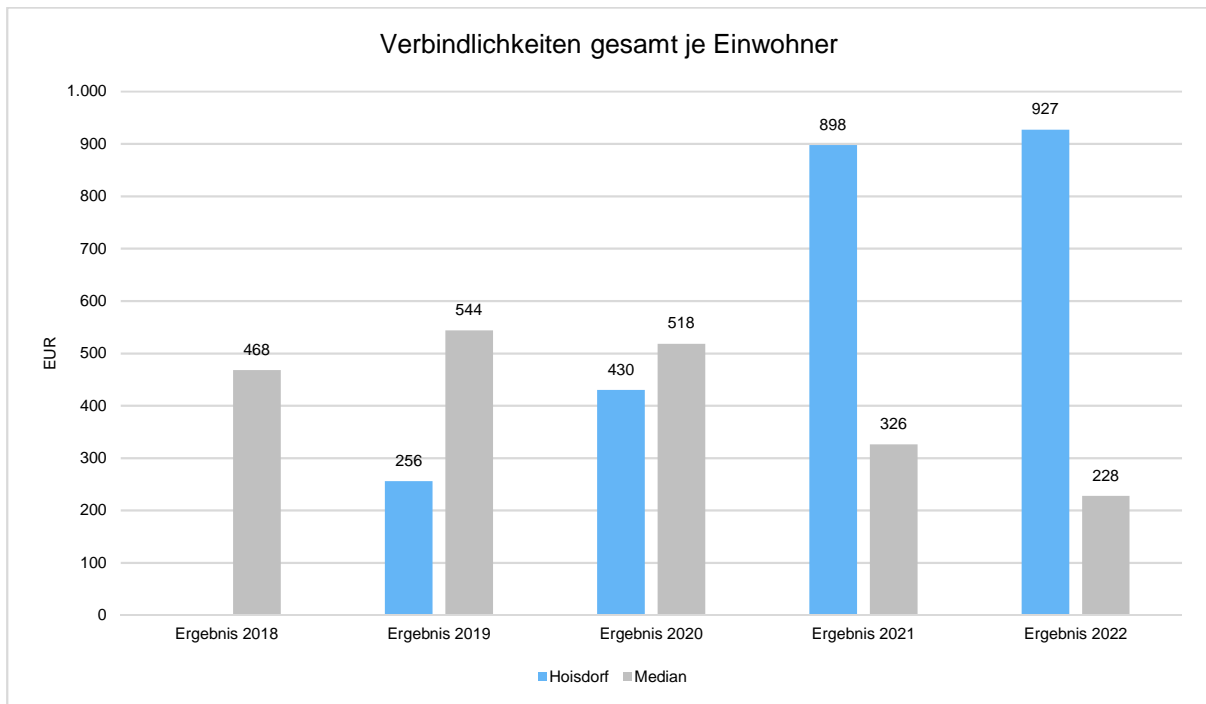


### Entwicklung der Verbindlichkeiten in Tausend Euro

	Ergebnis 2018	Ergebnis 2019	Ergebnis 2020	Ergebnis 2021	Ergebnis 2022
<b>Verbindlichkeiten gesamt</b>	--	<b>914</b>	<b>1.536</b>	<b>3.176</b>	<b>3.277</b>
Davon Investitionskredite	--	0	0	3.000	3.000
Davon Liquiditätskredite	--	334	1.201	0	0
Davon Andere Verbindlichkeiten	--	580	335	176	277

### Verschuldung je Einwohner

Um die örtliche Situation besser einschätzen zu können, bietet sich die einwohnerbezogene Betrachtung an. Dargestellt werden die Verbindlichkeiten insgesamt sowie die darin enthaltenen Investitions- und Liquiditätskredite bezogen auf einen Einwohner.



## 5 Schlussbetrachtung

Über die Behandlung des Jahresfehlbetrags aus dem Jahresabschluss 2021 in Höhe von 297.333,90 € hat die Gemeindevertretung in 2023 beraten und entschieden, den Fehlbetrag gegen die ErgebnISRücklage zu buchen. Insofern hat sich die ErgebnISRücklage reduziert.

Das Haushaltsjahr 2022 schließt mit einem Jahresüberschuss in Höhe von 358.051,91 € ab.

Im Ergebnis hat sich das Eigenkapital um den Jahresüberschuss auf 11.855.668,65 € erhöht.

## 6 Ort, Datum, Unterschrift

Hoisdorf, den 13.03.2023

-----  
Dieter Schippmann  
Bürgermeister