

Gemeinde Brunsbek

Jahresabschluss

zum

31.12.2022

Inhalt

- Bilanz
- Ergebnisrechnung
- Finanzrechnung
- Teilergebnisrechnungen (nach Produkten)
- Teilfinanzrechnungen (nach Produkten)
- Anhang
 - Anlagenspiegel
 - Forderungsspiegel
 - Verbindlichkeitspiegel
 - Ermächtigungsübertragungen
- Lagebericht

Jahresabschluss Gemeinde Brunsbek 2022

Anlage 23
Muster zu § 48 GemHVO-Doppik

Bilanz							
Gemeinde Brunsbek							
1	2	Bilanzwerte Stichtag 2021	Bilanzwerte Stichtag 2022	1	2	Bilanzwerte Stichtag 2021	Bilanzwerte Stichtag 2022
	Aktiva (In EUR)				Passiva (In Euro)		
	1. Anlagevermögen	5.095.991,95	4.953.400,04	20	1. Eigenkapital	5.493.439,44	6.123.825,62
01	1.1 Immaterielle Vermögensgegenstände			201	1.1 Allgemeine Rücklage	2.714.924,99	3.231.165,88
02-09	1.2 Sachanlagen	5.095.991,95	4.953.400,04	202	1.2 Sonderrücklage		
02	1.2.1 Unbebaute Grundstücke u. grundstücksgleiche Rechte	254.548,12	256.975,59	203	1.3 Ergebnissrücklage	2.008.005,66	2.262.273,56
021	1.2.1.1 Grünflächen	152.656,63	155.260,58	204	1.4 vorgetragener Jahresfehlbetrag		
022	1.2.1.2 Ackerland	21.952,53	21.952,53	205	1.5 Jahresüberschuss/ Jahresfehlbetrag	770.508,79	630.386,18
023	1.2.1.3 Wald, Forsten	29.427,30	29.427,30	23	2. Sonderposten	3.201.917,00	3.090.012,00
029	1.2.1.4 Sonstige unbebaute Grundstücke	50.511,66	50.335,18	231	2.1 für aufzulösende Zuschüsse	832.866,00	796.709,00
03	1.2.2 Bebaute Grundstücke und grundstücksgleiche Rechte	1.226.500,67	1.196.503,67	232	2.2 für aufzulösende Zuweisungen	583.731,00	555.561,00
032	1.2.2.1 Kinder- und Jugendeinrichtungen	335.208,00	322.904,00	233	2.3 für Beiträge	1.785.320,00	1.737.742,00
033	1.2.2.2 Schulen			2331	2.3.1 für aufzulösende Beiträge	1.785.320,00	1.737.742,00
031	1.2.2.3 Wohnbauten			2332	2.3.2 für nicht aufzulösende Beiträge		
034	1.2.2.4 Sonstige Dienst-, Geschäfts- und Betriebsgebäude	891.292,67	873.599,67	234	2.4 für Gebührenaussgleich		
04	1.2.3 Infrastrukturvermögen	3.448.470,85	3.321.025,96	235	2.5 für Treuhandvermögen		
041	1.2.3.1 Grund und Boden des Infrastrukturvermögens	431.274,39	432.768,50	236	2.6 für Dauergrabpflege		
042	1.2.3.2 Brücken und Tunnel			239	2.7 Sonstige Sonderposten		
043	1.2.3.3 Gleisanlagen mit Streckenausüstung und Sicherheitsanlagen			25,26,27,28	3. Rückstellungen	14.000,00	14.000,00
044	1.2.3.4 Entwässerungs- und Abwasserbeseitigungsanlagen	1.560.626,00	1.520.523,00	251	3.1 Pensionsrückstellungen		
045	1.2.3.5 Straßennetze mit Wegen, Plätzen und Verkehrslenkungsanlagen	1.447.988,00	1.359.451,00		Beihilferückstellungen		
046	1.2.3.6 Sonstige Bauten des Infrastrukturvermögens	8.582,46	8.283,46	281	3.2 Altersteilzeitrückstellungen		
05	1.2.4 Bauten auf fremdem Grund und Boden	24,00	24,00	261	3.3 Rückstellungen für später entstehende Kosten	14.000,00	14.000,00
06	1.2.5 Kunstgegenstände, Denkmäler	3,00	3,00	262	3.4 Altlastenrückstellungen		
07	1.2.6 Maschinen, technische Anlagen, Fahrzeuge	139.217,31	126.770,00	282-	3.5 Steuerrückstellungen		
08	1.2.7 Betriebs- und Geschäftsausstattung	27.228,00	40.581,00	283	3.6 Verfahrensrückstellungen		
09	1.2.8 Geleistete Anzahlungen, Anlagen im Bau		11.516,82	284	3.7 Finanzausgleichsrückstellungen		
	1.3 Finanzanlagen			27	3.8 Instandhaltungsrückstellungen		
10	1.3.1 Anteile an verbundenen Unternehmen				Rückstellungen f. Verbindlichk. f. i. HHJ emf. Lieferungen und Leistungen, für die keine Rechnung vorliegt u. d. Rechnungsbetrag nicht bekannt ist		
11	1.3.2 Beteiligungen			289	3.9 Sonstige andere Rückstellungen		
12	1.3.3 Sondervermögen			3	4. Verbindlichkeiten	352.001,11	371.885,82
13	1.3.4 Ausleihungen			30-	4.1 Anleihen		
13-	1.3.4.1 Ausleihungen an verbundene Unternehmen, Beteiligungen, Sondervermögen			32	4.2 Verbindlichkeiten aus Krediten für Investitionen		

Jahresabschluss Gemeinde Brunsbek 2022

Anlage 23
Muster zu § 48 GemHVO-Doppik

Bilanz							
Gemeinde Brunsbek							
1	2	Bilanzwerte Stichtag 2021	Bilanzwerte Stichtag 2022	1	2	Bilanzwerte Stichtag 2021	Bilanzwerte Stichtag 2022
14-	1.3.4.2 Sonstige Ausleihungen			32-	4.2.1 Verbindlichkeiten von verbundenen Unternehmen, Beteiligungen, Sondervermöge		
	1.3.5 Wertpapiere des Anlagevermögens			32-	4.2.2 vom öffentlichen Bereich		
	2. Umlaufvermögen	3.535.018,80	4.233.898,96	32-	4.2.3 vom privaten Kreditmarkt	306.502,29	289.850,35
15	2.1 Vorräte	845,89	796,24	33-	4.3 Verbindlichkeiten aus Kassenkrediten		
151 152 153	2.1.1 Roh-, Hilfs- und Betriebsstoffe			34	4.4 Verbindlichkeiten aus Vorgängen, die Kreditaufnahmen wirtschaftlich gleichkommen		
1551 156	2.1.2 Unfertige Erzeugnisse, unfertige Leistungen			35	4.5 Verbindlichkeiten aus Lieferungen und Leistungen	42.312,25	28.640,20
1552 154	2.1.3 Fertige Erzeugnisse und Waren			36	4.6 Verbindlichkeiten aus Transferleistungen	3.134,39	53.343,09
157 158 159	2.1.4 Geleistete Anzahlungen und sonstige Vorräte	845,89	796,24	37	4.7 Sonstige Verbindlichkeiten	52,18	52,18
	2.2 Forderungen und sonstige Vermögensgegenstände	15.298,01	32.301,26	39	5. Passive Rechnungsabgrenzung	683,20	426,56
161	2.2.1 Öffentlich-rechtliche Forderungen aus Dienstleistungen	13,00	22.554,50				
169	2.2.2 Sonstige öffentlich-rechtliche Forderungen	15.028,32	7.542,17				
171	2.2.3 Privatrechtliche Forderungen aus Dienstleistungen		1.891,16				
179	2.2.4 Sonstige privatrechtliche Forderungen	8,25					
178	2.2.5 Sonstige Vermögensgegenstände	248,44	313,43				
14-	2.3 Wertpapiere des Umlaufvermögens						
18	2.4 Liquide Mittel	3.518.874,90	4.200.801,46				
19	3. Aktive Rechnungsabgrenzung	431.030,00	412.851,00				
	Bilanzsumme	9.062.040,75	9.600.150,00		Bilanzsumme	9.062.040,75	9.600.150,00

Jahresabschluss Gemeinde Brunsbek 2022

Anlage 20
Muster zu § 45 GemHVO-Doppik

Ergebnisrechnung							
Gemeinde Brunsbek							
		Ertrags- und Aufwandsarten	Ergebnis 2021 in EUR 4	Fortgeschr. Ansatz 2022 ¹ in EUR 5	Ist-Ergebnis 2022 in EUR 6	Vergleich Ansatz/Ist in EUR 7	übertr. Ermächti- gungen ² in EUR 8
1 ³	2 ⁴	3					
40	01	Steuern und ähnliche Abgaben	-1.823.558,10	-1.788.500,00	-1.963.090,10	174.590,10	0,00
41	02	+ Zuwendungen und allgemeine Umlagen	-1.209.176,80	-1.200.900,00	-1.381.065,87	180.165,87	0,00
42	03	+ Sonstige Transfererträge	0,00	0,00	0,00	0,00	0,00
43	04	+ Öffentlich-rechtliche Leistungsentgelte	-116.781,05	-131.300,00	-121.264,73	-10.035,27	0,00
441 442 446	05	+ Privatrechtliche Leistungsentgelte	-10.529,98	-8.600,00	-4.625,97	-3.974,03	0,00
448	06	+ Kostenerstattungen und Kostenumlagen	-95.687,49	-91.400,00	-55.183,67	-36.216,33	0,00
45	07	+ Sonstige Erträge	-549.887,09	-67.000,00	-165.206,65	98.206,65	0,00
471	08	+ Aktivierte Eigenleistungen	0,00	0,00	0,00	0,00	0,00
472	09	+/-Bestandsveränderungen	0,00	0,00	0,00	0,00	0,00
	10	= Erträge	-3.805.620,51	-3.287.700,00	-3.690.436,99	402.736,99	0,00
50	11	Personalaufwendungen	4.849,25	5.200,00	6.270,71	-1.070,71	0,00
51	12	+ Versorgungsaufwendungen	0,00	0,00	0,00	0,00	0,00
52	13	+ Aufwendungen für Sach- u. Dienstleistungen	307.831,06	459.500,00	322.685,17	136.814,83	0,00
57	14	+ Bilanzielle Abschreibungen	221.229,74	215.100,00	216.803,09	-1.703,09	0,00
53	15	+ Transferaufwendungen	2.169.410,95	1.892.600,00	1.792.746,90	99.853,10	0,00
54	16	+ Sonstige Aufwendungen	321.894,42	753.300,00	712.437,24	40.862,76	48.800,00
	17	= Aufwendungen	3.025.215,42	3.325.700,00	3.050.943,11	274.756,89	48.800,00
	18	= Ergebnis der laufenden Verwaltungstätigkeit (= Zellen 10/17)	-780.405,09	38.000,00	-639.493,88	677.493,88	48.800,00
46	19	+ Finanzerträge	0,00	0,00	0,00	0,00	0,00
55	20	- Zinsen und sonstige Finanzaufwendungen	9.896,30	10.200,00	9.107,70	1.092,30	0,00
	21	= Finanzergebnis (= Zellen 19 und 20)	9.896,30	10.200,00	9.107,70	1.092,30	0,00
	22	= Jahresergebnis⁵ (= Zeilen 18 und 21)	-770.508,79	48.200,00	-630.386,18	678.586,18	48.800,00

Jahresabschluss Gemeinde Brunsbek 2022

Gemeinde Brunsbek					
	Nachrichtlich: Erträge und Aufwendungen aus internen Leistungsbeziehungen	Ergebnis 2021 in EUR	Fortgeschr. Ansatz 2022 in EUR	Ist-Ergebnis 2022 in EUR	Vergleich Ansatz/Ist in EUR
48	Erträge aus internen Leistungsbeziehungen	0,00	0,00	0,00	0,00
58	- Aufwendungen aus internen Leistungsbeziehungen	0,00	0,00	0,00	0,00
	Ergebnis aus internen Leistungsbeziehungen	0,00	0,00	0,00	0,00

Jahresabschluss Gemeinde Brunsbek 2022

Gemeinde Brunsbek					
Rubrikennr.	Beschreibung	Ergebnis 2021 in EUR	Fortgeschr. Ansatz 2022 in EUR	Ist-Ergebnis 2022 in EUR	Vergleich Ansatz/Ist in EUR
571 + 574	bilanzielle Abschreibungen auf immaterielle Vermögensgegenstände und Sachanlagen sowie auf geleistete Zuwendungen	212.786,74	215.100,00	215.863,73	-763,73
416 + 437	Erträge aus der Auflösung von Sonderposten aus Zuschüssen und Zuweisungen sowie für Beiträge	-123.714,09	-112.900,00	-114.289,30	1.389,30
	Nettoabschreibungsaufwand	89.072,65	102.200,00	101.574,43	625,57

Jahresabschluss Gemeinde Brunsbek 2022

Gemeinde Brunsbek

¹ Die fortgeschriebenen Planansätze umfassen:

- den Ansatz des Haushaltsjahres,
- die Veränderungen durch Nachträge
- die Inanspruchnahme der ein-oder gegenseitigen Deckungsfähigkeit und
- übertragene Ermächtigungen aus Haushaltsvorjahren

Nicht erfasst vom fortgeschriebenen Planansatz sind die über- und außerplanmäßigen Aufwendungen und die zweckgebundenen Mehrerträge und entsprechende -aufwendungen.

² übertragene Ermächtigungen nach § 23 Abs. 1 GemHVO-Doppik ins Folgejahr.

³ Die Ziffern geben an, in welchen Kontengruppen und Kontenarten veranschlagt wurde.

⁴ laufende Nummerierung der Zeile

⁵ Jahresüberschuss/ Jahresfehlbetrag

Jahresabschluss Gemeinde Brunsbek 2022

Anlage 21
Muster zu § 46 GemHVO

Finanzrechnung							
Gemeinde Brunsbek							
1 ⁴	2 ⁵	Ein- und Auszahlungsarten 3	Ergebnis 2021 in EUR 4	Fortgeschriebener Ansatz 2022 ² in EUR 5	Ist-Ergebnis 2022 in EUR 6	Vergleich Ansatz/Ist (Spalte 5 / Spalte 6) in EUR 7	übertragene Ermächtigungen ³ in EUR 8
60	01	Steuern und ähnliche Abgaben	1.826.859,64	1.788.500,00	1.961.636,58	-173.136,58	0,00
61	02	+ Zuwendungen und allgemeine Umlagen	1.137.666,02	1.135.200,00	1.314.354,57	-179.154,57	0,00
62	03	+ Sonstige Transfereinzahlungen	0,00	0,00	0,00	0,00	0,00
63	04	+ Öffentlich-rechtliche Leistungsentgelte	59.373,19	84.100,00	73.686,73	10.413,27	0,00
641 642 646	05	+ Privatrechtliche Leistungsentgelte	10.521,73	8.600,00	2.743,06	5.856,94	0,00
648	06	+ Kostenerstattungen und Kostenumlagen	96.119,89	91.400,00	55.183,67	36.216,33	0,00
65	07	+ Sonstige Einzahlungen	92.536,62	66.000,00	141.255,79	-75.255,79	0,00
671	08	+ Zinsen und sonstige Finanzeinzahlungen	446,00	1.000,00	463,00	537,00	0,00
672	09	= Einzahlungen aus lfd. Verwaltungstätigkeit	3.223.523,09	3.174.800,00	3.549.323,40	-374.523,40	0,00
	10	Personalauszahlungen	-4.849,25	-5.200,00	-6.270,71	1.070,71	0,00
70	11	+ Versorgungsauszahlungen	0,00	0,00	0,00	0,00	0,00
71	12	+ Auszahlungen für Sach- und Dienstleistungen	-292.370,30	-459.500,00	-340.141,48	-119.358,52	0,00
72	13	+ Zinsen und sonstige Finanzauszahlungen	-9.896,30	-10.200,00	-9.107,70	-1.092,30	0,00
77	14	+ Transferauszahlungen	-2.174.537,27	-1.892.600,00	-1.734.277,49	-158.322,51	0,00
73	15	+ Sonstige Auszahlungen	-317.484,10	-743.800,00	-707.996,57	-35.803,43	-48.800,00
74	16	= Auszahlungen aus lfd. Verwaltungstätigkeit (= Zellen 10 bis 15)	-2.799.137,22	-3.111.300,00	-2.797.793,95	-313.506,05	-48.800,00
	17	= Saldo aus lfd. Verwaltungstätigkeit (= Zellen 09/16)	424.385,87	63.500,00	751.529,45	-688.029,45	-48.800,00
73	18	Einz. aus Zuweisungen und Zuschüssen für Investitionen und Investitionsförderungsmaßnahmen	7.846,23	0,00	1.444,30	-1.444,30	0,00
	19	+ Einzahlungen aus der Veräußerung von Grundstücken und Gebäuden	592.953,82	0,00	0,00	0,00	0,00
	20	+ Einzahlungen aus der Veräußerung von beweglichem Anlagevermögen	0,00	0,00	0,00	0,00	0,00
	21	+ Einzahlungen aus der Veräußerung von Finanzanlagen	0,00	0,00	0,00	0,00	0,00
	22	+ Einzahlungen aus der Abwicklung von Baumaßnahmen	0,00	0,00	0,00	0,00	0,00
	23	+ Einzahlungen aus Rückflüssen von Ausleihungen (für Investitionen Dritter)	0,00	0,00	0,00	0,00	0,00
	24	+ Einzahlungen aus Beiträgen und ähnlichen Entgelten	345.601,00	10.000,00	0,00	10.000,00	0,00
	25	+ Sonstige Investitionseinzahlungen	0,00	0,00	0,00	0,00	0,00
	26	= Einzahlungen aus Investitionstätigkeit	946.401,05	10.000,00	1.444,30	8.555,70	0,00
	27	Ausz. von Zuweisungen und Zuschüssen für Investitionen und Investitionsförderungsmaßnahmen	163.838,87	0,00	0,00	0,00	0,00
	28	+ Auszahlungen für den Erwerb von Grundstücken und Gebäuden	-1.659,51	0,00	-3.224,01	3.224,01	0,00
	29	+ Auszahlungen für den Erwerb von beweglichem Anlagevermögen	-12.543,71	-64.000,00	-24.885,40	-39.114,60	0,00
	30	+ Auszahlungen für den Erwerb von Finanzanlagen	0,00	0,00	0,00	0,00	0,00
	31	+ Auszahlungen für Baumaßnahmen	-60.347,71	-731.000,00	-26.285,84	-704.714,16	-601.000,00
	32	+ Auszahlungen für die Gewährung von Ausleihungen (für Investitionen Dritter)	0,00	0,00	0,00	0,00	0,00
	33	+ Sonstige Investitionsauszahlungen	0,00	0,00	0,00	0,00	0,00
	34	= Auszahlungen aus Investitionstätigkeit (= Zellen 27 bis 33)	89.287,94	-795.000,00	-54.395,25	-740.604,75	-601.000,00
	35	= Saldo aus Investitionstätigkeit (= Zellen 26/34)	1.035.688,99	-785.000,00	-52.950,95	-732.049,05	-601.000,00

Jahresabschluss Gemeinde Brunsbek 2022

Anlage 21
Muster zu § 46 GemHVO

Finanzrechnung							
Gemeinde Brunsbek							
1 ⁴	2 ⁵	3	Ergebnis 2021 in EUR 4	Fortgeschriebener Ansatz 2022 ² in EUR 5	Ist-Ergebnis 2022 in EUR 6	Vergleich Ansatz/Ist (Spalte 5 / Spalte 6) in EUR 7	übertragene Ermächtigungen ³ in EUR 8
	35A	Einzahlungen aus fremden Finanzmitteln	0,00	0,00	0,00	0,00	0,00
	35B	Auszahlungen aus fremden Finanzmitteln	0,00	0,00	0,00	0,00	0,00
	35C	Saldo aus fremden Finanzmitteln Gemeinden	0,00	0,00	0,00	0,00	0,00
	36	= Finanzmittelüberschuss/ -fehlbetrag (= Zeilen 17, 35 und 35C)	1.460.074,86	-721.500,00	698.578,50	-1.420.078,50	-649.800,00
	37	+ Aufnahme von Krediten für Investitionen und Investitionsförderungsmaßnahmen	0,00	0,00	0,00	0,00	0,00
	38	+ Einzahlungen aus Rückflüssen von Darlehen aus der Anlage liquider Mittel	0,00	0,00	0,00	0,00	0,00
	39	+ Aufnahme von Kassenkrediten	0,00	0,00	0,00	0,00	0,00
	40	- Tilgung von Krediten für Investitionen und Investitionsförderungsmaßnahmen	-20.790,03	-16.700,00	-16.651,94	-48,06	0,00
	41	- Auszahlungen aus der Gewährung von Darlehen zur Anlage liquider Mittel	0,00	0,00	0,00	0,00	0,00
	42	- Tilgung von Kassenkrediten	0,00	0,00	0,00	0,00	0,00
	43	= Saldo aus Finanzierungstätigkeit	-20.790,03	-16.700,00	-16.651,94	-48,06	0,00
	44	= Änderung des Bestandes an Finanzmitteln (= Zeilen 36 und 43)	1.439.284,83	-738.200,00	681.926,56	-1.420.126,56	-649.800,00
	45	+ Anfangsbestand an Finanzmitteln	2.079.590,07	3.439.300,00	3.518.874,90	-79.574,90	-2.162.800,00
	46	= Liquide Mittel (= Zeilen 44 und 45)	3.518.874,90	2.701.100,00	4.200.801,46	-1.499.701,46	-2.812.600,00

Teilergebnisrechnung Produkt 111200 Organe							
Gemeinde Brunsbek							
1 ⁴	2 ⁵	Ertrags- und Aufwandsarten 3	Ergebnis 2021 in EUR 4	Fortgeschr. Ansatz 2022 ² in EUR 5	Ist-Ergebnis 2022 in EUR 6	Vergleich Ansatz/Ist (Spalte 5 / Spalte 6) in EUR 7	übertragene Ermächti- gungen ³ in EUR 8
40	01	Steuern und ähnliche Abgaben	0,00	0,00	0,00	0,00	0,00
41	02	+ Zuwendungen und allgemeine Umlagen	0,00	0,00	0,00	0,00	0,00
42	03	+ Sonstige Transfererträge	0,00	0,00	0,00	0,00	0,00
43	04	+ Öffentlich-rechtliche Leistungsentgelte	0,00	0,00	0,00	0,00	0,00
441 442 446	05	+ Privatrechtliche Leistungsentgelte	0,00	0,00	0,00	0,00	0,00
448	06	+ Kostenerstattungen und Kostenumlagen	0,00	0,00	0,00	0,00	0,00
45	07	+ Sonstige Erträge	0,00	0,00	0,00	0,00	0,00
471	08	+ Aktivierte Eigenleistungen	0,00	0,00	0,00	0,00	0,00
472	09	+/-Bestandsveränderungen	0,00	0,00	0,00	0,00	0,00
	10	= Erträge	0,00	0,00	0,00	0,00	0,00
50	11	Personalaufwendungen	0,00	0,00	0,00	0,00	0,00
51	12	+ Versorgungsaufwendungen	0,00	0,00	0,00	0,00	0,00
52	13	+ Aufwendungen für Sach- u. Dienstleistungen	2.766,80	3.900,00	3.464,81	435,19	0,00
57	14	+ Bilanzielle Abschreibungen	0,00	0,00	0,00	0,00	0,00
53	15	+ Transferaufwendungen	0,00	0,00	0,00	0,00	0,00
54	16	+ Sonstige Aufwendungen	19.906,31	20.100,00	20.745,07	-645,07	0,00
	17	davon Verfügungsmittel	0,00	100,00	0,00	100,00	0,00
	18	= Aufwendungen (= Zellen 11 bis 16)	22.673,11	24.000,00	24.209,88	-209,88	0,00
	19	= Ergebnis der laufenden Verwaltungstätigkeit (= Zellen 10/18)	22.673,11	24.000,00	24.209,88	-209,88	0,00
46	20	+ Finanzerträge	0,00	0,00	0,00	0,00	0,00
55	21	- Zinsen und sonstige Finanzaufwendungen	0,00	0,00	0,00	0,00	0,00
	22	= Finanzergebnis (= Zellen 20 und 21)	0,00	0,00	0,00	0,00	0,00
	23	= Ergebnis vor Berücksichtigung der Internen Leistungsbeziehungen (= Zellen 19 und 22)	22.673,11	24.000,00	24.209,88	-209,88	0,00
48	24	+ Erträge aus internen Leistungsbeziehungen	0,00	0,00	0,00	0,00	0,00
58	25	- Aufwendungen aus internen Leistungsbeziehungen	0,00	0,00	0,00	0,00	0,00
	26	= Ergebnis (= Zellen 23,24,25)	22.673,11	24.000,00	24.209,88	-209,88	0,00

Jahresabschluss Gemeinde Brunsbek 2022

Produkt 111200 Organe					
Gemeinde Brunsbek					
Rubrikennr.	Beschreibung	Ergebnis 2021 in EUR	Fortgeschr. Ansatz 2022 in EUR	Ist-Ergebnis 2022 in EUR	Vergleich Ansatz/Ist in EUR
571 + 574	bilanzielle Abschreibungen auf immaterielle Vermögensgegenstände und Sachanlagen sowie auf geleistete Zuwendungen	0,00	0,00	0,00	0,00
416 + 437	Erträge aus der Auflösung von Sonderposten aus Zuschüssen und Zuweisungen sowie für Beiträge	0,00	0,00	0,00	0,00
	Nettoabschreibungsaufwand	0,00	0,00	0,00	0,00

Jahresabschluss Gemeinde Brunsbek 2022

Teilfinanzhaushalt Produkt 111200 Organe							
Gemeinde Brunsbek							
1	2	3	Ergebnis 2021 in EUR 4	Fortgeschr. Ansatz 2022 ² in EUR 5	Ist-Ergebnis 2022 in EUR 6	Vergleich Ansatz/Ist in EUR 7	übertr. Ermächti- gungen ³ in EUR 8
		laufende Verwaltungstätigkeit ⁹					
60	01	Steuern und ähnliche Abgaben	0,00	0,00	0,00	0,00	0,00
61	02	+ Zuwendungen und allgemeine Umlagen	0,00	0,00	0,00	0,00	0,00
62	03	+ Sonstige Transfereinzahlungen	0,00	0,00	0,00	0,00	0,00
63	04	+ Öffentlich-rechtliche Leistungsentgelte	0,00	0,00	0,00	0,00	0,00
641 642 646	05	+ Privatrechtliche Leistungsentgelte	0,00	0,00	0,00	0,00	0,00
648	06	+ Kostenerstattungen und Kostenumlagen	0,00	0,00	0,00	0,00	0,00
65	07	+ Sonstige Einzahlungen	0,00	0,00	0,00	0,00	0,00
66	08	+ Zinsen und sonstige Finanzeinzahlungen	0,00	0,00	0,00	0,00	0,00
	09	= Einzahlungen aus laufender Verwaltungstätigkeit	0,00	0,00	0,00	0,00	0,00
70	10	Personalauszahlungen	0,00	0,00	0,00	0,00	0,00
71	11	+ Versorgungsauszahlungen	0,00	0,00	0,00	0,00	0,00
72	12	+ Auszahlungen für Sach- und Dienstleistungen	-2.700,80	-3.900,00	-3.504,81	-395,19	0,00
75	13	+ Zinsen und sonstige Finanzauszahlungen	0,00	0,00	0,00	0,00	0,00
73	14	+ Transferauszahlungen	0,00	0,00	0,00	0,00	0,00
74	15	+ Sonstige Auszahlungen	-18.799,31	-20.200,00	-20.745,07	545,07	0,00
	16	= Auszahlungen aus laufender Verwaltungstätigkeit (= Zellen 10 bis 15)	-21.500,11	-24.100,00	-24.249,88	149,88	0,00
	17	= Saldo aus laufender Verwaltungstätigkeit (= Zellen 09/16)	-21.500,11	-24.100,00	-24.249,88	149,88	0,00

Jahresabschluss Gemeinde Brunsbek 2022

Produkt 111200 Organe

Gemeinde Brunsbek

1	2	3	Ergebnis 2021 in EUR 4	Fortgeschr. Ansatz 2022 ² in EUR 5	Ist-Ergebnis 2022 in EUR 6	Vergleich Ansatz/Ist in EUR 7	übertr. Ermächti- gungen ³ in EUR 8
		Investitionstätigkeit					
	18	Einz. aus Zuweisungen und Zuschüssen für Investitionen und Investitionsförderungsmaßnahmen	0,00	0,00	0,00	0,00	0,00
	19	+ Einzahlungen aus der Veräußerung von Grundstücken und Gebäuden	0,00	0,00	0,00	0,00	0,00
	20	+ Einzahlungen aus der Veräußerung von beweglichem Anlagevermögen	0,00	0,00	0,00	0,00	0,00
	21	+ Einzahlungen aus der Veräußerung von Finanzanlagen	0,00	0,00	0,00	0,00	0,00
	22	+ Einzahlungen aus der Abwicklung von Baumaßnahmen	0,00	0,00	0,00	0,00	0,00
	23	+ Einzahlungen aus Rückflüssen von Ausleihungen (für Investitionen Dritter)	0,00	0,00	0,00	0,00	0,00
	24	+ Einzahlungen aus Beiträgen und ähnlichen Entgelten	0,00	0,00	0,00	0,00	0,00
	25	+ Sonstige Investitionseinzahlungen	0,00	0,00	0,00	0,00	0,00
	26	= Einzahlungen aus Investitionstätigkeit	0,00	0,00	0,00	0,00	0,00
	27	Ausz. von Zuweisungen und Zuschüssen für Investitionen und Investitionsförderungsmaßnahmen	0,00	0,00	0,00	0,00	0,00
	28	+ Auszahlungen für den Erwerb von Grundstücken und Gebäuden	0,00	0,00	0,00	0,00	0,00
	29	+ Auszahlungen für den Erwerb von beweglichem Anlagevermögen	0,00	0,00	0,00	0,00	0,00
	30	+ Auszahlungen für den Erwerb von Finanzanlagen	0,00	0,00	0,00	0,00	0,00
	31	+ Auszahlungen für Baumaßnahmen	0,00	0,00	0,00	0,00	0,00
	32	+ Auszahlungen für die Gewährung von Ausleihungen (für Investitionen Dritter)	0,00	0,00	0,00	0,00	0,00
	33	+ Sonstige Investitionsauszahlungen	0,00	0,00	0,00	0,00	0,00
	34	= Auszahlungen aus Investitionstätigkeit (= Zellen 27 bis 33)	0,00	0,00	0,00	0,00	0,00
	35	= Saldo aus Investitionstätigkeit (= Zellen 26/34)	0,00	0,00	0,00	0,00	0,00

Jahresabschluss Gemeinde Brunsbek 2022

Gemeinde Brunsbek

¹ Es bleibt der Gemeinde unbenommen, kalkulatorische Zinsen nachrichtlich auszuweisen.

² Die fortgeschriebenen Planansätze umfassen:

- den Ansatz des Haushaltsjahres,
- die Veränderungen durch Nachträge
- die Inanspruchnahme der ein-oder gegenseitigen Deckungsfähigkeit und
- übertragene Ermächtigungen aus Haushaltsvorjahren

Nicht erfasst vom fortgeschriebenen Planansatz sind die über- und außerplanmäßigen Auszahlungen/ Aufwendungen und die zweckgebundenen Mehreinzahlungen/ -erträge und entsprechende -auszahlungen/ -aufwendungen.

³ übertragene Ermächtigungen nach § 23 Abs. 1 GemHVO-Doppik ins Folgejahr.

⁴ Die Ziffern geben an, in welchen Kontengruppen und Kontenarten veranschlagt wurde.

⁵ laufende Nummerierung der Zeile

⁶ Zinsen sind regelmäßig nur in der Teilergebnisrechnung für den Produktbereich "Allgemeine Finanzwirtschaft" auszuweisen.

⁷ Es wird empfohlen, in den Teilfinanzrechnungen die Zeilen 35a bis 35c (bei Ämtern bis 35e) des Musters zur Finanzrechnung auszuweisen.

⁸ In der Teilfinanzrechnung für die Produktruppe "sonstige allgemeine Finanzwirtschaft" sind die Zeilen 37 bis 43 des Musters zur Finanzrechnung auszuweisen.

⁹ Angaben zur laufenden Nummer 1 bis 17 können entfallen; siehe § 4 Abs. 5 gemHVO-Doppik.

Teilergebnisrechnung Produkt 111400 Zentrale Dienste, Organisation

Gemeinde Brunsbek

1 ⁴	2 ⁵	3	Ergebnis 2021 in EUR 4	Fortgeschr. Ansatz 2022 ² in EUR 5	Ist-Ergebnis 2022 in EUR 6	Vergleich Ansatz/Ist (Spalte 5 / Spalte 6) in EUR 7	übertragene Ermächti- gungen ³ in EUR 8
		Ertrags- und Aufwandsarten					
40	01	Steuern und ähnliche Abgaben	0,00	0,00	0,00	0,00	0,00
41	02	+ Zuwendungen und allgemeine Umlagen	-284,16	-200,00	-284,16	84,16	0,00
42	03	+ Sonstige Transfererträge	0,00	0,00	0,00	0,00	0,00
43	04	+ Öffentlich-rechtliche Leistungsentgelte	0,00	0,00	0,00	0,00	0,00
441 442 446	05	+ Privatrechtliche Leistungsentgelte	0,00	0,00	0,00	0,00	0,00
448	06	+ Kostenerstattungen und Kostenumlagen	0,00	0,00	0,00	0,00	0,00
45	07	+ Sonstige Erträge	-225,50	0,00	-137,50	137,50	0,00
471	08	+ Aktivierte Eigenleistungen	0,00	0,00	0,00	0,00	0,00
472	09	+/-Bestandsveränderungen	0,00	0,00	0,00	0,00	0,00
	10	= Erträge	-509,66	-200,00	-421,66	221,66	0,00
50	11	Personalaufwendungen	0,00	0,00	0,00	0,00	0,00
51	12	+ Versorgungsaufwendungen	0,00	0,00	0,00	0,00	0,00
52	13	+ Aufwendungen für Sach- u. Dienstleistungen	495,00	1.500,00	890,32	609,68	0,00
57	14	+ Bilanzielle Abschreibungen	12.604,50	12.400,00	12.489,50	-89,50	0,00
53	15	+ Transferaufwendungen	0,00	0,00	0,00	0,00	0,00
54	16	+ Sonstige Aufwendungen	41.420,99	54.500,00	29.405,95	25.094,05	48.800,00
	17	davon Verfügungsmittel	0,00	0,00	0,00	0,00	0,00
	18	= Aufwendungen (= Zellen 11 bis 16)	54.520,49	68.400,00	42.785,77	25.614,23	48.800,00
	19	= Ergebnis der laufenden Verwaltungstätigkeit (= Zellen 10/18)	54.010,83	68.200,00	42.364,11	25.835,89	48.800,00
46	20	+ Finanzerträge	0,00	0,00	0,00	0,00	0,00
55	21	- Zinsen und sonstige Finanzaufwendungen	0,00	0,00	0,00	0,00	0,00
	22	= Finanzergebnis (= Zellen 20 und 21)	0,00	0,00	0,00	0,00	0,00
	23	= Ergebnis vor Berücksichtigung der Internen Leistungsbeziehungen (= Zellen 19 und 22)	54.010,83	68.200,00	42.364,11	25.835,89	48.800,00
48	24	+ Erträge aus internen Leistungsbeziehungen	0,00	0,00	0,00	0,00	0,00
58	25	- Aufwendungen aus internen Leistungsbeziehungen	0,00	0,00	0,00	0,00	0,00
	26	= Ergebnis (= Zellen 23,24,25)	54.010,83	68.200,00	42.364,11	25.835,89	48.800,00

Jahresabschluss Gemeinde Brunsbek 2022

Produkt 111400 Zentrale Dienste, Organisation

Gemeinde Brunsbek

Rubrikennr.	Beschreibung	Ergebnis 2021 in EUR	Fortgeschr. Ansatz 2022 in EUR	Ist-Ergebnis 2022 in EUR	Vergleich Ansatz/Ist in EUR
571 + 574	bilanzielle Abschreibungen auf immaterielle Vermögensgegenstände und Sachanlagen sowie auf geleistete Zuwendungen	12.379,00	12.400,00	12.352,00	48,00
416 + 437	Erträge aus der Auflösung von Sonderposten aus Zuschüssen und Zuweisungen sowie für Beiträge	0,00	0,00	0,00	0,00
	Nettoabschreibungsaufwand	12.379,00	12.400,00	12.352,00	48,00

Jahresabschluss Gemeinde Brunsbek 2022

Teilfinanzhaushalt Produkt 111400 Zentrale Dienste, Organisation

Gemeinde Brunsbek

1	2	3	Ergebnis 2021 in EUR 4	Fortgeschr. Ansatz 2022 ² in EUR 5	Ist-Ergebnis 2022 in EUR 6	Vergleich Ansatz/Ist in EUR 7	übertr. Ermächti- gungen ³ in EUR 8
		laufende Verwaltungstätigkeit⁹					
60	01	Steuern und ähnliche Abgaben	0,00	0,00	0,00	0,00	0,00
61	02	+ Zuwendungen und allgemeine Umlagen	284,16	200,00	284,16	-84,16	0,00
62	03	+ Sonstige Transfereinzahlungen	0,00	0,00	0,00	0,00	0,00
63	04	+ Öffentlich-rechtliche Leistungsentgelte	0,00	0,00	0,00	0,00	0,00
641 642 646	05	+ Privatrechtliche Leistungsentgelte	0,00	0,00	0,00	0,00	0,00
648	06	+ Kostenerstattungen und Kostenumlagen	0,00	0,00	0,00	0,00	0,00
65	07	+ Sonstige Einzahlungen	0,00	0,00	0,00	0,00	0,00
66	08	+ Zinsen und sonstige Finanzeinzahlungen	0,00	0,00	0,00	0,00	0,00
	09	= Einzahlungen aus laufender Verwaltungstätigkeit	284,16	200,00	284,16	-84,16	0,00
70	10	Personalauszahlungen	0,00	0,00	0,00	0,00	0,00
71	11	+ Versorgungsauszahlungen	0,00	0,00	0,00	0,00	0,00
72	12	+ Auszahlungen für Sach- und Dienstleistungen	-495,00	-1.500,00	-890,32	-609,68	0,00
75	13	+ Zinsen und sonstige Finanzauszahlungen	0,00	0,00	0,00	0,00	0,00
73	14	+ Transferauszahlungen	0,00	0,00	0,00	0,00	0,00
74	15	+ Sonstige Auszahlungen	-41.420,99	-54.000,00	-29.405,95	-24.594,05	-48.800,00
	16	= Auszahlungen aus laufender Verwaltungstätigkeit (= Zellen 10 bis 15)	-41.915,99	-55.500,00	-30.296,27	-25.203,73	-48.800,00
	17	= Saldo aus laufender Verwaltungstätigkeit (= Zellen 09/16)	-41.631,83	-55.300,00	-30.012,11	-25.287,89	-48.800,00

Jahresabschluss Gemeinde Brunsbek 2022

Produkt 111400 Zentrale Dienste, Organisation

Gemeinde Brunsbek

1	2	3	Ergebnis 2021 in EUR 4	Fortgeschr. Ansatz 2022 ² in EUR 5	Ist-Ergebnis 2022 in EUR 6	Vergleich Ansatz/Ist in EUR 7	übertr. Ermächti- gungen ³ in EUR 8
		Investitionstätigkeit					
	18	Einz. aus Zuweisungen und Zuschüssen für Investitionen und Investitionsförderungsmaßnahmen	0,00	0,00	0,00	0,00	0,00
	19	+ Einzahlungen aus der Veräußerung von Grundstücken und Gebäuden	0,00	0,00	0,00	0,00	0,00
	20	+ Einzahlungen aus der Veräußerung von beweglichem Anlagevermögen	0,00	0,00	0,00	0,00	0,00
	21	+ Einzahlungen aus der Veräußerung von Finanzanlagen	0,00	0,00	0,00	0,00	0,00
	22	+ Einzahlungen aus der Abwicklung von Baumaßnahmen	0,00	0,00	0,00	0,00	0,00
	23	+ Einzahlungen aus Rückflüssen von Ausleihungen (für Investitionen Dritter)	0,00	0,00	0,00	0,00	0,00
	24	+ Einzahlungen aus Beiträgen und ähnlichen Entgelten	0,00	0,00	0,00	0,00	0,00
	25	+ Sonstige Investitionseinzahlungen	0,00	0,00	0,00	0,00	0,00
	26	= Einzahlungen aus Investitionstätigkeit	0,00	0,00	0,00	0,00	0,00
	27	Ausz. von Zuweisungen und Zuschüssen für Investitionen und Investitionsförderungsmaßnahmen	0,00	0,00	0,00	0,00	0,00
	28	+ Auszahlungen für den Erwerb von Grundstücken und Gebäuden	0,00	0,00	0,00	0,00	0,00
	29	+ Auszahlungen für den Erwerb von beweglichem Anlagevermögen	0,00	0,00	0,00	0,00	0,00
	30	+ Auszahlungen für den Erwerb von Finanzanlagen	0,00	0,00	0,00	0,00	0,00
	31	+ Auszahlungen für Baumaßnahmen	0,00	0,00	0,00	0,00	0,00
	32	+ Auszahlungen für die Gewährung von Ausleihungen (für Investitionen Dritter)	0,00	0,00	0,00	0,00	0,00
	33	+ Sonstige Investitionsauszahlungen	0,00	0,00	0,00	0,00	0,00
	34	= Auszahlungen aus Investitionstätigkeit (= Zellen 27 bis 33)	0,00	0,00	0,00	0,00	0,00
	35	= Saldo aus Investitionstätigkeit (= Zellen 26/34)	0,00	0,00	0,00	0,00	0,00

Jahresabschluss Gemeinde Brunsbek 2022

Gemeinde Brunsbek

¹ Es bleibt der Gemeinde unbenommen, kalkulatorische Zinsen nachrichtlich auszuweisen.

² Die fortgeschriebenen Planansätze umfassen:

- den Ansatz des Haushaltsjahres,
- die Veränderungen durch Nachträge
- die Inanspruchnahme der ein-oder gegenseitigen Deckungsfähigkeit und
- übertragene Ermächtigungen aus Haushaltsvorjahren

Nicht erfasst vom fortgeschriebenen Planansatz sind die über- und außerplanmäßigen Auszahlungen/ Aufwendungen und die zweckgebundenen Mehreinzahlungen/ -erträge und entsprechende -auszahlungen/ -aufwendungen.

³ übertragene Ermächtigungen nach § 23 Abs. 1 GemHVO-Doppik ins Folgejahr.

⁴ Die Ziffern geben an, in welchen Kontengruppen und Kontenarten veranschlagt wurde.

⁵ laufende Nummerierung der Zeile

⁶ Zinsen sind regelmäßig nur in der Teilergebnisrechnung für den Produktbereich "Allgemeine Finanzwirtschaft" auszuweisen.

⁷ Es wird empfohlen, in den Teilfinanzrechnungen die Zeilen 35a bis 35c (bei Ämtern bis 35e) des Musters zur Finanzrechnung auszuweisen.

⁸ In der Teilfinanzrechnung für die Produktruppe "sonstige allgemeine Finanzwirtschaft" sind die Zeilen 37 bis 43 des Musters zur Finanzrechnung auszuweisen.

⁹ Angaben zur laufenden Nummer 1 bis 17 können entfallen; siehe § 4 Abs. 5 gemHVO-Doppik.

Teilergebnisrechnung Produkt 111800 Finanzsteuerung							
Gemeinde Brunsbek							
1 ⁴	2 ⁵	Ertrags- und Aufwandsarten 3	Ergebnis 2021 in EUR 4	Fortgeschr. Ansatz 2022 ² in EUR 5	Ist-Ergebnis 2022 in EUR 6	Vergleich Ansatz/Ist (Spalte 5 / Spalte 6) in EUR 7	übertragene Ermächti- gungen ³ in EUR 8
40	01	Steuern und ähnliche Abgaben	0,00	0,00	0,00	0,00	0,00
41	02	+ Zuwendungen und allgemeine Umlagen	0,00	0,00	0,00	0,00	0,00
42	03	+ Sonstige Transfererträge	0,00	0,00	0,00	0,00	0,00
43	04	+ Öffentlich-rechtliche Leistungsentgelte	0,00	0,00	0,00	0,00	0,00
441 442 446	05	+ Privatrechtliche Leistungsentgelte	0,00	0,00	0,00	0,00	0,00
448	06	+ Kostenerstattungen und Kostenumlagen	0,00	0,00	0,00	0,00	0,00
45	07	+ Sonstige Erträge	-399,13	-300,00	-373,00	73,00	0,00
471	08	+ Aktivierte Eigenleistungen	0,00	0,00	0,00	0,00	0,00
472	09	+/-Bestandsveränderungen	0,00	0,00	0,00	0,00	0,00
	10	= Erträge	-399,13	-300,00	-373,00	73,00	0,00
50	11	Personalaufwendungen	0,00	0,00	0,00	0,00	0,00
51	12	+ Versorgungsaufwendungen	0,00	0,00	0,00	0,00	0,00
52	13	+ Aufwendungen für Sach- u. Dienstleistungen	0,00	0,00	0,00	0,00	0,00
57	14	+ Bilanzielle Abschreibungen	19,00	0,00	28,00	-28,00	0,00
53	15	+ Transferaufwendungen	0,00	0,00	0,00	0,00	0,00
54	16	+ Sonstige Aufwendungen	53,70	0,00	56,65	-56,65	0,00
	17	davon Verfügungsmittel	0,00	0,00	0,00	0,00	0,00
	18	= Aufwendungen (= Zellen 11 bis 16)	72,70	0,00	84,65	-84,65	0,00
	19	= Ergebnis der laufenden Verwaltungstätigkeit (= Zellen 10/18)	-326,43	-300,00	-288,35	-11,65	0,00
46	20	+ Finanzerträge	0,00	0,00	0,00	0,00	0,00
55	21	- Zinsen und sonstige Finanzaufwendungen	0,00	0,00	0,00	0,00	0,00
	22	= Finanzergebnis (= Zellen 20 und 21)	0,00	0,00	0,00	0,00	0,00
	23	= Ergebnis vor Berücksichtigung der Internen Leistungsbeziehungen (= Zellen 19 und 22)	-326,43	-300,00	-288,35	-11,65	0,00
48	24	+ Erträge aus internen Leistungsbeziehungen	0,00	0,00	0,00	0,00	0,00
58	25	- Aufwendungen aus internen Leistungsbeziehungen	0,00	0,00	0,00	0,00	0,00
	26	= Ergebnis (= Zellen 23,24,25)	-326,43	-300,00	-288,35	-11,65	0,00

Jahresabschluss Gemeinde Brunsbek 2022

Produkt 111800 Finanzsteuerung					
Gemeinde Brunsbek					
Rubrikennr.	Beschreibung	Ergebnis 2021 in EUR	Fortgeschr. Ansatz 2022 in EUR	Ist-Ergebnis 2022 in EUR	Vergleich Ansatz/Ist in EUR
571 + 574	bilanzielle Abschreibungen auf immaterielle Vermögensgegenstände und Sachanlagen sowie auf geleistete Zuwendungen	0,00	0,00	0,00	0,00
416 + 437	Erträge aus der Auflösung von Sonderposten aus Zuschüssen und Zuweisungen sowie für Beiträge	0,00	0,00	0,00	0,00
	Nettoabschreibungsaufwand	0,00	0,00	0,00	0,00

Jahresabschluss Gemeinde Brunsbek 2022

Teilfinanzhaushalt Produkt 111800 Finanzsteuerung

Gemeinde Brunsbek

1	2	3	Ergebnis 2021 in EUR 4	Fortgeschr. Ansatz 2022 ² in EUR 5	Ist-Ergebnis 2022 in EUR 6	Vergleich Ansatz/Ist in EUR 7	übertr. Ermächti- gungen ³ in EUR 8
		laufende Verwaltungstätigkeit ⁹					
60	01	Steuern und ähnliche Abgaben	0,00	0,00	0,00	0,00	0,00
61	02	+ Zuwendungen und allgemeine Umlagen	0,00	0,00	0,00	0,00	0,00
62	03	+ Sonstige Transfereinzahlungen	0,00	0,00	0,00	0,00	0,00
63	04	+ Öffentlich-rechtliche Leistungsentgelte	0,00	0,00	0,00	0,00	0,00
641 642 646	05	+ Privatrechtliche Leistungsentgelte	0,00	0,00	0,00	0,00	0,00
648	06	+ Kostenerstattungen und Kostenumlagen	0,00	0,00	0,00	0,00	0,00
65	07	+ Sonstige Einzahlungen	373,38	300,00	326,50	-26,50	0,00
66	08	+ Zinsen und sonstige Finanzeinzahlungen	0,00	0,00	0,00	0,00	0,00
	09	= Einzahlungen aus laufender Verwaltungstätigkeit	373,38	300,00	326,50	-26,50	0,00
70	10	Personalauszahlungen	0,00	0,00	0,00	0,00	0,00
71	11	+ Versorgungsauszahlungen	0,00	0,00	0,00	0,00	0,00
72	12	+ Auszahlungen für Sach- und Dienstleistungen	0,00	0,00	0,00	0,00	0,00
75	13	+ Zinsen und sonstige Finanzauszahlungen	0,00	0,00	0,00	0,00	0,00
73	14	+ Transferauszahlungen	0,00	0,00	0,00	0,00	0,00
74	15	+ Sonstige Auszahlungen	0,00	0,00	0,00	0,00	0,00
	16	= Auszahlungen aus laufender Verwaltungstätigkeit (= Zellen 10 bis 15)	0,00	0,00	0,00	0,00	0,00
	17	= Saldo aus laufender Verwaltungstätigkeit (= Zellen 09/16)	373,38	300,00	326,50	-26,50	0,00

Jahresabschluss Gemeinde Brunsbek 2022

Produkt 111800 Finanzsteuerung

Gemeinde Brunsbek

1	2	3	Ergebnis 2021 in EUR 4	Fortgeschr. Ansatz 2022 ² in EUR 5	Ist-Ergebnis 2022 in EUR 6	Vergleich Ansatz/Ist in EUR 7	übertr. Ermächti- gungen ³ in EUR 8
		Investitionstätigkeit					
	18	Einz. aus Zuweisungen und Zuschüssen für Investitionen und Investitionsförderungsmaßnahmen	0,00	0,00	0,00	0,00	0,00
	19	+ Einzahlungen aus der Veräußerung von Grundstücken und Gebäuden	0,00	0,00	0,00	0,00	0,00
	20	+ Einzahlungen aus der Veräußerung von beweglichem Anlagevermögen	0,00	0,00	0,00	0,00	0,00
	21	+ Einzahlungen aus der Veräußerung von Finanzanlagen	0,00	0,00	0,00	0,00	0,00
	22	+ Einzahlungen aus der Abwicklung von Baumaßnahmen	0,00	0,00	0,00	0,00	0,00
	23	+ Einzahlungen aus Rückflüssen von Ausleihungen (für Investitionen Dritter)	0,00	0,00	0,00	0,00	0,00
	24	+ Einzahlungen aus Beiträgen und ähnlichen Entgelten	0,00	0,00	0,00	0,00	0,00
	25	+ Sonstige Investitionseinzahlungen	0,00	0,00	0,00	0,00	0,00
	26	= Einzahlungen aus Investitionstätigkeit	0,00	0,00	0,00	0,00	0,00
	27	Ausz. von Zuweisungen und Zuschüssen für Investitionen und Investitionsförderungsmaßnahmen	0,00	0,00	0,00	0,00	0,00
	28	+ Auszahlungen für den Erwerb von Grundstücken und Gebäuden	0,00	0,00	0,00	0,00	0,00
	29	+ Auszahlungen für den Erwerb von beweglichem Anlagevermögen	0,00	0,00	0,00	0,00	0,00
	30	+ Auszahlungen für den Erwerb von Finanzanlagen	0,00	0,00	0,00	0,00	0,00
	31	+ Auszahlungen für Baumaßnahmen	0,00	0,00	0,00	0,00	0,00
	32	+ Auszahlungen für die Gewährung von Ausleihungen (für Investitionen Dritter)	0,00	0,00	0,00	0,00	0,00
	33	+ Sonstige Investitionsauszahlungen	0,00	0,00	0,00	0,00	0,00
	34	= Auszahlungen aus Investitionstätigkeit (= Zellen 27 bis 33)	0,00	0,00	0,00	0,00	0,00
	35	= Saldo aus Investitionstätigkeit (= Zellen 26/34)	0,00	0,00	0,00	0,00	0,00

Jahresabschluss Gemeinde Brunsbek 2022

Gemeinde Brunsbek

¹ Es bleibt der Gemeinde unbenommen, kalkulatorische Zinsen nachrichtlich auszuweisen.

² Die fortgeschriebenen Planansätze umfassen:

- den Ansatz des Haushaltsjahres,
- die Veränderungen durch Nachträge
- die Inanspruchnahme der ein-oder gegenseitigen Deckungsfähigkeit und
- übertragene Ermächtigungen aus Haushaltsvorjahren

Nicht erfasst vom fortgeschriebenen Planansatz sind die über- und außerplanmäßigen Auszahlungen/ Aufwendungen und die zweckgebundenen Mehreinzahlungen/ -erträge und entsprechende -auszahlungen/ -aufwendungen.

³ übertragene Ermächtigungen nach § 23 Abs. 1 GemHVO-Doppik ins Folgejahr.

⁴ Die Ziffern geben an, in welchen Kontengruppen und Kontenarten veranschlagt wurde.

⁵ laufende Nummerierung der Zeile

⁶ Zinsen sind regelmäßig nur in der Teilergebnisrechnung für den Produktbereich "Allgemeine Finanzwirtschaft" auszuweisen.

⁷ Es wird empfohlen, in den Teilfinanzrechnungen die Zeilen 35a bis 35c (bei Ämtern bis 35e) des Musters zur Finanzrechnung auszuweisen.

⁸ In der Teilfinanzrechnung für die Produktruppe "sonstige allgemeine Finanzwirtschaft" sind die Zeilen 37 bis 43 des Musters zur Finanzrechnung auszuweisen.

⁹ Angaben zur laufenden Nummer 1 bis 17 können entfallen; siehe § 4 Abs. 5 gemHVO-Doppik.

Teilergebnisrechnung Produkt 211000 Grundschule							
Gemeinde Brunsbek							
1 ⁴	2 ⁵	Ertrags- und Aufwandsarten 3	Ergebnis 2021 in EUR 4	Fortgeschr. Ansatz 2022 ² in EUR 5	Ist-Ergebnis 2022 in EUR 6	Vergleich Ansatz/Ist (Spalte 5 / Spalte 6) in EUR 7	übertragene Ermächti- gungen ³ in EUR 8
40	01	Steuern und ähnliche Abgaben	0,00	0,00	0,00	0,00	0,00
41	02	+ Zuwendungen und allgemeine Umlagen	0,00	0,00	0,00	0,00	0,00
42	03	+ Sonstige Transfererträge	0,00	0,00	0,00	0,00	0,00
43	04	+ Öffentlich-rechtliche Leistungsentgelte	0,00	0,00	0,00	0,00	0,00
441 442 446	05	+ Privatrechtliche Leistungsentgelte	0,00	0,00	0,00	0,00	0,00
448	06	+ Kostenerstattungen und Kostenumlagen	0,00	0,00	0,00	0,00	0,00
45	07	+ Sonstige Erträge	0,00	0,00	0,00	0,00	0,00
471	08	+ Aktivierte Eigenleistungen	0,00	0,00	0,00	0,00	0,00
472	09	+/-Bestandsveränderungen	0,00	0,00	0,00	0,00	0,00
	10	= Erträge	0,00	0,00	0,00	0,00	0,00
50	11	Personalaufwendungen	0,00	0,00	0,00	0,00	0,00
51	12	+ Versorgungsaufwendungen	0,00	0,00	0,00	0,00	0,00
52	13	+ Aufwendungen für Sach- u. Dienstleistungen	0,00	0,00	0,00	0,00	0,00
57	14	+ Bilanzielle Abschreibungen	1.736,00	1.700,00	1.655,00	45,00	0,00
53	15	+ Transferaufwendungen	120.000,00	130.000,00	110.970,12	19.029,88	0,00
54	16	+ Sonstige Aufwendungen	13.195,34	19.000,00	14.391,34	4.608,66	0,00
	17	davon Verfügungsmittel	0,00	0,00	0,00	0,00	0,00
	18	= Aufwendungen (= Zellen 11 bis 16)	134.931,34	150.700,00	127.016,46	23.683,54	0,00
	19	= Ergebnis der laufenden Verwaltungstätigkeit (= Zellen 10/18)	134.931,34	150.700,00	127.016,46	23.683,54	0,00
46	20	+ Finanzerträge	0,00	0,00	0,00	0,00	0,00
55	21	- Zinsen und sonstige Finanzaufwendungen	0,00	0,00	0,00	0,00	0,00
	22	= Finanzergebnis (= Zellen 20 und 21)	0,00	0,00	0,00	0,00	0,00
	23	= Ergebnis vor Berücksichtigung der Internen Leistungsbeziehungen (= Zellen 19 und 22)	134.931,34	150.700,00	127.016,46	23.683,54	0,00
48	24	+ Erträge aus internen Leistungsbeziehungen	0,00	0,00	0,00	0,00	0,00
58	25	- Aufwendungen aus internen Leistungsbeziehungen	0,00	0,00	0,00	0,00	0,00
	26	= Ergebnis (= Zellen 23,24,25)	134.931,34	150.700,00	127.016,46	23.683,54	0,00

Jahresabschluss Gemeinde Brunsbek 2022

Produkt 211000 Grundschule					
Gemeinde Brunsbek					
Rubrikennr.	Beschreibung	Ergebnis 2021 in EUR	Fortgeschr. Ansatz 2022 in EUR	Ist-Ergebnis 2022 in EUR	Vergleich Ansatz/Ist in EUR
571 + 574	bilanzielle Abschreibungen auf immaterielle Vermögensgegenstände und Sachanlagen sowie auf geleistete Zuwendungen	1.736,00	1.700,00	1.655,00	45,00
416 + 437	Erträge aus der Auflösung von Sonderposten aus Zuschüssen und Zuweisungen sowie für Beiträge	0,00	0,00	0,00	0,00
	Nettoabschreibungsaufwand	1.736,00	1.700,00	1.655,00	45,00

Jahresabschluss Gemeinde Brunsbek 2022

Teilfinanzhaushalt Produkt 211000 Grundschule							
Gemeinde Brunsbek							
1	2	3	Ergebnis 2021 in EUR 4	Fortgeschr. Ansatz 2022 ² in EUR 5	Ist-Ergebnis 2022 in EUR 6	Vergleich Ansatz/Ist in EUR 7	übertr. Ermächti- gungen ³ in EUR 8
		laufende Verwaltungstätigkeit ⁹					
60	01	Steuern und ähnliche Abgaben	0,00	0,00	0,00	0,00	0,00
61	02	+ Zuwendungen und allgemeine Umlagen	0,00	0,00	0,00	0,00	0,00
62	03	+ Sonstige Transfereinzahlungen	0,00	0,00	0,00	0,00	0,00
63	04	+ Öffentlich-rechtliche Leistungsentgelte	0,00	0,00	0,00	0,00	0,00
641 642 646	05	+ Privatrechtliche Leistungsentgelte	0,00	0,00	0,00	0,00	0,00
648	06	+ Kostenerstattungen und Kostenumlagen	0,00	0,00	0,00	0,00	0,00
65	07	+ Sonstige Einzahlungen	0,00	0,00	0,00	0,00	0,00
66	08	+ Zinsen und sonstige Finanzeinzahlungen	0,00	0,00	0,00	0,00	0,00
	09	= Einzahlungen aus laufender Verwaltungstätigkeit	0,00	0,00	0,00	0,00	0,00
70	10	Personalauszahlungen	0,00	0,00	0,00	0,00	0,00
71	11	+ Versorgungsauszahlungen	0,00	0,00	0,00	0,00	0,00
72	12	+ Auszahlungen für Sach- und Dienstleistungen	0,00	0,00	0,00	0,00	0,00
75	13	+ Zinsen und sonstige Finanzauszahlungen	0,00	0,00	0,00	0,00	0,00
73	14	+ Transferauszahlungen	-120.000,00	-130.000,00	-110.970,12	-19.029,88	0,00
74	15	+ Sonstige Auszahlungen	-13.195,34	-19.000,00	-14.391,34	-4.608,66	0,00
	16	= Auszahlungen aus laufender Verwaltungstätigkeit (= Zellen 10 bis 15)	-133.195,34	-149.000,00	-125.361,46	-23.638,54	0,00
	17	= Saldo aus laufender Verwaltungstätigkeit (= Zellen 09/16)	-133.195,34	-149.000,00	-125.361,46	-23.638,54	0,00

Jahresabschluss Gemeinde Brunsbek 2022

Produkt 211000 Grundschule

Gemeinde Brunsbek

1	2	3	Ergebnis 2021 in EUR 4	Fortgeschr. Ansatz 2022 ² in EUR 5	Ist-Ergebnis 2022 in EUR 6	Vergleich Ansatz/Ist in EUR 7	übertr. Ermächti- gungen ³ in EUR 8
		Investitionstätigkeit					
	18	Einz. aus Zuweisungen und Zuschüssen für Investitionen und Investitionsförderungsmaßnahmen	0,00	0,00	0,00	0,00	0,00
	19	+ Einzahlungen aus der Veräußerung von Grundstücken und Gebäuden	0,00	0,00	0,00	0,00	0,00
	20	+ Einzahlungen aus der Veräußerung von beweglichem Anlagevermögen	0,00	0,00	0,00	0,00	0,00
	21	+ Einzahlungen aus der Veräußerung von Finanzanlagen	0,00	0,00	0,00	0,00	0,00
	22	+ Einzahlungen aus der Abwicklung von Baumaßnahmen	0,00	0,00	0,00	0,00	0,00
	23	+ Einzahlungen aus Rückflüssen von Ausleihungen (für Investitionen Dritter)	0,00	0,00	0,00	0,00	0,00
	24	+ Einzahlungen aus Beiträgen und ähnlichen Entgelten	0,00	0,00	0,00	0,00	0,00
	25	+ Sonstige Investitionseinzahlungen	0,00	0,00	0,00	0,00	0,00
	26	= Einzahlungen aus Investitionstätigkeit	0,00	0,00	0,00	0,00	0,00
	27	Ausz. von Zuweisungen und Zuschüssen für Investitionen und Investitionsförderungsmaßnahmen	0,00	0,00	0,00	0,00	0,00
	28	+ Auszahlungen für den Erwerb von Grundstücken und Gebäuden	0,00	0,00	0,00	0,00	0,00
	29	+ Auszahlungen für den Erwerb von beweglichem Anlagevermögen	0,00	0,00	0,00	0,00	0,00
	30	+ Auszahlungen für den Erwerb von Finanzanlagen	0,00	0,00	0,00	0,00	0,00
	31	+ Auszahlungen für Baumaßnahmen	0,00	0,00	0,00	0,00	0,00
	32	+ Auszahlungen für die Gewährung von Ausleihungen (für Investitionen Dritter)	0,00	0,00	0,00	0,00	0,00
	33	+ Sonstige Investitionsauszahlungen	0,00	0,00	0,00	0,00	0,00
	34	= Auszahlungen aus Investitionstätigkeit (= Zellen 27 bis 33)	0,00	0,00	0,00	0,00	0,00
	35	= Saldo aus Investitionstätigkeit (= Zellen 26/34)	0,00	0,00	0,00	0,00	0,00

Jahresabschluss Gemeinde Brunsbek 2022

Gemeinde Brunsbek

¹ Es bleibt der Gemeinde unbenommen, kalkulatorische Zinsen nachrichtlich auszuweisen.

² Die fortgeschriebenen Planansätze umfassen:

- den Ansatz des Haushaltsjahres,
- die Veränderungen durch Nachträge
- die Inanspruchnahme der ein-oder gegenseitigen Deckungsfähigkeit und
- übertragene Ermächtigungen aus Haushaltsvorjahren

Nicht erfasst vom fortgeschriebenen Planansatz sind die über- und außerplanmäßigen Auszahlungen/ Aufwendungen und die zweckgebundenen Mehreinzahlungen/ -erträge und entsprechende -auszahlungen/ -aufwendungen.

³ übertragene Ermächtigungen nach § 23 Abs. 1 GemHVO-Doppik ins Folgejahr.

⁴ Die Ziffern geben an, in welchen Kontengruppen und Kontenarten veranschlagt wurde.

⁵ laufende Nummerierung der Zeile

⁶ Zinsen sind regelmäßig nur in der Teilergebnisrechnung für den Produktbereich "Allgemeine Finanzwirtschaft" auszuweisen.

⁷ Es wird empfohlen, in den Teilfinanzrechnungen die Zeilen 35a bis 35c (bei Ämtern bis 35e) des Musters zur Finanzrechnung auszuweisen.

⁸ In der Teilfinanzrechnung für die Produktruppe "sonstige allgemeine Finanzwirtschaft" sind die Zeilen 37 bis 43 des Musters zur Finanzrechnung auszuweisen.

⁹ Angaben zur laufenden Nummer 1 bis 17 können entfallen; siehe § 4 Abs. 5 gemHVO-Doppik.

Teilergebnisrechnung Produkt 217000 Gymnasien

Gemeinde Brunsbek

1 ⁴	2 ⁵	3	Ergebnis 2021 in EUR 4	Fortgeschr. Ansatz 2022 ² in EUR 5	Ist-Ergebnis 2022 in EUR 6	Vergleich Ansatz/Ist (Spalte 5 / Spalte 6) in EUR 7	übertragene Ermächti- gungen ³ in EUR 8
40	01	Steuern und ähnliche Abgaben	0,00	0,00	0,00	0,00	0,00
41	02	+ Zuwendungen und allgemeine Umlagen	0,00	0,00	0,00	0,00	0,00
42	03	+ Sonstige Transfererträge	0,00	0,00	0,00	0,00	0,00
43	04	+ Öffentlich-rechtliche Leistungsentgelte	0,00	0,00	0,00	0,00	0,00
441 442 446	05	+ Privatrechtliche Leistungsentgelte	0,00	0,00	0,00	0,00	0,00
448	06	+ Kostenerstattungen und Kostenumlagen	0,00	0,00	0,00	0,00	0,00
45	07	+ Sonstige Erträge	0,00	0,00	0,00	0,00	0,00
471	08	+ Aktivierte Eigenleistungen	0,00	0,00	0,00	0,00	0,00
472	09	+/-Bestandsveränderungen	0,00	0,00	0,00	0,00	0,00
	10	= Erträge	0,00	0,00	0,00	0,00	0,00
50	11	Personalaufwendungen	0,00	0,00	0,00	0,00	0,00
51	12	+ Versorgungsaufwendungen	0,00	0,00	0,00	0,00	0,00
52	13	+ Aufwendungen für Sach- u. Dienstleistungen	0,00	0,00	0,00	0,00	0,00
57	14	+ Bilanzielle Abschreibungen	0,00	0,00	0,00	0,00	0,00
53	15	+ Transferaufwendungen	0,00	0,00	0,00	0,00	0,00
54	16	+ Sonstige Aufwendungen	71.405,86	67.000,00	70.332,82	-3.332,82	0,00
	17	davon Verfügungsmittel	0,00	0,00	0,00	0,00	0,00
	18	= Aufwendungen (= Zellen 11 bis 16)	71.405,86	67.000,00	70.332,82	-3.332,82	0,00
	19	= Ergebnis der laufenden Verwaltungstätigkeit (= Zellen 10/18)	71.405,86	67.000,00	70.332,82	-3.332,82	0,00
46	20	+ Finanzerträge	0,00	0,00	0,00	0,00	0,00
55	21	- Zinsen und sonstige Finanzaufwendungen	0,00	0,00	0,00	0,00	0,00
	22	= Finanzergebnis (= Zellen 20 und 21)	0,00	0,00	0,00	0,00	0,00
	23	= Ergebnis vor Berücksichtigung der Internen Leistungsbeziehungen (= Zellen 19 und 22)	71.405,86	67.000,00	70.332,82	-3.332,82	0,00
48	24	+ Erträge aus internen Leistungsbeziehungen	0,00	0,00	0,00	0,00	0,00
58	25	- Aufwendungen aus internen Leistungsbeziehungen	0,00	0,00	0,00	0,00	0,00
	26	= Ergebnis (= Zellen 23,24,25)	71.405,86	67.000,00	70.332,82	-3.332,82	0,00

Jahresabschluss Gemeinde Brunsbek 2022

Produkt 217000 Gymnasien					
Gemeinde Brunsbek					
Rubrikennr.	Beschreibung	Ergebnis 2021 in EUR	Fortgeschr. Ansatz 2022 in EUR	Ist-Ergebnis 2022 in EUR	Vergleich Ansatz/Ist in EUR
571 + 574	bilanzielle Abschreibungen auf immaterielle Vermögensgegenstände und Sachanlagen sowie auf geleistete Zuwendungen	0,00	0,00	0,00	0,00
416 + 437	Erträge aus der Auflösung von Sonderposten aus Zuschüssen und Zuweisungen sowie für Beiträge	0,00	0,00	0,00	0,00
	Nettoabschreibungsaufwand	0,00	0,00	0,00	0,00

Jahresabschluss Gemeinde Brunsbek 2022

Teilfinanzhaushalt Produkt 217000 Gymnasien

Gemeinde Brunsbek

1	2	3	Ergebnis 2021 in EUR 4	Fortgeschr. Ansatz 2022 ² in EUR 5	Ist-Ergebnis 2022 in EUR 6	Vergleich Ansatz/Ist in EUR 7	übertr. Ermächti- gungen ³ in EUR 8
		laufende Verwaltungstätigkeit ⁹					
60	01	Steuern und ähnliche Abgaben	0,00	0,00	0,00	0,00	0,00
61	02	+ Zuwendungen und allgemeine Umlagen	0,00	0,00	0,00	0,00	0,00
62	03	+ Sonstige Transfereinzahlungen	0,00	0,00	0,00	0,00	0,00
63	04	+ Öffentlich-rechtliche Leistungsentgelte	0,00	0,00	0,00	0,00	0,00
641 642 646	05	+ Privatrechtliche Leistungsentgelte	0,00	0,00	0,00	0,00	0,00
648	06	+ Kostenerstattungen und Kostenumlagen	0,00	0,00	0,00	0,00	0,00
65	07	+ Sonstige Einzahlungen	0,00	0,00	0,00	0,00	0,00
66	08	+ Zinsen und sonstige Finanzeinzahlungen	0,00	0,00	0,00	0,00	0,00
	09	= Einzahlungen aus laufender Verwaltungstätigkeit	0,00	0,00	0,00	0,00	0,00
70	10	Personalauszahlungen	0,00	0,00	0,00	0,00	0,00
71	11	+ Versorgungsauszahlungen	0,00	0,00	0,00	0,00	0,00
72	12	+ Auszahlungen für Sach- und Dienstleistungen	0,00	0,00	0,00	0,00	0,00
75	13	+ Zinsen und sonstige Finanzauszahlungen	0,00	0,00	0,00	0,00	0,00
73	14	+ Transferauszahlungen	0,00	0,00	0,00	0,00	0,00
74	15	+ Sonstige Auszahlungen	-72.965,44	-67.000,00	-70.250,50	3.250,50	0,00
	16	= Auszahlungen aus laufender Verwaltungstätigkeit (= Zellen 10 bis 15)	-72.965,44	-67.000,00	-70.250,50	3.250,50	0,00
	17	= Saldo aus laufender Verwaltungstätigkeit (= Zellen 09/16)	-72.965,44	-67.000,00	-70.250,50	3.250,50	0,00

Jahresabschluss Gemeinde Brunsbek 2022

Produkt 217000 Gymnasien

Gemeinde Brunsbek

1	2	3	Ergebnis 2021 in EUR 4	Fortgeschr. Ansatz 2022 ² in EUR 5	Ist-Ergebnis 2022 in EUR 6	Vergleich Ansatz/Ist in EUR 7	übertr. Ermächti- gungen ³ in EUR 8
		Investitionstätigkeit					
	18	Einz. aus Zuweisungen und Zuschüssen für Investitionen und Investitionsförderungsmaßnahmen	0,00	0,00	0,00	0,00	0,00
	19	+ Einzahlungen aus der Veräußerung von Grundstücken und Gebäuden	0,00	0,00	0,00	0,00	0,00
	20	+ Einzahlungen aus der Veräußerung von beweglichem Anlagevermögen	0,00	0,00	0,00	0,00	0,00
	21	+ Einzahlungen aus der Veräußerung von Finanzanlagen	0,00	0,00	0,00	0,00	0,00
	22	+ Einzahlungen aus der Abwicklung von Baumaßnahmen	0,00	0,00	0,00	0,00	0,00
	23	+ Einzahlungen aus Rückflüssen von Ausleihungen (für Investitionen Dritter)	0,00	0,00	0,00	0,00	0,00
	24	+ Einzahlungen aus Beiträgen und ähnlichen Entgelten	0,00	0,00	0,00	0,00	0,00
	25	+ Sonstige Investitionseinzahlungen	0,00	0,00	0,00	0,00	0,00
	26	= Einzahlungen aus Investitionstätigkeit	0,00	0,00	0,00	0,00	0,00
	27	Ausz. von Zuweisungen und Zuschüssen für Investitionen und Investitionsförderungsmaßnahmen	0,00	0,00	0,00	0,00	0,00
	28	+ Auszahlungen für den Erwerb von Grundstücken und Gebäuden	0,00	0,00	0,00	0,00	0,00
	29	+ Auszahlungen für den Erwerb von beweglichem Anlagevermögen	0,00	0,00	0,00	0,00	0,00
	30	+ Auszahlungen für den Erwerb von Finanzanlagen	0,00	0,00	0,00	0,00	0,00
	31	+ Auszahlungen für Baumaßnahmen	0,00	0,00	0,00	0,00	0,00
	32	+ Auszahlungen für die Gewährung von Ausleihungen (für Investitionen Dritter)	0,00	0,00	0,00	0,00	0,00
	33	+ Sonstige Investitionsauszahlungen	0,00	0,00	0,00	0,00	0,00
	34	= Auszahlungen aus Investitionstätigkeit (= Zellen 27 bis 33)	0,00	0,00	0,00	0,00	0,00
	35	= Saldo aus Investitionstätigkeit (= Zellen 26/34)	0,00	0,00	0,00	0,00	0,00

Jahresabschluss Gemeinde Brunsbek 2022

Gemeinde Brunsbek

¹ Es bleibt der Gemeinde unbenommen, kalkulatorische Zinsen nachrichtlich auszuweisen.

² Die fortgeschriebenen Planansätze umfassen:

- den Ansatz des Haushaltsjahres,
- die Veränderungen durch Nachträge
- die Inanspruchnahme der ein-oder gegenseitigen Deckungsfähigkeit und
- übertragene Ermächtigungen aus Haushaltsvorjahren

Nicht erfasst vom fortgeschriebenen Planansatz sind die über- und außerplanmäßigen Auszahlungen/ Aufwendungen und die zweckgebundenen Mehreinzahlungen/ -erträge und entsprechende -auszahlungen/ -aufwendungen.

³ übertragene Ermächtigungen nach § 23 Abs. 1 GemHVO-Doppik ins Folgejahr.

⁴ Die Ziffern geben an, in welchen Kontengruppen und Kontenarten veranschlagt wurde.

⁵ laufende Nummerierung der Zeile

⁶ Zinsen sind regelmäßig nur in der Teilergebnisrechnung für den Produktbereich "Allgemeine Finanzwirtschaft" auszuweisen.

⁷ Es wird empfohlen, in den Teilfinanzrechnungen die Zeilen 35a bis 35c (bei Ämtern bis 35e) des Musters zur Finanzrechnung auszuweisen.

⁸ In der Teilfinanzrechnung für die Produktruppe "sonstige allgemeine Finanzwirtschaft" sind die Zeilen 37 bis 43 des Musters zur Finanzrechnung auszuweisen.

⁹ Angaben zur laufenden Nummer 1 bis 17 können entfallen; siehe § 4 Abs. 5 gemHVO-Doppik.

Teilergebnisrechnung Produkt 218200 Gemeinschaftsschulen

Gemeinde Brunsbek

1 ⁴	2 ⁵	3	Ergebnis 2021 in EUR 4	Fortgeschr. Ansatz 2022 ² in EUR 5	Ist-Ergebnis 2022 in EUR 6	Vergleich Ansatz/Ist (Spalte 5 / Spalte 6) in EUR 7	übertragene Ermächti- gungen ³ in EUR 8
40	01	Steuern und ähnliche Abgaben	0,00	0,00	0,00	0,00	0,00
41	02	+ Zuwendungen und allgemeine Umlagen	0,00	0,00	0,00	0,00	0,00
42	03	+ Sonstige Transfererträge	0,00	0,00	0,00	0,00	0,00
43	04	+ Öffentlich-rechtliche Leistungsentgelte	0,00	0,00	0,00	0,00	0,00
441 442 446	05	+ Privatrechtliche Leistungsentgelte	0,00	0,00	0,00	0,00	0,00
448	06	+ Kostenerstattungen und Kostenumlagen	0,00	0,00	0,00	0,00	0,00
45	07	+ Sonstige Erträge	0,00	0,00	0,00	0,00	0,00
471	08	+ Aktivierte Eigenleistungen	0,00	0,00	0,00	0,00	0,00
472	09	+/-Bestandsveränderungen	0,00	0,00	0,00	0,00	0,00
	10	= Erträge	0,00	0,00	0,00	0,00	0,00
50	11	Personalaufwendungen	0,00	0,00	0,00	0,00	0,00
51	12	+ Versorgungsaufwendungen	0,00	0,00	0,00	0,00	0,00
52	13	+ Aufwendungen für Sach- u. Dienstleistungen	0,00	0,00	0,00	0,00	0,00
57	14	+ Bilanzielle Abschreibungen	0,00	0,00	0,00	0,00	0,00
53	15	+ Transferaufwendungen	0,00	0,00	0,00	0,00	0,00
54	16	+ Sonstige Aufwendungen	114.970,08	102.000,00	110.939,11	-8.939,11	0,00
	17	davon Verfügungsmittel	0,00	0,00	0,00	0,00	0,00
	18	= Aufwendungen (= Zellen 11 bis 16)	114.970,08	102.000,00	110.939,11	-8.939,11	0,00
	19	= Ergebnis der laufenden Verwaltungstätigkeit (= Zellen 10/18)	114.970,08	102.000,00	110.939,11	-8.939,11	0,00
46	20	+ Finanzerträge	0,00	0,00	0,00	0,00	0,00
55	21	- Zinsen und sonstige Finanzaufwendungen	0,00	0,00	0,00	0,00	0,00
	22	= Finanzergebnis (= Zellen 20 und 21)	0,00	0,00	0,00	0,00	0,00
	23	= Ergebnis vor Berücksichtigung der Internen Leistungsbeziehungen (= Zellen 19 und 22)	114.970,08	102.000,00	110.939,11	-8.939,11	0,00
48	24	+ Erträge aus internen Leistungsbeziehungen	0,00	0,00	0,00	0,00	0,00
58	25	- Aufwendungen aus internen Leistungsbeziehungen	0,00	0,00	0,00	0,00	0,00
	26	= Ergebnis (= Zellen 23,24,25)	114.970,08	102.000,00	110.939,11	-8.939,11	0,00

Jahresabschluss Gemeinde Brunsbek 2022

Produkt 218200 Gemeinschaftsschulen					
Gemeinde Brunsbek					
Rubrikennr.	Beschreibung	Ergebnis 2021 in EUR	Fortgeschr. Ansatz 2022 in EUR	Ist-Ergebnis 2022 in EUR	Vergleich Ansatz/Ist in EUR
571 + 574	bilanzielle Abschreibungen auf immaterielle Vermögensgegenstände und Sachanlagen sowie auf geleistete Zuwendungen	0,00	0,00	0,00	0,00
416 + 437	Erträge aus der Auflösung von Sonderposten aus Zuschüssen und Zuweisungen sowie für Beiträge	0,00	0,00	0,00	0,00
	Nettoabschreibungsaufwand	0,00	0,00	0,00	0,00

Jahresabschluss Gemeinde Brunsbek 2022

Teilfinanzhaushalt Produkt 218200 Gemeinschaftsschulen

Gemeinde Brunsbek

1	2	3	Ergebnis 2021 in EUR 4	Fortgeschr. Ansatz 2022 ² in EUR 5	Ist-Ergebnis 2022 in EUR 6	Vergleich Ansatz/Ist in EUR 7	übertr. Ermächti- gungen ³ in EUR 8
		laufende Verwaltungstätigkeit ⁹					
60	01	Steuern und ähnliche Abgaben	0,00	0,00	0,00	0,00	0,00
61	02	+ Zuwendungen und allgemeine Umlagen	0,00	0,00	0,00	0,00	0,00
62	03	+ Sonstige Transfereinzahlungen	0,00	0,00	0,00	0,00	0,00
63	04	+ Öffentlich-rechtliche Leistungsentgelte	0,00	0,00	0,00	0,00	0,00
641 642 646	05	+ Privatrechtliche Leistungsentgelte	0,00	0,00	0,00	0,00	0,00
648	06	+ Kostenerstattungen und Kostenumlagen	0,00	0,00	0,00	0,00	0,00
65	07	+ Sonstige Einzahlungen	0,00	0,00	0,00	0,00	0,00
66	08	+ Zinsen und sonstige Finanzeinzahlungen	0,00	0,00	0,00	0,00	0,00
	09	= Einzahlungen aus laufender Verwaltungstätigkeit	0,00	0,00	0,00	0,00	0,00
70	10	Personalauszahlungen	0,00	0,00	0,00	0,00	0,00
71	11	+ Versorgungsauszahlungen	0,00	0,00	0,00	0,00	0,00
72	12	+ Auszahlungen für Sach- und Dienstleistungen	0,00	0,00	0,00	0,00	0,00
75	13	+ Zinsen und sonstige Finanzauszahlungen	0,00	0,00	0,00	0,00	0,00
73	14	+ Transferauszahlungen	0,00	0,00	0,00	0,00	0,00
74	15	+ Sonstige Auszahlungen	-113.003,09	-102.000,00	-106.797,14	4.797,14	0,00
	16	= Auszahlungen aus laufender Verwaltungstätigkeit (= Zellen 10 bis 15)	-113.003,09	-102.000,00	-106.797,14	4.797,14	0,00
	17	= Saldo aus laufender Verwaltungstätigkeit (= Zellen 09/16)	-113.003,09	-102.000,00	-106.797,14	4.797,14	0,00

Jahresabschluss Gemeinde Brunsbek 2022

Produkt 218200 Gemeinschaftsschulen							
Gemeinde Brunsbek							
1	2	3	Ergebnis 2021 in EUR 4	Fortgeschr. Ansatz 2022 ² in EUR 5	Ist-Ergebnis 2022 in EUR 6	Vergleich Ansatz/Ist in EUR 7	übertr. Ermächti- gungen ³ in EUR 8
		Investitionstätigkeit					
	18	Einz. aus Zuweisungen und Zuschüssen für Investitionen und Investitionsförderungsmaßnahmen	0,00	0,00	0,00	0,00	0,00
	19	+ Einzahlungen aus der Veräußerung von Grundstücken und Gebäuden	0,00	0,00	0,00	0,00	0,00
	20	+ Einzahlungen aus der Veräußerung von beweglichem Anlagevermögen	0,00	0,00	0,00	0,00	0,00
	21	+ Einzahlungen aus der Veräußerung von Finanzanlagen	0,00	0,00	0,00	0,00	0,00
	22	+ Einzahlungen aus der Abwicklung von Baumaßnahmen	0,00	0,00	0,00	0,00	0,00
	23	+ Einzahlungen aus Rückflüssen von Ausleihungen (für Investitionen Dritter)	0,00	0,00	0,00	0,00	0,00
	24	+ Einzahlungen aus Beiträgen und ähnlichen Entgelten	0,00	0,00	0,00	0,00	0,00
	25	+ Sonstige Investitionseinzahlungen	0,00	0,00	0,00	0,00	0,00
	26	= Einzahlungen aus Investitionstätigkeit	0,00	0,00	0,00	0,00	0,00
	27	Ausz. von Zuweisungen und Zuschüssen für Investitionen und Investitionsförderungsmaßnahmen	0,00	0,00	0,00	0,00	0,00
	28	+ Auszahlungen für den Erwerb von Grundstücken und Gebäuden	0,00	0,00	0,00	0,00	0,00
	29	+ Auszahlungen für den Erwerb von beweglichem Anlagevermögen	0,00	0,00	0,00	0,00	0,00
	30	+ Auszahlungen für den Erwerb von Finanzanlagen	0,00	0,00	0,00	0,00	0,00
	31	+ Auszahlungen für Baumaßnahmen	0,00	0,00	0,00	0,00	0,00
	32	+ Auszahlungen für die Gewährung von Ausleihungen (für Investitionen Dritter)	0,00	0,00	0,00	0,00	0,00
	33	+ Sonstige Investitionsauszahlungen	0,00	0,00	0,00	0,00	0,00
	34	= Auszahlungen aus Investitionstätigkeit (= Zellen 27 bis 33)	0,00	0,00	0,00	0,00	0,00
	35	= Saldo aus Investitionstätigkeit (= Zellen 26/34)	0,00	0,00	0,00	0,00	0,00

Jahresabschluss Gemeinde Brunsbek 2022

Gemeinde Brunsbek

¹ Es bleibt der Gemeinde unbenommen, kalkulatorische Zinsen nachrichtlich auszuweisen.

² Die fortgeschriebenen Planansätze umfassen:

- den Ansatz des Haushaltsjahres,
- die Veränderungen durch Nachträge
- die Inanspruchnahme der ein-oder gegenseitigen Deckungsfähigkeit und
- übertragene Ermächtigungen aus Haushaltsvorjahren

Nicht erfasst vom fortgeschriebenen Planansatz sind die über- und außerplanmäßigen Auszahlungen/ Aufwendungen und die zweckgebundenen Mehreinzahlungen/ -erträge und entsprechende -auszahlungen/ -aufwendungen.

³ übertragene Ermächtigungen nach § 23 Abs. 1 GemHVO-Doppik ins Folgejahr.

⁴ Die Ziffern geben an, in welchen Kontengruppen und Kontenarten veranschlagt wurde.

⁵ laufende Nummerierung der Zeile

⁶ Zinsen sind regelmäßig nur in der Teilergebnisrechnung für den Produktbereich "Allgemeine Finanzwirtschaft" auszuweisen.

⁷ Es wird empfohlen, in den Teilfinanzrechnungen die Zeilen 35a bis 35c (bei Ämtern bis 35e) des Musters zur Finanzrechnung auszuweisen.

⁸ In der Teilfinanzrechnung für die Produktruppe "sonstige allgemeine Finanzwirtschaft" sind die Zeilen 37 bis 43 des Musters zur Finanzrechnung auszuweisen.

⁹ Angaben zur laufenden Nummer 1 bis 17 können entfallen; siehe § 4 Abs. 5 gemHVO-Doppik.

Teilergebnisrechnung Produkt 361100 Förderung von Kindern in Tageseinrichtungen							
Gemeinde Brunsbek							
1 ⁴	2 ⁵	Ertrags- und Aufwandsarten 3	Ergebnis 2021 in EUR 4	Fortgeschr. Ansatz 2022 ² in EUR 5	Ist-Ergebnis 2022 in EUR 6	Vergleich Ansatz/Ist (Spalte 5 / Spalte 6) in EUR 7	übertragene Ermächti- gungen ³ in EUR 8
40	01	Steuern und ähnliche Abgaben	0,00	0,00	0,00	0,00	0,00
41	02	+ Zuwendungen und allgemeine Umlagen	0,00	0,00	0,00	0,00	0,00
42	03	+ Sonstige Transfererträge	0,00	0,00	0,00	0,00	0,00
43	04	+ Öffentlich-rechtliche Leistungsentgelte	0,00	0,00	0,00	0,00	0,00
441 442 446	05	+ Privatrechtliche Leistungsentgelte	0,00	0,00	0,00	0,00	0,00
448	06	+ Kostenerstattungen und Kostenumlagen	0,00	0,00	0,00	0,00	0,00
45	07	+ Sonstige Erträge	0,00	0,00	0,00	0,00	0,00
471	08	+ Aktivierte Eigenleistungen	0,00	0,00	0,00	0,00	0,00
472	09	+/-Bestandsveränderungen	0,00	0,00	0,00	0,00	0,00
	10	= Erträge	0,00	0,00	0,00	0,00	0,00
50	11	Personalaufwendungen	0,00	0,00	0,00	0,00	0,00
51	12	+ Versorgungsaufwendungen	0,00	0,00	0,00	0,00	0,00
52	13	+ Aufwendungen für Sach- u. Dienstleistungen	0,00	0,00	0,00	0,00	0,00
57	14	+ Bilanzielle Abschreibungen	0,00	0,00	0,00	0,00	0,00
53	15	+ Transferaufwendungen	0,00	0,00	0,00	0,00	0,00
54	16	+ Sonstige Aufwendungen	0,00	340.000,00	332.305,21	7.694,79	0,00
	17	davon Verfügungsmittel	0,00	0,00	0,00	0,00	0,00
	18	= Aufwendungen (= Zellen 11 bis 16)	0,00	340.000,00	332.305,21	7.694,79	0,00
	19	= Ergebnis der laufenden Verwaltungstätigkeit (= Zellen 10/18)	0,00	340.000,00	332.305,21	7.694,79	0,00
46	20	+ Finanzerträge	0,00	0,00	0,00	0,00	0,00
55	21	- Zinsen und sonstige Finanzaufwendungen	0,00	0,00	0,00	0,00	0,00
	22	= Finanzergebnis (= Zellen 20 und 21)	0,00	0,00	0,00	0,00	0,00
	23	= Ergebnis vor Berücksichtigung der Internen Leistungsbeziehungen (= Zellen 19 und 22)	0,00	340.000,00	332.305,21	7.694,79	0,00
48	24	+ Erträge aus internen Leistungsbeziehungen	0,00	0,00	0,00	0,00	0,00
58	25	- Aufwendungen aus internen Leistungsbeziehungen	0,00	0,00	0,00	0,00	0,00
	26	= Ergebnis (= Zellen 23,24,25)	0,00	340.000,00	332.305,21	7.694,79	0,00

Jahresabschluss Gemeinde Brunsbek 2022

Produkt 361100 Förderung von Kindern in Tageseinrichtungen

Gemeinde Brunsbek

Rubrikennr.	Beschreibung	Ergebnis 2021 in EUR	Fortgeschr. Ansatz 2022 in EUR	Ist-Ergebnis 2022 in EUR	Vergleich Ansatz/Ist in EUR
571 + 574	bilanzielle Abschreibungen auf immaterielle Vermögensgegenstände und Sachanlagen sowie auf geleistete Zuwendungen	0,00	0,00	0,00	0,00
416 + 437	Erträge aus der Auflösung von Sonderposten aus Zuschüssen und Zuweisungen sowie für Beiträge	0,00	0,00	0,00	0,00
	Nettoabschreibungsaufwand	0,00	0,00	0,00	0,00

Jahresabschluss Gemeinde Brunsbek 2022

Teilfinanzhaushalt Produkt 361100 Förderung von Kindern in Tageseinrichtungen

Gemeinde Brunsbek

1	2	3	Ergebnis 2021 in EUR 4	Fortgeschr. Ansatz 2022 ² in EUR 5	Ist-Ergebnis 2022 in EUR 6	Vergleich Ansatz/Ist in EUR 7	übertr. Ermächti- gungen ³ in EUR 8
		laufende Verwaltungstätigkeit ⁹					
60	01	Steuern und ähnliche Abgaben	0,00	0,00	0,00	0,00	0,00
61	02	+ Zuwendungen und allgemeine Umlagen	0,00	0,00	0,00	0,00	0,00
62	03	+ Sonstige Transfereinzahlungen	0,00	0,00	0,00	0,00	0,00
63	04	+ Öffentlich-rechtliche Leistungsentgelte	0,00	0,00	0,00	0,00	0,00
641 642 646	05	+ Privatrechtliche Leistungsentgelte	0,00	0,00	0,00	0,00	0,00
648	06	+ Kostenerstattungen und Kostenumlagen	432,40	0,00	0,00	0,00	0,00
65	07	+ Sonstige Einzahlungen	0,00	0,00	0,00	0,00	0,00
66	08	+ Zinsen und sonstige Finanzeinzahlungen	0,00	0,00	0,00	0,00	0,00
	09	= Einzahlungen aus laufender Verwaltungstätigkeit	432,40	0,00	0,00	0,00	0,00
70	10	Personalauszahlungen	0,00	0,00	0,00	0,00	0,00
71	11	+ Versorgungsauszahlungen	0,00	0,00	0,00	0,00	0,00
72	12	+ Auszahlungen für Sach- und Dienstleistungen	0,00	0,00	0,00	0,00	0,00
75	13	+ Zinsen und sonstige Finanzauszahlungen	0,00	0,00	0,00	0,00	0,00
73	14	+ Transferauszahlungen	0,00	0,00	0,00	0,00	0,00
74	15	+ Sonstige Auszahlungen	0,00	-340.000,00	-332.305,21	-7.694,79	0,00
	16	= Auszahlungen aus laufender Verwaltungstätigkeit (= Zellen 10 bis 15)	0,00	-340.000,00	-332.305,21	-7.694,79	0,00
	17	= Saldo aus laufender Verwaltungstätigkeit (= Zellen 09/16)	432,40	-340.000,00	-332.305,21	-7.694,79	0,00

Jahresabschluss Gemeinde Brunsbek 2022

Produkt 361100 Förderung von Kindern in Tageseinrichtungen

Gemeinde Brunsbek

1	2	3	Ergebnis 2021 in EUR 4	Fortgeschr. Ansatz 2022 ² in EUR 5	Ist-Ergebnis 2022 in EUR 6	Vergleich Ansatz/Ist in EUR 7	übertr. Ermächti- gungen ³ in EUR 8
		Investitionstätigkeit					
	18	Einz. aus Zuweisungen und Zuschüssen für Investitionen und Investitionsförderungsmaßnahmen	0,00	0,00	0,00	0,00	0,00
	19	+ Einzahlungen aus der Veräußerung von Grundstücken und Gebäuden	0,00	0,00	0,00	0,00	0,00
	20	+ Einzahlungen aus der Veräußerung von beweglichem Anlagevermögen	0,00	0,00	0,00	0,00	0,00
	21	+ Einzahlungen aus der Veräußerung von Finanzanlagen	0,00	0,00	0,00	0,00	0,00
	22	+ Einzahlungen aus der Abwicklung von Baumaßnahmen	0,00	0,00	0,00	0,00	0,00
	23	+ Einzahlungen aus Rückflüssen von Ausleihungen (für Investitionen Dritter)	0,00	0,00	0,00	0,00	0,00
	24	+ Einzahlungen aus Beiträgen und ähnlichen Entgelten	0,00	0,00	0,00	0,00	0,00
	25	+ Sonstige Investitionseinzahlungen	0,00	0,00	0,00	0,00	0,00
	26	= Einzahlungen aus Investitionstätigkeit	0,00	0,00	0,00	0,00	0,00
	27	Ausz. von Zuweisungen und Zuschüssen für Investitionen und Investitionsförderungsmaßnahmen	0,00	0,00	0,00	0,00	0,00
	28	+ Auszahlungen für den Erwerb von Grundstücken und Gebäuden	0,00	0,00	0,00	0,00	0,00
	29	+ Auszahlungen für den Erwerb von beweglichem Anlagevermögen	0,00	0,00	0,00	0,00	0,00
	30	+ Auszahlungen für den Erwerb von Finanzanlagen	0,00	0,00	0,00	0,00	0,00
	31	+ Auszahlungen für Baumaßnahmen	0,00	0,00	0,00	0,00	0,00
	32	+ Auszahlungen für die Gewährung von Ausleihungen (für Investitionen Dritter)	0,00	0,00	0,00	0,00	0,00
	33	+ Sonstige Investitionsauszahlungen	0,00	0,00	0,00	0,00	0,00
	34	= Auszahlungen aus Investitionstätigkeit (= Zellen 27 bis 33)	0,00	0,00	0,00	0,00	0,00
	35	= Saldo aus Investitionstätigkeit (= Zellen 26/34)	0,00	0,00	0,00	0,00	0,00

Jahresabschluss Gemeinde Brunsbek 2022

Gemeinde Brunsbek

¹ Es bleibt der Gemeinde unbenommen, kalkulatorische Zinsen nachrichtlich auszuweisen.

² Die fortgeschriebenen Planansätze umfassen:

- den Ansatz des Haushaltsjahres,
- die Veränderungen durch Nachträge
- die Inanspruchnahme der ein-oder gegenseitigen Deckungsfähigkeit und
- übertragene Ermächtigungen aus Haushaltsvorjahren

Nicht erfasst vom fortgeschriebenen Planansatz sind die über- und außerplanmäßigen Auszahlungen/ Aufwendungen und die zweckgebundenen Mehreinzahlungen/ -erträge und entsprechende -auszahlungen/ -aufwendungen.

³ übertragene Ermächtigungen nach § 23 Abs. 1 GemHVO-Doppik ins Folgejahr.

⁴ Die Ziffern geben an, in welchen Kontengruppen und Kontenarten veranschlagt wurde.

⁵ laufende Nummerierung der Zeile

⁶ Zinsen sind regelmäßig nur in der Teilergebnisrechnung für den Produktbereich "Allgemeine Finanzwirtschaft" auszuweisen.

⁷ Es wird empfohlen, in den Teilfinanzrechnungen die Zeilen 35a bis 35c (bei Ämtern bis 35e) des Musters zur Finanzrechnung auszuweisen.

⁸ In der Teilfinanzrechnung für die Produktruppe "sonstige allgemeine Finanzwirtschaft" sind die Zeilen 37 bis 43 des Musters zur Finanzrechnung auszuweisen.

⁹ Angaben zur laufenden Nummer 1 bis 17 können entfallen; siehe § 4 Abs. 5 gemHVO-Doppik.

Teilergebnisrechnung Produkt 361200 Förderung von Kindern in Tagespflege

Gemeinde Brunsbek

1 ⁴	2 ⁵	3	Ergebnis 2021 in EUR 4	Fortgeschr. Ansatz 2022 ² in EUR 5	Ist-Ergebnis 2022 in EUR 6	Vergleich Ansatz/Ist (Spalte 5 / Spalte 6) in EUR 7	übertragene Ermächti- gungen ³ in EUR 8
40	01	Steuern und ähnliche Abgaben	0,00	0,00	0,00	0,00	0,00
41	02	+ Zuwendungen und allgemeine Umlagen	0,00	0,00	0,00	0,00	0,00
42	03	+ Sonstige Transfererträge	0,00	0,00	0,00	0,00	0,00
43	04	+ Öffentlich-rechtliche Leistungsentgelte	0,00	0,00	0,00	0,00	0,00
441 442 446	05	+ Privatrechtliche Leistungsentgelte	0,00	0,00	0,00	0,00	0,00
448	06	+ Kostenerstattungen und Kostenumlagen	0,00	0,00	0,00	0,00	0,00
45	07	+ Sonstige Erträge	0,00	0,00	0,00	0,00	0,00
471	08	+ Aktivierte Eigenleistungen	0,00	0,00	0,00	0,00	0,00
472	09	+/-Bestandsveränderungen	0,00	0,00	0,00	0,00	0,00
	10	= Erträge	0,00	0,00	0,00	0,00	0,00
50	11	Personalaufwendungen	0,00	0,00	0,00	0,00	0,00
51	12	+ Versorgungsaufwendungen	0,00	0,00	0,00	0,00	0,00
52	13	+ Aufwendungen für Sach- u. Dienstleistungen	0,00	0,00	0,00	0,00	0,00
57	14	+ Bilanzielle Abschreibungen	0,00	0,00	0,00	0,00	0,00
53	15	+ Transferaufwendungen	0,00	60.000,00	0,00	60.000,00	0,00
54	16	+ Sonstige Aufwendungen	0,00	0,00	35.995,56	-35.995,56	0,00
	17	davon Verfügungsmittel	0,00	0,00	0,00	0,00	0,00
	18	= Aufwendungen (= Zellen 11 bis 16)	0,00	60.000,00	35.995,56	24.004,44	0,00
	19	= Ergebnis der laufenden Verwaltungstätigkeit (= Zellen 10/18)	0,00	60.000,00	35.995,56	24.004,44	0,00
46	20	+ Finanzerträge	0,00	0,00	0,00	0,00	0,00
55	21	- Zinsen und sonstige Finanzaufwendungen	0,00	0,00	0,00	0,00	0,00
	22	= Finanzergebnis (= Zellen 20 und 21)	0,00	0,00	0,00	0,00	0,00
	23	= Ergebnis vor Berücksichtigung der Internen Leistungsbeziehungen (= Zellen 19 und 22)	0,00	60.000,00	35.995,56	24.004,44	0,00
48	24	+ Erträge aus internen Leistungsbeziehungen	0,00	0,00	0,00	0,00	0,00
58	25	- Aufwendungen aus internen Leistungsbeziehungen	0,00	0,00	0,00	0,00	0,00
	26	= Ergebnis (= Zellen 23,24,25)	0,00	60.000,00	35.995,56	24.004,44	0,00

Jahresabschluss Gemeinde Brunsbek 2022

Produkt 361200 Förderung von Kindern in Tagespflege

Gemeinde Brunsbek

Rubrikennr.	Beschreibung	Ergebnis 2021 in EUR	Fortgeschr. Ansatz 2022 in EUR	Ist-Ergebnis 2022 in EUR	Vergleich Ansatz/Ist in EUR
571 + 574	bilanzielle Abschreibungen auf immaterielle Vermögensgegenstände und Sachanlagen sowie auf geleistete Zuwendungen	0,00	0,00	0,00	0,00
416 + 437	Erträge aus der Auflösung von Sonderposten aus Zuschüssen und Zuweisungen sowie für Beiträge	0,00	0,00	0,00	0,00
	Nettoabschreibungsaufwand	0,00	0,00	0,00	0,00

Jahresabschluss Gemeinde Brunsbek 2022

Teilfinanzhaushalt Produkt 361200 Förderung von Kindern in Tagespflege

Gemeinde Brunsbek

1	2	3	Ergebnis 2021 in EUR 4	Fortgeschr. Ansatz 2022 ² in EUR 5	Ist-Ergebnis 2022 in EUR 6	Vergleich Ansatz/Ist in EUR 7	übertr. Ermächti- gungen ³ in EUR 8
		laufende Verwaltungstätigkeit ⁹					
60	01	Steuern und ähnliche Abgaben	0,00	0,00	0,00	0,00	0,00
61	02	+ Zuwendungen und allgemeine Umlagen	0,00	0,00	0,00	0,00	0,00
62	03	+ Sonstige Transfereinzahlungen	0,00	0,00	0,00	0,00	0,00
63	04	+ Öffentlich-rechtliche Leistungsentgelte	0,00	0,00	0,00	0,00	0,00
641 642 646	05	+ Privatrechtliche Leistungsentgelte	0,00	0,00	0,00	0,00	0,00
648	06	+ Kostenerstattungen und Kostenumlagen	0,00	0,00	0,00	0,00	0,00
65	07	+ Sonstige Einzahlungen	0,00	0,00	0,00	0,00	0,00
66	08	+ Zinsen und sonstige Finanzeinzahlungen	0,00	0,00	0,00	0,00	0,00
	09	= Einzahlungen aus laufender Verwaltungstätigkeit	0,00	0,00	0,00	0,00	0,00
70	10	Personalauszahlungen	0,00	0,00	0,00	0,00	0,00
71	11	+ Versorgungsauszahlungen	0,00	0,00	0,00	0,00	0,00
72	12	+ Auszahlungen für Sach- und Dienstleistungen	0,00	0,00	0,00	0,00	0,00
75	13	+ Zinsen und sonstige Finanzauszahlungen	0,00	0,00	0,00	0,00	0,00
73	14	+ Transferauszahlungen	0,00	-60.000,00	0,00	-60.000,00	0,00
74	15	+ Sonstige Auszahlungen	0,00	0,00	-35.995,56	35.995,56	0,00
	16	= Auszahlungen aus laufender Verwaltungstätigkeit (= Zellen 10 bis 15)	0,00	-60.000,00	-35.995,56	-24.004,44	0,00
	17	= Saldo aus laufender Verwaltungstätigkeit (= Zellen 09/16)	0,00	-60.000,00	-35.995,56	-24.004,44	0,00

Jahresabschluss Gemeinde Brunsbek 2022

Produkt 361200 Förderung von Kindern in Tagespflege

Gemeinde Brunsbek

1	2	3	Ergebnis 2021 in EUR 4	Fortgeschr. Ansatz 2022 ² in EUR 5	Ist-Ergebnis 2022 in EUR 6	Vergleich Ansatz/Ist in EUR 7	übertr. Ermächti- gungen ³ in EUR 8
		Investitionstätigkeit					
	18	Einz. aus Zuweisungen und Zuschüssen für Investitionen und Investitionsförderungsmaßnahmen	0,00	0,00	0,00	0,00	0,00
	19	+ Einzahlungen aus der Veräußerung von Grundstücken und Gebäuden	0,00	0,00	0,00	0,00	0,00
	20	+ Einzahlungen aus der Veräußerung von beweglichem Anlagevermögen	0,00	0,00	0,00	0,00	0,00
	21	+ Einzahlungen aus der Veräußerung von Finanzanlagen	0,00	0,00	0,00	0,00	0,00
	22	+ Einzahlungen aus der Abwicklung von Baumaßnahmen	0,00	0,00	0,00	0,00	0,00
	23	+ Einzahlungen aus Rückflüssen von Ausleihungen (für Investitionen Dritter)	0,00	0,00	0,00	0,00	0,00
	24	+ Einzahlungen aus Beiträgen und ähnlichen Entgelten	0,00	0,00	0,00	0,00	0,00
	25	+ Sonstige Investitionseinzahlungen	0,00	0,00	0,00	0,00	0,00
	26	= Einzahlungen aus Investitionstätigkeit	0,00	0,00	0,00	0,00	0,00
	27	Ausz. von Zuweisungen und Zuschüssen für Investitionen und Investitionsförderungsmaßnahmen	0,00	0,00	0,00	0,00	0,00
	28	+ Auszahlungen für den Erwerb von Grundstücken und Gebäuden	0,00	0,00	0,00	0,00	0,00
	29	+ Auszahlungen für den Erwerb von beweglichem Anlagevermögen	0,00	0,00	0,00	0,00	0,00
	30	+ Auszahlungen für den Erwerb von Finanzanlagen	0,00	0,00	0,00	0,00	0,00
	31	+ Auszahlungen für Baumaßnahmen	0,00	0,00	0,00	0,00	0,00
	32	+ Auszahlungen für die Gewährung von Ausleihungen (für Investitionen Dritter)	0,00	0,00	0,00	0,00	0,00
	33	+ Sonstige Investitionsauszahlungen	0,00	0,00	0,00	0,00	0,00
	34	= Auszahlungen aus Investitionstätigkeit (= Zellen 27 bis 33)	0,00	0,00	0,00	0,00	0,00
	35	= Saldo aus Investitionstätigkeit (= Zellen 26/34)	0,00	0,00	0,00	0,00	0,00

Jahresabschluss Gemeinde Brunsbek 2022

Gemeinde Brunsbek

¹ Es bleibt der Gemeinde unbenommen, kalkulatorische Zinsen nachrichtlich auszuweisen.

² Die fortgeschriebenen Planansätze umfassen:

- den Ansatz des Haushaltsjahres,
- die Veränderungen durch Nachträge
- die Inanspruchnahme der ein-oder gegenseitigen Deckungsfähigkeit und
- übertragene Ermächtigungen aus Haushaltsvorjahren

Nicht erfasst vom fortgeschriebenen Planansatz sind die über- und außerplanmäßigen Auszahlungen/ Aufwendungen und die zweckgebundenen Mehreinzahlungen/ -erträge und entsprechende -auszahlungen/ -aufwendungen.

³ übertragene Ermächtigungen nach § 23 Abs. 1 GemHVO-Doppik ins Folgejahr.

⁴ Die Ziffern geben an, in welchen Kontengruppen und Kontenarten veranschlagt wurde.

⁵ laufende Nummerierung der Zeile

⁶ Zinsen sind regelmäßig nur in der Teilergebnisrechnung für den Produktbereich "Allgemeine Finanzwirtschaft" auszuweisen.

⁷ Es wird empfohlen, in den Teilfinanzrechnungen die Zeilen 35a bis 35c (bei Ämtern bis 35e) des Musters zur Finanzrechnung auszuweisen.

⁸ In der Teilfinanzrechnung für die Produktruppe "sonstige allgemeine Finanzwirtschaft" sind die Zeilen 37 bis 43 des Musters zur Finanzrechnung auszuweisen.

⁹ Angaben zur laufenden Nummer 1 bis 17 können entfallen; siehe § 4 Abs. 5 gemHVO-Doppik.

Teilergebnisrechnung Produkt 362200 Kinder- und Jugendberholung

Gemeinde Brunsbek

1 ⁴	2 ⁵	3	Ergebnis 2021 in EUR 4	Fortgeschr. Ansatz 2022 ² in EUR 5	Ist-Ergebnis 2022 in EUR 6	Vergleich Ansatz/Ist (Spalte 5 / Spalte 6) in EUR 7	übertragene Ermächti- gungen ³ in EUR 8
40	01	Steuern und ähnliche Abgaben	0,00	0,00	0,00	0,00	0,00
41	02	+ Zuwendungen und allgemeine Umlagen	0,00	0,00	0,00	0,00	0,00
42	03	+ Sonstige Transfererträge	0,00	0,00	0,00	0,00	0,00
43	04	+ Öffentlich-rechtliche Leistungsentgelte	0,00	0,00	0,00	0,00	0,00
441 442 446	05	+ Privatrechtliche Leistungsentgelte	0,00	0,00	0,00	0,00	0,00
448	06	+ Kostenerstattungen und Kostenumlagen	0,00	0,00	0,00	0,00	0,00
45	07	+ Sonstige Erträge	0,00	0,00	0,00	0,00	0,00
471	08	+ Aktivierte Eigenleistungen	0,00	0,00	0,00	0,00	0,00
472	09	+/-Bestandsveränderungen	0,00	0,00	0,00	0,00	0,00
	10	= Erträge	0,00	0,00	0,00	0,00	0,00
50	11	Personalaufwendungen	0,00	0,00	0,00	0,00	0,00
51	12	+ Versorgungsaufwendungen	0,00	0,00	0,00	0,00	0,00
52	13	+ Aufwendungen für Sach- u. Dienstleistungen	0,00	0,00	0,00	0,00	0,00
57	14	+ Bilanzielle Abschreibungen	0,00	0,00	0,00	0,00	0,00
53	15	+ Transferaufwendungen	175,54	1.000,00	500,00	500,00	0,00
54	16	+ Sonstige Aufwendungen	0,00	0,00	0,00	0,00	0,00
	17	davon Verfügungsmittel	0,00	0,00	0,00	0,00	0,00
	18	= Aufwendungen (= Zellen 11 bis 16)	175,54	1.000,00	500,00	500,00	0,00
	19	= Ergebnis der laufenden Verwaltungstätigkeit (= Zellen 10/18)	175,54	1.000,00	500,00	500,00	0,00
46	20	+ Finanzerträge	0,00	0,00	0,00	0,00	0,00
55	21	- Zinsen und sonstige Finanzaufwendungen	0,00	0,00	0,00	0,00	0,00
	22	= Finanzergebnis (= Zellen 20 und 21)	0,00	0,00	0,00	0,00	0,00
	23	= Ergebnis vor Berücksichtigung der Internen Leistungsbeziehungen (= Zellen 19 und 22)	175,54	1.000,00	500,00	500,00	0,00
48	24	+ Erträge aus internen Leistungsbeziehungen	0,00	0,00	0,00	0,00	0,00
58	25	- Aufwendungen aus internen Leistungsbeziehungen	0,00	0,00	0,00	0,00	0,00
	26	= Ergebnis (= Zellen 23,24,25)	175,54	1.000,00	500,00	500,00	0,00

Jahresabschluss Gemeinde Brunsbek 2022

Produkt 362200 Kinder- und Jugendholung					
Gemeinde Brunsbek					
Rubrikennr.	Beschreibung	Ergebnis 2021 in EUR	Fortgeschr. Ansatz 2022 in EUR	Ist-Ergebnis 2022 in EUR	Vergleich Ansatz/Ist in EUR
571 + 574	bilanzielle Abschreibungen auf immaterielle Vermögensgegenstände und Sachanlagen sowie auf geleistete Zuwendungen	0,00	0,00	0,00	0,00
416 + 437	Erträge aus der Auflösung von Sonderposten aus Zuschüssen und Zuweisungen sowie für Beiträge	0,00	0,00	0,00	0,00
	Nettoabschreibungsaufwand	0,00	0,00	0,00	0,00

Jahresabschluss Gemeinde Brunsbek 2022

Teilfinanzhaushalt Produkt 362200 Kinder- und Jugendberufshilfe							
Gemeinde Brunsbek							
1	2	3	Ergebnis 2021 in EUR 4	Fortgeschr. Ansatz 2022 ² in EUR 5	Ist-Ergebnis 2022 in EUR 6	Vergleich Ansatz/Ist in EUR 7	übertr. Ermächti- gungen ³ in EUR 8
		laufende Verwaltungstätigkeit⁹					
60	01	Steuern und ähnliche Abgaben	0,00	0,00	0,00	0,00	0,00
61	02	+ Zuwendungen und allgemeine Umlagen	0,00	0,00	0,00	0,00	0,00
62	03	+ Sonstige Transfereinzahlungen	0,00	0,00	0,00	0,00	0,00
63	04	+ Öffentlich-rechtliche Leistungsentgelte	0,00	0,00	0,00	0,00	0,00
641 642 646	05	+ Privatrechtliche Leistungsentgelte	0,00	0,00	0,00	0,00	0,00
648	06	+ Kostenerstattungen und Kostenumlagen	0,00	0,00	0,00	0,00	0,00
65	07	+ Sonstige Einzahlungen	479,00	0,00	0,00	0,00	0,00
66	08	+ Zinsen und sonstige Finanzeinzahlungen	0,00	0,00	0,00	0,00	0,00
	09	= Einzahlungen aus laufender Verwaltungstätigkeit	479,00	0,00	0,00	0,00	0,00
70	10	Personalauszahlungen	0,00	0,00	0,00	0,00	0,00
71	11	+ Versorgungsauszahlungen	0,00	0,00	0,00	0,00	0,00
72	12	+ Auszahlungen für Sach- und Dienstleistungen	0,00	0,00	0,00	0,00	0,00
75	13	+ Zinsen und sonstige Finanzauszahlungen	0,00	0,00	0,00	0,00	0,00
73	14	+ Transferauszahlungen	-501,19	-1.000,00	-174,35	-825,65	0,00
74	15	+ Sonstige Auszahlungen	0,00	0,00	0,00	0,00	0,00
	16	= Auszahlungen aus laufender Verwaltungstätigkeit (= Zellen 10 bis 15)	-501,19	-1.000,00	-174,35	-825,65	0,00
	17	= Saldo aus laufender Verwaltungstätigkeit (= Zellen 09/16)	-22,19	-1.000,00	-174,35	-825,65	0,00

Jahresabschluss Gemeinde Brunsbek 2022

Produkt 362200 Kinder- und Jugendberufshilfe

Gemeinde Brunsbek

1	2	3	Ergebnis 2021 in EUR 4	Fortgeschr. Ansatz 2022 ² in EUR 5	Ist-Ergebnis 2022 in EUR 6	Vergleich Ansatz/Ist in EUR 7	übertr. Ermächti- gungen ³ in EUR 8
		Investitionstätigkeit					
	18	Einz. aus Zuweisungen und Zuschüssen für Investitionen und Investitionsförderungsmaßnahmen	0,00	0,00	0,00	0,00	0,00
	19	+ Einzahlungen aus der Veräußerung von Grundstücken und Gebäuden	0,00	0,00	0,00	0,00	0,00
	20	+ Einzahlungen aus der Veräußerung von beweglichem Anlagevermögen	0,00	0,00	0,00	0,00	0,00
	21	+ Einzahlungen aus der Veräußerung von Finanzanlagen	0,00	0,00	0,00	0,00	0,00
	22	+ Einzahlungen aus der Abwicklung von Baumaßnahmen	0,00	0,00	0,00	0,00	0,00
	23	+ Einzahlungen aus Rückflüssen von Ausleihungen (für Investitionen Dritter)	0,00	0,00	0,00	0,00	0,00
	24	+ Einzahlungen aus Beiträgen und ähnlichen Entgelten	0,00	0,00	0,00	0,00	0,00
	25	+ Sonstige Investitionseinzahlungen	0,00	0,00	0,00	0,00	0,00
	26	= Einzahlungen aus Investitionstätigkeit	0,00	0,00	0,00	0,00	0,00
	27	Ausz. von Zuweisungen und Zuschüssen für Investitionen und Investitionsförderungsmaßnahmen	0,00	0,00	0,00	0,00	0,00
	28	+ Auszahlungen für den Erwerb von Grundstücken und Gebäuden	0,00	0,00	0,00	0,00	0,00
	29	+ Auszahlungen für den Erwerb von beweglichem Anlagevermögen	0,00	0,00	0,00	0,00	0,00
	30	+ Auszahlungen für den Erwerb von Finanzanlagen	0,00	0,00	0,00	0,00	0,00
	31	+ Auszahlungen für Baumaßnahmen	0,00	0,00	0,00	0,00	0,00
	32	+ Auszahlungen für die Gewährung von Ausleihungen (für Investitionen Dritter)	0,00	0,00	0,00	0,00	0,00
	33	+ Sonstige Investitionsauszahlungen	0,00	0,00	0,00	0,00	0,00
	34	= Auszahlungen aus Investitionstätigkeit (= Zellen 27 bis 33)	0,00	0,00	0,00	0,00	0,00
	35	= Saldo aus Investitionstätigkeit (= Zellen 26/34)	0,00	0,00	0,00	0,00	0,00

Jahresabschluss Gemeinde Brunsbek 2022

Gemeinde Brunsbek

¹ Es bleibt der Gemeinde unbenommen, kalkulatorische Zinsen nachrichtlich auszuweisen.

² Die fortgeschriebenen Planansätze umfassen:

- den Ansatz des Haushaltsjahres,
- die Veränderungen durch Nachträge
- die Inanspruchnahme der ein-oder gegenseitigen Deckungsfähigkeit und
- übertragene Ermächtigungen aus Haushaltsvorjahren

Nicht erfasst vom fortgeschriebenen Planansatz sind die über- und außerplanmäßigen Auszahlungen/ Aufwendungen und die zweckgebundenen Mehreinzahlungen/ -erträge und entsprechende -auszahlungen/ -aufwendungen.

³ übertragene Ermächtigungen nach § 23 Abs. 1 GemHVO-Doppik ins Folgejahr.

⁴ Die Ziffern geben an, in welchen Kontengruppen und Kontenarten veranschlagt wurde.

⁵ laufende Nummerierung der Zeile

⁶ Zinsen sind regelmäßig nur in der Teilergebnisrechnung für den Produktbereich "Allgemeine Finanzwirtschaft" auszuweisen.

⁷ Es wird empfohlen, in den Teilfinanzrechnungen die Zeilen 35a bis 35c (bei Ämtern bis 35e) des Musters zur Finanzrechnung auszuweisen.

⁸ In der Teilfinanzrechnung für die Produktruppe "sonstige allgemeine Finanzwirtschaft" sind die Zeilen 37 bis 43 des Musters zur Finanzrechnung auszuweisen.

⁹ Angaben zur laufenden Nummer 1 bis 17 können entfallen; siehe § 4 Abs. 5 gemHVO-Doppik.

Teilergebnisrechnung Produkt 365000 Kitas							
Gemeinde Brunsbek							
1 ⁴	2 ⁵	3	Ergebnis 2021 in EUR 4	Fortgeschr. Ansatz 2022 ² in EUR 5	Ist-Ergebnis 2022 in EUR 6	Vergleich Ansatz/Ist (Spalte 5 / Spalte 6) in EUR 7	übertragene Ermächti- gungen ³ in EUR 8
Ertrags- und Aufwandsarten							
40	01	Steuern und ähnliche Abgaben	0,00	0,00	0,00	0,00	0,00
41	02	+ Zuwendungen und allgemeine Umlagen	-812.944,79	-804.300,00	-821.943,20	17.643,20	0,00
42	03	+ Sonstige Transfererträge	0,00	0,00	0,00	0,00	0,00
43	04	+ Öffentlich-rechtliche Leistungsentgelte	0,00	0,00	0,00	0,00	0,00
441 442 446	05	+ Privatrechtliche Leistungsentgelte	-7.200,00	-3.600,00	0,00	-3.600,00	0,00
448	06	+ Kostenerstattungen und Kostenumlagen	-87.600,00	-41.400,00	-50.880,00	9.480,00	0,00
45	07	+ Sonstige Erträge	-31.624,94	0,00	-93.617,31	93.617,31	0,00
471	08	+ Aktivierte Eigenleistungen	0,00	0,00	0,00	0,00	0,00
472	09	+/-Bestandsveränderungen	0,00	0,00	0,00	0,00	0,00
	10	= Erträge	-939.369,73	-849.300,00	-966.440,51	117.140,51	0,00
50	11	Personalaufwendungen	0,00	0,00	0,00	0,00	0,00
51	12	+ Versorgungsaufwendungen	0,00	0,00	0,00	0,00	0,00
52	13	+ Aufwendungen für Sach- u. Dienstleistungen	0,00	0,00	0,00	0,00	0,00
57	14	+ Bilanzielle Abschreibungen	17.909,95	17.800,00	18.602,00	-802,00	0,00
53	15	+ Transferaufwendungen	1.094.589,37	730.200,00	730.200,00	0,00	0,00
54	16	+ Sonstige Aufwendungen	0,00	0,00	0,00	0,00	0,00
	17	davon Verfügungsmittel	0,00	0,00	0,00	0,00	0,00
	18	= Aufwendungen (= Zellen 11 bis 16)	1.112.499,32	748.000,00	748.802,00	-802,00	0,00
	19	= Ergebnis der laufenden Verwaltungstätigkeit (= Zellen 10/18)	173.129,59	-101.300,00	-217.638,51	116.338,51	0,00
46	20	+ Finanzerträge	0,00	0,00	0,00	0,00	0,00
55	21	- Zinsen und sonstige Finanzaufwendungen	0,00	0,00	0,00	0,00	0,00
	22	= Finanzergebnis (= Zellen 20 und 21)	0,00	0,00	0,00	0,00	0,00
	23	= Ergebnis vor Berücksichtigung der Internen Leistungsbeziehungen (= Zellen 19 und 22)	173.129,59	-101.300,00	-217.638,51	116.338,51	0,00
48	24	+ Erträge aus internen Leistungsbeziehungen	0,00	0,00	0,00	0,00	0,00
58	25	- Aufwendungen aus internen Leistungsbeziehungen	0,00	0,00	0,00	0,00	0,00
	26	= Ergebnis (= Zellen 23,24,25)	173.129,59	-101.300,00	-217.638,51	116.338,51	0,00

Jahresabschluss Gemeinde Brunsbek 2022

Produkt 365000 KITAS

Gemeinde Brunsbek

Rubrikennr.	Beschreibung	Ergebnis 2021 in EUR	Fortgeschr. Ansatz 2022 in EUR	Ist-Ergebnis 2022 in EUR	Vergleich Ansatz/Ist in EUR
571 + 574	bilanzielle Abschreibungen auf immaterielle Vermögensgegenstände und Sachanlagen sowie auf geleistete Zuwendungen	17.909,95	17.800,00	18.602,00	-802,00
416 + 437	Erträge aus der Auflösung von Sonderposten aus Zuschüssen und Zuweisungen sowie für Beiträge	-7.444,00	-7.300,00	-7.444,00	144,00
	Nettoabschreibungsaufwand	10.465,95	10.500,00	11.158,00	-658,00

Jahresabschluss Gemeinde Brunsbek 2022

Teilfinanzhaushalt Produkt 365000 Kitas

Gemeinde Brunsbek

1	2	3	Ergebnis 2021 in EUR 4	Fortgeschr. Ansatz 2022 ² in EUR 5	Ist-Ergebnis 2022 in EUR 6	Vergleich Ansatz/Ist in EUR 7	übertr. Ermächti- gungen ³ in EUR 8
		laufende Verwaltungstätigkeit⁹					
60	01	Steuern und ähnliche Abgaben	0,00	0,00	0,00	0,00	0,00
61	02	+ Zuwendungen und allgemeine Umlagen	800.296,24	797.000,00	814.499,20	-17.499,20	0,00
62	03	+ Sonstige Transfereinzahlungen	0,00	0,00	0,00	0,00	0,00
63	04	+ Öffentlich-rechtliche Leistungsentgelte	0,00	0,00	0,00	0,00	0,00
641 642 646	05	+ Privatrechtliche Leistungsentgelte	7.200,00	3.600,00	0,00	3.600,00	0,00
648	06	+ Kostenerstattungen und Kostenumlagen	87.600,00	41.400,00	50.880,00	-9.480,00	0,00
65	07	+ Sonstige Einzahlungen	31.624,94	0,00	93.617,31	-93.617,31	0,00
66	08	+ Zinsen und sonstige Finanzeinzahlungen	0,00	0,00	0,00	0,00	0,00
	09	= Einzahlungen aus laufender Verwaltungstätigkeit	926.721,18	842.000,00	958.996,51	-116.996,51	0,00
70	10	Personalauszahlungen	0,00	0,00	0,00	0,00	0,00
71	11	+ Versorgungsauszahlungen	0,00	0,00	0,00	0,00	0,00
72	12	+ Auszahlungen für Sach- und Dienstleistungen	0,00	0,00	0,00	0,00	0,00
75	13	+ Zinsen und sonstige Finanzauszahlungen	0,00	0,00	0,00	0,00	0,00
73	14	+ Transferauszahlungen	-1.095.996,22	-730.200,00	-728.793,15	-1.406,85	0,00
74	15	+ Sonstige Auszahlungen	0,00	0,00	0,00	0,00	0,00
	16	= Auszahlungen aus laufender Verwaltungstätigkeit (= Zellen 10 bis 15)	-1.095.996,22	-730.200,00	-728.793,15	-1.406,85	0,00
	17	= Saldo aus laufender Verwaltungstätigkeit (= Zellen 09/16)	-169.275,04	111.800,00	230.203,36	-118.403,36	0,00

Jahresabschluss Gemeinde Brunsbek 2022

Produkt 365000 Kitas

Gemeinde Brunsbek

1	2	3	Ergebnis 2021 in EUR 4	Fortgeschr. Ansatz 2022 ² in EUR 5	Ist-Ergebnis 2022 in EUR 6	Vergleich Ansatz/Ist in EUR 7	übertr. Ermächti- gungen ³ in EUR 8
		Investitionstätigkeit					
	18	Einz. aus Zuweisungen und Zuschüssen für Investitionen und Investitionsförderungsmaßnahmen	0,00	0,00	0,00	0,00	0,00
	19	+ Einzahlungen aus der Veräußerung von Grundstücken und Gebäuden	0,00	0,00	0,00	0,00	0,00
	20	+ Einzahlungen aus der Veräußerung von beweglichem Anlagevermögen	0,00	0,00	0,00	0,00	0,00
	21	+ Einzahlungen aus der Veräußerung von Finanzanlagen	0,00	0,00	0,00	0,00	0,00
	22	+ Einzahlungen aus der Abwicklung von Baumaßnahmen	0,00	0,00	0,00	0,00	0,00
	23	+ Einzahlungen aus Rückflüssen von Ausleihungen (für Investitionen Dritter)	0,00	0,00	0,00	0,00	0,00
	24	+ Einzahlungen aus Beiträgen und ähnlichen Entgelten	0,00	0,00	0,00	0,00	0,00
	25	+ Sonstige Investitionseinzahlungen	0,00	0,00	0,00	0,00	0,00
	26	= Einzahlungen aus Investitionstätigkeit	0,00	0,00	0,00	0,00	0,00
	27	Ausz. von Zuweisungen und Zuschüssen für Investitionen und Investitionsförderungsmaßnahmen	0,00	0,00	0,00	0,00	0,00
	28	+ Auszahlungen für den Erwerb von Grundstücken und Gebäuden	0,00	0,00	0,00	0,00	0,00
	29	+ Auszahlungen für den Erwerb von beweglichem Anlagevermögen	0,00	0,00	0,00	0,00	0,00
	30	+ Auszahlungen für den Erwerb von Finanzanlagen	0,00	0,00	0,00	0,00	0,00
	31	+ Auszahlungen für Baumaßnahmen	-19.634,95	0,00	0,00	0,00	0,00
	32	+ Auszahlungen für die Gewährung von Ausleihungen (für Investitionen Dritter)	0,00	0,00	0,00	0,00	0,00
	33	+ Sonstige Investitionsauszahlungen	0,00	0,00	0,00	0,00	0,00
	34	= Auszahlungen aus Investitionstätigkeit (= Zellen 27 bis 33)	-19.634,95	0,00	0,00	0,00	0,00
	35	= Saldo aus Investitionstätigkeit (= Zellen 26/34)	-19.634,95	0,00	0,00	0,00	0,00

Jahresabschluss Gemeinde Brunsbek 2022

Gemeinde Brunsbek

¹ Es bleibt der Gemeinde unbenommen, kalkulatorische Zinsen nachrichtlich auszuweisen.

² Die fortgeschriebenen Planansätze umfassen:

- den Ansatz des Haushaltsjahres,
- die Veränderungen durch Nachträge
- die Inanspruchnahme der ein-oder gegenseitigen Deckungsfähigkeit und
- übertragene Ermächtigungen aus Haushaltsvorjahren

Nicht erfasst vom fortgeschriebenen Planansatz sind die über- und außerplanmäßigen Auszahlungen/ Aufwendungen und die zweckgebundenen Mehreinzahlungen/ -erträge und entsprechende -auszahlungen/ -aufwendungen.

³ übertragene Ermächtigungen nach § 23 Abs. 1 GemHVO-Doppik ins Folgejahr.

⁴ Die Ziffern geben an, in welchen Kontengruppen und Kontenarten veranschlagt wurde.

⁵ laufende Nummerierung der Zeile

⁶ Zinsen sind regelmäßig nur in der Teilergebnisrechnung für den Produktbereich "Allgemeine Finanzwirtschaft" auszuweisen.

⁷ Es wird empfohlen, in den Teilfinanzrechnungen die Zeilen 35a bis 35c (bei Ämtern bis 35e) des Musters zur Finanzrechnung auszuweisen.

⁸ In der Teilfinanzrechnung für die Produktruppe "sonstige allgemeine Finanzwirtschaft" sind die Zeilen 37 bis 43 des Musters zur Finanzrechnung auszuweisen.

⁹ Angaben zur laufenden Nummer 1 bis 17 können entfallen; siehe § 4 Abs. 5 gemHVO-Doppik.

Teilergebnisrechnung Produkt 611000 Steuern, allg. Zuweisungen, allg. Umlagen							
Gemeinde Brunsbek							
1 ⁴	2 ⁵	3	Ergebnis 2021 in EUR 4	Fortgeschr. Ansatz 2022 ² in EUR 5	Ist-Ergebnis 2022 in EUR 6	Vergleich Ansatz/Ist (Spalte 5 / Spalte 6) in EUR 7	übertragene Ermächti- gungen ³ in EUR 8
40	01	Steuern und ähnliche Abgaben	-1.823.558,10	-1.788.500,00	-1.963.090,10	174.590,10	0,00
41	02	+ Zuwendungen und allgemeine Umlagen	-324.777,73	-334.000,00	-484.791,21	150.791,21	0,00
42	03	+ Sonstige Transfererträge	0,00	0,00	0,00	0,00	0,00
43	04	+ Öffentlich-rechtliche Leistungsentgelte	0,00	0,00	0,00	0,00	0,00
441 442 446	05	+ Privatrechtliche Leistungsentgelte	0,00	0,00	0,00	0,00	0,00
448	06	+ Kostenerstattungen und Kostenumlagen	0,00	0,00	0,00	0,00	0,00
45	07	+ Sonstige Erträge	-9.928,43	-1.100,00	-1.686,86	586,86	0,00
471	08	+ Aktivierte Eigenleistungen	0,00	0,00	0,00	0,00	0,00
472	09	+/-Bestandsveränderungen	0,00	0,00	0,00	0,00	0,00
	10	= Erträge	-2.158.264,26	-2.123.600,00	-2.449.568,17	325.968,17	0,00
50	11	Personalaufwendungen	0,00	0,00	0,00	0,00	0,00
51	12	+ Versorgungsaufwendungen	0,00	0,00	0,00	0,00	0,00
52	13	+ Aufwendungen für Sach- u. Dienstleistungen	0,00	0,00	0,00	0,00	0,00
57	14	+ Bilanzielle Abschreibungen	8.198,50	0,00	773,86	-773,86	0,00
53	15	+ Transferaufwendungen	947.034,05	950.000,00	933.751,93	16.248,07	0,00
54	16	+ Sonstige Aufwendungen	135,39	1.000,00	422,32	577,68	0,00
	17	davon Verfügungsmittel	0,00	0,00	0,00	0,00	0,00
	18	= Aufwendungen (= Zellen 11 bis 16)	955.367,94	951.000,00	934.948,11	16.051,89	0,00
	19	= Ergebnis der laufenden Verwaltungstätigkeit (= Zellen 10/18)	-1.202.896,32	-1.172.600,00	-1.514.620,06	342.020,06	0,00
46	20	+ Finanzerträge	0,00	0,00	0,00	0,00	0,00
55	21	- Zinsen und sonstige Finanzaufwendungen	355,00	1.000,00	0,00	1.000,00	0,00
	22	= Finanzergebnis (= Zellen 20 und 21)	355,00	1.000,00	0,00	1.000,00	0,00
	23	= Ergebnis vor Berücksichtigung der Internen Leistungsbeziehungen (= Zellen 19 und 22)	-1.202.541,32	-1.171.600,00	-1.514.620,06	343.020,06	0,00
48	24	+ Erträge aus internen Leistungsbeziehungen	0,00	0,00	0,00	0,00	0,00
58	25	- Aufwendungen aus internen Leistungsbeziehungen	0,00	0,00	0,00	0,00	0,00
	26	= Ergebnis (= Zellen 23,24,25)	-1.202.541,32	-1.171.600,00	-1.514.620,06	343.020,06	0,00

Jahresabschluss Gemeinde Brunsbek 2022

Produkt 611000 Steuern, allg. Zuweisungen, allg. Umlagen

Gemeinde Brunsbek

Rubrikennr.	Beschreibung	Ergebnis 2021 in EUR	Fortgeschr. Ansatz 2022 in EUR	Ist-Ergebnis 2022 in EUR	Vergleich Ansatz/Ist in EUR
571 + 574	bilanzielle Abschreibungen auf immaterielle Vermögensgegenstände und Sachanlagen sowie auf geleistete Zuwendungen	0,00	0,00	0,00	0,00
416 + 437	Erträge aus der Auflösung von Sonderposten aus Zuschüssen und Zuweisungen sowie für Beiträge	0,00	0,00	0,00	0,00
	Nettoabschreibungsaufwand	0,00	0,00	0,00	0,00

Jahresabschluss Gemeinde Brunsbek 2022

Teilfinanzhaushalt Produkt 611000 Steuern, allg. Zuweisungen, allg. Umlagen

Gemeinde Brunsbek

1	2	3	Ergebnis 2021 in EUR 4	Fortgeschr. Ansatz 2022 ² in EUR 5	Ist-Ergebnis 2022 in EUR 6	Vergleich Ansatz/Ist in EUR 7	übertr. Ermächti- gungen ³ in EUR 8
		laufende Verwaltungstätigkeit⁹					
60	01	Steuern und ähnliche Abgaben	1.826.859,64	1.788.500,00	1.961.636,58	-173.136,58	0,00
61	02	+ Zuwendungen und allgemeine Umlagen	324.777,73	334.000,00	484.791,21	-150.791,21	0,00
62	03	+ Sonstige Transfereinzahlungen	0,00	0,00	0,00	0,00	0,00
63	04	+ Öffentlich-rechtliche Leistungsentgelte	0,00	0,00	0,00	0,00	0,00
641 642 646	05	+ Privatrechtliche Leistungsentgelte	0,00	0,00	0,00	0,00	0,00
648	06	+ Kostenerstattungen und Kostenumlagen	0,00	0,00	0,00	0,00	0,00
65	07	+ Sonstige Einzahlungen	400,00	100,00	450,00	-350,00	0,00
66	08	+ Zinsen und sonstige Finanzeinzahlungen	446,00	1.000,00	463,00	537,00	0,00
	09	= Einzahlungen aus laufender Verwaltungstätigkeit	2.152.483,37	2.123.600,00	2.447.340,79	-323.740,79	0,00
70	10	Personalauszahlungen	0,00	0,00	0,00	0,00	0,00
71	11	+ Versorgungsauszahlungen	0,00	0,00	0,00	0,00	0,00
72	12	+ Auszahlungen für Sach- und Dienstleistungen	0,00	0,00	0,00	0,00	0,00
75	13	+ Zinsen und sonstige Finanzauszahlungen	-355,00	-1.000,00	0,00	-1.000,00	0,00
73	14	+ Transferauszahlungen	-943.909,01	-950.000,00	-883.533,88	-66.466,12	0,00
74	15	+ Sonstige Auszahlungen	0,00	0,00	0,00	0,00	0,00
	16	= Auszahlungen aus laufender Verwaltungstätigkeit (= Zellen 10 bis 15)	-944.264,01	-951.000,00	-883.533,88	-67.466,12	0,00
	17	= Saldo aus laufender Verwaltungstätigkeit (= Zellen 09/16)	1.208.219,36	1.172.600,00	1.563.806,91	-391.206,91	0,00

Jahresabschluss Gemeinde Brunsbek 2022

Produkt 611000 Steuern, allg. Zuweisungen, allg. Umlagen

Gemeinde Brunsbek

1	2	3	Ergebnis 2021 in EUR 4	Fortgeschr. Ansatz 2022 ² in EUR 5	Ist-Ergebnis 2022 in EUR 6	Vergleich Ansatz/Ist in EUR 7	übertr. Ermächti- gungen ³ in EUR 8
		Investitionstätigkeit					
	18	Einz. aus Zuweisungen und Zuschüssen für Investitionen und Investitionsförderungsmaßnahmen	0,00	0,00	0,00	0,00	0,00
	19	+ Einzahlungen aus der Veräußerung von Grundstücken und Gebäuden	0,00	0,00	0,00	0,00	0,00
	20	+ Einzahlungen aus der Veräußerung von beweglichem Anlagevermögen	0,00	0,00	0,00	0,00	0,00
	21	+ Einzahlungen aus der Veräußerung von Finanzanlagen	0,00	0,00	0,00	0,00	0,00
	22	+ Einzahlungen aus der Abwicklung von Baumaßnahmen	0,00	0,00	0,00	0,00	0,00
	23	+ Einzahlungen aus Rückflüssen von Ausleihungen (für Investitionen Dritter)	0,00	0,00	0,00	0,00	0,00
	24	+ Einzahlungen aus Beiträgen und ähnlichen Entgelten	0,00	0,00	0,00	0,00	0,00
	25	+ Sonstige Investitionseinzahlungen	0,00	0,00	0,00	0,00	0,00
	26	= Einzahlungen aus Investitionstätigkeit	0,00	0,00	0,00	0,00	0,00
	27	Ausz. von Zuweisungen und Zuschüssen für Investitionen und Investitionsförderungsmaßnahmen	0,00	0,00	0,00	0,00	0,00
	28	+ Auszahlungen für den Erwerb von Grundstücken und Gebäuden	0,00	0,00	0,00	0,00	0,00
	29	+ Auszahlungen für den Erwerb von beweglichem Anlagevermögen	0,00	0,00	0,00	0,00	0,00
	30	+ Auszahlungen für den Erwerb von Finanzanlagen	0,00	0,00	0,00	0,00	0,00
	31	+ Auszahlungen für Baumaßnahmen	0,00	0,00	0,00	0,00	0,00
	32	+ Auszahlungen für die Gewährung von Ausleihungen (für Investitionen Dritter)	0,00	0,00	0,00	0,00	0,00
	33	+ Sonstige Investitionsauszahlungen	0,00	0,00	0,00	0,00	0,00
	34	= Auszahlungen aus Investitionstätigkeit (= Zellen 27 bis 33)	0,00	0,00	0,00	0,00	0,00
	35	= Saldo aus Investitionstätigkeit (= Zellen 26/34)	0,00	0,00	0,00	0,00	0,00

Jahresabschluss Gemeinde Brunsbek 2022

Gemeinde Brunsbek

¹ Es bleibt der Gemeinde unbenommen, kalkulatorische Zinsen nachrichtlich auszuweisen.

² Die fortgeschriebenen Planansätze umfassen:

- den Ansatz des Haushaltsjahres,
- die Veränderungen durch Nachträge
- die Inanspruchnahme der ein-oder gegenseitigen Deckungsfähigkeit und
- übertragene Ermächtigungen aus Haushaltsvorjahren

Nicht erfasst vom fortgeschriebenen Planansatz sind die über- und außerplanmäßigen Auszahlungen/ Aufwendungen und die zweckgebundenen Mehreinzahlungen/ -erträge und entsprechende -auszahlungen/ -aufwendungen.

³ übertragene Ermächtigungen nach § 23 Abs. 1 GemHVO-Doppik ins Folgejahr.

⁴ Die Ziffern geben an, in welchen Kontengruppen und Kontenarten veranschlagt wurde.

⁵ laufende Nummerierung der Zeile

⁶ Zinsen sind regelmäßig nur in der Teilergebnisrechnung für den Produktbereich "Allgemeine Finanzwirtschaft" auszuweisen.

⁷ Es wird empfohlen, in den Teilfinanzrechnungen die Zeilen 35a bis 35c (bei Ämtern bis 35e) des Musters zur Finanzrechnung auszuweisen.

⁸ In der Teilfinanzrechnung für die Produktruppe "sonstige allgemeine Finanzwirtschaft" sind die Zeilen 37 bis 43 des Musters zur Finanzrechnung auszuweisen.

⁹ Angaben zur laufenden Nummer 1 bis 17 können entfallen; siehe § 4 Abs. 5 gemHVO-Doppik.

Teilergebnisrechnung Produkt 612000 Sonstige allg. Finanzwirtschaft							
Gemeinde Brunsbek							
1 ⁴	2 ⁵	Ertrags- und Aufwandsarten 3	Ergebnis 2021 in EUR 4	Fortgeschr. Ansatz 2022 ² in EUR 5	Ist-Ergebnis 2022 in EUR 6	Vergleich Ansatz/Ist (Spalte 5 / Spalte 6) in EUR 7	übertragene Ermächti- gungen ³ in EUR 8
40	01	Steuern und ähnliche Abgaben	0,00	0,00	0,00	0,00	0,00
41	02	+ Zuwendungen und allgemeine Umlagen	0,00	0,00	0,00	0,00	0,00
42	03	+ Sonstige Transfererträge	0,00	0,00	0,00	0,00	0,00
43	04	+ Öffentlich-rechtliche Leistungsentgelte	0,00	0,00	0,00	0,00	0,00
441 442 446	05	+ Privatrechtliche Leistungsentgelte	0,00	0,00	0,00	0,00	0,00
448	06	+ Kostenerstattungen und Kostenumlagen	0,00	0,00	0,00	0,00	0,00
45	07	+ Sonstige Erträge	0,00	0,00	0,00	0,00	0,00
471	08	+ Aktivierte Eigenleistungen	0,00	0,00	0,00	0,00	0,00
472	09	+/-Bestandsveränderungen	0,00	0,00	0,00	0,00	0,00
	10	= Erträge	0,00	0,00	0,00	0,00	0,00
50	11	Personalaufwendungen	0,00	0,00	0,00	0,00	0,00
51	12	+ Versorgungsaufwendungen	0,00	0,00	0,00	0,00	0,00
52	13	+ Aufwendungen für Sach- u. Dienstleistungen	0,00	0,00	0,00	0,00	0,00
57	14	+ Bilanzielle Abschreibungen	0,00	0,00	0,00	0,00	0,00
53	15	+ Transferaufwendungen	0,00	0,00	0,00	0,00	0,00
54	16	+ Sonstige Aufwendungen	0,00	0,00	0,00	0,00	0,00
	17	davon Verfügungsmittel	0,00	0,00	0,00	0,00	0,00
	18	= Aufwendungen (= Zellen 11 bis 16)	0,00	0,00	0,00	0,00	0,00
	19	= Ergebnis der laufenden Verwaltungstätigkeit (= Zellen 10/18)	0,00	0,00	0,00	0,00	0,00
46	20	+ Finanzerträge	0,00	0,00	0,00	0,00	0,00
55	21	- Zinsen und sonstige Finanzaufwendungen	9.541,30	9.200,00	9.107,70	92,30	0,00
	22	= Finanzergebnis (= Zellen 20 und 21)	9.541,30	9.200,00	9.107,70	92,30	0,00
	23	= Ergebnis vor Berücksichtigung der Internen Leistungsbeziehungen (= Zellen 19 und 22)	9.541,30	9.200,00	9.107,70	92,30	0,00
48	24	+ Erträge aus internen Leistungsbeziehungen	0,00	0,00	0,00	0,00	0,00
58	25	- Aufwendungen aus internen Leistungsbeziehungen	0,00	0,00	0,00	0,00	0,00
	26	= Ergebnis (= Zellen 23,24,25)	9.541,30	9.200,00	9.107,70	92,30	0,00

Jahresabschluss Gemeinde Brunsbek 2022

Produkt 612000 Sonstige allg. Finanzwirtschaft

Gemeinde Brunsbek

Rubrikennr.	Beschreibung	Ergebnis 2021 in EUR	Fortgeschr. Ansatz 2022 in EUR	Ist-Ergebnis 2022 in EUR	Vergleich Ansatz/Ist in EUR
571 + 574	bilanzielle Abschreibungen auf immaterielle Vermögensgegenstände und Sachanlagen sowie auf geleistete Zuwendungen	0,00	0,00	0,00	0,00
416 + 437	Erträge aus der Auflösung von Sonderposten aus Zuschüssen und Zuweisungen sowie für Beiträge	0,00	0,00	0,00	0,00
	Nettoabschreibungsaufwand	0,00	0,00	0,00	0,00

Jahresabschluss Gemeinde Brunsbek 2022

Teilfinanzhaushalt Produkt 612000 Sonstige allg. Finanzwirtschaft

Gemeinde Brunsbek

1	2	3	Ergebnis 2021 in EUR 4	Fortgeschr. Ansatz 2022 ² in EUR 5	Ist-Ergebnis 2022 in EUR 6	Vergleich Ansatz/Ist in EUR 7	übertr. Ermächti- gungen ³ in EUR 8
		laufende Verwaltungstätigkeit ⁹					
60	01	Steuern und ähnliche Abgaben	0,00	0,00	0,00	0,00	0,00
61	02	+ Zuwendungen und allgemeine Umlagen	0,00	0,00	0,00	0,00	0,00
62	03	+ Sonstige Transfereinzahlungen	0,00	0,00	0,00	0,00	0,00
63	04	+ Öffentlich-rechtliche Leistungsentgelte	0,00	0,00	0,00	0,00	0,00
641 642 646	05	+ Privatrechtliche Leistungsentgelte	0,00	0,00	0,00	0,00	0,00
648	06	+ Kostenerstattungen und Kostenumlagen	0,00	0,00	0,00	0,00	0,00
65	07	+ Sonstige Einzahlungen	0,00	0,00	0,00	0,00	0,00
66	08	+ Zinsen und sonstige Finanzeinzahlungen	0,00	0,00	0,00	0,00	0,00
	09	= Einzahlungen aus laufender Verwaltungstätigkeit	0,00	0,00	0,00	0,00	0,00
70	10	Personalauszahlungen	0,00	0,00	0,00	0,00	0,00
71	11	+ Versorgungsauszahlungen	0,00	0,00	0,00	0,00	0,00
72	12	+ Auszahlungen für Sach- und Dienstleistungen	0,00	0,00	0,00	0,00	0,00
75	13	+ Zinsen und sonstige Finanzauszahlungen	-9.541,30	-9.200,00	-9.107,70	-92,30	0,00
73	14	+ Transferauszahlungen	0,00	0,00	0,00	0,00	0,00
74	15	+ Sonstige Auszahlungen	0,00	0,00	0,00	0,00	0,00
	16	= Auszahlungen aus laufender Verwaltungstätigkeit (= Zellen 10 bis 15)	-9.541,30	-9.200,00	-9.107,70	-92,30	0,00
	17	= Saldo aus laufender Verwaltungstätigkeit (= Zellen 09/16)	-9.541,30	-9.200,00	-9.107,70	-92,30	0,00

Jahresabschluss Gemeinde Brunsbek 2022

Produkt 612000 Sonstige allg. Finanzwirtschaft

Gemeinde Brunsbek

1	2	3	Ergebnis 2021 in EUR 4	Fortgeschr. Ansatz 2022 ² in EUR 5	Ist-Ergebnis 2022 in EUR 6	Vergleich Ansatz/Ist in EUR 7	übertr. Ermächti- gungen ³ in EUR 8
		Investitionstätigkeit					
	18	Einz. aus Zuweisungen und Zuschüssen für Investitionen und Investitionsförderungsmaßnahmen	0,00	0,00	0,00	0,00	0,00
	19	+ Einzahlungen aus der Veräußerung von Grundstücken und Gebäuden	0,00	0,00	0,00	0,00	0,00
	20	+ Einzahlungen aus der Veräußerung von beweglichem Anlagevermögen	0,00	0,00	0,00	0,00	0,00
	21	+ Einzahlungen aus der Veräußerung von Finanzanlagen	0,00	0,00	0,00	0,00	0,00
	22	+ Einzahlungen aus der Abwicklung von Baumaßnahmen	0,00	0,00	0,00	0,00	0,00
	23	+ Einzahlungen aus Rückflüssen von Ausleihungen (für Investitionen Dritter)	0,00	0,00	0,00	0,00	0,00
	24	+ Einzahlungen aus Beiträgen und ähnlichen Entgelten	0,00	0,00	0,00	0,00	0,00
	25	+ Sonstige Investitionseinzahlungen	0,00	0,00	0,00	0,00	0,00
	26	= Einzahlungen aus Investitionstätigkeit	0,00	0,00	0,00	0,00	0,00
	27	Ausz. von Zuweisungen und Zuschüssen für Investitionen und Investitionsförderungsmaßnahmen	0,00	0,00	0,00	0,00	0,00
	28	+ Auszahlungen für den Erwerb von Grundstücken und Gebäuden	0,00	0,00	0,00	0,00	0,00
	29	+ Auszahlungen für den Erwerb von beweglichem Anlagevermögen	0,00	0,00	0,00	0,00	0,00
	30	+ Auszahlungen für den Erwerb von Finanzanlagen	0,00	0,00	0,00	0,00	0,00
	31	+ Auszahlungen für Baumaßnahmen	0,00	0,00	0,00	0,00	0,00
	32	+ Auszahlungen für die Gewährung von Ausleihungen (für Investitionen Dritter)	0,00	0,00	0,00	0,00	0,00
	33	+ Sonstige Investitionsauszahlungen	0,00	0,00	0,00	0,00	0,00
	34	= Auszahlungen aus Investitionstätigkeit (= Zellen 27 bis 33)	0,00	0,00	0,00	0,00	0,00
	35	= Saldo aus Investitionstätigkeit (= Zellen 26/34)	0,00	0,00	0,00	0,00	0,00

Jahresabschluss Gemeinde Brunsbek 2022

Gemeinde Brunsbek

¹ Es bleibt der Gemeinde unbenommen, kalkulatorische Zinsen nachrichtlich auszuweisen.

² Die fortgeschriebenen Planansätze umfassen:

- den Ansatz des Haushaltsjahres,
- die Veränderungen durch Nachträge
- die Inanspruchnahme der ein-oder gegenseitigen Deckungsfähigkeit und
- übertragene Ermächtigungen aus Haushaltsvorjahren

Nicht erfasst vom fortgeschriebenen Planansatz sind die über- und außerplanmäßigen Auszahlungen/ Aufwendungen und die zweckgebundenen Mehreinzahlungen/ -erträge und entsprechende -auszahlungen/ -aufwendungen.

³ übertragene Ermächtigungen nach § 23 Abs. 1 GemHVO-Doppik ins Folgejahr.

⁴ Die Ziffern geben an, in welchen Kontengruppen und Kontenarten veranschlagt wurde.

⁵ laufende Nummerierung der Zeile

⁶ Zinsen sind regelmäßig nur in der Teilergebnisrechnung für den Produktbereich "Allgemeine Finanzwirtschaft" auszuweisen.

⁷ Es wird empfohlen, in den Teilfinanzrechnungen die Zeilen 35a bis 35c (bei Ämtern bis 35e) des Musters zur Finanzrechnung auszuweisen.

⁸ In der Teilfinanzrechnung für die Produktruppe "sonstige allgemeine Finanzwirtschaft" sind die Zeilen 37 bis 43 des Musters zur Finanzrechnung auszuweisen.

⁹ Angaben zur laufenden Nummer 1 bis 17 können entfallen; siehe § 4 Abs. 5 gemHVO-Doppik.

Jahresabschluss Gemeinde Brunsbek 2022

Teilergebnisrechnung Produkt 121000 Statistik und Wahlen

Gemeinde Brunsbek

1 ⁴	2 ⁵	Ertrags- und Aufwandsarten 3	Ergebnis 2021 in EUR 4	Fortgeschr. Ansatz 2022 ² in EUR 5	Ist-Ergebnis 2022 in EUR 6	Vergleich Ansatz/Ist (Spalte 5 / Spalte 6) in EUR 7	übertragene Ermächtigungen ³ in EUR 8
40	01	Steuern und ähnliche Abgaben	0,00	0,00	0,00	0,00	0,00
41	02	+ Zuwendungen und allgemeine Umlagen	0,00	0,00	0,00	0,00	0,00
42	03	+ Sonstige Transfererträge	0,00	0,00	0,00	0,00	0,00
43	04	+ Öffentlich-rechtliche Leistungsentgelte	0,00	0,00	0,00	0,00	0,00
441 442 446	05	+ Privatrechtliche Leistungsentgelte	0,00	0,00	0,00	0,00	0,00
448	06	+ Kostenerstattungen und Kostenumlagen	0,00	0,00	0,00	0,00	0,00
45	07	+ Sonstige Erträge	0,00	0,00	0,00	0,00	0,00
471	08	+ Aktivierte Eigenleistungen	0,00	0,00	0,00	0,00	0,00
472	09	+/- Bestandsveränderungen	0,00	0,00	0,00	0,00	0,00
	10	= Erträge	0,00	0,00	0,00	0,00	0,00
50	11	Personalaufwendungen	0,00	0,00	0,00	0,00	0,00
51	12	+ Versorgungsaufwendungen	0,00	0,00	0,00	0,00	0,00
52	13	+ Aufwendungen für Sach- u. Dienstleistungen	0,00	0,00	0,00	0,00	0,00
57	14	+ Bilanzielle Abschreibungen	0,00	0,00	0,00	0,00	0,00
53	15	+ Transferaufwendungen	0,00	0,00	0,00	0,00	0,00
54	16	+ Sonstige Aufwendungen	863,50	1.500,00	934,50	565,50	0,00
	17	davon Verfügungsmittel	0,00	0,00	0,00	0,00	0,00
	18	= Aufwendungen (= Zellen 11 bis 16)	863,50	1.500,00	934,50	565,50	0,00
	19	= Ergebnis der laufenden Verwaltungstätigkeit (= Zellen 10/18)	863,50	1.500,00	934,50	565,50	0,00
46	20	+ Finanzerträge	0,00	0,00	0,00	0,00	0,00
55	21	- Zinsen und sonstige Finanzaufwendungen	0,00	0,00	0,00	0,00	0,00
	22	= Finanzergebnis (= Zellen 20 und 21)	0,00	0,00	0,00	0,00	0,00
	23	= Ergebnis vor Berücksichtigung der internen Leistungsbeziehungen (= Zellen 19 und 22)	863,50	1.500,00	934,50	565,50	0,00
48	24	+ Erträge aus internen Leistungsbeziehungen	0,00	0,00	0,00	0,00	0,00
58	25	- Aufwendungen aus internen Leistungsbeziehungen	0,00	0,00	0,00	0,00	0,00
	26	= Ergebnis (= Zellen 23,24,25)	863,50	1.500,00	934,50	565,50	0,00

Jahresabschluss Gemeinde Brunsbek 2022

Produkt 121000 Statistik und Wahlen							
Gemeinde Brunsbek							
Nr.	Bezeichnung	Rubrikennr.	Beschreibung	Ergebnis 2021 in EUR	Fortgeschr. Ansatz 2022 in EUR	Ist-Ergebnis 2022 in EUR	Vergleich Ansatz/Ist in EUR
571 + 574	bilanzielle Abschreibungen auf immaterielle Vermögensgegenstände und Sachanlagen sowie auf geleistete Zuwendungen	571 + 574	bilanzielle Abschreibungen auf immaterielle Vermögensgegenstände und Sachanlagen	0,00	0,00	0,00	0,00
416 + 437	Erträge aus der Auflösung von Sonderposten aus Zuschüssen und Zuweisungen sowie für Beiträge	416 + 437	Erträge aus der Auflösung von Sonderposten aus Zuschüssen und Zuweisungen	0,00	0,00	0,00	0,00
	Nettoabschreibungsaufwand		Nettoabschreibungsaufwand	0,00	0,00	0,00	0,00

Jahresabschluss Gemeinde Brunsbek 2022

Teilfinanzhaushalt Produkt 121000 Statistik und Wahlen

Gemeinde Brunsbek

1	2	Ein- und Auszahlungsarten 3	Ergebnis 2021 in EUR 4	Fortgeschr. Ansatz 2022 ² in EUR 5	Ist-Ergebnis 2022 in EUR 6	Vergleich Ansatz/Ist in EUR 7	übertr. Ermächtigungen ³ in EUR 8
		laufende Verwaltungstätigkeit⁹					
60	01	Steuern und ähnliche Abgaben	0,00	0,00	0,00	0,00	0,00
61	02	+ Zuwendungen und allgemeine Umlagen	0,00	0,00	0,00	0,00	0,00
62	03	+ Sonstige Transfereinzahlungen	0,00	0,00	0,00	0,00	0,00
63	04	+ Öffentlich-rechtliche Leistungsentgelte	0,00	0,00	0,00	0,00	0,00
641 642 646	05	+ Privatrechtliche Leistungsentgelte	0,00	0,00	0,00	0,00	0,00
648	06	+ Kostenerstattungen und Kostenumlagen	0,00	0,00	0,00	0,00	0,00
65	07	+ Sonstige Einzahlungen	0,00	0,00	0,00	0,00	0,00
66	08	+ Zinsen und sonstige Finanzeinzahlungen	0,00	0,00	0,00	0,00	0,00
	09	= Einzahlungen aus laufender Verwaltungstätigkeit	0,00	0,00	0,00	0,00	0,00
70	10	Personalauszahlungen	0,00	0,00	0,00	0,00	0,00
71	11	+ Versorgungsauszahlungen	0,00	0,00	0,00	0,00	0,00
72	12	+ Auszahlungen für Sach- und Dienstleistungen	0,00	0,00	0,00	0,00	0,00
75	13	+ Zinsen und sonstige Finanzauszahlungen	0,00	0,00	0,00	0,00	0,00
73	14	+ Transferauszahlungen	0,00	0,00	0,00	0,00	0,00
74	15	+ Sonstige Auszahlungen	-863,50	-1.500,00	-934,50	-565,50	0,00
	16	= Auszahlungen aus laufender Verwaltungstätigkeit (= Zellen 10 bis 15)	-863,50	-1.500,00	-934,50	-565,50	0,00
	17	= Saldo aus laufender Verwaltungstätigkeit (= Zellen 09/16)	-863,50	-1.500,00	-934,50	-565,50	0,00

Jahresabschluss Gemeinde Brunsbek 2022

Produkt 121000 Statistik und Wahlen

Gemeinde Brunsbek

1	2	Ein- und Auszahlungsarten	Ergebnis 2021 in EUR	Fortgeschr. Ansatz 2022 ² in EUR	Ist-Ergebnis 2022 in EUR	Vergleich Ansatz/Ist in EUR	übertr. Ermächti- gungen ³ in EUR
			4	5	6	7	8
		Investitionstätigkeit					
	18	Einz. aus Zuweisungen und Zuschüssen für Investitionen und Investitionsförderungsmaßnahmen	0,00	0,00	0,00	0,00	0,00
	19	+ Einzahlungen aus der Veräußerung von Grundstücken und Gebäuden	0,00	0,00	0,00	0,00	0,00
	20	+ Einzahlungen aus der Veräußerung von beweglichem Anlagevermögen	0,00	0,00	0,00	0,00	0,00
	21	+ Einzahlungen aus der Veräußerung von Finanzanlagen	0,00	0,00	0,00	0,00	0,00
	22	+ Einzahlungen aus der Abwicklung von Baumaßnahmen	0,00	0,00	0,00	0,00	0,00
	23	+ Einzahlungen aus Rückflüssen von Ausleihungen (für Investitionen Dritter)	0,00	0,00	0,00	0,00	0,00
	24	+ Einzahlungen aus Beiträgen und ähnlichen Entgelten	0,00	0,00	0,00	0,00	0,00
	25	+ Sonstige Investitionseinzahlungen	0,00	0,00	0,00	0,00	0,00
	26	= Einzahlungen aus Investitionstätigkeit	0,00	0,00	0,00	0,00	0,00
	27	Ausz. von Zuweisungen und Zuschüssen für Investitionen und Investitionsförderungsmaßnahmen	0,00	0,00	0,00	0,00	0,00
	28	+ Auszahlungen für den Erwerb von Grundstücken und Gebäuden	0,00	0,00	0,00	0,00	0,00
	29	+ Auszahlungen für den Erwerb von beweglichem Anlagevermögen	0,00	0,00	0,00	0,00	0,00
	30	+ Auszahlungen für den Erwerb von Finanzanlagen	0,00	0,00	0,00	0,00	0,00
	31	+ Auszahlungen für Baumaßnahmen	0,00	0,00	0,00	0,00	0,00
	32	+ Auszahlungen für die Gewährung von Ausleihungen (für Investitionen Dritter)	0,00	0,00	0,00	0,00	0,00
	33	+ Sonstige Investitionsauszahlungen	0,00	0,00	0,00	0,00	0,00
	34	= Auszahlungen aus Investitionstätigkeit (= Zeilen 27 bis 33)	0,00	0,00	0,00	0,00	0,00
	35	= Saldo aus Investitionstätigkeit (= Zeilen 26/34)	0,00	0,00	0,00	0,00	0,00

Jahresabschluss Gemeinde Brunsbek 2022

Teilergebnisrechnung Produkt 126000 Brandschutz

Gemeinde Brunsbek

1 ⁴	2 ⁵	Ertrags- und Aufwandsarten 3	Ergebnis 2021 in EUR 4	Fortgeschr. Ansatz 2022 ² in EUR 5	Ist-Ergebnis 2022 in EUR 6	Vergleich Ansatz/Ist (Spalte 5 / Spalte 6) in EUR 7	übertragene Ermächtigungen ³ in EUR 8
40	01	Steuern und ähnliche Abgaben	0,00	0,00	0,00	0,00	0,00
41	02	+ Zuwendungen und allgemeine Umlagen	-6.623,00	-6.700,00	-7.248,00	548,00	0,00
42	03	+ Sonstige Transfererträge	0,00	0,00	0,00	0,00	0,00
43	04	+ Öffentlich-rechtliche Leistungsentgelte	0,00	0,00	0,00	0,00	0,00
441 442 446	05	+ Privatrechtliche Leistungsentgelte	-31,00	-100,00	-953,14	853,14	0,00
448	06	+ Kostenerstattungen und Kostenumlagen	0,00	0,00	0,00	0,00	0,00
45	07	+ Sonstige Erträge	0,00	0,00	-73,92	73,92	0,00
471	08	+ Aktivierte Eigenleistungen	0,00	0,00	0,00	0,00	0,00
472	09	+/- Bestandsveränderungen	0,00	0,00	0,00	0,00	0,00
	10	= Erträge	-6.654,00	-6.800,00	-8.275,06	1.475,06	0,00
50	11	Personalaufwendungen	1.485,31	1.500,00	2.765,86	-1.265,86	0,00
51	12	+ Versorgungsaufwendungen	0,00	0,00	0,00	0,00	0,00
52	13	+ Aufwendungen für Sach- u. Dienstleistungen	37.753,41	66.500,00	55.377,00	11.123,00	0,00
57	14	+ Bilanzielle Abschreibungen	19.508,60	19.900,00	23.534,84	-3.634,84	0,00
53	15	+ Transferaufwendungen	0,00	3.500,00	1.500,00	2.000,00	0,00
54	16	+ Sonstige Aufwendungen	28.345,82	35.100,00	29.764,67	5.335,33	0,00
	17	davon Verfügungsmittel	0,00	0,00	0,00	0,00	0,00
	18	= Aufwendungen (= Zellen 11 bis 16)	87.093,14	126.500,00	112.942,37	13.557,63	0,00
	19	= Ergebnis der laufenden Verwaltungstätigkeit (= Zellen 10/18)	80.439,14	119.700,00	104.667,31	15.032,69	0,00
46	20	+ Finanzerträge	0,00	0,00	0,00	0,00	0,00
55	21	- Zinsen und sonstige Finanzaufwendungen	0,00	0,00	0,00	0,00	0,00
	22	= Finanzergebnis (= Zellen 20 und 21)	0,00	0,00	0,00	0,00	0,00
	23	= Ergebnis vor Berücksichtigung der internen Leistungsbeziehungen (= Zellen 19 und 22)	80.439,14	119.700,00	104.667,31	15.032,69	0,00
48	24	+ Erträge aus internen Leistungsbeziehungen	0,00	0,00	0,00	0,00	0,00
58	25	- Aufwendungen aus internen Leistungsbeziehungen	0,00	0,00	0,00	0,00	0,00
	26	= Ergebnis (= Zellen 23,24,25)	80.439,14	119.700,00	104.667,31	15.032,69	0,00

Jahresabschluss Gemeinde Brunsbek 2022

Produkt 126000 Brandschutz							
Gemeinde Brunsbek							
Nr.	Bezeichnung	Rubrikennr.	Beschreibung	Ergebnis 2021 in EUR	Fortgeschr. Ansatz 2022 in EUR	Ist-Ergebnis 2022 in EUR	Vergleich Ansatz/Ist in EUR
571 + 574	bilanzielle Abschreibungen auf immaterielle Vermögensgegenstände und Sachanlagen sowie auf geleistete Zuwendungen	571 + 574	bilanzielle Abschreibungen auf immaterielle Vermögensgegenstände und Sachanlagen	19.508,60	19.900,00	23.534,84	-3.634,84
416 + 437	Erträge aus der Auflösung von Sonderposten aus Zuschüssen und Zuweisungen sowie für Beiträge	416 + 437	Erträge aus der Auflösung von Sonderposten aus Zuschüssen und Zuweisungen	-6.623,00	-6.700,00	-6.748,00	48,00
	Nettoabschreibungsaufwand		Nettoabschreibungsaufwand	12.885,60	13.200,00	16.786,84	-3.586,84

Jahresabschluss Gemeinde Brunsbek 2022

Teilfinanzhaushalt Produkt 126000 Brandschutz							
Gemeinde Brunsbek							
1	2	Ein- und Auszahlungsarten 3	Ergebnis 2021 in EUR 4	Fortgeschr. Ansatz 2022 ² in EUR 5	Ist-Ergebnis 2022 in EUR 6	Vergleich Ansatz/Ist in EUR 7	übertr. Ermächtigungen ³ in EUR 8
		laufende Verwaltungstätigkeit⁹					
60	01	Steuern und ähnliche Abgaben	0,00	0,00	0,00	0,00	0,00
61	02	+ Zuwendungen und allgemeine Umlagen	0,00	0,00	500,00	-500,00	0,00
62	03	+ Sonstige Transfereinzahlungen	0,00	0,00	0,00	0,00	0,00
63	04	+ Öffentlich-rechtliche Leistungsentgelte	0,00	0,00	0,00	0,00	0,00
641 642 646	05	+ Privatrechtliche Leistungsentgelte	31,00	100,00	953,14	-853,14	0,00
648	06	+ Kostenerstattungen und Kostenumlagen	0,00	0,00	0,00	0,00	0,00
65	07	+ Sonstige Einzahlungen	0,00	0,00	73,92	-73,92	0,00
66	08	+ Zinsen und sonstige Finanzeinzahlungen	0,00	0,00	0,00	0,00	0,00
	09	= Einzahlungen aus laufender Verwaltungstätigkeit	31,00	100,00	1.527,06	-1.427,06	0,00
70	10	Personalauszahlungen	-1.485,31	-1.500,00	-2.765,86	1.265,86	0,00
71	11	+ Versorgungsauszahlungen	0,00	0,00	0,00	0,00	0,00
72	12	+ Auszahlungen für Sach- und Dienstleistungen	-40.084,02	-66.500,00	-54.698,87	-11.801,13	0,00
75	13	+ Zinsen und sonstige Finanzauszahlungen	0,00	0,00	0,00	0,00	0,00
73	14	+ Transferauszahlungen	0,00	-3.500,00	-1.500,00	-2.000,00	0,00
74	15	+ Sonstige Auszahlungen	-31.639,00	-35.100,00	-30.204,70	-4.895,30	0,00
	16	= Auszahlungen aus laufender Verwaltungstätigkeit (= Zellen 10 bis 15)	-73.208,33	-106.600,00	-89.169,43	-17.430,57	0,00
	17	= Saldo aus laufender Verwaltungstätigkeit (= Zellen 09/16)	-73.177,33	-106.500,00	-87.642,37	-18.857,63	0,00

Jahresabschluss Gemeinde Brunsbek 2022

Produkt 126000 Brandschutz

Gemeinde Brunsbek

1	2	3	4	5	6	7	8
		Ein- und Auszahlungsarten	Ergebnis 2021 in EUR	Fortgeschr. Ansatz 2022 ² in EUR	Ist-Ergebnis 2022 in EUR	Vergleich Ansatz/Ist in EUR	übertr. Ermächtigungen ³ in EUR
		Investitionstätigkeit					
	18	Einz. aus Zuweisungen und Zuschüssen für Investitionen und Investitionsförderungsmaßnahmen	4.500,00	0,00	0,00	0,00	0,00
	19	+ Einzahlungen aus der Veräußerung von Grundstücken und Gebäuden	0,00	0,00	0,00	0,00	0,00
	20	+ Einzahlungen aus der Veräußerung von beweglichem Anlagevermögen	0,00	0,00	0,00	0,00	0,00
	21	+ Einzahlungen aus der Veräußerung von Finanzanlagen	0,00	0,00	0,00	0,00	0,00
	22	+ Einzahlungen aus der Abwicklung von Baumaßnahmen	0,00	0,00	0,00	0,00	0,00
	23	+ Einzahlungen aus Rückflüssen von Ausleihungen (für Investitionen Dritter)	0,00	0,00	0,00	0,00	0,00
	24	+ Einzahlungen aus Beiträgen und ähnlichen Entgelten	0,00	0,00	0,00	0,00	0,00
	25	+ Sonstige Investitionseinzahlungen	0,00	0,00	0,00	0,00	0,00
	26	= Einzahlungen aus Investitionstätigkeit	4.500,00	0,00	0,00	0,00	0,00
	27	Ausz. von Zuweisungen und Zuschüssen für Investitionen und Investitionsförderungsmaßnahmen	0,00	0,00	0,00	0,00	0,00
	28	+ Auszahlungen für den Erwerb von Grundstücken und Gebäuden	0,00	0,00	0,00	0,00	0,00
	29	+ Auszahlungen für den Erwerb von beweglichem Anlagevermögen	-11.915,71	-14.000,00	-9.257,53	-4.742,47	0,00
	30	+ Auszahlungen für den Erwerb von Finanzanlagen	0,00	0,00	0,00	0,00	0,00
	31	+ Auszahlungen für Baumaßnahmen	-3.910,20	0,00	0,00	0,00	0,00
	32	+ Auszahlungen für die Gewährung von Ausleihungen (für Investitionen Dritter)	0,00	0,00	0,00	0,00	0,00
	33	+ Sonstige Investitionsauszahlungen	0,00	0,00	0,00	0,00	0,00
	34	= Auszahlungen aus Investitionstätigkeit (= Zeilen 27 bis 33)	-15.825,91	-14.000,00	-9.257,53	-4.742,47	0,00
	35	= Saldo aus Investitionstätigkeit (= Zeilen 26/34)	-11.325,91	-14.000,00	-9.257,53	-4.742,47	0,00

Jahresabschluss Gemeinde Brunsbek 2022

Teilergebnisrechnung Produkt 281000 Heimat- und sonst. Kulturpflege

Gemeinde Brunsbek

1 ⁴	2 ⁵	Ertrags- und Aufwandsarten 3	Ergebnis 2021 in EUR 4	Fortgeschr. Ansatz 2022 ² in EUR 5	Ist-Ergebnis 2022 in EUR 6	Vergleich Ansatz/Ist (Spalte 5 / Spalte 6) in EUR 7	übertragene Ermächtigungen ³ in EUR 8
40	01	Steuern und ähnliche Abgaben	0,00	0,00	0,00	0,00	0,00
41	02	+ Zuwendungen und allgemeine Umlagen	0,00	0,00	0,00	0,00	0,00
42	03	+ Sonstige Transfererträge	0,00	0,00	0,00	0,00	0,00
43	04	+ Öffentlich-rechtliche Leistungsentgelte	0,00	-100,00	0,00	-100,00	0,00
441 442 446	05	+ Privatrechtliche Leistungsentgelte	-61,00	-100,00	-79,00	-21,00	0,00
448	06	+ Kostenerstattungen und Kostenumlagen	0,00	0,00	0,00	0,00	0,00
45	07	+ Sonstige Erträge	0,00	0,00	0,00	0,00	0,00
471	08	+ Aktivierte Eigenleistungen	0,00	0,00	0,00	0,00	0,00
472	09	+/- Bestandsveränderungen	0,00	0,00	0,00	0,00	0,00
	10	= Erträge	-61,00	-200,00	-79,00	-121,00	0,00
50	11	Personalaufwendungen	0,00	0,00	0,00	0,00	0,00
51	12	+ Versorgungsaufwendungen	0,00	0,00	0,00	0,00	0,00
52	13	+ Aufwendungen für Sach- u. Dienstleistungen	692,50	2.100,00	255,12	1.844,88	0,00
57	14	+ Bilanzielle Abschreibungen	0,00	0,00	0,00	0,00	0,00
53	15	+ Transferaufwendungen	0,00	0,00	0,00	0,00	0,00
54	16	+ Sonstige Aufwendungen	0,00	0,00	0,00	0,00	0,00
	17	davon Verfügungsmittel	0,00	0,00	0,00	0,00	0,00
	18	= Aufwendungen (= Zellen 11 bis 16)	692,50	2.100,00	255,12	1.844,88	0,00
	19	= Ergebnis der laufenden Verwaltungstätigkeit (= Zellen 10/18)	631,50	1.900,00	176,12	1.723,88	0,00
46	20	+ Finanzerträge	0,00	0,00	0,00	0,00	0,00
55	21	- Zinsen und sonstige Finanzaufwendungen	0,00	0,00	0,00	0,00	0,00
	22	= Finanzergebnis (= Zellen 20 und 21)	0,00	0,00	0,00	0,00	0,00
	23	= Ergebnis vor Berücksichtigung der internen Leistungsbeziehungen (= Zellen 19 und 22)	631,50	1.900,00	176,12	1.723,88	0,00
48	24	+ Erträge aus internen Leistungsbeziehungen	0,00	0,00	0,00	0,00	0,00
58	25	- Aufwendungen aus internen Leistungsbeziehungen	0,00	0,00	0,00	0,00	0,00
	26	= Ergebnis (= Zellen 23,24,25)	631,50	1.900,00	176,12	1.723,88	0,00

Jahresabschluss Gemeinde Brunsbek 2022

Produkt 281000 Heimat- und sonst. Kulturpflege

Gemeinde Brunsbek

Nr.	Bezeichnung	Rubrikennr.	Beschreibung	Ergebnis 2021 in EUR	Fortgeschr. Ansatz 2022 in EUR	Ist-Ergebnis 2022 in EUR	Vergleich Ansatz/Ist in EUR
571 + 574	bilanzielle Abschreibungen auf immaterielle Vermögensgegenstände und Sachanlagen sowie auf geleistete Zuwendungen	571 + 574	bilanzielle Abschreibungen auf immaterielle Vermögensgegenstände und Sachanlagen	0,00	0,00	0,00	0,00
416 + 437	Erträge aus der Auflösung von Sonderposten aus Zuschüssen und Zuweisungen sowie für Beiträge	416 + 437	Erträge aus der Auflösung von Sonderposten aus Zuschüssen und Zuweisungen	0,00	0,00	0,00	0,00
	Nettoabschreibungsaufwand		Nettoabschreibungsaufwand	0,00	0,00	0,00	0,00

Jahresabschluss Gemeinde Brunsbek 2022

Teilfinanzhaushalt Produkt 281000 Heimat- und sonst. Kulturpflege

Gemeinde Brunsbek

1	2	Ein- und Auszahlungsarten 3	Ergebnis 2021 in EUR 4	Fortgeschr. Ansatz 2022 ² in EUR 5	Ist-Ergebnis 2022 in EUR 6	Vergleich Ansatz/Ist in EUR 7	übertr. Ermächtigungen ³ in EUR 8
		laufende Verwaltungstätigkeit⁹					
60	01	Steuern und ähnliche Abgaben	0,00	0,00	0,00	0,00	0,00
61	02	+ Zuwendungen und allgemeine Umlagen	0,00	0,00	0,00	0,00	0,00
62	03	+ Sonstige Transfereinzahlungen	0,00	0,00	0,00	0,00	0,00
63	04	+ Öffentlich-rechtliche Leistungsentgelte	0,00	100,00	0,00	100,00	0,00
641 642 646	05	+ Privatrechtliche Leistungsentgelte	61,00	100,00	79,00	21,00	0,00
648	06	+ Kostenerstattungen und Kostenumlagen	0,00	0,00	0,00	0,00	0,00
65	07	+ Sonstige Einzahlungen	0,00	0,00	0,00	0,00	0,00
66	08	+ Zinsen und sonstige Finanzeinzahlungen	0,00	0,00	0,00	0,00	0,00
	09	= Einzahlungen aus laufender Verwaltungstätigkeit	61,00	200,00	79,00	121,00	0,00
70	10	Personalauszahlungen	0,00	0,00	0,00	0,00	0,00
71	11	+ Versorgungsauszahlungen	0,00	0,00	0,00	0,00	0,00
72	12	+ Auszahlungen für Sach- und Dienstleistungen	-692,50	-2.100,00	-90,00	-2.010,00	0,00
75	13	+ Zinsen und sonstige Finanzauszahlungen	0,00	0,00	0,00	0,00	0,00
73	14	+ Transferauszahlungen	0,00	0,00	0,00	0,00	0,00
74	15	+ Sonstige Auszahlungen	0,00	0,00	0,00	0,00	0,00
	16	= Auszahlungen aus laufender Verwaltungstätigkeit (= Zellen 10 bis 15)	-692,50	-2.100,00	-90,00	-2.010,00	0,00
	17	= Saldo aus laufender Verwaltungstätigkeit (= Zellen 09/16)	-631,50	-1.900,00	-11,00	-1.889,00	0,00

Jahresabschluss Gemeinde Brunsbek 2022

Produkt 281000 Heimat- und sonst. Kulturpflege

Gemeinde Brunsbek

1	2	Ein- und Auszahlungsarten	Ergebnis 2021 in EUR	Fortgeschr. Ansatz 2022 ² in EUR	Ist-Ergebnis 2022 in EUR	Vergleich Ansatz/Ist in EUR	übertr. Ermächti- gungen ³ in EUR
			4	5	6	7	8
		Investitionstätigkeit					
	18	Einz. aus Zuweisungen und Zuschüssen für Investitionen und Investitionsförderungsmaßnahmen	0,00	0,00	0,00	0,00	0,00
	19	+ Einzahlungen aus der Veräußerung von Grundstücken und Gebäuden	0,00	0,00	0,00	0,00	0,00
	20	+ Einzahlungen aus der Veräußerung von beweglichem Anlagevermögen	0,00	0,00	0,00	0,00	0,00
	21	+ Einzahlungen aus der Veräußerung von Finanzanlagen	0,00	0,00	0,00	0,00	0,00
	22	+ Einzahlungen aus der Abwicklung von Baumaßnahmen	0,00	0,00	0,00	0,00	0,00
	23	+ Einzahlungen aus Rückflüssen von Ausleihungen (für Investitionen Dritter)	0,00	0,00	0,00	0,00	0,00
	24	+ Einzahlungen aus Beiträgen und ähnlichen Entgelten	0,00	0,00	0,00	0,00	0,00
	25	+ Sonstige Investitionseinzahlungen	0,00	0,00	0,00	0,00	0,00
	26	= Einzahlungen aus Investitionstätigkeit	0,00	0,00	0,00	0,00	0,00
	27	Ausz. von Zuweisungen und Zuschüssen für Investitionen und Investitionsförderungsmaßnahmen	0,00	0,00	0,00	0,00	0,00
	28	+ Auszahlungen für den Erwerb von Grundstücken und Gebäuden	0,00	0,00	0,00	0,00	0,00
	29	+ Auszahlungen für den Erwerb von beweglichem Anlagevermögen	0,00	0,00	0,00	0,00	0,00
	30	+ Auszahlungen für den Erwerb von Finanzanlagen	0,00	0,00	0,00	0,00	0,00
	31	+ Auszahlungen für Baumaßnahmen	0,00	0,00	0,00	0,00	0,00
	32	+ Auszahlungen für die Gewährung von Ausleihungen (für Investitionen Dritter)	0,00	0,00	0,00	0,00	0,00
	33	+ Sonstige Investitionsauszahlungen	0,00	0,00	0,00	0,00	0,00
	34	= Auszahlungen aus Investitionstätigkeit (= Zeilen 27 bis 33)	0,00	0,00	0,00	0,00	0,00
	35	= Saldo aus Investitionstätigkeit (= Zeilen 26/34)	0,00	0,00	0,00	0,00	0,00

Jahresabschluss Gemeinde Brunsbek 2022

Teilergebnisrechnung Produkt 331000 Förderung von Trägern der Wohlfahrtspf.

Gemeinde Brunsbek

1 ⁴	2 ⁵	Ertrags- und Aufwandsarten 3	Ergebnis 2021 in EUR 4	Fortgeschr. Ansatz 2022 ² in EUR 5	Ist-Ergebnis 2022 in EUR 6	Vergleich Ansatz/Ist (Spalte 5 / Spalte 6) in EUR 7	übertragene Ermächtigungen ³ in EUR 8
40	01	Steuern und ähnliche Abgaben	0,00	0,00	0,00	0,00	0,00
41	02	+ Zuwendungen und allgemeine Umlagen	0,00	0,00	0,00	0,00	0,00
42	03	+ Sonstige Transfererträge	0,00	0,00	0,00	0,00	0,00
43	04	+ Öffentlich-rechtliche Leistungsentgelte	0,00	0,00	0,00	0,00	0,00
441 442 446	05	+ Privatrechtliche Leistungsentgelte	0,00	0,00	0,00	0,00	0,00
448	06	+ Kostenerstattungen und Kostenumlagen	0,00	0,00	0,00	0,00	0,00
45	07	+ Sonstige Erträge	0,00	0,00	0,00	0,00	0,00
471	08	+ Aktivierte Eigenleistungen	0,00	0,00	0,00	0,00	0,00
472	09	+/- Bestandsveränderungen	0,00	0,00	0,00	0,00	0,00
	10	= Erträge	0,00	0,00	0,00	0,00	0,00
50	11	Personalaufwendungen	0,00	0,00	0,00	0,00	0,00
51	12	+ Versorgungsaufwendungen	0,00	0,00	0,00	0,00	0,00
52	13	+ Aufwendungen für Sach- u. Dienstleistungen	0,00	1.000,00	0,00	1.000,00	0,00
57	14	+ Bilanzielle Abschreibungen	0,00	0,00	0,00	0,00	0,00
53	15	+ Transferaufwendungen	300,00	300,00	300,00	0,00	0,00
54	16	+ Sonstige Aufwendungen	0,00	0,00	0,00	0,00	0,00
	17	davon Verfügungsmittel	0,00	0,00	0,00	0,00	0,00
	18	= Aufwendungen (= Zellen 11 bis 16)	300,00	1.300,00	300,00	1.000,00	0,00
	19	= Ergebnis der laufenden Verwaltungstätigkeit (= Zellen 10/18)	300,00	1.300,00	300,00	1.000,00	0,00
46	20	+ Finanzerträge	0,00	0,00	0,00	0,00	0,00
55	21	- Zinsen und sonstige Finanzaufwendungen	0,00	0,00	0,00	0,00	0,00
	22	= Finanzergebnis (= Zellen 20 und 21)	0,00	0,00	0,00	0,00	0,00
	23	= Ergebnis vor Berücksichtigung der internen Leistungsbeziehungen (= Zellen 19 und 22)	300,00	1.300,00	300,00	1.000,00	0,00
48	24	+ Erträge aus internen Leistungsbeziehungen	0,00	0,00	0,00	0,00	0,00
58	25	- Aufwendungen aus internen Leistungsbeziehungen	0,00	0,00	0,00	0,00	0,00
	26	= Ergebnis (= Zellen 23,24,25)	300,00	1.300,00	300,00	1.000,00	0,00

Jahresabschluss Gemeinde Brunsbek 2022

Produkt 331000 Förderung von Trägern der Wohlfahrtspf.

Gemeinde Brunsbek

Nr.	Bezeichnung	Rubrikennr.	Beschreibung	Ergebnis 2021 in EUR	Fortgeschr. Ansatz 2022 in EUR	Ist-Ergebnis 2022 in EUR	Vergleich Ansatz/Ist in EUR
571 + 574	bilanzielle Abschreibungen auf immaterielle Vermögensgegenstände und Sachanlagen sowie auf geleistete Zuwendungen	571 + 574	bilanzielle Abschreibungen auf immaterielle Vermögensgegenstände und Sachanlagen	0,00	0,00	0,00	0,00
416 + 437	Erträge aus der Auflösung von Sonderposten aus Zuschüssen und Zuweisungen sowie für Beiträge	416 + 437	Erträge aus der Auflösung von Sonderposten aus Zuschüssen und Zuweisungen	0,00	0,00	0,00	0,00
	Nettoabschreibungsaufwand		Nettoabschreibungsaufwand	0,00	0,00	0,00	0,00

Jahresabschluss Gemeinde Brunsbek 2022

Teilfinanzhaushalt Produkt 331000 Förderung von Trägern der Wohlfahrtspf.

Gemeinde Brunsbek

1	2	Ein- und Auszahlungsarten 3	Ergebnis 2021 in EUR 4	Fortgeschr. Ansatz 2022 ² in EUR 5	Ist-Ergebnis 2022 in EUR 6	Vergleich Ansatz/Ist in EUR 7	übertr. Ermächtigungen ³ in EUR 8
		laufende Verwaltungstätigkeit⁹					
60	01	Steuern und ähnliche Abgaben	0,00	0,00	0,00	0,00	0,00
61	02	+ Zuwendungen und allgemeine Umlagen	0,00	0,00	0,00	0,00	0,00
62	03	+ Sonstige Transfereinzahlungen	0,00	0,00	0,00	0,00	0,00
63	04	+ Öffentlich-rechtliche Leistungsentgelte	0,00	0,00	0,00	0,00	0,00
641 642 646	05	+ Privatrechtliche Leistungsentgelte	0,00	0,00	0,00	0,00	0,00
648	06	+ Kostenerstattungen und Kostenumlagen	0,00	0,00	0,00	0,00	0,00
65	07	+ Sonstige Einzahlungen	0,00	0,00	0,00	0,00	0,00
66	08	+ Zinsen und sonstige Finanzeinzahlungen	0,00	0,00	0,00	0,00	0,00
	09	= Einzahlungen aus laufender Verwaltungstätigkeit	0,00	0,00	0,00	0,00	0,00
70	10	Personalauszahlungen	0,00	0,00	0,00	0,00	0,00
71	11	+ Versorgungsauszahlungen	0,00	0,00	0,00	0,00	0,00
72	12	+ Auszahlungen für Sach- und Dienstleistungen	0,00	-1.000,00	0,00	-1.000,00	0,00
75	13	+ Zinsen und sonstige Finanzauszahlungen	0,00	0,00	0,00	0,00	0,00
73	14	+ Transferauszahlungen	-300,00	-300,00	-300,00	0,00	0,00
74	15	+ Sonstige Auszahlungen	0,00	0,00	0,00	0,00	0,00
	16	= Auszahlungen aus laufender Verwaltungstätigkeit (= Zellen 10 bis 15)	-300,00	-1.300,00	-300,00	-1.000,00	0,00
	17	= Saldo aus laufender Verwaltungstätigkeit (= Zellen 09/16)	-300,00	-1.300,00	-300,00	-1.000,00	0,00

Jahresabschluss Gemeinde Brunsbek 2022

Produkt 331000 Förderung von Trägern der Wohlfahrtspf.

Gemeinde Brunsbek

1	2	3	4	5	6	7	8
		Ein- und Auszahlungsarten	Ergebnis 2021 in EUR	Fortgeschr. Ansatz 2022 ² in EUR	Ist-Ergebnis 2022 in EUR	Vergleich Ansatz/Ist in EUR	übertr. Ermächtigungen ³ in EUR
		Investitionstätigkeit					
	18	Einz. aus Zuweisungen und Zuschüssen für Investitionen und Investitionsförderungsmaßnahmen	0,00	0,00	0,00	0,00	0,00
	19	+ Einzahlungen aus der Veräußerung von Grundstücken und Gebäuden	0,00	0,00	0,00	0,00	0,00
	20	+ Einzahlungen aus der Veräußerung von beweglichem Anlagevermögen	0,00	0,00	0,00	0,00	0,00
	21	+ Einzahlungen aus der Veräußerung von Finanzanlagen	0,00	0,00	0,00	0,00	0,00
	22	+ Einzahlungen aus der Abwicklung von Baumaßnahmen	0,00	0,00	0,00	0,00	0,00
	23	+ Einzahlungen aus Rückflüssen von Ausleihungen (für Investitionen Dritter)	0,00	0,00	0,00	0,00	0,00
	24	+ Einzahlungen aus Beiträgen und ähnlichen Entgelten	0,00	0,00	0,00	0,00	0,00
	25	+ Sonstige Investitionseinzahlungen	0,00	0,00	0,00	0,00	0,00
	26	= Einzahlungen aus Investitionstätigkeit	0,00	0,00	0,00	0,00	0,00
	27	Ausz. von Zuweisungen und Zuschüssen für Investitionen und Investitionsförderungsmaßnahmen	0,00	0,00	0,00	0,00	0,00
	28	+ Auszahlungen für den Erwerb von Grundstücken und Gebäuden	0,00	0,00	0,00	0,00	0,00
	29	+ Auszahlungen für den Erwerb von beweglichem Anlagevermögen	0,00	0,00	0,00	0,00	0,00
	30	+ Auszahlungen für den Erwerb von Finanzanlagen	0,00	0,00	0,00	0,00	0,00
	31	+ Auszahlungen für Baumaßnahmen	0,00	0,00	0,00	0,00	0,00
	32	+ Auszahlungen für die Gewährung von Ausleihungen (für Investitionen Dritter)	0,00	0,00	0,00	0,00	0,00
	33	+ Sonstige Investitionsauszahlungen	0,00	0,00	0,00	0,00	0,00
	34	= Auszahlungen aus Investitionstätigkeit (= Zeilen 27 bis 33)	0,00	0,00	0,00	0,00	0,00
	35	= Saldo aus Investitionstätigkeit (= Zeilen 26/34)	0,00	0,00	0,00	0,00	0,00

Jahresabschluss Gemeinde Brunsbek 2022

Teilergebnisrechnung Produkt 421000 Förderung des Sports

Gemeinde Brunsbek

1 ⁴	2 ⁵	Ertrags- und Aufwandsarten 3	Ergebnis 2021 in EUR 4	Fortgeschr. Ansatz 2022 ² in EUR 5	Ist-Ergebnis 2022 in EUR 6	Vergleich Ansatz/Ist (Spalte 5 / Spalte 6) in EUR 7	übertragene Ermächtigungen ³ in EUR 8
40	01	Steuern und ähnliche Abgaben	0,00	0,00	0,00	0,00	0,00
41	02	+ Zuwendungen und allgemeine Umlagen	0,00	0,00	0,00	0,00	0,00
42	03	+ Sonstige Transfererträge	0,00	0,00	0,00	0,00	0,00
43	04	+ Öffentlich-rechtliche Leistungsentgelte	0,00	0,00	0,00	0,00	0,00
441 442 446	05	+ Privatrechtliche Leistungsentgelte	0,00	0,00	0,00	0,00	0,00
448	06	+ Kostenerstattungen und Kostenumlagen	0,00	0,00	0,00	0,00	0,00
45	07	+ Sonstige Erträge	0,00	0,00	0,00	0,00	0,00
471	08	+ Aktivierte Eigenleistungen	0,00	0,00	0,00	0,00	0,00
472	09	+/- Bestandsveränderungen	0,00	0,00	0,00	0,00	0,00
	10	= Erträge	0,00	0,00	0,00	0,00	0,00
50	11	Personalaufwendungen	0,00	0,00	0,00	0,00	0,00
51	12	+ Versorgungsaufwendungen	0,00	0,00	0,00	0,00	0,00
52	13	+ Aufwendungen für Sach- u. Dienstleistungen	0,00	0,00	0,00	0,00	0,00
57	14	+ Bilanzielle Abschreibungen	240,00	300,00	240,00	60,00	0,00
53	15	+ Transferaufwendungen	7.312,00	11.000,00	9.006,00	1.994,00	0,00
54	16	+ Sonstige Aufwendungen	0,00	0,00	0,00	0,00	0,00
	17	davon Verfügungsmittel	0,00	0,00	0,00	0,00	0,00
	18	= Aufwendungen (= Zellen 11 bis 16)	7.552,00	11.300,00	9.246,00	2.054,00	0,00
	19	= Ergebnis der laufenden Verwaltungstätigkeit (= Zellen 10/18)	7.552,00	11.300,00	9.246,00	2.054,00	0,00
46	20	+ Finanzerträge	0,00	0,00	0,00	0,00	0,00
55	21	- Zinsen und sonstige Finanzaufwendungen	0,00	0,00	0,00	0,00	0,00
	22	= Finanzergebnis (= Zellen 20 und 21)	0,00	0,00	0,00	0,00	0,00
	23	= Ergebnis vor Berücksichtigung der internen Leistungsbeziehungen (= Zellen 19 und 22)	7.552,00	11.300,00	9.246,00	2.054,00	0,00
48	24	+ Erträge aus internen Leistungsbeziehungen	0,00	0,00	0,00	0,00	0,00
58	25	- Aufwendungen aus internen Leistungsbeziehungen	0,00	0,00	0,00	0,00	0,00
	26	= Ergebnis (= Zellen 23,24,25)	7.552,00	11.300,00	9.246,00	2.054,00	0,00

Jahresabschluss Gemeinde Brunsbek 2022

Produkt 421000 Förderung des Sports

Gemeinde Brunsbek

Nr.	Bezeichnung	Rubrikennr.	Beschreibung	Ergebnis 2021 in EUR	Fortgeschr. Ansatz 2022 in EUR	Ist-Ergebnis 2022 in EUR	Vergleich Ansatz/Ist in EUR
571 + 574	bilanzielle Abschreibungen auf immaterielle Vermögensgegenstände und Sachanlagen sowie auf geleistete Zuwendungen	571 + 574	bilanzielle Abschreibungen auf immaterielle Vermögensgegenstände und Sachanlagen	240,00	300,00	240,00	60,00
416 + 437	Erträge aus der Auflösung von Sonderposten aus Zuschüssen und Zuweisungen sowie für Beiträge	416 + 437	Erträge aus der Auflösung von Sonderposten aus Zuschüssen und Zuweisungen	0,00	0,00	0,00	0,00
	Nettoabschreibungsaufwand		Nettoabschreibungsaufwand	240,00	300,00	240,00	60,00

Jahresabschluss Gemeinde Brunsbek 2022

Teilfinanzhaushalt Produkt 421000 Förderung des Sports

Gemeinde Brunsbek

1	2	Ein- und Auszahlungsarten 3	Ergebnis 2021 in EUR 4	Fortgeschr. Ansatz 2022 ² in EUR 5	Ist-Ergebnis 2022 in EUR 6	Vergleich Ansatz/Ist in EUR 7	übertr. Ermächtigungen ³ in EUR 8
		laufende Verwaltungstätigkeit⁹					
60	01	Steuern und ähnliche Abgaben	0,00	0,00	0,00	0,00	0,00
61	02	+ Zuwendungen und allgemeine Umlagen	0,00	0,00	0,00	0,00	0,00
62	03	+ Sonstige Transfereinzahlungen	0,00	0,00	0,00	0,00	0,00
63	04	+ Öffentlich-rechtliche Leistungsentgelte	0,00	0,00	0,00	0,00	0,00
641 642 646	05	+ Privatrechtliche Leistungsentgelte	0,00	0,00	0,00	0,00	0,00
648	06	+ Kostenerstattungen und Kostenumlagen	0,00	0,00	0,00	0,00	0,00
65	07	+ Sonstige Einzahlungen	0,00	0,00	0,00	0,00	0,00
66	08	+ Zinsen und sonstige Finanzeinzahlungen	0,00	0,00	0,00	0,00	0,00
	09	= Einzahlungen aus laufender Verwaltungstätigkeit	0,00	0,00	0,00	0,00	0,00
70	10	Personalauszahlungen	0,00	0,00	0,00	0,00	0,00
71	11	+ Versorgungsauszahlungen	0,00	0,00	0,00	0,00	0,00
72	12	+ Auszahlungen für Sach- und Dienstleistungen	0,00	0,00	0,00	0,00	0,00
75	13	+ Zinsen und sonstige Finanzauszahlungen	0,00	0,00	0,00	0,00	0,00
73	14	+ Transferauszahlungen	-7.312,00	-11.000,00	-9.006,00	-1.994,00	0,00
74	15	+ Sonstige Auszahlungen	0,00	0,00	0,00	0,00	0,00
	16	= Auszahlungen aus laufender Verwaltungstätigkeit (= Zellen 10 bis 15)	-7.312,00	-11.000,00	-9.006,00	-1.994,00	0,00
	17	= Saldo aus laufender Verwaltungstätigkeit (= Zellen 09/16)	-7.312,00	-11.000,00	-9.006,00	-1.994,00	0,00

Jahresabschluss Gemeinde Brunsbek 2022

Produkt 421000 Förderung des Sports

Gemeinde Brunsbek

1	2	3	4	5	6	7	8
		Ein- und Auszahlungsarten	Ergebnis 2021 in EUR	Fortgeschr. Ansatz 2022 ² in EUR	Ist-Ergebnis 2022 in EUR	Vergleich Ansatz/Ist in EUR	übertr. Ermächti- gungen ³ in EUR
		Investitionstätigkeit					
	18	Einz. aus Zuweisungen und Zuschüssen für Investitionen und Investitionsförderungsmaßnahmen	0,00	0,00	0,00	0,00	0,00
	19	+ Einzahlungen aus der Veräußerung von Grundstücken und Gebäuden	0,00	0,00	0,00	0,00	0,00
	20	+ Einzahlungen aus der Veräußerung von beweglichem Anlagevermögen	0,00	0,00	0,00	0,00	0,00
	21	+ Einzahlungen aus der Veräußerung von Finanzanlagen	0,00	0,00	0,00	0,00	0,00
	22	+ Einzahlungen aus der Abwicklung von Baumaßnahmen	0,00	0,00	0,00	0,00	0,00
	23	+ Einzahlungen aus Rückflüssen von Ausleihungen (für Investitionen Dritter)	0,00	0,00	0,00	0,00	0,00
	24	+ Einzahlungen aus Beiträgen und ähnlichen Entgelten	0,00	0,00	0,00	0,00	0,00
	25	+ Sonstige Investitionseinzahlungen	0,00	0,00	0,00	0,00	0,00
	26	= Einzahlungen aus Investitionstätigkeit	0,00	0,00	0,00	0,00	0,00
	27	Ausz. von Zuweisungen und Zuschüssen für Investitionen und Investitionsförderungsmaßnahmen	0,00	0,00	0,00	0,00	0,00
	28	+ Auszahlungen für den Erwerb von Grundstücken und Gebäuden	0,00	0,00	0,00	0,00	0,00
	29	+ Auszahlungen für den Erwerb von beweglichem Anlagevermögen	0,00	0,00	0,00	0,00	0,00
	30	+ Auszahlungen für den Erwerb von Finanzanlagen	0,00	0,00	0,00	0,00	0,00
	31	+ Auszahlungen für Baumaßnahmen	0,00	0,00	0,00	0,00	0,00
	32	+ Auszahlungen für die Gewährung von Ausleihungen (für Investitionen Dritter)	0,00	0,00	0,00	0,00	0,00
	33	+ Sonstige Investitionsauszahlungen	0,00	0,00	0,00	0,00	0,00
	34	= Auszahlungen aus Investitionstätigkeit (= Zeilen 27 bis 33)	0,00	0,00	0,00	0,00	0,00
	35	= Saldo aus Investitionstätigkeit (= Zeilen 26/34)	0,00	0,00	0,00	0,00	0,00

Jahresabschluss Gemeinde Brunsbek 2022

Teilergebnisrechnung Produkt 553000 Friedhof

Gemeinde Brunsbek

1 ⁴	2 ⁵	Ertrags- und Aufwandsarten 3	Ergebnis 2021 in EUR 4	Fortgeschr. Ansatz 2022 ² in EUR 5	Ist-Ergebnis 2022 in EUR 6	Vergleich Ansatz/Ist (Spalte 5 / Spalte 6) in EUR 7	übertragene Ermächtigungen ³ in EUR 8
40	01	Steuern und ähnliche Abgaben	0,00	0,00	0,00	0,00	0,00
41	02	+ Zuwendungen und allgemeine Umlagen	0,00	0,00	0,00	0,00	0,00
42	03	+ Sonstige Transfererträge	0,00	0,00	0,00	0,00	0,00
43	04	+ Öffentlich-rechtliche Leistungsentgelte	0,00	0,00	0,00	0,00	0,00
441 442 446	05	+ Privatrechtliche Leistungsentgelte	0,00	0,00	0,00	0,00	0,00
448	06	+ Kostenerstattungen und Kostenumlagen	0,00	0,00	0,00	0,00	0,00
45	07	+ Sonstige Erträge	0,00	0,00	0,00	0,00	0,00
471	08	+ Aktivierte Eigenleistungen	0,00	0,00	0,00	0,00	0,00
472	09	+/- Bestandsveränderungen	0,00	0,00	0,00	0,00	0,00
	10	= Erträge	0,00	0,00	0,00	0,00	0,00
50	11	Personalaufwendungen	0,00	0,00	0,00	0,00	0,00
51	12	+ Versorgungsaufwendungen	0,00	0,00	0,00	0,00	0,00
52	13	+ Aufwendungen für Sach- u. Dienstleistungen	0,00	0,00	0,00	0,00	0,00
57	14	+ Bilanzielle Abschreibungen	0,00	0,00	0,00	0,00	0,00
53	15	+ Transferaufwendungen	-0,01	6.600,00	6.518,85	81,15	0,00
54	16	+ Sonstige Aufwendungen	0,00	0,00	0,00	0,00	0,00
	17	davon Verfügungsmittel	0,00	0,00	0,00	0,00	0,00
	18	= Aufwendungen (= Zellen 11 bis 16)	-0,01	6.600,00	6.518,85	81,15	0,00
	19	= Ergebnis der laufenden Verwaltungstätigkeit (= Zellen 10/18)	-0,01	6.600,00	6.518,85	81,15	0,00
46	20	+ Finanzerträge	0,00	0,00	0,00	0,00	0,00
55	21	- Zinsen und sonstige Finanzaufwendungen	0,00	0,00	0,00	0,00	0,00
	22	= Finanzergebnis (= Zellen 20 und 21)	0,00	0,00	0,00	0,00	0,00
	23	= Ergebnis vor Berücksichtigung der internen Leistungsbeziehungen (= Zellen 19 und 22)	-0,01	6.600,00	6.518,85	81,15	0,00
48	24	+ Erträge aus internen Leistungsbeziehungen	0,00	0,00	0,00	0,00	0,00
58	25	- Aufwendungen aus internen Leistungsbeziehungen	0,00	0,00	0,00	0,00	0,00
	26	= Ergebnis (= Zellen 23,24,25)	-0,01	6.600,00	6.518,85	81,15	0,00

Jahresabschluss Gemeinde Brunsbek 2022

Produkt 553000 Friedhof							
Gemeinde Brunsbek							
Nr.	Bezeichnung	Rubrikennr.	Beschreibung	Ergebnis 2021 in EUR	Fortgeschr. Ansatz 2022 in EUR	Ist-Ergebnis 2022 in EUR	Vergleich Ansatz/Ist in EUR
571 + 574	bilanzielle Abschreibungen auf immaterielle Vermögensgegenstände und Sachanlagen sowie auf geleistete Zuwendungen	571 + 574	bilanzielle Abschreibungen auf immaterielle Vermögensgegenstände und Sachanlagen	0,00	0,00	0,00	0,00
416 + 437	Erträge aus der Auflösung von Sonderposten aus Zuschüssen und Zuweisungen sowie für Beiträge	416 + 437	Erträge aus der Auflösung von Sonderposten aus Zuschüssen und Zuweisungen	0,00	0,00	0,00	0,00
	Nettoabschreibungsaufwand		Nettoabschreibungsaufwand	0,00	0,00	0,00	0,00

Jahresabschluss Gemeinde Brunsbek 2022

Teilfinanzhaushalt Produkt 553000 Friedhof							
Gemeinde Brunsbek							
1	2	Ein- und Auszahlungsarten 3	Ergebnis 2021 in EUR 4	Fortgeschr. Ansatz 2022 ² in EUR 5	Ist-Ergebnis 2022 in EUR 6	Vergleich Ansatz/Ist in EUR 7	übertr. Ermächtigungen ³ in EUR 8
		laufende Verwaltungstätigkeit⁹					
60	01	Steuern und ähnliche Abgaben	0,00	0,00	0,00	0,00	0,00
61	02	+ Zuwendungen und allgemeine Umlagen	0,00	0,00	0,00	0,00	0,00
62	03	+ Sonstige Transfereinzahlungen	0,00	0,00	0,00	0,00	0,00
63	04	+ Öffentlich-rechtliche Leistungsentgelte	0,00	0,00	0,00	0,00	0,00
641 642 646	05	+ Privatrechtliche Leistungsentgelte	0,00	0,00	0,00	0,00	0,00
648	06	+ Kostenerstattungen und Kostenumlagen	0,00	0,00	0,00	0,00	0,00
65	07	+ Sonstige Einzahlungen	0,00	0,00	0,00	0,00	0,00
66	08	+ Zinsen und sonstige Finanzeinzahlungen	0,00	0,00	0,00	0,00	0,00
	09	= Einzahlungen aus laufender Verwaltungstätigkeit	0,00	0,00	0,00	0,00	0,00
70	10	Personalauszahlungen	0,00	0,00	0,00	0,00	0,00
71	11	+ Versorgungsauszahlungen	0,00	0,00	0,00	0,00	0,00
72	12	+ Auszahlungen für Sach- und Dienstleistungen	0,00	0,00	0,00	0,00	0,00
75	13	+ Zinsen und sonstige Finanzauszahlungen	0,00	0,00	0,00	0,00	0,00
73	14	+ Transferauszahlungen	-6.518,85	-6.600,00	0,01	-6.600,01	0,00
74	15	+ Sonstige Auszahlungen	0,00	0,00	0,00	0,00	0,00
	16	= Auszahlungen aus laufender Verwaltungstätigkeit (= Zellen 10 bis 15)	-6.518,85	-6.600,00	0,01	-6.600,01	0,00
	17	= Saldo aus laufender Verwaltungstätigkeit (= Zellen 09/16)	-6.518,85	-6.600,00	0,01	-6.600,01	0,00

Jahresabschluss Gemeinde Brunsbek 2022

Produkt 553000 Friedhof							
Gemeinde Brunsbek							
1	2	Ein- und Auszahlungsarten	Ergebnis 2021 in EUR	Fortgeschr. Ansatz 2022 ² in EUR	Ist-Ergebnis 2022 in EUR	Vergleich Ansatz/Ist in EUR	übertr. Ermächtigungen ³ in EUR
			4	5	6	7	8
		Investitionstätigkeit					
	18	Einz. aus Zuweisungen und Zuschüssen für Investitionen und Investitionsförderungsmaßnahmen	0,00	0,00	0,00	0,00	0,00
	19	+ Einzahlungen aus der Veräußerung von Grundstücken und Gebäuden	0,00	0,00	0,00	0,00	0,00
	20	+ Einzahlungen aus der Veräußerung von beweglichem Anlagevermögen	0,00	0,00	0,00	0,00	0,00
	21	+ Einzahlungen aus der Veräußerung von Finanzanlagen	0,00	0,00	0,00	0,00	0,00
	22	+ Einzahlungen aus der Abwicklung von Baumaßnahmen	0,00	0,00	0,00	0,00	0,00
	23	+ Einzahlungen aus Rückflüssen von Ausleihungen (für Investitionen Dritter)	0,00	0,00	0,00	0,00	0,00
	24	+ Einzahlungen aus Beiträgen und ähnlichen Entgelten	0,00	0,00	0,00	0,00	0,00
	25	+ Sonstige Investitionseinzahlungen	0,00	0,00	0,00	0,00	0,00
	26	= Einzahlungen aus Investitionstätigkeit	0,00	0,00	0,00	0,00	0,00
	27	Ausz. von Zuweisungen und Zuschüssen für Investitionen und Investitionsförderungsmaßnahmen	0,00	0,00	0,00	0,00	0,00
	28	+ Auszahlungen für den Erwerb von Grundstücken und Gebäuden	0,00	0,00	0,00	0,00	0,00
	29	+ Auszahlungen für den Erwerb von beweglichem Anlagevermögen	0,00	0,00	0,00	0,00	0,00
	30	+ Auszahlungen für den Erwerb von Finanzanlagen	0,00	0,00	0,00	0,00	0,00
	31	+ Auszahlungen für Baumaßnahmen	0,00	0,00	0,00	0,00	0,00
	32	+ Auszahlungen für die Gewährung von Ausleihungen (für Investitionen Dritter)	0,00	0,00	0,00	0,00	0,00
	33	+ Sonstige Investitionsauszahlungen	0,00	0,00	0,00	0,00	0,00
	34	= Auszahlungen aus Investitionstätigkeit (= Zeilen 27 bis 33)	0,00	0,00	0,00	0,00	0,00
	35	= Saldo aus Investitionstätigkeit (= Zeilen 26/34)	0,00	0,00	0,00	0,00	0,00

Jahresabschluss Gemeinde Brunsbek 2022

Teilergebnisrechnung Produkt 11190 Liegenschaften- u. Gebäudemanagement (LUGM)

Gemeinde Brunsbek

1 ⁴	2 ⁵	Ertrags- und Aufwandsarten 3	Ergebnis 2021 in EUR 4	Fortgeschr. Ansatz 2022 ² in EUR 5	Ist-Ergebnis 2022 in EUR 6	Vergleich Ansatz/Ist (Spalte 5 / Spalte 6) in EUR 7	übertragene Ermächtigungen ³ in EUR 8
40	01	Steuern und ähnliche Abgaben	0,00	0,00	0,00	0,00	0,00
41	02	+ Zuwendungen und allgemeine Umlagen	0,00	0,00	0,00	0,00	0,00
42	03	+ Sonstige Transfererträge	0,00	0,00	0,00	0,00	0,00
43	04	+ Öffentlich-rechtliche Leistungsentgelte	0,00	0,00	0,00	0,00	0,00
441 442 446	05	+ Privatrechtliche Leistungsentgelte	-3.237,98	-4.600,00	-3.593,83	-1.006,17	0,00
448	06	+ Kostenerstattungen und Kostenumlagen	0,00	0,00	0,00	0,00	0,00
45	07	+ Sonstige Erträge	0,00	0,00	-3,49	3,49	0,00
471	08	+ Aktivierte Eigenleistungen	0,00	0,00	0,00	0,00	0,00
472	09	+/- Bestandsveränderungen	0,00	0,00	0,00	0,00	0,00
	10	= Erträge	-3.237,98	-4.600,00	-3.597,32	-1.002,68	0,00
50	11	Personalaufwendungen	0,00	0,00	0,00	0,00	0,00
51	12	+ Versorgungsaufwendungen	0,00	0,00	0,00	0,00	0,00
52	13	+ Aufwendungen für Sach- u. Dienstleistungen	2.632,64	3.500,00	2.795,10	704,90	0,00
57	14	+ Bilanzielle Abschreibungen	0,00	0,00	0,00	0,00	0,00
53	15	+ Transferaufwendungen	0,00	0,00	0,00	0,00	0,00
54	16	+ Sonstige Aufwendungen	0,00	0,00	320,44	-320,44	0,00
	17	davon Verfügungsmittel	0,00	0,00	0,00	0,00	0,00
	18	= Aufwendungen (= Zellen 11 bis 16)	2.632,64	3.500,00	3.115,54	384,46	0,00
	19	= Ergebnis der laufenden Verwaltungstätigkeit (= Zellen 10/18)	-605,34	-1.100,00	-481,78	-618,22	0,00
46	20	+ Finanzerträge	0,00	0,00	0,00	0,00	0,00
55	21	- Zinsen und sonstige Finanzaufwendungen	0,00	0,00	0,00	0,00	0,00
	22	= Finanzergebnis (= Zellen 20 und 21)	0,00	0,00	0,00	0,00	0,00
	23	= Ergebnis vor Berücksichtigung der internen Leistungsbeziehungen (= Zellen 19 und 22)	-605,34	-1.100,00	-481,78	-618,22	0,00
48	24	+ Erträge aus internen Leistungsbeziehungen	0,00	0,00	0,00	0,00	0,00
58	25	- Aufwendungen aus internen Leistungsbeziehungen	0,00	0,00	0,00	0,00	0,00
	26	= Ergebnis (= Zellen 23,24,25)	-605,34	-1.100,00	-481,78	-618,22	0,00

Jahresabschluss Gemeinde Brunsbek 2022

Produkt 111900 Liegenschaften- u. Gebäudemanagement (LUGM)

Gemeinde Brunsbek

Nr.	Bezeichnung	Rubrikennr.	Beschreibung	Ergebnis 2021 in EUR	Fortgeschr. Ansatz 2022 in EUR	Ist-Ergebnis 2022 in EUR	Vergleich Ansatz/Ist in EUR
571 + 574	bilanzielle Abschreibungen auf immaterielle Vermögensgegenstände und Sachanlagen sowie auf geleistete Zuwendungen	571 + 574	bilanzielle Abschreibungen auf immaterielle Vermögensgegenstände und Sachanlagen	0,00	0,00	0,00	0,00
416 + 437	Erträge aus der Auflösung von Sonderposten aus Zuschüssen und Zuweisungen sowie für Beiträge	416 + 437	Erträge aus der Auflösung von Sonderposten aus Zuschüssen und Zuweisungen	0,00	0,00	0,00	0,00
	Nettoabschreibungsaufwand		Nettoabschreibungsaufwand	0,00	0,00	0,00	0,00

Jahresabschluss Gemeinde Brunsbek 2022

Teilfinanzhaushalt Produkt 111900 Liegenschaften- u. Gebäudemanagement (LUGM)

Gemeinde Brunsbek

1	2	Ein- und Auszahlungsarten 3	Ergebnis 2021 in EUR 4	Fortgeschr. Ansatz 2022 ² in EUR 5	Ist-Ergebnis 2022 in EUR 6	Vergleich Ansatz/Ist in EUR 7	übertr. Ermächtigungen ³ in EUR 8
		laufende Verwaltungstätigkeit⁹					
60	01	Steuern und ähnliche Abgaben	0,00	0,00	0,00	0,00	0,00
61	02	+ Zuwendungen und allgemeine Umlagen	0,00	0,00	0,00	0,00	0,00
62	03	+ Sonstige Transfereinzahlungen	0,00	0,00	0,00	0,00	0,00
63	04	+ Öffentlich-rechtliche Leistungsentgelte	0,00	0,00	0,00	0,00	0,00
641 642 646	05	+ Privatrechtliche Leistungsentgelte	3.229,73	4.600,00	1.710,92	2.889,08	0,00
648	06	+ Kostenerstattungen und Kostenumlagen	0,00	0,00	0,00	0,00	0,00
65	07	+ Sonstige Einzahlungen	0,00	0,00	3,49	-3,49	0,00
66	08	+ Zinsen und sonstige Finanzeinzahlungen	0,00	0,00	0,00	0,00	0,00
	09	= Einzahlungen aus laufender Verwaltungstätigkeit	3.229,73	4.600,00	1.714,41	2.885,59	0,00
70	10	Personalauszahlungen	0,00	0,00	0,00	0,00	0,00
71	11	+ Versorgungsauszahlungen	0,00	0,00	0,00	0,00	0,00
72	12	+ Auszahlungen für Sach- und Dienstleistungen	-2.632,64	-3.500,00	-2.795,10	-704,90	0,00
75	13	+ Zinsen und sonstige Finanzauszahlungen	0,00	0,00	0,00	0,00	0,00
73	14	+ Transferauszahlungen	0,00	0,00	0,00	0,00	0,00
74	15	+ Sonstige Auszahlungen	0,00	0,00	-143,00	143,00	0,00
	16	= Auszahlungen aus laufender Verwaltungstätigkeit (= Zellen 10 bis 15)	-2.632,64	-3.500,00	-2.938,10	-561,90	0,00
	17	= Saldo aus laufender Verwaltungstätigkeit (= Zellen 09/16)	597,09	1.100,00	-1.223,69	2.323,69	0,00

Jahresabschluss Gemeinde Brunsbek 2022

Produkt 111900 Liegenschaften- u. Gebäudemanagement (LUGM)

Gemeinde Brunsbek

1	2	Ein- und Auszahlungsarten	Ergebnis 2021 in EUR	Fortgeschr. Ansatz 2022 ² in EUR	Ist-Ergebnis 2022 in EUR	Vergleich Ansatz/Ist in EUR	übertr. Ermächti- gungen ³ in EUR
			4	5	6	7	8
		Investitionstätigkeit					
	18	Einz. aus Zuweisungen und Zuschüssen für Investitionen und Investitionsförderungsmaßnahmen	0,00	0,00	0,00	0,00	0,00
	19	+ Einzahlungen aus der Veräußerung von Grundstücken und Gebäuden	0,00	0,00	0,00	0,00	0,00
	20	+ Einzahlungen aus der Veräußerung von beweglichem Anlagevermögen	0,00	0,00	0,00	0,00	0,00
	21	+ Einzahlungen aus der Veräußerung von Finanzanlagen	0,00	0,00	0,00	0,00	0,00
	22	+ Einzahlungen aus der Abwicklung von Baumaßnahmen	0,00	0,00	0,00	0,00	0,00
	23	+ Einzahlungen aus Rückflüssen von Ausleihungen (für Investitionen Dritter)	0,00	0,00	0,00	0,00	0,00
	24	+ Einzahlungen aus Beiträgen und ähnlichen Entgelten	0,00	0,00	0,00	0,00	0,00
	25	+ Sonstige Investitionseinzahlungen	0,00	0,00	0,00	0,00	0,00
	26	= Einzahlungen aus Investitionstätigkeit	0,00	0,00	0,00	0,00	0,00
	27	Ausz. von Zuweisungen und Zuschüssen für Investitionen und Investitionsförderungsmaßnahmen	0,00	0,00	0,00	0,00	0,00
	28	+ Auszahlungen für den Erwerb von Grundstücken und Gebäuden	-1.659,51	0,00	-619,10	619,10	0,00
	29	+ Auszahlungen für den Erwerb von beweglichem Anlagevermögen	0,00	-10.000,00	0,00	-10.000,00	0,00
	30	+ Auszahlungen für den Erwerb von Finanzanlagen	0,00	0,00	0,00	0,00	0,00
	31	+ Auszahlungen für Baumaßnahmen	0,00	0,00	0,00	0,00	0,00
	32	+ Auszahlungen für die Gewährung von Ausleihungen (für Investitionen Dritter)	0,00	0,00	0,00	0,00	0,00
	33	+ Sonstige Investitionsauszahlungen	0,00	0,00	0,00	0,00	0,00
	34	= Auszahlungen aus Investitionstätigkeit (= Zellen 27 bis 33)	-1.659,51	-10.000,00	-619,10	-9.380,90	0,00
	35	= Saldo aus Investitionstätigkeit (= Zellen 26/34)	-1.659,51	-10.000,00	-619,10	-9.380,90	0,00

Jahresabschluss Gemeinde Brunsbek 2022

Teilergebnisrechnung Produkt 366100 Spielplätze

Gemeinde Brunsbek

1 ⁴	2 ⁵	Ertrags- und Aufwandsarten 3	Ergebnis 2021 in EUR 4	Fortgeschr. Ansatz 2022 ² in EUR 5	Ist-Ergebnis 2022 in EUR 6	Vergleich Ansatz/Ist (Spalte 5 / Spalte 6) in EUR 7	übertragene Ermächtigungen ³ in EUR 8
40	01	Steuern und ähnliche Abgaben	0,00	0,00	0,00	0,00	0,00
41	02	+ Zuwendungen und allgemeine Umlagen	0,00	0,00	0,00	0,00	0,00
42	03	+ Sonstige Transfererträge	0,00	0,00	0,00	0,00	0,00
43	04	+ Öffentlich-rechtliche Leistungsentgelte	0,00	0,00	0,00	0,00	0,00
441 442 446	05	+ Privatrechtliche Leistungsentgelte	0,00	0,00	0,00	0,00	0,00
448	06	+ Kostenerstattungen und Kostenumlagen	0,00	0,00	0,00	0,00	0,00
45	07	+ Sonstige Erträge	0,00	0,00	0,00	0,00	0,00
471	08	+ Aktivierte Eigenleistungen	0,00	0,00	0,00	0,00	0,00
472	09	+/- Bestandsveränderungen	0,00	0,00	0,00	0,00	0,00
	10	= Erträge	0,00	0,00	0,00	0,00	0,00
50	11	Personalaufwendungen	0,00	0,00	0,00	0,00	0,00
51	12	+ Versorgungsaufwendungen	0,00	0,00	0,00	0,00	0,00
52	13	+ Aufwendungen für Sach- u. Dienstleistungen	1.111,47	3.000,00	3.577,46	-577,46	0,00
57	14	+ Bilanzielle Abschreibungen	250,00	300,00	251,00	49,00	0,00
53	15	+ Transferaufwendungen	0,00	0,00	0,00	0,00	0,00
54	16	+ Sonstige Aufwendungen	0,00	0,00	0,00	0,00	0,00
	17	davon Verfügungsmittel	0,00	0,00	0,00	0,00	0,00
	18	= Aufwendungen (= Zellen 11 bis 16)	1.361,47	3.300,00	3.828,46	-528,46	0,00
	19	= Ergebnis der laufenden Verwaltungstätigkeit (= Zellen 10/18)	1.361,47	3.300,00	3.828,46	-528,46	0,00
46	20	+ Finanzerträge	0,00	0,00	0,00	0,00	0,00
55	21	- Zinsen und sonstige Finanzaufwendungen	0,00	0,00	0,00	0,00	0,00
	22	= Finanzergebnis (= Zellen 20 und 21)	0,00	0,00	0,00	0,00	0,00
	23	= Ergebnis vor Berücksichtigung der internen Leistungsbeziehungen (= Zellen 19 und 22)	1.361,47	3.300,00	3.828,46	-528,46	0,00
48	24	+ Erträge aus internen Leistungsbeziehungen	0,00	0,00	0,00	0,00	0,00
58	25	- Aufwendungen aus internen Leistungsbeziehungen	0,00	0,00	0,00	0,00	0,00
	26	= Ergebnis (= Zellen 23,24,25)	1.361,47	3.300,00	3.828,46	-528,46	0,00

Jahresabschluss Gemeinde Brunsbek 2022

Produkt 366100 Spielplätze

Gemeinde Brunsbek

Nr.	Bezeichnung	Rubrikennr.	Beschreibung	Ergebnis 2021 in EUR	Fortgeschr. Ansatz 2022 in EUR	Ist-Ergebnis 2022 in EUR	Vergleich Ansatz/Ist in EUR
571 + 574	bilanzielle Abschreibungen auf immaterielle Vermögensgegenstände und Sachanlagen sowie auf geleistete Zuwendungen	571 + 574	bilanzielle Abschreibungen auf immaterielle Vermögensgegenstände und Sachanlagen	250,00	300,00	251,00	49,00
416 + 437	Erträge aus der Auflösung von Sonderposten aus Zuschüssen und Zuweisungen sowie für Beiträge	416 + 437	Erträge aus der Auflösung von Sonderposten aus Zuschüssen und Zuweisungen	0,00	0,00	0,00	0,00
	Nettoabschreibungsaufwand		Nettoabschreibungsaufwand	250,00	300,00	251,00	49,00

Jahresabschluss Gemeinde Brunsbek 2022

Teilfinanzhaushalt Produkt 366100 Spielplätze

Gemeinde Brunsbek

1	2	Ein- und Auszahlungsarten 3	Ergebnis 2021 in EUR 4	Fortgeschr. Ansatz 2022 ² in EUR 5	Ist-Ergebnis 2022 in EUR 6	Vergleich Ansatz/Ist in EUR 7	übertr. Ermächtigungen ³ in EUR 8
		laufende Verwaltungstätigkeit⁹					
60	01	Steuern und ähnliche Abgaben	0,00	0,00	0,00	0,00	0,00
61	02	+ Zuwendungen und allgemeine Umlagen	0,00	0,00	0,00	0,00	0,00
62	03	+ Sonstige Transfereinzahlungen	0,00	0,00	0,00	0,00	0,00
63	04	+ Öffentlich-rechtliche Leistungsentgelte	0,00	0,00	0,00	0,00	0,00
641 642 646	05	+ Privatrechtliche Leistungsentgelte	0,00	0,00	0,00	0,00	0,00
648	06	+ Kostenerstattungen und Kostenumlagen	0,00	0,00	0,00	0,00	0,00
65	07	+ Sonstige Einzahlungen	0,00	0,00	0,00	0,00	0,00
66	08	+ Zinsen und sonstige Finanzeinzahlungen	0,00	0,00	0,00	0,00	0,00
	09	= Einzahlungen aus laufender Verwaltungstätigkeit	0,00	0,00	0,00	0,00	0,00
70	10	Personalauszahlungen	0,00	0,00	0,00	0,00	0,00
71	11	+ Versorgungsauszahlungen	0,00	0,00	0,00	0,00	0,00
72	12	+ Auszahlungen für Sach- und Dienstleistungen	-1.111,47	-3.000,00	-3.577,46	577,46	0,00
75	13	+ Zinsen und sonstige Finanzauszahlungen	0,00	0,00	0,00	0,00	0,00
73	14	+ Transferauszahlungen	0,00	0,00	0,00	0,00	0,00
74	15	+ Sonstige Auszahlungen	0,00	0,00	0,00	0,00	0,00
	16	= Auszahlungen aus laufender Verwaltungstätigkeit (= Zellen 10 bis 15)	-1.111,47	-3.000,00	-3.577,46	577,46	0,00
	17	= Saldo aus laufender Verwaltungstätigkeit (= Zellen 09/16)	-1.111,47	-3.000,00	-3.577,46	577,46	0,00

Jahresabschluss Gemeinde Brunsbek 2022

Produkt 366100 Spielplätze							
Gemeinde Brunsbek							
1	2	Ein- und Auszahlungsarten	Ergebnis 2021 in EUR	Fortgeschr. Ansatz 2022 ² in EUR	Ist-Ergebnis 2022 in EUR	Vergleich Ansatz/Ist in EUR	übertr. Ermächtigungen ³ in EUR
			4	5	6	7	8
		Investitionstätigkeit					
	18	Einz. aus Zuweisungen und Zuschüssen für Investitionen und Investitionsförderungsmaßnahmen	0,00	0,00	0,00	0,00	0,00
	19	+ Einzahlungen aus der Veräußerung von Grundstücken und Gebäuden	0,00	0,00	0,00	0,00	0,00
	20	+ Einzahlungen aus der Veräußerung von beweglichem Anlagevermögen	0,00	0,00	0,00	0,00	0,00
	21	+ Einzahlungen aus der Veräußerung von Finanzanlagen	0,00	0,00	0,00	0,00	0,00
	22	+ Einzahlungen aus der Abwicklung von Baumaßnahmen	0,00	0,00	0,00	0,00	0,00
	23	+ Einzahlungen aus Rückflüssen von Ausleihungen (für Investitionen Dritter)	0,00	0,00	0,00	0,00	0,00
	24	+ Einzahlungen aus Beiträgen und ähnlichen Entgelten	0,00	0,00	0,00	0,00	0,00
	25	+ Sonstige Investitionseinzahlungen	0,00	0,00	0,00	0,00	0,00
	26	= Einzahlungen aus Investitionstätigkeit	0,00	0,00	0,00	0,00	0,00
	27	Ausz. von Zuweisungen und Zuschüssen für Investitionen und Investitionsförderungsmaßnahmen	0,00	0,00	0,00	0,00	0,00
	28	+ Auszahlungen für den Erwerb von Grundstücken und Gebäuden	0,00	0,00	0,00	0,00	0,00
	29	+ Auszahlungen für den Erwerb von beweglichem Anlagevermögen	0,00	-20.000,00	0,00	-20.000,00	0,00
	30	+ Auszahlungen für den Erwerb von Finanzanlagen	0,00	0,00	0,00	0,00	0,00
	31	+ Auszahlungen für Baumaßnahmen	0,00	0,00	0,00	0,00	0,00
	32	+ Auszahlungen für die Gewährung von Ausleihungen (für Investitionen Dritter)	0,00	0,00	0,00	0,00	0,00
	33	+ Sonstige Investitionsauszahlungen	0,00	0,00	0,00	0,00	0,00
	34	= Auszahlungen aus Investitionstätigkeit (= Zellen 27 bis 33)	0,00	-20.000,00	0,00	-20.000,00	0,00
	35	= Saldo aus Investitionstätigkeit (= Zellen 26/34)	0,00	-20.000,00	0,00	-20.000,00	0,00

Jahresabschluss Gemeinde Brunsbek 2022

Teilergebnisrechnung Produkt 424000 Sportstätten

Gemeinde Brunsbek

1 ⁴	2 ⁵	Ertrags- und Aufwandsarten 3	Ergebnis 2021 in EUR 4	Fortgeschr. Ansatz 2022 ² in EUR 5	Ist-Ergebnis 2022 in EUR 6	Vergleich Ansatz/Ist (Spalte 5 / Spalte 6) in EUR 7	übertragene Ermächtigungen ³ in EUR 8
40	01	Steuern und ähnliche Abgaben	0,00	0,00	0,00	0,00	0,00
41	02	+ Zuwendungen und allgemeine Umlagen	0,00	0,00	0,00	0,00	0,00
42	03	+ Sonstige Transfererträge	0,00	0,00	0,00	0,00	0,00
43	04	+ Öffentlich-rechtliche Leistungsentgelte	0,00	0,00	0,00	0,00	0,00
441 442 446	05	+ Privatrechtliche Leistungsentgelte	0,00	0,00	0,00	0,00	0,00
448	06	+ Kostenerstattungen und Kostenumlagen	0,00	0,00	0,00	0,00	0,00
45	07	+ Sonstige Erträge	0,00	0,00	0,00	0,00	0,00
471	08	+ Aktivierte Eigenleistungen	0,00	0,00	0,00	0,00	0,00
472	09	+/- Bestandsveränderungen	0,00	0,00	0,00	0,00	0,00
	10	= Erträge	0,00	0,00	0,00	0,00	0,00
50	11	Personalaufwendungen	0,00	0,00	0,00	0,00	0,00
51	12	+ Versorgungsaufwendungen	0,00	0,00	0,00	0,00	0,00
52	13	+ Aufwendungen für Sach- u. Dienstleistungen	0,00	1.000,00	0,00	1.000,00	0,00
57	14	+ Bilanzielle Abschreibungen	0,00	0,00	0,00	0,00	0,00
53	15	+ Transferaufwendungen	0,00	0,00	0,00	0,00	0,00
54	16	+ Sonstige Aufwendungen	0,00	0,00	0,00	0,00	0,00
	17	davon Verfügungsmittel	0,00	0,00	0,00	0,00	0,00
	18	= Aufwendungen (= Zellen 11 bis 16)	0,00	1.000,00	0,00	1.000,00	0,00
	19	= Ergebnis der laufenden Verwaltungstätigkeit (= Zellen 10/18)	0,00	1.000,00	0,00	1.000,00	0,00
46	20	+ Finanzerträge	0,00	0,00	0,00	0,00	0,00
55	21	- Zinsen und sonstige Finanzaufwendungen	0,00	0,00	0,00	0,00	0,00
	22	= Finanzergebnis (= Zellen 20 und 21)	0,00	0,00	0,00	0,00	0,00
	23	= Ergebnis vor Berücksichtigung der internen Leistungsbeziehungen (= Zellen 19 und 22)	0,00	1.000,00	0,00	1.000,00	0,00
48	24	+ Erträge aus internen Leistungsbeziehungen	0,00	0,00	0,00	0,00	0,00
58	25	- Aufwendungen aus internen Leistungsbeziehungen	0,00	0,00	0,00	0,00	0,00
	26	= Ergebnis (= Zellen 23,24,25)	0,00	1.000,00	0,00	1.000,00	0,00

Jahresabschluss Gemeinde Brunsbek 2022

Produkt 424000 Sportstätten							
Gemeinde Brunsbek							
Nr.	Bezeichnung	Rubrikennr.	Beschreibung	Ergebnis 2021 in EUR	Fortgeschr. Ansatz 2022 in EUR	Ist-Ergebnis 2022 in EUR	Vergleich Ansatz/Ist in EUR
571 + 574	bilanzielle Abschreibungen auf immaterielle Vermögensgegenstände und Sachanlagen sowie auf geleistete Zuwendungen	571 + 574	bilanzielle Abschreibungen auf immaterielle Vermögensgegenstände und Sachanlagen	0,00	0,00	0,00	0,00
416 + 437	Erträge aus der Auflösung von Sonderposten aus Zuschüssen und Zuweisungen sowie für Beiträge	416 + 437	Erträge aus der Auflösung von Sonderposten aus Zuschüssen und Zuweisungen	0,00	0,00	0,00	0,00
	Nettoabschreibungsaufwand		Nettoabschreibungsaufwand	0,00	0,00	0,00	0,00

Jahresabschluss Gemeinde Brunsbek 2022

Teilfinanzhaushalt Produkt 424000 Sportstätten							
Gemeinde Brunsbek							
1	2	Ein- und Auszahlungsarten 3	Ergebnis 2021 in EUR 4	Fortgeschr. Ansatz 2022 ² in EUR 5	Ist-Ergebnis 2022 in EUR 6	Vergleich Ansatz/Ist in EUR 7	übertr. Ermächtigungen ³ in EUR 8
		laufende Verwaltungstätigkeit⁹					
60	01	Steuern und ähnliche Abgaben	0,00	0,00	0,00	0,00	0,00
61	02	+ Zuwendungen und allgemeine Umlagen	0,00	0,00	0,00	0,00	0,00
62	03	+ Sonstige Transfereinzahlungen	0,00	0,00	0,00	0,00	0,00
63	04	+ Öffentlich-rechtliche Leistungsentgelte	0,00	0,00	0,00	0,00	0,00
641 642 646	05	+ Privatrechtliche Leistungsentgelte	0,00	0,00	0,00	0,00	0,00
648	06	+ Kostenerstattungen und Kostenumlagen	0,00	0,00	0,00	0,00	0,00
65	07	+ Sonstige Einzahlungen	0,00	0,00	0,00	0,00	0,00
66	08	+ Zinsen und sonstige Finanzeinzahlungen	0,00	0,00	0,00	0,00	0,00
	09	= Einzahlungen aus laufender Verwaltungstätigkeit	0,00	0,00	0,00	0,00	0,00
70	10	Personalauszahlungen	0,00	0,00	0,00	0,00	0,00
71	11	+ Versorgungsauszahlungen	0,00	0,00	0,00	0,00	0,00
72	12	+ Auszahlungen für Sach- und Dienstleistungen	0,00	-1.000,00	0,00	-1.000,00	0,00
75	13	+ Zinsen und sonstige Finanzauszahlungen	0,00	0,00	0,00	0,00	0,00
73	14	+ Transferauszahlungen	0,00	0,00	0,00	0,00	0,00
74	15	+ Sonstige Auszahlungen	0,00	0,00	0,00	0,00	0,00
	16	= Auszahlungen aus laufender Verwaltungstätigkeit (= Zellen 10 bis 15)	0,00	-1.000,00	0,00	-1.000,00	0,00
	17	= Saldo aus laufender Verwaltungstätigkeit (= Zellen 09/16)	0,00	-1.000,00	0,00	-1.000,00	0,00

Jahresabschluss Gemeinde Brunsbek 2022

Produkt 424000 Sportstätten							
Gemeinde Brunsbek							
1	2	Ein- und Auszahlungsarten	Ergebnis 2021 in EUR	Fortgeschr. Ansatz 2022 ² in EUR	Ist-Ergebnis 2022 in EUR	Vergleich Ansatz/Ist in EUR	übertr. Ermächti- gungen ³ in EUR
			4	5	6	7	8
		Investitionstätigkeit					
	18	Einz. aus Zuweisungen und Zuschüssen für Investitionen und Investitionsförderungsmaßnahmen	0,00	0,00	0,00	0,00	0,00
	19	+ Einzahlungen aus der Veräußerung von Grundstücken und Gebäuden	0,00	0,00	0,00	0,00	0,00
	20	+ Einzahlungen aus der Veräußerung von beweglichem Anlagevermögen	0,00	0,00	0,00	0,00	0,00
	21	+ Einzahlungen aus der Veräußerung von Finanzanlagen	0,00	0,00	0,00	0,00	0,00
	22	+ Einzahlungen aus der Abwicklung von Baumaßnahmen	0,00	0,00	0,00	0,00	0,00
	23	+ Einzahlungen aus Rückflüssen von Ausleihungen (für Investitionen Dritter)	0,00	0,00	0,00	0,00	0,00
	24	+ Einzahlungen aus Beiträgen und ähnlichen Entgelten	0,00	0,00	0,00	0,00	0,00
	25	+ Sonstige Investitionseinzahlungen	0,00	0,00	0,00	0,00	0,00
	26	= Einzahlungen aus Investitionstätigkeit	0,00	0,00	0,00	0,00	0,00
	27	Ausz. von Zuweisungen und Zuschüssen für Investitionen und Investitionsförderungsmaßnahmen	0,00	0,00	0,00	0,00	0,00
	28	+ Auszahlungen für den Erwerb von Grundstücken und Gebäuden	0,00	0,00	0,00	0,00	0,00
	29	+ Auszahlungen für den Erwerb von beweglichem Anlagevermögen	0,00	0,00	0,00	0,00	0,00
	30	+ Auszahlungen für den Erwerb von Finanzanlagen	0,00	0,00	0,00	0,00	0,00
	31	+ Auszahlungen für Baumaßnahmen	0,00	0,00	0,00	0,00	0,00
	32	+ Auszahlungen für die Gewährung von Ausleihungen (für Investitionen Dritter)	0,00	0,00	0,00	0,00	0,00
	33	+ Sonstige Investitionsauszahlungen	0,00	0,00	0,00	0,00	0,00
	34	= Auszahlungen aus Investitionstätigkeit (= Zellen 27 bis 33)	0,00	0,00	0,00	0,00	0,00
	35	= Saldo aus Investitionstätigkeit (= Zellen 26/34)	0,00	0,00	0,00	0,00	0,00

Jahresabschluss Gemeinde Brunsbek 2022

Teilergebnisrechnung Produkt 511000 Räumliche Planungs- u. Entwicklungsmaßnahmen

Gemeinde Brunsbek

1 ⁴	2 ⁵	Ertrags- und Aufwandsarten 3	Ergebnis 2021 in EUR 4	Fortgeschr. Ansatz 2022 ² in EUR 5	Ist-Ergebnis 2022 in EUR 6	Vergleich Ansatz/Ist (Spalte 5 / Spalte 6) in EUR 7	übertragene Ermächtigungen ³ in EUR 8
40	01	Steuern und ähnliche Abgaben	0,00	0,00	0,00	0,00	0,00
41	02	+ Zuwendungen und allgemeine Umlagen	0,00	0,00	-92,30	92,30	0,00
42	03	+ Sonstige Transfererträge	0,00	0,00	0,00	0,00	0,00
43	04	+ Öffentlich-rechtliche Leistungsentgelte	-42.974,72	-33.000,00	-33.108,00	108,00	0,00
441 442 446	05	+ Privatrechtliche Leistungsentgelte	0,00	0,00	0,00	0,00	0,00
448	06	+ Kostenerstattungen und Kostenumlagen	-5.000,00	-50.000,00	0,00	-50.000,00	0,00
45	07	+ Sonstige Erträge	-445.505,53	0,00	0,00	0,00	0,00
471	08	+ Aktivierte Eigenleistungen	0,00	0,00	0,00	0,00	0,00
472	09	+/- Bestandsveränderungen	0,00	0,00	0,00	0,00	0,00
	10	= Erträge	-493.480,25	-83.000,00	-33.200,30	-49.799,70	0,00
50	11	Personalaufwendungen	0,00	0,00	0,00	0,00	0,00
51	12	+ Versorgungsaufwendungen	0,00	0,00	0,00	0,00	0,00
52	13	+ Aufwendungen für Sach- u. Dienstleistungen	0,00	800,00	0,00	800,00	0,00
57	14	+ Bilanzielle Abschreibungen	9.300,13	11.100,00	4.127,00	6.973,00	0,00
53	15	+ Transferaufwendungen	0,00	0,00	0,00	0,00	0,00
54	16	+ Sonstige Aufwendungen	18.856,11	93.800,00	60.584,87	33.215,13	0,00
	17	davon Verfügungsmittel	0,00	0,00	0,00	0,00	0,00
	18	= Aufwendungen (= Zellen 11 bis 16)	28.156,24	105.700,00	64.711,87	40.988,13	0,00
	19	= Ergebnis der laufenden Verwaltungstätigkeit (= Zellen 10/18)	-465.324,01	22.700,00	31.511,57	-8.811,57	0,00
46	20	+ Finanzerträge	0,00	0,00	0,00	0,00	0,00
55	21	- Zinsen und sonstige Finanzaufwendungen	0,00	0,00	0,00	0,00	0,00
	22	= Finanzergebnis (= Zellen 20 und 21)	0,00	0,00	0,00	0,00	0,00
	23	= Ergebnis vor Berücksichtigung der internen Leistungsbeziehungen (= Zellen 19 und 22)	-465.324,01	22.700,00	31.511,57	-8.811,57	0,00
48	24	+ Erträge aus internen Leistungsbeziehungen	0,00	0,00	0,00	0,00	0,00
58	25	- Aufwendungen aus internen Leistungsbeziehungen	0,00	0,00	0,00	0,00	0,00
	26	= Ergebnis (= Zellen 23,24,25)	-465.324,01	22.700,00	31.511,57	-8.811,57	0,00

Jahresabschluss Gemeinde Brunsbek 2022

Produkt 511000 Räumliche Planungs- u. Entwicklungsmaßnahmen

Gemeinde Brunsbek

Nr.	Bezeichnung	Rubrikennr.	Beschreibung	Ergebnis 2021 in EUR	Fortgeschr. Ansatz 2022 in EUR	Ist-Ergebnis 2022 in EUR	Vergleich Ansatz/Ist in EUR
571 + 574	bilanzielle Abschreibungen auf immaterielle Vermögensgegenstände und Sachanlagen sowie auf geleistete Zuwendungen	571 + 574	bilanzielle Abschreibungen auf immaterielle Vermögensgegenstände und Sachanlagen	9.300,13	11.100,00	4.127,00	6.973,00
416 + 437	Erträge aus der Auflösung von Sonderposten aus Zuschüssen und Zuweisungen sowie für Beiträge	416 + 437	Erträge aus der Auflösung von Sonderposten aus Zuschüssen und Zuweisungen	-42.974,72	-33.000,00	-33.200,30	200,30
	Nettoabschreibungsaufwand		Nettoabschreibungsaufwand	-33.674,59	-21.900,00	-29.073,30	7.173,30

Jahresabschluss Gemeinde Brunsbek 2022

Teilfinanzhaushalt Produkt 511000 Räumliche Planungs- u. Entwicklungsmaßnahmen

Gemeinde Brunsbek

1	2	Ein- und Auszahlungsarten 3	Ergebnis 2021 in EUR 4	Fortgeschr. Ansatz 2022 ² in EUR 5	Ist-Ergebnis 2022 in EUR 6	Vergleich Ansatz/Ist in EUR 7	übertr. Ermächtigungen ³ in EUR 8
		laufende Verwaltungstätigkeit⁹					
60	01	Steuern und ähnliche Abgaben	0,00	0,00	0,00	0,00	0,00
61	02	+ Zuwendungen und allgemeine Umlagen	0,00	0,00	0,00	0,00	0,00
62	03	+ Sonstige Transfereinzahlungen	0,00	0,00	0,00	0,00	0,00
63	04	+ Öffentlich-rechtliche Leistungsentgelte	0,00	0,00	0,00	0,00	0,00
641 642 646	05	+ Privatrechtliche Leistungsentgelte	0,00	0,00	0,00	0,00	0,00
648	06	+ Kostenerstattungen und Kostenumlagen	5.000,00	50.000,00	0,00	50.000,00	0,00
65	07	+ Sonstige Einzahlungen	0,00	0,00	0,00	0,00	0,00
66	08	+ Zinsen und sonstige Finanzeinzahlungen	0,00	0,00	0,00	0,00	0,00
	09	= Einzahlungen aus laufender Verwaltungstätigkeit	5.000,00	50.000,00	0,00	50.000,00	0,00
70	10	Personalauszahlungen	0,00	0,00	0,00	0,00	0,00
71	11	+ Versorgungsauszahlungen	0,00	0,00	0,00	0,00	0,00
72	12	+ Auszahlungen für Sach- und Dienstleistungen	0,00	-800,00	0,00	-800,00	0,00
75	13	+ Zinsen und sonstige Finanzauszahlungen	0,00	0,00	0,00	0,00	0,00
73	14	+ Transferauszahlungen	0,00	0,00	0,00	0,00	0,00
74	15	+ Sonstige Auszahlungen	-18.856,11	-93.800,00	-60.584,87	-33.215,13	0,00
	16	= Auszahlungen aus laufender Verwaltungstätigkeit (= Zellen 10 bis 15)	-18.856,11	-94.600,00	-60.584,87	-34.015,13	0,00
	17	= Saldo aus laufender Verwaltungstätigkeit (= Zellen 09/16)	-13.856,11	-44.600,00	-60.584,87	15.984,87	0,00

Jahresabschluss Gemeinde Brunsbek 2022

Produkt 511000 Räumliche Planungs- u. Entwicklungsmaßnahmen

Gemeinde Brunsbek

1	2	Ein- und Auszahlungsarten	Ergebnis 2021 in EUR	Fortgeschr. Ansatz 2022 ² in EUR	Ist-Ergebnis 2022 in EUR	Vergleich Ansatz/Ist in EUR	übertr. Ermächti- gungen ³ in EUR
			4	5	6	7	8
		Investitionstätigkeit					
	18	Einz. aus Zuweisungen und Zuschüssen für Investitionen und Investitionsförderungsmaßnahmen	0,00	0,00	1.444,30	-1.444,30	0,00
	19	+ Einzahlungen aus der Veräußerung von Grundstücken und Gebäuden	592.953,82	0,00	0,00	0,00	0,00
	20	+ Einzahlungen aus der Veräußerung von beweglichem Anlagevermögen	0,00	0,00	0,00	0,00	0,00
	21	+ Einzahlungen aus der Veräußerung von Finanzanlagen	0,00	0,00	0,00	0,00	0,00
	22	+ Einzahlungen aus der Abwicklung von Baumaßnahmen	0,00	0,00	0,00	0,00	0,00
	23	+ Einzahlungen aus Rückflüssen von Ausleihungen (für Investitionen Dritter)	0,00	0,00	0,00	0,00	0,00
	24	+ Einzahlungen aus Beiträgen und ähnlichen Entgelten	339.419,20	0,00	0,00	0,00	0,00
	25	+ Sonstige Investitionseinzahlungen	0,00	0,00	0,00	0,00	0,00
	26	= Einzahlungen aus Investitionstätigkeit	932.373,02	0,00	1.444,30	-1.444,30	0,00
	27	Ausz. von Zuweisungen und Zuschüssen für Investitionen und Investitionsförderungsmaßnahmen	163.838,87	0,00	0,00	0,00	0,00
	28	+ Auszahlungen für den Erwerb von Grundstücken und Gebäuden	0,00	0,00	-2.604,91	2.604,91	0,00
	29	+ Auszahlungen für den Erwerb von beweglichem Anlagevermögen	0,00	0,00	0,00	0,00	0,00
	30	+ Auszahlungen für den Erwerb von Finanzanlagen	0,00	0,00	0,00	0,00	0,00
	31	+ Auszahlungen für Baumaßnahmen	-22.591,71	-651.000,00	-11.516,82	-639.483,18	-601.000,00
	32	+ Auszahlungen für die Gewährung von Ausleihungen (für Investitionen Dritter)	0,00	0,00	0,00	0,00	0,00
	33	+ Sonstige Investitionsauszahlungen	0,00	0,00	0,00	0,00	0,00
	34	= Auszahlungen aus Investitionstätigkeit (= Zellen 27 bis 33)	141.247,16	-651.000,00	-14.121,73	-636.878,27	-601.000,00
	35	= Saldo aus Investitionstätigkeit (= Zellen 26/34)	1.073.620,18	-651.000,00	-12.677,43	-638.322,57	-601.000,00

Jahresabschluss Gemeinde Brunsbek 2022

Teilergebnisrechnung Produkt 531000 Elektrizitätsversorgung

Gemeinde Brunsbek

1 ⁴	2 ⁵	Ertrags- und Aufwandsarten 3	Ergebnis 2021 in EUR 4	Fortgeschr. Ansatz 2022 ² in EUR 5	Ist-Ergebnis 2022 in EUR 6	Vergleich Ansatz/Ist (Spalte 5 / Spalte 6) in EUR 7	übertragene Ermächtigungen ³ in EUR 8
40	01	Steuern und ähnliche Abgaben	0,00	0,00	0,00	0,00	0,00
41	02	+ Zuwendungen und allgemeine Umlagen	0,00	0,00	0,00	0,00	0,00
42	03	+ Sonstige Transfererträge	0,00	0,00	0,00	0,00	0,00
43	04	+ Öffentlich-rechtliche Leistungsentgelte	0,00	0,00	0,00	0,00	0,00
441 442 446	05	+ Privatrechtliche Leistungsentgelte	0,00	0,00	0,00	0,00	0,00
448	06	+ Kostenerstattungen und Kostenumlagen	0,00	0,00	0,00	0,00	0,00
45	07	+ Sonstige Erträge	-39.860,00	-45.000,00	-43.077,47	-1.922,53	0,00
471	08	+ Aktivierte Eigenleistungen	0,00	0,00	0,00	0,00	0,00
472	09	+/- Bestandsveränderungen	0,00	0,00	0,00	0,00	0,00
	10	= Erträge	-39.860,00	-45.000,00	-43.077,47	-1.922,53	0,00
50	11	Personalaufwendungen	0,00	0,00	0,00	0,00	0,00
51	12	+ Versorgungsaufwendungen	0,00	0,00	0,00	0,00	0,00
52	13	+ Aufwendungen für Sach- u. Dienstleistungen	0,00	0,00	0,00	0,00	0,00
57	14	+ Bilanzielle Abschreibungen	0,00	0,00	0,00	0,00	0,00
53	15	+ Transferaufwendungen	0,00	0,00	0,00	0,00	0,00
54	16	+ Sonstige Aufwendungen	0,00	0,00	0,00	0,00	0,00
	17	davon Verfügungsmittel	0,00	0,00	0,00	0,00	0,00
	18	= Aufwendungen (= Zellen 11 bis 16)	0,00	0,00	0,00	0,00	0,00
	19	= Ergebnis der laufenden Verwaltungstätigkeit (= Zellen 10/18)	-39.860,00	-45.000,00	-43.077,47	-1.922,53	0,00
46	20	+ Finanzerträge	0,00	0,00	0,00	0,00	0,00
55	21	- Zinsen und sonstige Finanzaufwendungen	0,00	0,00	0,00	0,00	0,00
	22	= Finanzergebnis (= Zellen 20 und 21)	0,00	0,00	0,00	0,00	0,00
	23	= Ergebnis vor Berücksichtigung der internen Leistungsbeziehungen (= Zellen 19 und 22)	-39.860,00	-45.000,00	-43.077,47	-1.922,53	0,00
48	24	+ Erträge aus internen Leistungsbeziehungen	0,00	0,00	0,00	0,00	0,00
58	25	- Aufwendungen aus internen Leistungsbeziehungen	0,00	0,00	0,00	0,00	0,00
	26	= Ergebnis (= Zellen 23,24,25)	-39.860,00	-45.000,00	-43.077,47	-1.922,53	0,00

Jahresabschluss Gemeinde Brunsbek 2022

Produkt 531000 Elektrizitätsversorgung							
Gemeinde Brunsbek							
Nr.	Bezeichnung	Rubrikennr.	Beschreibung	Ergebnis 2021 in EUR	Fortgeschr. Ansatz 2022 in EUR	Ist-Ergebnis 2022 in EUR	Vergleich Ansatz/Ist in EUR
571 + 574	bilanzielle Abschreibungen auf immaterielle Vermögensgegenstände und Sachanlagen sowie auf geleistete Zuwendungen	571 + 574	bilanzielle Abschreibungen auf immaterielle Vermögensgegenstände und Sachanlagen	0,00	0,00	0,00	0,00
416 + 437	Erträge aus der Auflösung von Sonderposten aus Zuschüssen und Zuweisungen sowie für Beiträge	416 + 437	Erträge aus der Auflösung von Sonderposten aus Zuschüssen und Zuweisungen	0,00	0,00	0,00	0,00
	Nettoabschreibungsaufwand		Nettoabschreibungsaufwand	0,00	0,00	0,00	0,00

Jahresabschluss Gemeinde Brunsbek 2022

Teilfinanzhaushalt Produkt 531000 Elektrizitätsversorgung							
Gemeinde Brunsbek							
1	2	Ein- und Auszahlungsarten 3	Ergebnis 2021 in EUR 4	Fortgeschr. Ansatz 2022 ² in EUR 5	Ist-Ergebnis 2022 in EUR 6	Vergleich Ansatz/Ist in EUR 7	übertr. Ermächtigungen ³ in EUR 8
		laufende Verwaltungstätigkeit⁹					
60	01	Steuern und ähnliche Abgaben	0,00	0,00	0,00	0,00	0,00
61	02	+ Zuwendungen und allgemeine Umlagen	0,00	0,00	0,00	0,00	0,00
62	03	+ Sonstige Transfereinzahlungen	0,00	0,00	0,00	0,00	0,00
63	04	+ Öffentlich-rechtliche Leistungsentgelte	0,00	0,00	0,00	0,00	0,00
641 642 646	05	+ Privatrechtliche Leistungsentgelte	0,00	0,00	0,00	0,00	0,00
648	06	+ Kostenerstattungen und Kostenumlagen	0,00	0,00	0,00	0,00	0,00
65	07	+ Sonstige Einzahlungen	37.344,27	45.000,00	22.937,47	22.062,53	0,00
66	08	+ Zinsen und sonstige Finanzeinzahlungen	0,00	0,00	0,00	0,00	0,00
	09	= Einzahlungen aus laufender Verwaltungstätigkeit	37.344,27	45.000,00	22.937,47	22.062,53	0,00
70	10	Personalauszahlungen	0,00	0,00	0,00	0,00	0,00
71	11	+ Versorgungsauszahlungen	0,00	0,00	0,00	0,00	0,00
72	12	+ Auszahlungen für Sach- und Dienstleistungen	0,00	0,00	0,00	0,00	0,00
75	13	+ Zinsen und sonstige Finanzauszahlungen	0,00	0,00	0,00	0,00	0,00
73	14	+ Transferauszahlungen	0,00	0,00	0,00	0,00	0,00
74	15	+ Sonstige Auszahlungen	0,00	0,00	0,00	0,00	0,00
	16	= Auszahlungen aus laufender Verwaltungstätigkeit (= Zellen 10 bis 15)	0,00	0,00	0,00	0,00	0,00
	17	= Saldo aus laufender Verwaltungstätigkeit (= Zellen 09/16)	37.344,27	45.000,00	22.937,47	22.062,53	0,00

Jahresabschluss Gemeinde Brunsbek 2022

Produkt 531000 Elektrizitätsversorgung

Gemeinde Brunsbek

1	2	Ein- und Auszahlungsarten	Ergebnis 2021 in EUR	Fortgeschr. Ansatz 2022 ² in EUR	Ist-Ergebnis 2022 in EUR	Vergleich Ansatz/Ist in EUR	übertr. Ermächti- gungen ³ in EUR
			4	5	6	7	8
		Investitionstätigkeit					
	18	Einz. aus Zuweisungen und Zuschüssen für Investitionen und Investitionsförderungsmaßnahmen	0,00	0,00	0,00	0,00	0,00
	19	+ Einzahlungen aus der Veräußerung von Grundstücken und Gebäuden	0,00	0,00	0,00	0,00	0,00
	20	+ Einzahlungen aus der Veräußerung von beweglichem Anlagevermögen	0,00	0,00	0,00	0,00	0,00
	21	+ Einzahlungen aus der Veräußerung von Finanzanlagen	0,00	0,00	0,00	0,00	0,00
	22	+ Einzahlungen aus der Abwicklung von Baumaßnahmen	0,00	0,00	0,00	0,00	0,00
	23	+ Einzahlungen aus Rückflüssen von Ausleihungen (für Investitionen Dritter)	0,00	0,00	0,00	0,00	0,00
	24	+ Einzahlungen aus Beiträgen und ähnlichen Entgelten	0,00	0,00	0,00	0,00	0,00
	25	+ Sonstige Investitionseinzahlungen	0,00	0,00	0,00	0,00	0,00
	26	= Einzahlungen aus Investitionstätigkeit	0,00	0,00	0,00	0,00	0,00
	27	Ausz. von Zuweisungen und Zuschüssen für Investitionen und Investitionsförderungsmaßnahmen	0,00	0,00	0,00	0,00	0,00
	28	+ Auszahlungen für den Erwerb von Grundstücken und Gebäuden	0,00	0,00	0,00	0,00	0,00
	29	+ Auszahlungen für den Erwerb von beweglichem Anlagevermögen	0,00	0,00	0,00	0,00	0,00
	30	+ Auszahlungen für den Erwerb von Finanzanlagen	0,00	0,00	0,00	0,00	0,00
	31	+ Auszahlungen für Baumaßnahmen	0,00	0,00	0,00	0,00	0,00
	32	+ Auszahlungen für die Gewährung von Ausleihungen (für Investitionen Dritter)	0,00	0,00	0,00	0,00	0,00
	33	+ Sonstige Investitionsauszahlungen	0,00	0,00	0,00	0,00	0,00
	34	= Auszahlungen aus Investitionstätigkeit (= Zellen 27 bis 33)	0,00	0,00	0,00	0,00	0,00
	35	= Saldo aus Investitionstätigkeit (= Zellen 26/34)	0,00	0,00	0,00	0,00	0,00

Jahresabschluss Gemeinde Brunsbek 2022

Teilergebnisrechnung Produkt 532000 Gasversorgung

Gemeinde Brunsbek

1 ⁴	2 ⁵	Ertrags- und Aufwandsarten 3	Ergebnis 2021 in EUR 4	Fortgeschr. Ansatz 2022 ² in EUR 5	Ist-Ergebnis 2022 in EUR 6	Vergleich Ansatz/Ist (Spalte 5 / Spalte 6) in EUR 7	übertragene Ermächtigungen ³ in EUR 8
40	01	Steuern und ähnliche Abgaben	0,00	0,00	0,00	0,00	0,00
41	02	+ Zuwendungen und allgemeine Umlagen	0,00	0,00	0,00	0,00	0,00
42	03	+ Sonstige Transfererträge	0,00	0,00	0,00	0,00	0,00
43	04	+ Öffentlich-rechtliche Leistungsentgelte	0,00	0,00	0,00	0,00	0,00
441 442 446	05	+ Privatrechtliche Leistungsentgelte	0,00	0,00	0,00	0,00	0,00
448	06	+ Kostenerstattungen und Kostenumlagen	0,00	0,00	0,00	0,00	0,00
45	07	+ Sonstige Erträge	-4.860,00	-4.600,00	-5.640,31	1.040,31	0,00
471	08	+ Aktivierte Eigenleistungen	0,00	0,00	0,00	0,00	0,00
472	09	+/- Bestandsveränderungen	0,00	0,00	0,00	0,00	0,00
	10	= Erträge	-4.860,00	-4.600,00	-5.640,31	1.040,31	0,00
50	11	Personalaufwendungen	0,00	0,00	0,00	0,00	0,00
51	12	+ Versorgungsaufwendungen	0,00	0,00	0,00	0,00	0,00
52	13	+ Aufwendungen für Sach- u. Dienstleistungen	0,00	0,00	0,00	0,00	0,00
57	14	+ Bilanzielle Abschreibungen	0,00	0,00	0,00	0,00	0,00
53	15	+ Transferaufwendungen	0,00	0,00	0,00	0,00	0,00
54	16	+ Sonstige Aufwendungen	0,00	0,00	0,00	0,00	0,00
	17	davon Verfügungsmittel	0,00	0,00	0,00	0,00	0,00
	18	= Aufwendungen (= Zellen 11 bis 16)	0,00	0,00	0,00	0,00	0,00
	19	= Ergebnis der laufenden Verwaltungstätigkeit (= Zellen 10/18)	-4.860,00	-4.600,00	-5.640,31	1.040,31	0,00
46	20	+ Finanzerträge	0,00	0,00	0,00	0,00	0,00
55	21	- Zinsen und sonstige Finanzaufwendungen	0,00	0,00	0,00	0,00	0,00
	22	= Finanzergebnis (= Zellen 20 und 21)	0,00	0,00	0,00	0,00	0,00
	23	= Ergebnis vor Berücksichtigung der internen Leistungsbeziehungen (= Zellen 19 und 22)	-4.860,00	-4.600,00	-5.640,31	1.040,31	0,00
48	24	+ Erträge aus internen Leistungsbeziehungen	0,00	0,00	0,00	0,00	0,00
58	25	- Aufwendungen aus internen Leistungsbeziehungen	0,00	0,00	0,00	0,00	0,00
	26	= Ergebnis (= Zellen 23,24,25)	-4.860,00	-4.600,00	-5.640,31	1.040,31	0,00

Jahresabschluss Gemeinde Brunsbek 2022

Produkt 532000 Gasversorgung							
Gemeinde Brunsbek							
Nr.	Bezeichnung	Rubrikennr.	Beschreibung	Ergebnis 2021 in EUR	Fortgeschr. Ansatz 2022 in EUR	Ist-Ergebnis 2022 in EUR	Vergleich Ansatz/Ist in EUR
571 + 574	bilanzielle Abschreibungen auf immaterielle Vermögensgegenstände und Sachanlagen sowie auf geleistete Zuwendungen	571 + 574	bilanzielle Abschreibungen auf immaterielle Vermögensgegenstände und Sachanlagen	0,00	0,00	0,00	0,00
416 + 437	Erträge aus der Auflösung von Sonderposten aus Zuschüssen und Zuweisungen sowie für Beiträge	416 + 437	Erträge aus der Auflösung von Sonderposten aus Zuschüssen und Zuweisungen	0,00	0,00	0,00	0,00
	Nettoabschreibungsaufwand		Nettoabschreibungsaufwand	0,00	0,00	0,00	0,00

Jahresabschluss Gemeinde Brunsbek 2022

Teilfinanzhaushalt Produkt 532000 Gasversorgung							
Gemeinde Brunsbek							
1	2	Ein- und Auszahlungsarten 3	Ergebnis 2021 in EUR 4	Fortgeschr. Ansatz 2022 ² in EUR 5	Ist-Ergebnis 2022 in EUR 6	Vergleich Ansatz/Ist in EUR 7	übertr. Ermächtigungen ³ in EUR 8
		laufende Verwaltungstätigkeit⁹					
60	01	Steuern und ähnliche Abgaben	0,00	0,00	0,00	0,00	0,00
61	02	+ Zuwendungen und allgemeine Umlagen	0,00	0,00	0,00	0,00	0,00
62	03	+ Sonstige Transfereinzahlungen	0,00	0,00	0,00	0,00	0,00
63	04	+ Öffentlich-rechtliche Leistungsentgelte	0,00	0,00	0,00	0,00	0,00
641 642 646	05	+ Privatrechtliche Leistungsentgelte	0,00	0,00	0,00	0,00	0,00
648	06	+ Kostenerstattungen und Kostenumlagen	0,00	0,00	0,00	0,00	0,00
65	07	+ Sonstige Einzahlungen	4.831,47	4.600,00	3.250,31	1.349,69	0,00
66	08	+ Zinsen und sonstige Finanzeinzahlungen	0,00	0,00	0,00	0,00	0,00
	09	= Einzahlungen aus laufender Verwaltungstätigkeit	4.831,47	4.600,00	3.250,31	1.349,69	0,00
70	10	Personalauszahlungen	0,00	0,00	0,00	0,00	0,00
71	11	+ Versorgungsauszahlungen	0,00	0,00	0,00	0,00	0,00
72	12	+ Auszahlungen für Sach- und Dienstleistungen	0,00	0,00	0,00	0,00	0,00
75	13	+ Zinsen und sonstige Finanzauszahlungen	0,00	0,00	0,00	0,00	0,00
73	14	+ Transferauszahlungen	0,00	0,00	0,00	0,00	0,00
74	15	+ Sonstige Auszahlungen	0,00	0,00	0,00	0,00	0,00
	16	= Auszahlungen aus laufender Verwaltungstätigkeit (= Zellen 10 bis 15)	0,00	0,00	0,00	0,00	0,00
	17	= Saldo aus laufender Verwaltungstätigkeit (= Zellen 09/16)	4.831,47	4.600,00	3.250,31	1.349,69	0,00

Jahresabschluss Gemeinde Brunsbek 2022

Produkt 532000 Gasversorgung							
Gemeinde Brunsbek							
1	2	Ein- und Auszahlungsarten	Ergebnis 2021 in EUR	Fortgeschr. Ansatz 2022 ² in EUR	Ist-Ergebnis 2022 in EUR	Vergleich Ansatz/Ist in EUR	übertr. Ermächtigungen ³ in EUR
			4	5	6	7	8
		Investitionstätigkeit					
	18	Einz. aus Zuweisungen und Zuschüssen für Investitionen und Investitionsförderungsmaßnahmen	0,00	0,00	0,00	0,00	0,00
	19	+ Einzahlungen aus der Veräußerung von Grundstücken und Gebäuden	0,00	0,00	0,00	0,00	0,00
	20	+ Einzahlungen aus der Veräußerung von beweglichem Anlagevermögen	0,00	0,00	0,00	0,00	0,00
	21	+ Einzahlungen aus der Veräußerung von Finanzanlagen	0,00	0,00	0,00	0,00	0,00
	22	+ Einzahlungen aus der Abwicklung von Baumaßnahmen	0,00	0,00	0,00	0,00	0,00
	23	+ Einzahlungen aus Rückflüssen von Ausleihungen (für Investitionen Dritter)	0,00	0,00	0,00	0,00	0,00
	24	+ Einzahlungen aus Beiträgen und ähnlichen Entgelten	0,00	0,00	0,00	0,00	0,00
	25	+ Sonstige Investitionseinzahlungen	0,00	0,00	0,00	0,00	0,00
	26	= Einzahlungen aus Investitionstätigkeit	0,00	0,00	0,00	0,00	0,00
	27	Ausz. von Zuweisungen und Zuschüssen für Investitionen und Investitionsförderungsmaßnahmen	0,00	0,00	0,00	0,00	0,00
	28	+ Auszahlungen für den Erwerb von Grundstücken und Gebäuden	0,00	0,00	0,00	0,00	0,00
	29	+ Auszahlungen für den Erwerb von beweglichem Anlagevermögen	0,00	0,00	0,00	0,00	0,00
	30	+ Auszahlungen für den Erwerb von Finanzanlagen	0,00	0,00	0,00	0,00	0,00
	31	+ Auszahlungen für Baumaßnahmen	0,00	0,00	0,00	0,00	0,00
	32	+ Auszahlungen für die Gewährung von Ausleihungen (für Investitionen Dritter)	0,00	0,00	0,00	0,00	0,00
	33	+ Sonstige Investitionsauszahlungen	0,00	0,00	0,00	0,00	0,00
	34	= Auszahlungen aus Investitionstätigkeit (= Zellen 27 bis 33)	0,00	0,00	0,00	0,00	0,00
	35	= Saldo aus Investitionstätigkeit (= Zellen 26/34)	0,00	0,00	0,00	0,00	0,00

Jahresabschluss Gemeinde Brunsbek 2022

Teilergebnisrechnung Produkt 533000 Wasserversorgung

Gemeinde Brunsbek

1 ⁴	2 ⁵	Ertrags- und Aufwandsarten 3	Ergebnis 2021 in EUR 4	Fortgeschr. Ansatz 2022 ² in EUR 5	Ist-Ergebnis 2022 in EUR 6	Vergleich Ansatz/Ist (Spalte 5 / Spalte 6) in EUR 7	übertragene Ermächtigungen ³ in EUR 8
40	01	Steuern und ähnliche Abgaben	0,00	0,00	0,00	0,00	0,00
41	02	+ Zuwendungen und allgemeine Umlagen	0,00	0,00	0,00	0,00	0,00
42	03	+ Sonstige Transfererträge	0,00	0,00	0,00	0,00	0,00
43	04	+ Öffentlich-rechtliche Leistungsentgelte	0,00	0,00	0,00	0,00	0,00
441 442 446	05	+ Privatrechtliche Leistungsentgelte	0,00	0,00	0,00	0,00	0,00
448	06	+ Kostenerstattungen und Kostenumlagen	0,00	0,00	0,00	0,00	0,00
45	07	+ Sonstige Erträge	-17.483,56	-16.000,00	-20.573,61	4.573,61	0,00
471	08	+ Aktivierte Eigenleistungen	0,00	0,00	0,00	0,00	0,00
472	09	+/- Bestandsveränderungen	0,00	0,00	0,00	0,00	0,00
	10	= Erträge	-17.483,56	-16.000,00	-20.573,61	4.573,61	0,00
50	11	Personalaufwendungen	0,00	0,00	0,00	0,00	0,00
51	12	+ Versorgungsaufwendungen	0,00	0,00	0,00	0,00	0,00
52	13	+ Aufwendungen für Sach- u. Dienstleistungen	0,00	0,00	0,00	0,00	0,00
57	14	+ Bilanzielle Abschreibungen	0,00	0,00	0,00	0,00	0,00
53	15	+ Transferaufwendungen	0,00	0,00	0,00	0,00	0,00
54	16	+ Sonstige Aufwendungen	0,00	0,00	0,00	0,00	0,00
	17	davon Verfügungsmittel	0,00	0,00	0,00	0,00	0,00
	18	= Aufwendungen (= Zellen 11 bis 16)	0,00	0,00	0,00	0,00	0,00
	19	= Ergebnis der laufenden Verwaltungstätigkeit (= Zellen 10/18)	-17.483,56	-16.000,00	-20.573,61	4.573,61	0,00
46	20	+ Finanzerträge	0,00	0,00	0,00	0,00	0,00
55	21	- Zinsen und sonstige Finanzaufwendungen	0,00	0,00	0,00	0,00	0,00
	22	= Finanzergebnis (= Zellen 20 und 21)	0,00	0,00	0,00	0,00	0,00
	23	= Ergebnis vor Berücksichtigung der internen Leistungsbeziehungen (= Zellen 19 und 22)	-17.483,56	-16.000,00	-20.573,61	4.573,61	0,00
48	24	+ Erträge aus internen Leistungsbeziehungen	0,00	0,00	0,00	0,00	0,00
58	25	- Aufwendungen aus internen Leistungsbeziehungen	0,00	0,00	0,00	0,00	0,00
	26	= Ergebnis (= Zellen 23,24,25)	-17.483,56	-16.000,00	-20.573,61	4.573,61	0,00

Jahresabschluss Gemeinde Brunsbek 2022

Produkt 533000 Wasserversorgung							
Gemeinde Brunsbek							
Nr.	Bezeichnung	Rubrikennr.	Beschreibung	Ergebnis 2021 in EUR	Fortgeschr. Ansatz 2022 in EUR	Ist-Ergebnis 2022 in EUR	Vergleich Ansatz/Ist in EUR
571 + 574	bilanzielle Abschreibungen auf immaterielle Vermögensgegenstände und Sachanlagen sowie auf geleistete Zuwendungen	571 + 574	bilanzielle Abschreibungen auf immaterielle Vermögensgegenstände und Sachanlagen	0,00	0,00	0,00	0,00
416 + 437	Erträge aus der Auflösung von Sonderposten aus Zuschüssen und Zuweisungen sowie für Beiträge	416 + 437	Erträge aus der Auflösung von Sonderposten aus Zuschüssen und Zuweisungen	0,00	0,00	0,00	0,00
	Nettoabschreibungsaufwand		Nettoabschreibungsaufwand	0,00	0,00	0,00	0,00

Jahresabschluss Gemeinde Brunsbek 2022

Teilfinanzhaushalt Produkt 533000 Wasserversorgung							
Gemeinde Brunsbek							
1	2	Ein- und Auszahlungsarten 3	Ergebnis 2021 in EUR 4	Fortgeschr. Ansatz 2022 ² in EUR 5	Ist-Ergebnis 2022 in EUR 6	Vergleich Ansatz/Ist in EUR 7	übertr. Ermächtigungen ³ in EUR 8
		laufende Verwaltungstätigkeit⁹					
60	01	Steuern und ähnliche Abgaben	0,00	0,00	0,00	0,00	0,00
61	02	+ Zuwendungen und allgemeine Umlagen	0,00	0,00	0,00	0,00	0,00
62	03	+ Sonstige Transfereinzahlungen	0,00	0,00	0,00	0,00	0,00
63	04	+ Öffentlich-rechtliche Leistungsentgelte	0,00	0,00	0,00	0,00	0,00
641 642 646	05	+ Privatrechtliche Leistungsentgelte	0,00	0,00	0,00	0,00	0,00
648	06	+ Kostenerstattungen und Kostenumlagen	0,00	0,00	0,00	0,00	0,00
65	07	+ Sonstige Einzahlungen	17.483,56	16.000,00	20.573,61	-4.573,61	0,00
66	08	+ Zinsen und sonstige Finanzeinzahlungen	0,00	0,00	0,00	0,00	0,00
	09	= Einzahlungen aus laufender Verwaltungstätigkeit	17.483,56	16.000,00	20.573,61	-4.573,61	0,00
70	10	Personalauszahlungen	0,00	0,00	0,00	0,00	0,00
71	11	+ Versorgungsauszahlungen	0,00	0,00	0,00	0,00	0,00
72	12	+ Auszahlungen für Sach- und Dienstleistungen	0,00	0,00	0,00	0,00	0,00
75	13	+ Zinsen und sonstige Finanzauszahlungen	0,00	0,00	0,00	0,00	0,00
73	14	+ Transferauszahlungen	0,00	0,00	0,00	0,00	0,00
74	15	+ Sonstige Auszahlungen	0,00	0,00	0,00	0,00	0,00
	16	= Auszahlungen aus laufender Verwaltungstätigkeit (= Zellen 10 bis 15)	0,00	0,00	0,00	0,00	0,00
	17	= Saldo aus laufender Verwaltungstätigkeit (= Zellen 09/16)	17.483,56	16.000,00	20.573,61	-4.573,61	0,00

Jahresabschluss Gemeinde Brunsbek 2022

Produkt 533000 Wasserversorgung							
Gemeinde Brunsbek							
1	2	Ein- und Auszahlungsarten	Ergebnis 2021 in EUR	Fortgeschr. Ansatz 2022 ² in EUR	Ist-Ergebnis 2022 in EUR	Vergleich Ansatz/Ist in EUR	übertr. Ermächtigungen ³ in EUR
			4	5	6	7	8
		Investitionstätigkeit					
	18	Einz. aus Zuweisungen und Zuschüssen für Investitionen und Investitionsförderungsmaßnahmen	0,00	0,00	0,00	0,00	0,00
	19	+ Einzahlungen aus der Veräußerung von Grundstücken und Gebäuden	0,00	0,00	0,00	0,00	0,00
	20	+ Einzahlungen aus der Veräußerung von beweglichem Anlagevermögen	0,00	0,00	0,00	0,00	0,00
	21	+ Einzahlungen aus der Veräußerung von Finanzanlagen	0,00	0,00	0,00	0,00	0,00
	22	+ Einzahlungen aus der Abwicklung von Baumaßnahmen	0,00	0,00	0,00	0,00	0,00
	23	+ Einzahlungen aus Rückflüssen von Ausleihungen (für Investitionen Dritter)	0,00	0,00	0,00	0,00	0,00
	24	+ Einzahlungen aus Beiträgen und ähnlichen Entgelten	0,00	0,00	0,00	0,00	0,00
	25	+ Sonstige Investitionseinzahlungen	0,00	0,00	0,00	0,00	0,00
	26	= Einzahlungen aus Investitionstätigkeit	0,00	0,00	0,00	0,00	0,00
	27	Ausz. von Zuweisungen und Zuschüssen für Investitionen und Investitionsförderungsmaßnahmen	0,00	0,00	0,00	0,00	0,00
	28	+ Auszahlungen für den Erwerb von Grundstücken und Gebäuden	0,00	0,00	0,00	0,00	0,00
	29	+ Auszahlungen für den Erwerb von beweglichem Anlagevermögen	0,00	0,00	0,00	0,00	0,00
	30	+ Auszahlungen für den Erwerb von Finanzanlagen	0,00	0,00	0,00	0,00	0,00
	31	+ Auszahlungen für Baumaßnahmen	0,00	0,00	0,00	0,00	0,00
	32	+ Auszahlungen für die Gewährung von Ausleihungen (für Investitionen Dritter)	0,00	0,00	0,00	0,00	0,00
	33	+ Sonstige Investitionsauszahlungen	0,00	0,00	0,00	0,00	0,00
	34	= Auszahlungen aus Investitionstätigkeit (= Zellen 27 bis 33)	0,00	0,00	0,00	0,00	0,00
	35	= Saldo aus Investitionstätigkeit (= Zellen 26/34)	0,00	0,00	0,00	0,00	0,00

Jahresabschluss Gemeinde Brunsbek 2022

Teilergebnisrechnung Produkt 538000 Regenwasserbeseitigung

Gemeinde Brunsbek

1 ⁴	2 ⁵	Ertrags- und Aufwandsarten 3	Ergebnis 2021 in EUR 4	Fortgeschr. Ansatz 2022 ² in EUR 5	Ist-Ergebnis 2022 in EUR 6	Vergleich Ansatz/Ist (Spalte 5 / Spalte 6) in EUR 7	übertragene Ermächtigungen ³ in EUR 8
40	01	Steuern und ähnliche Abgaben	0,00	0,00	0,00	0,00	0,00
41	02	+ Zuwendungen und allgemeine Umlagen	-14.611,00	-14.500,00	-14.612,00	112,00	0,00
42	03	+ Sonstige Transfererträge	0,00	0,00	0,00	0,00	0,00
43	04	+ Öffentlich-rechtliche Leistungsentgelte	-60.335,11	-74.400,00	-73.765,59	-634,41	0,00
441 442 446	05	+ Privatrechtliche Leistungsentgelte	0,00	-100,00	0,00	-100,00	0,00
448	06	+ Kostenerstattungen und Kostenumlagen	0,00	0,00	0,00	0,00	0,00
45	07	+ Sonstige Erträge	0,00	0,00	0,00	0,00	0,00
471	08	+ Aktivierte Eigenleistungen	0,00	0,00	0,00	0,00	0,00
472	09	+/- Bestandsveränderungen	0,00	0,00	0,00	0,00	0,00
	10	= Erträge	-74.946,11	-89.000,00	-88.377,59	-622,41	0,00
50	11	Personalaufwendungen	0,00	0,00	0,00	0,00	0,00
51	12	+ Versorgungsaufwendungen	0,00	0,00	0,00	0,00	0,00
52	13	+ Aufwendungen für Sach- u. Dienstleistungen	17.803,57	80.700,00	29.489,87	51.210,13	0,00
57	14	+ Bilanzielle Abschreibungen	53.011,06	53.100,00	56.238,39	-3.138,39	0,00
53	15	+ Transferaufwendungen	0,00	0,00	0,00	0,00	0,00
54	16	+ Sonstige Aufwendungen	12.119,00	17.200,00	5.528,00	11.672,00	0,00
	17	davon Verfügungsmittel	0,00	0,00	0,00	0,00	0,00
	18	= Aufwendungen (= Zellen 11 bis 16)	82.933,63	151.000,00	91.256,26	59.743,74	0,00
	19	= Ergebnis der laufenden Verwaltungstätigkeit (= Zellen 10/18)	7.987,52	62.000,00	2.878,67	59.121,33	0,00
46	20	+ Finanzerträge	0,00	0,00	0,00	0,00	0,00
55	21	- Zinsen und sonstige Finanzaufwendungen	0,00	0,00	0,00	0,00	0,00
	22	= Finanzergebnis (= Zellen 20 und 21)	0,00	0,00	0,00	0,00	0,00
	23	= Ergebnis vor Berücksichtigung der internen Leistungsbeziehungen (= Zellen 19 und 22)	7.987,52	62.000,00	2.878,67	59.121,33	0,00
48	24	+ Erträge aus internen Leistungsbeziehungen	0,00	0,00	0,00	0,00	0,00
58	25	- Aufwendungen aus internen Leistungsbeziehungen	0,00	0,00	0,00	0,00	0,00
	26	= Ergebnis (= Zellen 23,24,25)	7.987,52	62.000,00	2.878,67	59.121,33	0,00

Jahresabschluss Gemeinde Brunsbek 2022

Produkt 538000 Regenwasserbeseitigung							
Gemeinde Brunsbek							
Nr.	Bezeichnung	Rubrikennr.	Beschreibung	Ergebnis 2021 in EUR	Fortgeschr. Ansatz 2022 in EUR	Ist-Ergebnis 2022 in EUR	Vergleich Ansatz/Ist in EUR
571 + 574	bilanzielle Abschreibungen auf immaterielle Vermögensgegenstände und Sachanlagen sowie auf geleistete Zuwendungen	571 + 574	bilanzielle Abschreibungen auf immaterielle Vermögensgegenstände und Sachanlagen	53.011,06	53.100,00	56.238,39	-3.138,39
416 + 437	Erträge aus der Auflösung von Sonderposten aus Zuschüssen und Zuweisungen sowie für Beiträge	416 + 437	Erträge aus der Auflösung von Sonderposten aus Zuschüssen und Zuweisungen	-19.043,14	-18.900,00	-19.106,00	206,00
	Nettoabschreibungsaufwand		Nettoabschreibungsaufwand	33.967,92	34.200,00	37.132,39	-2.932,39

Jahresabschluss Gemeinde Brunsbek 2022

Teilfinanzhaushalt Produkt 538000 Regenwasserbeseitigung							
Gemeinde Brunsbek							
1	2	Ein- und Auszahlungsarten 3	Ergebnis 2021 in EUR 4	Fortgeschr. Ansatz 2022 ² in EUR 5	Ist-Ergebnis 2022 in EUR 6	Vergleich Ansatz/Ist in EUR 7	übertr. Ermächtigungen ³ in EUR 8
		laufende Verwaltungstätigkeit⁹					
60	01	Steuern und ähnliche Abgaben	0,00	0,00	0,00	0,00	0,00
61	02	+ Zuwendungen und allgemeine Umlagen	0,00	0,00	0,00	0,00	0,00
62	03	+ Sonstige Transfereinzahlungen	0,00	0,00	0,00	0,00	0,00
63	04	+ Öffentlich-rechtliche Leistungsentgelte	55.902,97	70.000,00	69.271,59	728,41	0,00
641 642 646	05	+ Privatrechtliche Leistungsentgelte	0,00	100,00	0,00	100,00	0,00
648	06	+ Kostenerstattungen und Kostenumlagen	0,00	0,00	0,00	0,00	0,00
65	07	+ Sonstige Einzahlungen	0,00	0,00	0,00	0,00	0,00
66	08	+ Zinsen und sonstige Finanzeinzahlungen	0,00	0,00	0,00	0,00	0,00
	09	= Einzahlungen aus laufender Verwaltungstätigkeit	55.902,97	70.100,00	69.271,59	828,41	0,00
70	10	Personalauszahlungen	0,00	0,00	0,00	0,00	0,00
71	11	+ Versorgungsauszahlungen	0,00	0,00	0,00	0,00	0,00
72	12	+ Auszahlungen für Sach- und Dienstleistungen	-16.326,99	-80.700,00	-30.807,88	-49.892,12	0,00
75	13	+ Zinsen und sonstige Finanzauszahlungen	0,00	0,00	0,00	0,00	0,00
73	14	+ Transferauszahlungen	0,00	0,00	0,00	0,00	0,00
74	15	+ Sonstige Auszahlungen	-6.119,00	-9.200,00	-5.528,00	-3.672,00	0,00
	16	= Auszahlungen aus laufender Verwaltungstätigkeit (= Zellen 10 bis 15)	-22.445,99	-89.900,00	-36.335,88	-53.564,12	0,00
	17	= Saldo aus laufender Verwaltungstätigkeit (= Zellen 09/16)	33.456,98	-19.800,00	32.935,71	-52.735,71	0,00

Jahresabschluss Gemeinde Brunsbek 2022

Produkt 538000 Regenwasserbeseitigung							
Gemeinde Brunsbek							
1	2	Ein- und Auszahlungsarten	Ergebnis 2021 in EUR	Fortgeschr. Ansatz 2022 ² in EUR	Ist-Ergebnis 2022 in EUR	Vergleich Ansatz/Ist in EUR	übertr. Ermächtigungen ³ in EUR
			4	5	6	7	8
		Investitionstätigkeit					
	18	Einz. aus Zuweisungen und Zuschüssen für Investitionen und Investitionsförderungsmaßnahmen	0,00	0,00	0,00	0,00	0,00
	19	+ Einzahlungen aus der Veräußerung von Grundstücken und Gebäuden	0,00	0,00	0,00	0,00	0,00
	20	+ Einzahlungen aus der Veräußerung von beweglichem Anlagevermögen	0,00	0,00	0,00	0,00	0,00
	21	+ Einzahlungen aus der Veräußerung von Finanzanlagen	0,00	0,00	0,00	0,00	0,00
	22	+ Einzahlungen aus der Abwicklung von Baumaßnahmen	0,00	0,00	0,00	0,00	0,00
	23	+ Einzahlungen aus Rückflüssen von Ausleihungen (für Investitionen Dritter)	0,00	0,00	0,00	0,00	0,00
	24	+ Einzahlungen aus Beiträgen und ähnlichen Entgelten	6.181,80	10.000,00	0,00	10.000,00	0,00
	25	+ Sonstige Investitionseinzahlungen	0,00	0,00	0,00	0,00	0,00
	26	= Einzahlungen aus Investitionstätigkeit	6.181,80	10.000,00	0,00	10.000,00	0,00
	27	Ausz. von Zuweisungen und Zuschüssen für Investitionen und Investitionsförderungsmaßnahmen	0,00	0,00	0,00	0,00	0,00
	28	+ Auszahlungen für den Erwerb von Grundstücken und Gebäuden	0,00	0,00	0,00	0,00	0,00
	29	+ Auszahlungen für den Erwerb von beweglichem Anlagevermögen	0,00	-20.000,00	-13.159,37	-6.840,63	0,00
	30	+ Auszahlungen für den Erwerb von Finanzanlagen	0,00	0,00	0,00	0,00	0,00
	31	+ Auszahlungen für Baumaßnahmen	-10.028,06	-10.000,00	-14.769,02	4.769,02	0,00
	32	+ Auszahlungen für die Gewährung von Ausleihungen (für Investitionen Dritter)	0,00	0,00	0,00	0,00	0,00
	33	+ Sonstige Investitionsauszahlungen	0,00	0,00	0,00	0,00	0,00
	34	= Auszahlungen aus Investitionstätigkeit (= Zellen 27 bis 33)	-10.028,06	-30.000,00	-27.928,39	-2.071,61	0,00
	35	= Saldo aus Investitionstätigkeit (= Zellen 26/34)	-3.846,26	-20.000,00	-27.928,39	7.928,39	0,00

Jahresabschluss Gemeinde Brunsbek 2022

Teilergebnisrechnung Produkt 541000 Gemeindestraßen

Gemeinde Brunsbek

1 ⁴	2 ⁵	Ertrags- und Aufwandsarten 3	Ergebnis 2021 in EUR 4	Fortgeschr. Ansatz 2022 ² in EUR 5	Ist-Ergebnis 2022 in EUR 6	Vergleich Ansatz/Ist (Spalte 5 / Spalte 6) in EUR 7	übertragene Ermächtigungen ³ in EUR 8
40	01	Steuern und ähnliche Abgaben	0,00	0,00	0,00	0,00	0,00
41	02	+ Zuwendungen und allgemeine Umlagen	-32.021,00	-31.900,00	-32.018,00	118,00	0,00
42	03	+ Sonstige Transfererträge	0,00	0,00	0,00	0,00	0,00
43	04	+ Öffentlich-rechtliche Leistungsentgelte	-9.399,00	-9.300,00	-9.397,00	97,00	0,00
441 442 446	05	+ Privatrechtliche Leistungsentgelte	0,00	-100,00	0,00	-100,00	0,00
448	06	+ Kostenerstattungen und Kostenumlagen	0,00	0,00	0,00	0,00	0,00
45	07	+ Sonstige Erträge	0,00	0,00	0,00	0,00	0,00
471	08	+ Aktivierte Eigenleistungen	0,00	0,00	0,00	0,00	0,00
472	09	+/- Bestandsveränderungen	0,00	0,00	0,00	0,00	0,00
	10	= Erträge	-41.420,00	-41.300,00	-41.415,00	115,00	0,00
50	11	Personalaufwendungen	0,00	0,00	0,00	0,00	0,00
51	12	+ Versorgungsaufwendungen	0,00	0,00	0,00	0,00	0,00
52	13	+ Aufwendungen für Sach- u. Dienstleistungen	175.067,47	187.000,00	165.957,83	21.042,17	0,00
57	14	+ Bilanzielle Abschreibungen	75.791,00	75.900,00	75.800,00	100,00	0,00
53	15	+ Transferaufwendungen	0,00	0,00	0,00	0,00	0,00
54	16	+ Sonstige Aufwendungen	0,00	0,00	0,00	0,00	0,00
	17	davon Verfügungsmittel	0,00	0,00	0,00	0,00	0,00
	18	= Aufwendungen (= Zellen 11 bis 16)	250.858,47	262.900,00	241.757,83	21.142,17	0,00
	19	= Ergebnis der laufenden Verwaltungstätigkeit (= Zellen 10/18)	209.438,47	221.600,00	200.342,83	21.257,17	0,00
46	20	+ Finanzerträge	0,00	0,00	0,00	0,00	0,00
55	21	- Zinsen und sonstige Finanzaufwendungen	0,00	0,00	0,00	0,00	0,00
	22	= Finanzergebnis (= Zellen 20 und 21)	0,00	0,00	0,00	0,00	0,00
	23	= Ergebnis vor Berücksichtigung der internen Leistungsbeziehungen (= Zellen 19 und 22)	209.438,47	221.600,00	200.342,83	21.257,17	0,00
48	24	+ Erträge aus internen Leistungsbeziehungen	0,00	0,00	0,00	0,00	0,00
58	25	- Aufwendungen aus internen Leistungsbeziehungen	0,00	0,00	0,00	0,00	0,00
	26	= Ergebnis (= Zellen 23,24,25)	209.438,47	221.600,00	200.342,83	21.257,17	0,00

Jahresabschluss Gemeinde Brunsbek 2022

Produkt 541000 Gemeindestraßen							
Gemeinde Brunsbek							
Nr.	Bezeichnung	Rubrikennr.	Beschreibung	Ergebnis 2021 in EUR	Fortgeschr. Ansatz 2022 in EUR	Ist-Ergebnis 2022 in EUR	Vergleich Ansatz/Ist in EUR
571 + 574	bilanzielle Abschreibungen auf immaterielle Vermögensgegenstände und Sachanlagen sowie auf geleistete Zuwendungen	571 + 574	bilanzielle Abschreibungen auf immaterielle Vermögensgegenstände und Sachanlagen	75.791,00	75.900,00	75.800,00	100,00
416 + 437	Erträge aus der Auflösung von Sonderposten aus Zuschüssen und Zuweisungen sowie für Beiträge	416 + 437	Erträge aus der Auflösung von Sonderposten aus Zuschüssen und Zuweisungen	-41.420,00	-41.200,00	-41.415,00	215,00
	Nettoabschreibungsaufwand		Nettoabschreibungsaufwand	34.371,00	34.700,00	34.385,00	315,00

Jahresabschluss Gemeinde Brunsbek 2022

Teilfinanzhaushalt Produkt 541000 Gemeindestraßen							
Gemeinde Brunsbek							
1	2	Ein- und Auszahlungsarten 3	Ergebnis 2021 in EUR 4	Fortgeschr. Ansatz 2022 ² in EUR 5	Ist-Ergebnis 2022 in EUR 6	Vergleich Ansatz/Ist in EUR 7	übertr. Ermächtigungen ³ in EUR 8
		laufende Verwaltungstätigkeit⁹					
60	01	Steuern und ähnliche Abgaben	0,00	0,00	0,00	0,00	0,00
61	02	+ Zuwendungen und allgemeine Umlagen	0,00	0,00	0,00	0,00	0,00
62	03	+ Sonstige Transfereinzahlungen	0,00	0,00	0,00	0,00	0,00
63	04	+ Öffentlich-rechtliche Leistungsentgelte	0,00	0,00	0,00	0,00	0,00
641 642 646	05	+ Privatrechtliche Leistungsentgelte	0,00	100,00	0,00	100,00	0,00
648	06	+ Kostenerstattungen und Kostenumlagen	0,00	0,00	0,00	0,00	0,00
65	07	+ Sonstige Einzahlungen	0,00	0,00	0,00	0,00	0,00
66	08	+ Zinsen und sonstige Finanzeinzahlungen	0,00	0,00	0,00	0,00	0,00
	09	= Einzahlungen aus laufender Verwaltungstätigkeit	0,00	100,00	0,00	100,00	0,00
70	10	Personalauszahlungen	0,00	0,00	0,00	0,00	0,00
71	11	+ Versorgungsauszahlungen	0,00	0,00	0,00	0,00	0,00
72	12	+ Auszahlungen für Sach- und Dienstleistungen	-160.508,54	-187.000,00	-181.801,90	-5.198,10	0,00
75	13	+ Zinsen und sonstige Finanzauszahlungen	0,00	0,00	0,00	0,00	0,00
73	14	+ Transferauszahlungen	0,00	0,00	0,00	0,00	0,00
74	15	+ Sonstige Auszahlungen	0,00	0,00	0,00	0,00	0,00
	16	= Auszahlungen aus laufender Verwaltungstätigkeit (= Zellen 10 bis 15)	-160.508,54	-187.000,00	-181.801,90	-5.198,10	0,00
	17	= Saldo aus laufender Verwaltungstätigkeit (= Zellen 09/16)	-160.508,54	-186.900,00	-181.801,90	-5.098,10	0,00

Jahresabschluss Gemeinde Brunsbek 2022

Produkt 541000 Gemeindestraßen							
Gemeinde Brunsbek							
1	2	Ein- und Auszahlungsarten	Ergebnis 2021 in EUR	Fortgeschr. Ansatz 2022 ² in EUR	Ist-Ergebnis 2022 in EUR	Vergleich Ansatz/Ist in EUR	übertr. Ermächtigungen ³ in EUR
			4	5	6	7	8
		Investitionstätigkeit					
	18	Einz. aus Zuweisungen und Zuschüssen für Investitionen und Investitionsförderungsmaßnahmen	0,00	0,00	0,00	0,00	0,00
	19	+ Einzahlungen aus der Veräußerung von Grundstücken und Gebäuden	0,00	0,00	0,00	0,00	0,00
	20	+ Einzahlungen aus der Veräußerung von beweglichem Anlagevermögen	0,00	0,00	0,00	0,00	0,00
	21	+ Einzahlungen aus der Veräußerung von Finanzanlagen	0,00	0,00	0,00	0,00	0,00
	22	+ Einzahlungen aus der Abwicklung von Baumaßnahmen	0,00	0,00	0,00	0,00	0,00
	23	+ Einzahlungen aus Rückflüssen von Ausleihungen (für Investitionen Dritter)	0,00	0,00	0,00	0,00	0,00
	24	+ Einzahlungen aus Beiträgen und ähnlichen Entgelten	0,00	0,00	0,00	0,00	0,00
	25	+ Sonstige Investitionseinzahlungen	0,00	0,00	0,00	0,00	0,00
	26	= Einzahlungen aus Investitionstätigkeit	0,00	0,00	0,00	0,00	0,00
	27	Ausz. von Zuweisungen und Zuschüssen für Investitionen und Investitionsförderungsmaßnahmen	0,00	0,00	0,00	0,00	0,00
	28	+ Auszahlungen für den Erwerb von Grundstücken und Gebäuden	0,00	0,00	0,00	0,00	0,00
	29	+ Auszahlungen für den Erwerb von beweglichem Anlagevermögen	0,00	0,00	0,00	0,00	0,00
	30	+ Auszahlungen für den Erwerb von Finanzanlagen	0,00	0,00	0,00	0,00	0,00
	31	+ Auszahlungen für Baumaßnahmen	0,00	-50.000,00	0,00	-50.000,00	0,00
	32	+ Auszahlungen für die Gewährung von Ausleihungen (für Investitionen Dritter)	0,00	0,00	0,00	0,00	0,00
	33	+ Sonstige Investitionsauszahlungen	0,00	0,00	0,00	0,00	0,00
	34	= Auszahlungen aus Investitionstätigkeit (= Zellen 27 bis 33)	0,00	-50.000,00	0,00	-50.000,00	0,00
	35	= Saldo aus Investitionstätigkeit (= Zellen 26/34)	0,00	-50.000,00	0,00	-50.000,00	0,00

Jahresabschluss Gemeinde Brunsbek 2022

Teilergebnisrechnung Produkt 541100 Straßenbeleuchtung

Gemeinde Brunsbek

1 ⁴	2 ⁵	Ertrags- und Aufwandsarten 3	Ergebnis 2021 in EUR 4	Fortgeschr. Ansatz 2022 ² in EUR 5	Ist-Ergebnis 2022 in EUR 6	Vergleich Ansatz/Ist (Spalte 5 / Spalte 6) in EUR 7	übertragene Ermächtigungen ³ in EUR 8
40	01	Steuern und ähnliche Abgaben	0,00	0,00	0,00	0,00	0,00
41	02	+ Zuwendungen und allgemeine Umlagen	-1.472,00	-1.300,00	-1.457,00	157,00	0,00
42	03	+ Sonstige Transfererträge	0,00	0,00	0,00	0,00	0,00
43	04	+ Öffentlich-rechtliche Leistungsentgelte	-602,00	-500,00	-579,00	79,00	0,00
441 442 446	05	+ Privatrechtliche Leistungsentgelte	0,00	0,00	0,00	0,00	0,00
448	06	+ Kostenerstattungen und Kostenumlagen	0,00	0,00	0,00	0,00	0,00
45	07	+ Sonstige Erträge	0,00	0,00	0,00	0,00	0,00
471	08	+ Aktivierte Eigenleistungen	0,00	0,00	0,00	0,00	0,00
472	09	+/- Bestandsveränderungen	0,00	0,00	0,00	0,00	0,00
	10	= Erträge	-2.074,00	-1.800,00	-2.036,00	236,00	0,00
50	11	Personalaufwendungen	0,00	0,00	0,00	0,00	0,00
51	12	+ Versorgungsaufwendungen	0,00	0,00	0,00	0,00	0,00
52	13	+ Aufwendungen für Sach- u. Dienstleistungen	21.027,23	36.000,00	21.869,44	14.130,56	0,00
57	14	+ Bilanzielle Abschreibungen	13.169,00	13.100,00	13.032,00	68,00	0,00
53	15	+ Transferaufwendungen	0,00	0,00	0,00	0,00	0,00
54	16	+ Sonstige Aufwendungen	0,00	0,00	0,00	0,00	0,00
	17	davon Verfügungsmittel	0,00	0,00	0,00	0,00	0,00
	18	= Aufwendungen (= Zellen 11 bis 16)	34.196,23	49.100,00	34.901,44	14.198,56	0,00
	19	= Ergebnis der laufenden Verwaltungstätigkeit (= Zellen 10/18)	32.122,23	47.300,00	32.865,44	14.434,56	0,00
46	20	+ Finanzerträge	0,00	0,00	0,00	0,00	0,00
55	21	- Zinsen und sonstige Finanzaufwendungen	0,00	0,00	0,00	0,00	0,00
	22	= Finanzergebnis (= Zellen 20 und 21)	0,00	0,00	0,00	0,00	0,00
	23	= Ergebnis vor Berücksichtigung der internen Leistungsbeziehungen (= Zellen 19 und 22)	32.122,23	47.300,00	32.865,44	14.434,56	0,00
48	24	+ Erträge aus internen Leistungsbeziehungen	0,00	0,00	0,00	0,00	0,00
58	25	- Aufwendungen aus internen Leistungsbeziehungen	0,00	0,00	0,00	0,00	0,00
	26	= Ergebnis (= Zellen 23,24,25)	32.122,23	47.300,00	32.865,44	14.434,56	0,00

Jahresabschluss Gemeinde Brunsbek 2022

Produkt 541100 Straßenbeleuchtung							
Gemeinde Brunsbek							
Nr.	Bezeichnung	Rubrikennr.	Beschreibung	Ergebnis 2021 in EUR	Fortgeschr. Ansatz 2022 in EUR	Ist-Ergebnis 2022 in EUR	Vergleich Ansatz/Ist in EUR
571 + 574	bilanzielle Abschreibungen auf immaterielle Vermögensgegenstände und Sachanlagen sowie auf geleistete Zuwendungen	571 + 574	bilanzielle Abschreibungen auf immaterielle Vermögensgegenstände und Sachanlagen	13.169,00	13.100,00	13.032,00	68,00
416 + 437	Erträge aus der Auflösung von Sonderposten aus Zuschüssen und Zuweisungen sowie für Beiträge	416 + 437	Erträge aus der Auflösung von Sonderposten aus Zuschüssen und Zuweisungen	-2.074,00	-1.800,00	-2.036,00	236,00
	Nettoabschreibungsaufwand		Nettoabschreibungsaufwand	11.095,00	11.300,00	10.996,00	304,00

Jahresabschluss Gemeinde Brunsbek 2022

Teilfinanzhaushalt Produkt 541100 Straßenbeleuchtung							
Gemeinde Brunsbek							
1	2	Ein- und Auszahlungsarten 3	Ergebnis 2021 in EUR 4	Fortgeschr. Ansatz 2022 ² in EUR 5	Ist-Ergebnis 2022 in EUR 6	Vergleich Ansatz/Ist in EUR 7	übertr. Ermächtigungen ³ in EUR 8
		laufende Verwaltungstätigkeit⁹					
60	01	Steuern und ähnliche Abgaben	0,00	0,00	0,00	0,00	0,00
61	02	+ Zuwendungen und allgemeine Umlagen	0,00	0,00	0,00	0,00	0,00
62	03	+ Sonstige Transfereinzahlungen	0,00	0,00	0,00	0,00	0,00
63	04	+ Öffentlich-rechtliche Leistungsentgelte	0,00	0,00	0,00	0,00	0,00
641 642 646	05	+ Privatrechtliche Leistungsentgelte	0,00	0,00	0,00	0,00	0,00
648	06	+ Kostenerstattungen und Kostenumlagen	0,00	0,00	0,00	0,00	0,00
65	07	+ Sonstige Einzahlungen	0,00	0,00	0,00	0,00	0,00
66	08	+ Zinsen und sonstige Finanzeinzahlungen	0,00	0,00	0,00	0,00	0,00
	09	= Einzahlungen aus laufender Verwaltungstätigkeit	0,00	0,00	0,00	0,00	0,00
70	10	Personalauszahlungen	0,00	0,00	0,00	0,00	0,00
71	11	+ Versorgungsauszahlungen	0,00	0,00	0,00	0,00	0,00
72	12	+ Auszahlungen für Sach- und Dienstleistungen	-20.022,26	-36.000,00	-23.935,72	-12.064,28	0,00
75	13	+ Zinsen und sonstige Finanzauszahlungen	0,00	0,00	0,00	0,00	0,00
73	14	+ Transferauszahlungen	0,00	0,00	0,00	0,00	0,00
74	15	+ Sonstige Auszahlungen	0,00	0,00	0,00	0,00	0,00
	16	= Auszahlungen aus laufender Verwaltungstätigkeit (= Zellen 10 bis 15)	-20.022,26	-36.000,00	-23.935,72	-12.064,28	0,00
	17	= Saldo aus laufender Verwaltungstätigkeit (= Zellen 09/16)	-20.022,26	-36.000,00	-23.935,72	-12.064,28	0,00

Jahresabschluss Gemeinde Brunsbek 2022

Produkt 541100 Straßenbeleuchtung							
Gemeinde Brunsbek							
1	2	Ein- und Auszahlungsarten	Ergebnis 2021 in EUR	Fortgeschr. Ansatz 2022 ² in EUR	Ist-Ergebnis 2022 in EUR	Vergleich Ansatz/Ist in EUR	übertr. Ermächtigungen ³ in EUR
			4	5	6	7	8
		Investitionstätigkeit					
	18	Einz. aus Zuweisungen und Zuschüssen für Investitionen und Investitionsförderungsmaßnahmen	0,00	0,00	0,00	0,00	0,00
	19	+ Einzahlungen aus der Veräußerung von Grundstücken und Gebäuden	0,00	0,00	0,00	0,00	0,00
	20	+ Einzahlungen aus der Veräußerung von beweglichem Anlagevermögen	0,00	0,00	0,00	0,00	0,00
	21	+ Einzahlungen aus der Veräußerung von Finanzanlagen	0,00	0,00	0,00	0,00	0,00
	22	+ Einzahlungen aus der Abwicklung von Baumaßnahmen	0,00	0,00	0,00	0,00	0,00
	23	+ Einzahlungen aus Rückflüssen von Ausleihungen (für Investitionen Dritter)	0,00	0,00	0,00	0,00	0,00
	24	+ Einzahlungen aus Beiträgen und ähnlichen Entgelten	0,00	0,00	0,00	0,00	0,00
	25	+ Sonstige Investitionseinzahlungen	0,00	0,00	0,00	0,00	0,00
	26	= Einzahlungen aus Investitionstätigkeit	0,00	0,00	0,00	0,00	0,00
	27	Ausz. von Zuweisungen und Zuschüssen für Investitionen und Investitionsförderungsmaßnahmen	0,00	0,00	0,00	0,00	0,00
	28	+ Auszahlungen für den Erwerb von Grundstücken und Gebäuden	0,00	0,00	0,00	0,00	0,00
	29	+ Auszahlungen für den Erwerb von beweglichem Anlagevermögen	0,00	0,00	0,00	0,00	0,00
	30	+ Auszahlungen für den Erwerb von Finanzanlagen	0,00	0,00	0,00	0,00	0,00
	31	+ Auszahlungen für Baumaßnahmen	0,00	0,00	0,00	0,00	0,00
	32	+ Auszahlungen für die Gewährung von Ausleihungen (für Investitionen Dritter)	0,00	0,00	0,00	0,00	0,00
	33	+ Sonstige Investitionsauszahlungen	0,00	0,00	0,00	0,00	0,00
	34	= Auszahlungen aus Investitionstätigkeit (= Zellen 27 bis 33)	0,00	0,00	0,00	0,00	0,00
	35	= Saldo aus Investitionstätigkeit (= Zellen 26/34)	0,00	0,00	0,00	0,00	0,00

Jahresabschluss Gemeinde Brunsbek 2022

Teilergebnisrechnung Produkt 545000 Straßenreinigung/Winterdienst							
Gemeinde Brunsbek							
1 ⁴	2 ⁵	Ertrags- und Aufwandsarten 3	Ergebnis 2021 in EUR 4	Fortgeschr. Ansatz 2022 ² in EUR 5	Ist-Ergebnis 2022 in EUR 6	Vergleich Ansatz/Ist (Spalte 5 / Spalte 6) in EUR 7	übertragene Ermächtigungen ³ in EUR 8
40	01	Steuern und ähnliche Abgaben	0,00	0,00	0,00	0,00	0,00
41	02	+ Zuwendungen und allgemeine Umlagen	0,00	0,00	0,00	0,00	0,00
42	03	+ Sonstige Transfererträge	0,00	0,00	0,00	0,00	0,00
43	04	+ Öffentlich-rechtliche Leistungsentgelte	0,00	0,00	0,00	0,00	0,00
441 442 446	05	+ Privatrechtliche Leistungsentgelte	0,00	0,00	0,00	0,00	0,00
448	06	+ Kostenerstattungen und Kostenumlagen	0,00	0,00	0,00	0,00	0,00
45	07	+ Sonstige Erträge	0,00	0,00	0,00	0,00	0,00
471	08	+ Aktivierte Eigenleistungen	0,00	0,00	0,00	0,00	0,00
472	09	+/- Bestandsveränderungen	0,00	0,00	0,00	0,00	0,00
	10	= Erträge	0,00	0,00	0,00	0,00	0,00
50	11	Personalaufwendungen	0,00	0,00	0,00	0,00	0,00
51	12	+ Versorgungsaufwendungen	0,00	0,00	0,00	0,00	0,00
52	13	+ Aufwendungen für Sach- u. Dienstleistungen	6.150,36	10.000,00	3.986,41	6.013,59	0,00
57	14	+ Bilanzielle Abschreibungen	0,00	0,00	0,00	0,00	0,00
53	15	+ Transferaufwendungen	0,00	0,00	0,00	0,00	0,00
54	16	+ Sonstige Aufwendungen	0,00	0,00	0,00	0,00	0,00
	17	davon Verfügungsmittel	0,00	0,00	0,00	0,00	0,00
	18	= Aufwendungen (= Zellen 11 bis 16)	6.150,36	10.000,00	3.986,41	6.013,59	0,00
	19	= Ergebnis der laufenden Verwaltungstätigkeit (= Zellen 10/18)	6.150,36	10.000,00	3.986,41	6.013,59	0,00
46	20	+ Finanzerträge	0,00	0,00	0,00	0,00	0,00
55	21	- Zinsen und sonstige Finanzaufwendungen	0,00	0,00	0,00	0,00	0,00
	22	= Finanzergebnis (= Zellen 20 und 21)	0,00	0,00	0,00	0,00	0,00
	23	= Ergebnis vor Berücksichtigung der internen Leistungsbeziehungen (= Zellen 19 und 22)	6.150,36	10.000,00	3.986,41	6.013,59	0,00
48	24	+ Erträge aus internen Leistungsbeziehungen	0,00	0,00	0,00	0,00	0,00
58	25	- Aufwendungen aus internen Leistungsbeziehungen	0,00	0,00	0,00	0,00	0,00
	26	= Ergebnis (= Zellen 23,24,25)	6.150,36	10.000,00	3.986,41	6.013,59	0,00

Jahresabschluss Gemeinde Brunsbek 2022

Produkt 545000 Straßenreinigung/Winterdienst							
Gemeinde Brunsbek							
Nr.	Bezeichnung	Rubrikennr.	Beschreibung	Ergebnis 2021 in EUR	Fortgeschr. Ansatz 2022 in EUR	Ist-Ergebnis 2022 in EUR	Vergleich Ansatz/Ist in EUR
571 + 574	bilanzielle Abschreibungen auf immaterielle Vermögensgegenstände und Sachanlagen sowie auf geleistete Zuwendungen	571 + 574	bilanzielle Abschreibungen auf immaterielle Vermögensgegenstände und Sachanlagen	0,00	0,00	0,00	0,00
416 + 437	Erträge aus der Auflösung von Sonderposten aus Zuschüssen und Zuweisungen sowie für Beiträge	416 + 437	Erträge aus der Auflösung von Sonderposten aus Zuschüssen und Zuweisungen	0,00	0,00	0,00	0,00
	Nettoabschreibungsaufwand		Nettoabschreibungsaufwand	0,00	0,00	0,00	0,00

Jahresabschluss Gemeinde Brunsbek 2022

Teilfinanzhaushalt Produkt 545000 Straßenreinigung/Winterdienst							
Gemeinde Brunsbek							
1	2	Ein- und Auszahlungsarten	Ergebnis 2021 in EUR 4	Fortgeschr. Ansatz 2022 ² in EUR 5	Ist-Ergebnis 2022 in EUR 6	Vergleich Ansatz/Ist in EUR 7	übertr. Ermächtigungen ³ in EUR 8
		laufende Verwaltungstätigkeit⁹					
60	01	Steuern und ähnliche Abgaben	0,00	0,00	0,00	0,00	0,00
61	02	+ Zuwendungen und allgemeine Umlagen	0,00	0,00	0,00	0,00	0,00
62	03	+ Sonstige Transfereinzahlungen	0,00	0,00	0,00	0,00	0,00
63	04	+ Öffentlich-rechtliche Leistungsentgelte	0,00	0,00	0,00	0,00	0,00
641 642 646	05	+ Privatrechtliche Leistungsentgelte	0,00	0,00	0,00	0,00	0,00
648	06	+ Kostenerstattungen und Kostenumlagen	0,00	0,00	0,00	0,00	0,00
65	07	+ Sonstige Einzahlungen	0,00	0,00	0,00	0,00	0,00
66	08	+ Zinsen und sonstige Finanzeinzahlungen	0,00	0,00	0,00	0,00	0,00
	09	= Einzahlungen aus laufender Verwaltungstätigkeit	0,00	0,00	0,00	0,00	0,00
70	10	Personalauszahlungen	0,00	0,00	0,00	0,00	0,00
71	11	+ Versorgungsauszahlungen	0,00	0,00	0,00	0,00	0,00
72	12	+ Auszahlungen für Sach- und Dienstleistungen	-5.621,87	-10.000,00	-1.941,24	-8.058,76	0,00
75	13	+ Zinsen und sonstige Finanzauszahlungen	0,00	0,00	0,00	0,00	0,00
73	14	+ Transferauszahlungen	0,00	0,00	0,00	0,00	0,00
74	15	+ Sonstige Auszahlungen	0,00	0,00	0,00	0,00	0,00
	16	= Auszahlungen aus laufender Verwaltungstätigkeit (= Zellen 10 bis 15)	-5.621,87	-10.000,00	-1.941,24	-8.058,76	0,00
	17	= Saldo aus laufender Verwaltungstätigkeit (= Zellen 09/16)	-5.621,87	-10.000,00	-1.941,24	-8.058,76	0,00

Jahresabschluss Gemeinde Brunsbek 2022

Produkt 545000 Straßenreinigung/Winterdienst

Gemeinde Brunsbek

1	2	Ein- und Auszahlungsarten	Ergebnis 2021 in EUR	Fortgeschr. Ansatz 2022 ² in EUR	Ist-Ergebnis 2022 in EUR	Vergleich Ansatz/Ist in EUR	übertr. Ermächti- gungen ³ in EUR
			4	5	6	7	8
		Investitionstätigkeit					
	18	Einz. aus Zuweisungen und Zuschüssen für Investitionen und Investitionsförderungsmaßnahmen	0,00	0,00	0,00	0,00	0,00
	19	+ Einzahlungen aus der Veräußerung von Grundstücken und Gebäuden	0,00	0,00	0,00	0,00	0,00
	20	+ Einzahlungen aus der Veräußerung von beweglichem Anlagevermögen	0,00	0,00	0,00	0,00	0,00
	21	+ Einzahlungen aus der Veräußerung von Finanzanlagen	0,00	0,00	0,00	0,00	0,00
	22	+ Einzahlungen aus der Abwicklung von Baumaßnahmen	0,00	0,00	0,00	0,00	0,00
	23	+ Einzahlungen aus Rückflüssen von Ausleihungen (für Investitionen Dritter)	0,00	0,00	0,00	0,00	0,00
	24	+ Einzahlungen aus Beiträgen und ähnlichen Entgelten	0,00	0,00	0,00	0,00	0,00
	25	+ Sonstige Investitionseinzahlungen	0,00	0,00	0,00	0,00	0,00
	26	= Einzahlungen aus Investitionstätigkeit	0,00	0,00	0,00	0,00	0,00
	27	Ausz. von Zuweisungen und Zuschüssen für Investitionen und Investitionsförderungsmaßnahmen	0,00	0,00	0,00	0,00	0,00
	28	+ Auszahlungen für den Erwerb von Grundstücken und Gebäuden	0,00	0,00	0,00	0,00	0,00
	29	+ Auszahlungen für den Erwerb von beweglichem Anlagevermögen	0,00	0,00	0,00	0,00	0,00
	30	+ Auszahlungen für den Erwerb von Finanzanlagen	0,00	0,00	0,00	0,00	0,00
	31	+ Auszahlungen für Baumaßnahmen	0,00	0,00	0,00	0,00	0,00
	32	+ Auszahlungen für die Gewährung von Ausleihungen (für Investitionen Dritter)	0,00	0,00	0,00	0,00	0,00
	33	+ Sonstige Investitionsauszahlungen	0,00	0,00	0,00	0,00	0,00
	34	= Auszahlungen aus Investitionstätigkeit (= Zellen 27 bis 33)	0,00	0,00	0,00	0,00	0,00
	35	= Saldo aus Investitionstätigkeit (= Zellen 26/34)	0,00	0,00	0,00	0,00	0,00

Jahresabschluss Gemeinde Brunsbek 2022

Teilergebnisrechnung Produkt 551000 Öffentliches Grün- u. Landschaftsbau

Gemeinde Brunsbek

1 ⁴	2 ⁵	Ertrags- und Aufwandsarten 3	Ergebnis 2021 in EUR 4	Fortgeschr. Ansatz 2022 ² in EUR 5	Ist-Ergebnis 2022 in EUR 6	Vergleich Ansatz/Ist (Spalte 5 / Spalte 6) in EUR 7	übertragene Ermächtigungen ³ in EUR 8
40	01	Steuern und ähnliche Abgaben	0,00	0,00	0,00	0,00	0,00
41	02	+ Zuwendungen und allgemeine Umlagen	-12.326,12	-4.000,00	-14.503,00	10.503,00	0,00
42	03	+ Sonstige Transfererträge	0,00	0,00	0,00	0,00	0,00
43	04	+ Öffentlich-rechtliche Leistungsentgelte	0,00	0,00	0,00	0,00	0,00
441 442 446	05	+ Privatrechtliche Leistungsentgelte	0,00	0,00	0,00	0,00	0,00
448	06	+ Kostenerstattungen und Kostenumlagen	0,00	0,00	0,00	0,00	0,00
45	07	+ Sonstige Erträge	0,00	0,00	0,00	0,00	0,00
471	08	+ Aktivierte Eigenleistungen	0,00	0,00	0,00	0,00	0,00
472	09	+/- Bestandsveränderungen	0,00	0,00	0,00	0,00	0,00
	10	= Erträge	-12.326,12	-4.000,00	-14.503,00	10.503,00	0,00
50	11	Personalaufwendungen	0,00	0,00	0,00	0,00	0,00
51	12	+ Versorgungsaufwendungen	0,00	0,00	0,00	0,00	0,00
52	13	+ Aufwendungen für Sach- u. Dienstleistungen	17.425,00	36.000,00	13.234,87	22.765,13	0,00
57	14	+ Bilanzielle Abschreibungen	0,00	0,00	95,50	-95,50	0,00
53	15	+ Transferaufwendungen	0,00	0,00	0,00	0,00	0,00
54	16	+ Sonstige Aufwendungen	0,00	0,00	0,00	0,00	0,00
	17	davon Verfügungsmittel	0,00	0,00	0,00	0,00	0,00
	18	= Aufwendungen (= Zellen 11 bis 16)	17.425,00	36.000,00	13.330,37	22.669,63	0,00
	19	= Ergebnis der laufenden Verwaltungstätigkeit (= Zellen 10/18)	5.098,88	32.000,00	-1.172,63	33.172,63	0,00
46	20	+ Finanzerträge	0,00	0,00	0,00	0,00	0,00
55	21	- Zinsen und sonstige Finanzaufwendungen	0,00	0,00	0,00	0,00	0,00
	22	= Finanzergebnis (= Zellen 20 und 21)	0,00	0,00	0,00	0,00	0,00
	23	= Ergebnis vor Berücksichtigung der internen Leistungsbeziehungen (= Zellen 19 und 22)	5.098,88	32.000,00	-1.172,63	33.172,63	0,00
48	24	+ Erträge aus internen Leistungsbeziehungen	0,00	0,00	0,00	0,00	0,00
58	25	- Aufwendungen aus internen Leistungsbeziehungen	0,00	0,00	0,00	0,00	0,00
	26	= Ergebnis (= Zellen 23,24,25)	5.098,88	32.000,00	-1.172,63	33.172,63	0,00

Jahresabschluss Gemeinde Brunsbek 2022

Produkt 551000 Öffentliches Grün- u. Landschaftsbau							
Gemeinde Brunsbek							
Nr.	Bezeichnung	Rubrikennr.	Beschreibung	Ergebnis 2021 in EUR	Fortgeschr. Ansatz 2022 in EUR	Ist-Ergebnis 2022 in EUR	Vergleich Ansatz/Ist in EUR
571 + 574	bilanzielle Abschreibungen auf immaterielle Vermögensgegenstände und Sachanlagen sowie auf geleistete Zuwendungen	571 + 574	bilanzielle Abschreibungen auf immaterielle Vermögensgegenstände und Sachanlagen	0,00	0,00	95,50	-95,50
416 + 437	Erträge aus der Auflösung von Sonderposten aus Zuschüssen und Zuweisungen sowie für Beiträge	416 + 437	Erträge aus der Auflösung von Sonderposten aus Zuschüssen und Zuweisungen	-18,23	0,00	-223,00	223,00
	Nettoabschreibungsaufwand		Nettoabschreibungsaufwand	-18,23	0,00	-127,50	127,50

Jahresabschluss Gemeinde Brunsbek 2022

Teilfinanzhaushalt Produkt 551000 Öffentliches Grün- u. Landschaftsbau							
Gemeinde Brunsbek							
1	2	Ein- und Auszahlungsarten 3	Ergebnis 2021 in EUR 4	Fortgeschr. Ansatz 2022 ² in EUR 5	Ist-Ergebnis 2022 in EUR 6	Vergleich Ansatz/Ist in EUR 7	übertr. Ermächtigungen ³ in EUR 8
		laufende Verwaltungstätigkeit⁹					
60	01	Steuern und ähnliche Abgaben	0,00	0,00	0,00	0,00	0,00
61	02	+ Zuwendungen und allgemeine Umlagen	12.307,89	4.000,00	14.280,00	-10.280,00	0,00
62	03	+ Sonstige Transfereinzahlungen	0,00	0,00	0,00	0,00	0,00
63	04	+ Öffentlich-rechtliche Leistungsentgelte	0,00	0,00	0,00	0,00	0,00
641 642 646	05	+ Privatrechtliche Leistungsentgelte	0,00	0,00	0,00	0,00	0,00
648	06	+ Kostenerstattungen und Kostenumlagen	0,00	0,00	0,00	0,00	0,00
65	07	+ Sonstige Einzahlungen	0,00	0,00	0,00	0,00	0,00
66	08	+ Zinsen und sonstige Finanzeinzahlungen	0,00	0,00	0,00	0,00	0,00
	09	= Einzahlungen aus laufender Verwaltungstätigkeit	12.307,89	4.000,00	14.280,00	-10.280,00	0,00
70	10	Personalauszahlungen	0,00	0,00	0,00	0,00	0,00
71	11	+ Versorgungsauszahlungen	0,00	0,00	0,00	0,00	0,00
72	12	+ Auszahlungen für Sach- und Dienstleistungen	-17.425,00	-36.000,00	-13.234,87	-22.765,13	0,00
75	13	+ Zinsen und sonstige Finanzauszahlungen	0,00	0,00	0,00	0,00	0,00
73	14	+ Transferauszahlungen	0,00	0,00	0,00	0,00	0,00
74	15	+ Sonstige Auszahlungen	0,00	0,00	0,00	0,00	0,00
	16	= Auszahlungen aus laufender Verwaltungstätigkeit (= Zellen 10 bis 15)	-17.425,00	-36.000,00	-13.234,87	-22.765,13	0,00
	17	= Saldo aus laufender Verwaltungstätigkeit (= Zellen 09/16)	-5.117,11	-32.000,00	1.045,13	-33.045,13	0,00

Jahresabschluss Gemeinde Brunsbek 2022

Produkt 551000 Öffentliches Grün- u. Landschaftsbau

Gemeinde Brunsbek

1	2	Ein- und Auszahlungsarten	Ergebnis 2021 in EUR	Fortgeschr. Ansatz 2022 ² in EUR	Ist-Ergebnis 2022 in EUR	Vergleich Ansatz/Ist in EUR	übertr. Ermächti- gungen ³ in EUR
			4	5	6	7	8
		Investitionstätigkeit					
	18	Einz. aus Zuweisungen und Zuschüssen für Investitionen und Investitionsförderungsmaßnahmen	3.346,23	0,00	0,00	0,00	0,00
	19	+ Einzahlungen aus der Veräußerung von Grundstücken und Gebäuden	0,00	0,00	0,00	0,00	0,00
	20	+ Einzahlungen aus der Veräußerung von beweglichem Anlagevermögen	0,00	0,00	0,00	0,00	0,00
	21	+ Einzahlungen aus der Veräußerung von Finanzanlagen	0,00	0,00	0,00	0,00	0,00
	22	+ Einzahlungen aus der Abwicklung von Baumaßnahmen	0,00	0,00	0,00	0,00	0,00
	23	+ Einzahlungen aus Rückflüssen von Ausleihungen (für Investitionen Dritter)	0,00	0,00	0,00	0,00	0,00
	24	+ Einzahlungen aus Beiträgen und ähnlichen Entgelten	0,00	0,00	0,00	0,00	0,00
	25	+ Sonstige Investitionseinzahlungen	0,00	0,00	0,00	0,00	0,00
	26	= Einzahlungen aus Investitionstätigkeit	3.346,23	0,00	0,00	0,00	0,00
	27	Ausz. von Zuweisungen und Zuschüssen für Investitionen und Investitionsförderungsmaßnahmen	0,00	0,00	0,00	0,00	0,00
	28	+ Auszahlungen für den Erwerb von Grundstücken und Gebäuden	0,00	0,00	0,00	0,00	0,00
	29	+ Auszahlungen für den Erwerb von beweglichem Anlagevermögen	0,00	0,00	-1.501,50	1.501,50	0,00
	30	+ Auszahlungen für den Erwerb von Finanzanlagen	0,00	0,00	0,00	0,00	0,00
	31	+ Auszahlungen für Baumaßnahmen	-4.182,79	-20.000,00	0,00	-20.000,00	0,00
	32	+ Auszahlungen für die Gewährung von Ausleihungen (für Investitionen Dritter)	0,00	0,00	0,00	0,00	0,00
	33	+ Sonstige Investitionsauszahlungen	0,00	0,00	0,00	0,00	0,00
	34	= Auszahlungen aus Investitionstätigkeit (= Zellen 27 bis 33)	-4.182,79	-20.000,00	-1.501,50	-18.498,50	0,00
	35	= Saldo aus Investitionstätigkeit (= Zellen 26/34)	-836,56	-20.000,00	-1.501,50	-18.498,50	0,00

Jahresabschluss Gemeinde Brunsbek 2022

Teilergebnisrechnung Produkt 552000 Öffentliche Gewässer/wasserbaulich Anlagen							
Gemeinde Brunsbek							
1 ⁴	2 ⁵	Ertrags- und Aufwandsarten 3	Ergebnis 2021 in EUR 4	Fortgeschr. Ansatz 2022 ² in EUR 5	Ist-Ergebnis 2022 in EUR 6	Vergleich Ansatz/Ist (Spalte 5 / Spalte 6) in EUR 7	übertragene Ermächtigungen ³ in EUR 8
40	01	Steuern und ähnliche Abgaben	0,00	0,00	0,00	0,00	0,00
41	02	+ Zuwendungen und allgemeine Umlagen	0,00	0,00	0,00	0,00	0,00
42	03	+ Sonstige Transfererträge	0,00	0,00	0,00	0,00	0,00
43	04	+ Öffentlich-rechtliche Leistungsentgelte	0,00	0,00	0,00	0,00	0,00
441 442 446	05	+ Privatrechtliche Leistungsentgelte	0,00	0,00	0,00	0,00	0,00
448	06	+ Kostenerstattungen und Kostenumlagen	0,00	0,00	0,00	0,00	0,00
45	07	+ Sonstige Erträge	0,00	0,00	0,00	0,00	0,00
471	08	+ Aktivierte Eigenleistungen	0,00	0,00	0,00	0,00	0,00
472	09	+/- Bestandsveränderungen	0,00	0,00	0,00	0,00	0,00
	10	= Erträge	0,00	0,00	0,00	0,00	0,00
50	11	Personalaufwendungen	0,00	0,00	0,00	0,00	0,00
51	12	+ Versorgungsaufwendungen	0,00	0,00	0,00	0,00	0,00
52	13	+ Aufwendungen für Sach- u. Dienstleistungen	0,00	0,00	0,00	0,00	0,00
57	14	+ Bilanzielle Abschreibungen	0,00	0,00	0,00	0,00	0,00
53	15	+ Transferaufwendungen	0,00	0,00	0,00	0,00	0,00
54	16	+ Sonstige Aufwendungen	622,32	1.000,00	710,73	289,27	0,00
	17	davon Verfügungsmittel	0,00	0,00	0,00	0,00	0,00
	18	= Aufwendungen (= Zellen 11 bis 16)	622,32	1.000,00	710,73	289,27	0,00
	19	= Ergebnis der laufenden Verwaltungstätigkeit (= Zellen 10/18)	622,32	1.000,00	710,73	289,27	0,00
46	20	+ Finanzerträge	0,00	0,00	0,00	0,00	0,00
55	21	- Zinsen und sonstige Finanzaufwendungen	0,00	0,00	0,00	0,00	0,00
	22	= Finanzergebnis (= Zellen 20 und 21)	0,00	0,00	0,00	0,00	0,00
	23	= Ergebnis vor Berücksichtigung der internen Leistungsbeziehungen (= Zellen 19 und 22)	622,32	1.000,00	710,73	289,27	0,00
48	24	+ Erträge aus internen Leistungsbeziehungen	0,00	0,00	0,00	0,00	0,00
58	25	- Aufwendungen aus internen Leistungsbeziehungen	0,00	0,00	0,00	0,00	0,00
	26	= Ergebnis (= Zellen 23,24,25)	622,32	1.000,00	710,73	289,27	0,00

Jahresabschluss Gemeinde Brunsbek 2022

Produkt 552000 Öffentliche Gewässer/wasserbaulich Anlagen							
Gemeinde Brunsbek							
Nr.	Bezeichnung	Rubrikennr.	Beschreibung	Ergebnis 2021 in EUR	Fortgeschr. Ansatz 2022 in EUR	Ist-Ergebnis 2022 in EUR	Vergleich Ansatz/Ist in EUR
571 + 574	bilanzielle Abschreibungen auf immaterielle Vermögensgegenstände und Sachanlagen sowie auf geleistete Zuwendungen	571 + 574	bilanzielle Abschreibungen auf immaterielle Vermögensgegenstände und Sachanlagen	0,00	0,00	0,00	0,00
416 + 437	Erträge aus der Auflösung von Sonderposten aus Zuschüssen und Zuweisungen sowie für Beiträge	416 + 437	Erträge aus der Auflösung von Sonderposten aus Zuschüssen und Zuweisungen	0,00	0,00	0,00	0,00
	Nettoabschreibungsaufwand		Nettoabschreibungsaufwand	0,00	0,00	0,00	0,00

Jahresabschluss Gemeinde Brunsbek 2022

Teilfinanzhaushalt Produkt 552000 Öffentliche Gewässer/wasserbaulich Anlagen							
Gemeinde Brunsbek							
1	2	Ein- und Auszahlungsarten 3	Ergebnis 2021 in EUR 4	Fortgeschr. Ansatz 2022 ² in EUR 5	Ist-Ergebnis 2022 in EUR 6	Vergleich Ansatz/Ist in EUR 7	übertr. Ermächtigungen ³ in EUR 8
		laufende Verwaltungstätigkeit⁹					
60	01	Steuern und ähnliche Abgaben	0,00	0,00	0,00	0,00	0,00
61	02	+ Zuwendungen und allgemeine Umlagen	0,00	0,00	0,00	0,00	0,00
62	03	+ Sonstige Transfereinzahlungen	0,00	0,00	0,00	0,00	0,00
63	04	+ Öffentlich-rechtliche Leistungsentgelte	0,00	0,00	0,00	0,00	0,00
641 642 646	05	+ Privatrechtliche Leistungsentgelte	0,00	0,00	0,00	0,00	0,00
648	06	+ Kostenerstattungen und Kostenumlagen	0,00	0,00	0,00	0,00	0,00
65	07	+ Sonstige Einzahlungen	0,00	0,00	0,00	0,00	0,00
66	08	+ Zinsen und sonstige Finanzeinzahlungen	0,00	0,00	0,00	0,00	0,00
	09	= Einzahlungen aus laufender Verwaltungstätigkeit	0,00	0,00	0,00	0,00	0,00
70	10	Personalauszahlungen	0,00	0,00	0,00	0,00	0,00
71	11	+ Versorgungsauszahlungen	0,00	0,00	0,00	0,00	0,00
72	12	+ Auszahlungen für Sach- und Dienstleistungen	0,00	0,00	0,00	0,00	0,00
75	13	+ Zinsen und sonstige Finanzauszahlungen	0,00	0,00	0,00	0,00	0,00
73	14	+ Transferauszahlungen	0,00	0,00	0,00	0,00	0,00
74	15	+ Sonstige Auszahlungen	-622,32	-1.000,00	-710,73	-289,27	0,00
	16	= Auszahlungen aus laufender Verwaltungstätigkeit (= Zellen 10 bis 15)	-622,32	-1.000,00	-710,73	-289,27	0,00
	17	= Saldo aus laufender Verwaltungstätigkeit (= Zellen 09/16)	-622,32	-1.000,00	-710,73	-289,27	0,00

Jahresabschluss Gemeinde Brunsbek 2022

Produkt 552000 Öffentliche Gewässer/wasserbaulich Anlagen

Gemeinde Brunsbek

1	2	Ein- und Auszahlungsarten	Ergebnis 2021 in EUR	Fortgeschr. Ansatz 2022 ² in EUR	Ist-Ergebnis 2022 in EUR	Vergleich Ansatz/Ist in EUR	übertr. Ermächti- gungen ³ in EUR
			4	5	6	7	8
		Investitionstätigkeit					
	18	Einz. aus Zuweisungen und Zuschüssen für Investitionen und Investitionsförderungsmaßnahmen	0,00	0,00	0,00	0,00	0,00
	19	+ Einzahlungen aus der Veräußerung von Grundstücken und Gebäuden	0,00	0,00	0,00	0,00	0,00
	20	+ Einzahlungen aus der Veräußerung von beweglichem Anlagevermögen	0,00	0,00	0,00	0,00	0,00
	21	+ Einzahlungen aus der Veräußerung von Finanzanlagen	0,00	0,00	0,00	0,00	0,00
	22	+ Einzahlungen aus der Abwicklung von Baumaßnahmen	0,00	0,00	0,00	0,00	0,00
	23	+ Einzahlungen aus Rückflüssen von Ausleihungen (für Investitionen Dritter)	0,00	0,00	0,00	0,00	0,00
	24	+ Einzahlungen aus Beiträgen und ähnlichen Entgelten	0,00	0,00	0,00	0,00	0,00
	25	+ Sonstige Investitionseinzahlungen	0,00	0,00	0,00	0,00	0,00
	26	= Einzahlungen aus Investitionstätigkeit	0,00	0,00	0,00	0,00	0,00
	27	Ausz. von Zuweisungen und Zuschüssen für Investitionen und Investitionsförderungsmaßnahmen	0,00	0,00	0,00	0,00	0,00
	28	+ Auszahlungen für den Erwerb von Grundstücken und Gebäuden	0,00	0,00	0,00	0,00	0,00
	29	+ Auszahlungen für den Erwerb von beweglichem Anlagevermögen	0,00	0,00	0,00	0,00	0,00
	30	+ Auszahlungen für den Erwerb von Finanzanlagen	0,00	0,00	0,00	0,00	0,00
	31	+ Auszahlungen für Baumaßnahmen	0,00	0,00	0,00	0,00	0,00
	32	+ Auszahlungen für die Gewährung von Ausleihungen (für Investitionen Dritter)	0,00	0,00	0,00	0,00	0,00
	33	+ Sonstige Investitionsauszahlungen	0,00	0,00	0,00	0,00	0,00
	34	= Auszahlungen aus Investitionstätigkeit (= Zellen 27 bis 33)	0,00	0,00	0,00	0,00	0,00
	35	= Saldo aus Investitionstätigkeit (= Zellen 26/34)	0,00	0,00	0,00	0,00	0,00

Jahresabschluss Gemeinde Brunsbek 2022

Teilergebnisrechnung Produkt 553000 Friedhof

Gemeinde Brunsbek

1 ⁴	2 ⁵	Ertrags- und Aufwandsarten 3	Ergebnis 2021 in EUR 4	Fortgeschr. Ansatz 2022 ² in EUR 5	Ist-Ergebnis 2022 in EUR 6	Vergleich Ansatz/Ist (Spalte 5 / Spalte 6) in EUR 7	übertragene Ermächtigungen ³ in EUR 8
40	01	Steuern und ähnliche Abgaben	0,00	0,00	0,00	0,00	0,00
41	02	+ Zuwendungen und allgemeine Umlagen	0,00	0,00	0,00	0,00	0,00
42	03	+ Sonstige Transfererträge	0,00	0,00	0,00	0,00	0,00
43	04	+ Öffentlich-rechtliche Leistungsentgelte	0,00	0,00	0,00	0,00	0,00
441 442 446	05	+ Privatrechtliche Leistungsentgelte	0,00	0,00	0,00	0,00	0,00
448	06	+ Kostenerstattungen und Kostenumlagen	0,00	0,00	0,00	0,00	0,00
45	07	+ Sonstige Erträge	0,00	0,00	0,00	0,00	0,00
471	08	+ Aktivierte Eigenleistungen	0,00	0,00	0,00	0,00	0,00
472	09	+/- Bestandsveränderungen	0,00	0,00	0,00	0,00	0,00
	10	= Erträge	0,00	0,00	0,00	0,00	0,00
50	11	Personalaufwendungen	0,00	0,00	0,00	0,00	0,00
51	12	+ Versorgungsaufwendungen	0,00	0,00	0,00	0,00	0,00
52	13	+ Aufwendungen für Sach- u. Dienstleistungen	0,00	0,00	0,00	0,00	0,00
57	14	+ Bilanzielle Abschreibungen	0,00	0,00	0,00	0,00	0,00
53	15	+ Transferaufwendungen	-0,01	6.600,00	6.518,85	81,15	0,00
54	16	+ Sonstige Aufwendungen	0,00	0,00	0,00	0,00	0,00
	17	davon Verfügungsmittel	0,00	0,00	0,00	0,00	0,00
	18	= Aufwendungen (= Zellen 11 bis 16)	-0,01	6.600,00	6.518,85	81,15	0,00
	19	= Ergebnis der laufenden Verwaltungstätigkeit (= Zellen 10/18)	-0,01	6.600,00	6.518,85	81,15	0,00
46	20	+ Finanzerträge	0,00	0,00	0,00	0,00	0,00
55	21	- Zinsen und sonstige Finanzaufwendungen	0,00	0,00	0,00	0,00	0,00
	22	= Finanzergebnis (= Zellen 20 und 21)	0,00	0,00	0,00	0,00	0,00
	23	= Ergebnis vor Berücksichtigung der internen Leistungsbeziehungen (= Zellen 19 und 22)	-0,01	6.600,00	6.518,85	81,15	0,00
48	24	+ Erträge aus internen Leistungsbeziehungen	0,00	0,00	0,00	0,00	0,00
58	25	- Aufwendungen aus internen Leistungsbeziehungen	0,00	0,00	0,00	0,00	0,00
	26	= Ergebnis (= Zellen 23,24,25)	-0,01	6.600,00	6.518,85	81,15	0,00

Jahresabschluss Gemeinde Brunsbek 2022

Produkt 553000 Friedhof							
Gemeinde Brunsbek							
Nr.	Bezeichnung	Rubrikennr.	Beschreibung	Ergebnis 2021 in EUR	Fortgeschr. Ansatz 2022 in EUR	Ist-Ergebnis 2022 in EUR	Vergleich Ansatz/Ist in EUR
571 + 574	bilanzielle Abschreibungen auf immaterielle Vermögensgegenstände und Sachanlagen sowie auf geleistete Zuwendungen	571 + 574	bilanzielle Abschreibungen auf immaterielle Vermögensgegenstände und Sachanlagen	0,00	0,00	0,00	0,00
416 + 437	Erträge aus der Auflösung von Sonderposten aus Zuschüssen und Zuweisungen sowie für Beiträge	416 + 437	Erträge aus der Auflösung von Sonderposten aus Zuschüssen und Zuweisungen	0,00	0,00	0,00	0,00
	Nettoabschreibungsaufwand		Nettoabschreibungsaufwand	0,00	0,00	0,00	0,00

Jahresabschluss Gemeinde Brunsbek 2022

Teilfinanzhaushalt Produkt 553000 Friedhof							
Gemeinde Brunsbek							
1	2	Ein- und Auszahlungsarten 3	Ergebnis 2021 in EUR 4	Fortgeschr. Ansatz 2022 ² in EUR 5	Ist-Ergebnis 2022 in EUR 6	Vergleich Ansatz/Ist in EUR 7	übertr. Ermächtigungen ³ in EUR 8
		laufende Verwaltungstätigkeit⁹					
60	01	Steuern und ähnliche Abgaben	0,00	0,00	0,00	0,00	0,00
61	02	+ Zuwendungen und allgemeine Umlagen	0,00	0,00	0,00	0,00	0,00
62	03	+ Sonstige Transfereinzahlungen	0,00	0,00	0,00	0,00	0,00
63	04	+ Öffentlich-rechtliche Leistungsentgelte	0,00	0,00	0,00	0,00	0,00
641 642 646	05	+ Privatrechtliche Leistungsentgelte	0,00	0,00	0,00	0,00	0,00
648	06	+ Kostenerstattungen und Kostenumlagen	0,00	0,00	0,00	0,00	0,00
65	07	+ Sonstige Einzahlungen	0,00	0,00	0,00	0,00	0,00
66	08	+ Zinsen und sonstige Finanzeinzahlungen	0,00	0,00	0,00	0,00	0,00
	09	= Einzahlungen aus laufender Verwaltungstätigkeit	0,00	0,00	0,00	0,00	0,00
70	10	Personalauszahlungen	0,00	0,00	0,00	0,00	0,00
71	11	+ Versorgungsauszahlungen	0,00	0,00	0,00	0,00	0,00
72	12	+ Auszahlungen für Sach- und Dienstleistungen	0,00	0,00	0,00	0,00	0,00
75	13	+ Zinsen und sonstige Finanzauszahlungen	0,00	0,00	0,00	0,00	0,00
73	14	+ Transferauszahlungen	-6.518,85	-6.600,00	0,01	-6.600,01	0,00
74	15	+ Sonstige Auszahlungen	0,00	0,00	0,00	0,00	0,00
	16	= Auszahlungen aus laufender Verwaltungstätigkeit (= Zellen 10 bis 15)	-6.518,85	-6.600,00	0,01	-6.600,01	0,00
	17	= Saldo aus laufender Verwaltungstätigkeit (= Zellen 09/16)	-6.518,85	-6.600,00	0,01	-6.600,01	0,00

Jahresabschluss Gemeinde Brunsbek 2022

Produkt 553000 Friedhof							
Gemeinde Brunsbek							
1	2	Ein- und Auszahlungsarten	Ergebnis 2021 in EUR	Fortgeschr. Ansatz 2022 ² in EUR	Ist-Ergebnis 2022 in EUR	Vergleich Ansatz/Ist in EUR	übertr. Ermächtigungen ³ in EUR
			4	5	6	7	8
		Investitionstätigkeit					
	18	Einz. aus Zuweisungen und Zuschüssen für Investitionen und Investitionsförderungsmaßnahmen	0,00	0,00	0,00	0,00	0,00
	19	+ Einzahlungen aus der Veräußerung von Grundstücken und Gebäuden	0,00	0,00	0,00	0,00	0,00
	20	+ Einzahlungen aus der Veräußerung von beweglichem Anlagevermögen	0,00	0,00	0,00	0,00	0,00
	21	+ Einzahlungen aus der Veräußerung von Finanzanlagen	0,00	0,00	0,00	0,00	0,00
	22	+ Einzahlungen aus der Abwicklung von Baumaßnahmen	0,00	0,00	0,00	0,00	0,00
	23	+ Einzahlungen aus Rückflüssen von Ausleihungen (für Investitionen Dritter)	0,00	0,00	0,00	0,00	0,00
	24	+ Einzahlungen aus Beiträgen und ähnlichen Entgelten	0,00	0,00	0,00	0,00	0,00
	25	+ Sonstige Investitionseinzahlungen	0,00	0,00	0,00	0,00	0,00
	26	= Einzahlungen aus Investitionstätigkeit	0,00	0,00	0,00	0,00	0,00
	27	Ausz. von Zuweisungen und Zuschüssen für Investitionen und Investitionsförderungsmaßnahmen	0,00	0,00	0,00	0,00	0,00
	28	+ Auszahlungen für den Erwerb von Grundstücken und Gebäuden	0,00	0,00	0,00	0,00	0,00
	29	+ Auszahlungen für den Erwerb von beweglichem Anlagevermögen	0,00	0,00	0,00	0,00	0,00
	30	+ Auszahlungen für den Erwerb von Finanzanlagen	0,00	0,00	0,00	0,00	0,00
	31	+ Auszahlungen für Baumaßnahmen	0,00	0,00	0,00	0,00	0,00
	32	+ Auszahlungen für die Gewährung von Ausleihungen (für Investitionen Dritter)	0,00	0,00	0,00	0,00	0,00
	33	+ Sonstige Investitionsauszahlungen	0,00	0,00	0,00	0,00	0,00
	34	= Auszahlungen aus Investitionstätigkeit (= Zellen 27 bis 33)	0,00	0,00	0,00	0,00	0,00
	35	= Saldo aus Investitionstätigkeit (= Zellen 26/34)	0,00	0,00	0,00	0,00	0,00

Jahresabschluss Gemeinde Brunsbek 2022

Teilergebnisrechnung Produkt 573100 Allgemeine Einrichtungen

Gemeinde Brunsbek

1 ⁴	2 ⁵	Ertrags- und Aufwandsarten 3	Ergebnis 2021 in EUR 4	Fortgeschr. Ansatz 2022 ² in EUR 5	Ist-Ergebnis 2022 in EUR 6	Vergleich Ansatz/Ist (Spalte 5 / Spalte 6) in EUR 7	übertragene Ermächtigungen ³ in EUR 8
40	01	Steuern und ähnliche Abgaben	0,00	0,00	0,00	0,00	0,00
41	02	+ Zuwendungen und allgemeine Umlagen	-4.117,00	-4.000,00	-4.117,00	117,00	0,00
42	03	+ Sonstige Transfererträge	0,00	0,00	0,00	0,00	0,00
43	04	+ Öffentlich-rechtliche Leistungsentgelte	-3.470,22	-14.000,00	-4.415,14	-9.584,86	0,00
441 442 446	05	+ Privatrechtliche Leistungsentgelte	0,00	0,00	0,00	0,00	0,00
448	06	+ Kostenerstattungen und Kostenumlagen	-3.087,49	0,00	-4.303,67	4.303,67	0,00
45	07	+ Sonstige Erträge	0,00	0,00	-23,18	23,18	0,00
471	08	+ Aktivierte Eigenleistungen	0,00	0,00	0,00	0,00	0,00
472	09	+/- Bestandsveränderungen	0,00	0,00	0,00	0,00	0,00
	10	= Erträge	-10.674,71	-18.000,00	-12.858,99	-5.141,01	0,00
50	11	Personalaufwendungen	3.363,94	3.700,00	3.504,85	195,15	0,00
51	12	+ Versorgungsaufwendungen	0,00	0,00	0,00	0,00	0,00
52	13	+ Aufwendungen für Sach- u. Dienstleistungen	24.905,61	26.500,00	21.786,94	4.713,06	0,00
57	14	+ Bilanzielle Abschreibungen	9.492,00	9.500,00	9.936,00	-436,00	0,00
53	15	+ Transferaufwendungen	0,00	0,00	0,00	0,00	0,00
54	16	+ Sonstige Aufwendungen	0,00	1.000,00	0,00	1.000,00	0,00
	17	davon Verfügungsmittel	0,00	0,00	0,00	0,00	0,00
	18	= Aufwendungen (= Zellen 11 bis 16)	37.761,55	40.700,00	35.227,79	5.472,21	0,00
	19	= Ergebnis der laufenden Verwaltungstätigkeit (= Zellen 10/18)	27.086,84	22.700,00	22.368,80	331,20	0,00
46	20	+ Finanzerträge	0,00	0,00	0,00	0,00	0,00
55	21	- Zinsen und sonstige Finanzaufwendungen	0,00	0,00	0,00	0,00	0,00
	22	= Finanzergebnis (= Zellen 20 und 21)	0,00	0,00	0,00	0,00	0,00
	23	= Ergebnis vor Berücksichtigung der internen Leistungsbeziehungen (= Zellen 19 und 22)	27.086,84	22.700,00	22.368,80	331,20	0,00
48	24	+ Erträge aus internen Leistungsbeziehungen	0,00	0,00	0,00	0,00	0,00
58	25	- Aufwendungen aus internen Leistungsbeziehungen	0,00	0,00	0,00	0,00	0,00
	26	= Ergebnis (= Zellen 23,24,25)	27.086,84	22.700,00	22.368,80	331,20	0,00

Jahresabschluss Gemeinde Brunsbek 2022

Produkt 573100 Allgemeine Einrichtungen							
Gemeinde Brunsbek							
Nr.	Bezeichnung	Rubrikennr.	Beschreibung	Ergebnis 2021 in EUR	Fortgeschr. Ansatz 2022 in EUR	Ist-Ergebnis 2022 in EUR	Vergleich Ansatz/Ist in EUR
571 + 574	bilanzielle Abschreibungen auf immaterielle Vermögensgegenstände und Sachanlagen sowie auf geleistete Zuwendungen	571 + 574	bilanzielle Abschreibungen auf immaterielle Vermögensgegenstände und Sachanlagen	9.492,00	9.500,00	9.936,00	-436,00
416 + 437	Erträge aus der Auflösung von Sonderposten aus Zuschüssen und Zuweisungen sowie für Beiträge	416 + 437	Erträge aus der Auflösung von Sonderposten aus Zuschüssen und Zuweisungen	-4.117,00	-4.000,00	-4.117,00	117,00
	Nettoabschreibungsaufwand		Nettoabschreibungsaufwand	5.375,00	5.500,00	5.819,00	-319,00

Jahresabschluss Gemeinde Brunsbek 2022

Teilfinanzhaushalt Produkt 573100 Allgemeine Einrichtungen							
Gemeinde Brunsbek							
1	2	Ein- und Auszahlungsarten 3	Ergebnis 2021 in EUR 4	Fortgeschr. Ansatz 2022 ² in EUR 5	Ist-Ergebnis 2022 in EUR 6	Vergleich Ansatz/Ist in EUR 7	übertr. Ermächtigungen ³ in EUR 8
		laufende Verwaltungstätigkeit⁹					
60	01	Steuern und ähnliche Abgaben	0,00	0,00	0,00	0,00	0,00
61	02	+ Zuwendungen und allgemeine Umlagen	0,00	0,00	0,00	0,00	0,00
62	03	+ Sonstige Transfereinzahlungen	0,00	0,00	0,00	0,00	0,00
63	04	+ Öffentlich-rechtliche Leistungsentgelte	3.470,22	14.000,00	4.415,14	9.584,86	0,00
641 642 646	05	+ Privatrechtliche Leistungsentgelte	0,00	0,00	0,00	0,00	0,00
648	06	+ Kostenerstattungen und Kostenumlagen	3.087,49	0,00	4.303,67	-4.303,67	0,00
65	07	+ Sonstige Einzahlungen	0,00	0,00	23,18	-23,18	0,00
66	08	+ Zinsen und sonstige Finanzeinzahlungen	0,00	0,00	0,00	0,00	0,00
	09	= Einzahlungen aus laufender Verwaltungstätigkeit	6.557,71	14.000,00	8.741,99	5.258,01	0,00
70	10	Personalauszahlungen	-3.363,94	-3.700,00	-3.504,85	-195,15	0,00
71	11	+ Versorgungsauszahlungen	0,00	0,00	0,00	0,00	0,00
72	12	+ Auszahlungen für Sach- und Dienstleistungen	-24.749,21	-26.500,00	-22.863,31	-3.636,69	0,00
75	13	+ Zinsen und sonstige Finanzauszahlungen	0,00	0,00	0,00	0,00	0,00
73	14	+ Transferauszahlungen	0,00	0,00	0,00	0,00	0,00
74	15	+ Sonstige Auszahlungen	0,00	-1.000,00	0,00	-1.000,00	0,00
	16	= Auszahlungen aus laufender Verwaltungstätigkeit (= Zellen 10 bis 15)	-28.113,15	-31.200,00	-26.368,16	-4.831,84	0,00
	17	= Saldo aus laufender Verwaltungstätigkeit (= Zellen 09/16)	-21.555,44	-17.200,00	-17.626,17	426,17	0,00

Jahresabschluss Gemeinde Brunsbek 2022

Produkt 573100 Allgemeine Einrichtungen

Gemeinde Brunsbek

1	2	Ein- und Auszahlungsarten	Ergebnis 2021 in EUR	Fortgeschr. Ansatz 2022 ² in EUR	Ist-Ergebnis 2022 in EUR	Vergleich Ansatz/Ist in EUR	übertr. Ermächti- gungen ³ in EUR
			4	5	6	7	8
		Investitionstätigkeit					
	18	Einz. aus Zuweisungen und Zuschüssen für Investitionen und Investitionsförderungsmaßnahmen	0,00	0,00	0,00	0,00	0,00
	19	+ Einzahlungen aus der Veräußerung von Grundstücken und Gebäuden	0,00	0,00	0,00	0,00	0,00
	20	+ Einzahlungen aus der Veräußerung von beweglichem Anlagevermögen	0,00	0,00	0,00	0,00	0,00
	21	+ Einzahlungen aus der Veräußerung von Finanzanlagen	0,00	0,00	0,00	0,00	0,00
	22	+ Einzahlungen aus der Abwicklung von Baumaßnahmen	0,00	0,00	0,00	0,00	0,00
	23	+ Einzahlungen aus Rückflüssen von Ausleihungen (für Investitionen Dritter)	0,00	0,00	0,00	0,00	0,00
	24	+ Einzahlungen aus Beiträgen und ähnlichen Entgelten	0,00	0,00	0,00	0,00	0,00
	25	+ Sonstige Investitionseinzahlungen	0,00	0,00	0,00	0,00	0,00
	26	= Einzahlungen aus Investitionstätigkeit	0,00	0,00	0,00	0,00	0,00
	27	Ausz. von Zuweisungen und Zuschüssen für Investitionen und Investitionsförderungsmaßnahmen	0,00	0,00	0,00	0,00	0,00
	28	+ Auszahlungen für den Erwerb von Grundstücken und Gebäuden	0,00	0,00	0,00	0,00	0,00
	29	+ Auszahlungen für den Erwerb von beweglichem Anlagevermögen	-628,00	0,00	-967,00	967,00	0,00
	30	+ Auszahlungen für den Erwerb von Finanzanlagen	0,00	0,00	0,00	0,00	0,00
	31	+ Auszahlungen für Baumaßnahmen	0,00	0,00	0,00	0,00	0,00
	32	+ Auszahlungen für die Gewährung von Ausleihungen (für Investitionen Dritter)	0,00	0,00	0,00	0,00	0,00
	33	+ Sonstige Investitionsauszahlungen	0,00	0,00	0,00	0,00	0,00
	34	= Auszahlungen aus Investitionstätigkeit (= Zellen 27 bis 33)	-628,00	0,00	-967,00	967,00	0,00
	35	= Saldo aus Investitionstätigkeit (= Zellen 26/34)	-628,00	0,00	-967,00	967,00	0,00

Jahresabschluss Gemeinde Brunsbek 2022

Gemeinde Brunsbek

Nachrichtlich:

1. Summe der übertragenen Ermächtigungen für Aufwendungen nach § 23 Abs. 1 GemHVO-Doppik: _____ TEUR.
2. Summe der übertragenen Ermächtigungen für Auszahlungen für Investitionen und Investitionsförderungsmaßnahmen nach § 23 Abs. 2 GemHVO-Doppik: _____ TEUR.
3. Summe der von der Gemeinde übernommenen Bürgschaften (Wert zum Bilanzstichtag) _____ EUR.

¹ Bei Ämtern sind zusätzlich die Bilanzpositionen Forderungen aus dem Zahlungsverkehr ggü. amtsangehörigen Gemeinden (Kto. 1692) und Verbindlichkeiten aus dem Zahlungsverkehr ggü. amtsangehörigen Gemeinden (Kto. 375) bzw. bei Verbindlichkeiten aus dem Zahlungsverkehr ggü. dem Amt (Kto. 335) auszuweisen.

² Die Ziffern geben an , in welchen Kontengruppen und Kontenarten veranschlagt wird.

**ANHANG
zur Bilanz**

**der Gemeinde Brunsbek
zum 31.12.2022**

INHALTSVERZEICHNIS

	Seite
Inhaltsverzeichnis	2
I. Vorbemerkung	3
II. Bilanzierungs- und Bewertungsgrundsätze	3
A. Aktiva	3
1. Anlagevermögen	3
2. Umlaufvermögen	3
2.2 Forderungen und sonstige Vermögensgegenstände	3
2.4 Liquide Mittel	3
3. Aktive Rechnungsabgrenzungsposten	4
B. Passiva	4
1. Eigenkapital	4
2. Sonderposten	4
4. Verbindlichkeiten	4
4.2.3 Verbindlichkeiten vom privaten Kreditmarkt	4
4.5 Verbindlichkeiten aus Lieferungen und Leistungen	4
4.6 Verbindlichkeiten aus Transferleistungen	4
4.7 Sonstige Verbindlichkeiten	4
5. Passive Rechnungsabgrenzung	5
III. Wertansätze	5
A. Aktiva	5 - 6
B. Passiva	6 - 7
IV. Zusammenfassung	7 - 8

I. Vorbemerkungen

Seit dem 01.01.2012 werden die Geschäftsvorfälle der Gemeinde Brunsbek doppisch gebucht. Mit Hilfe der Bewertung und Bilanzierung des kommunalen Vermögens und der kommunalen Verbindlichkeiten wird erstmals ein den tatsächlichen Verhältnissen entsprechendes Bild der Vermögens-, Finanz- und Ertragslage der Gemeinde erstellt. Die Bilanz 2022 weist den Stand des Vermögens und der Verbindlichkeiten zum 31.12.2022 aus.

Maßgebend für die Bilanz sind neben den Vorschriften der Gemeindeordnung (GO) und der Gemeindehaushaltsverordnung-Doppik (GemHVO-Doppik) auch die Grundsätze ordnungsgemäßer Buchführung.

II. Bilanzierungs- und Bewertungsgrundsätze (Gliederung analog zur Bilanz)

A. Aktiva

1. Anlagevermögen

Die im laufenden Jahr angeschafften immateriellen Vermögensgegenstände sowie das Sachanlagevermögen wurden mit ihren Anschaffungs- und Herstellungskosten in das Anlagevermögen aufgenommen. Für Vermögensgegenstände, deren Anschaffungs- und Herstellungskosten 150,00 € ohne Umsatzsteuer überschreiten, aber 1.000,00 € ohne Umsatzsteuer nicht übersteigen, wurden gem. § 38 Abs. 4 GemHVO-Doppik Sammelposten gebildet.

Das Anlagevermögen – mit Ausnahme der Grundstücke - unterliegt gem. § 43 GemHVO-Doppik der Abschreibung. Dabei werden Vermögensgegenstände, die einzeln erfasst wurden, linear über die Nutzungsdauer abgeschrieben. Die Nutzungsdauer ergibt sich gem. § 43 Abs. 4 GemHVO-Doppik aus der Abschreibungstabelle für Kommunen in Schleswig-Holstein. Sammelposten werden pauschal über 5 Jahre abgeschrieben. Die Abschreibung bereits vorhandener und neu angeschaffter Vermögensgegenstände wurde zum Bilanzstichtag vorgenommen. Die Veränderungen der Vermögenswerte in der Bilanz im Vergleich zum Vorjahr ergeben sich folglich aus Neuanschaffungen, Aussonderungen durch Verlust, Verschrottung oder Verkauf sowie durch Abschreibungen.

2. Umlaufvermögen

Im Umlaufvermögen sind Vorräte, Forderungen und sonstige Vermögensgegenstände, Wertpapiere des Umlaufvermögens und liquide Mittel enthalten.

Diese sind, soweit vorhanden, mit ihren Nennwerten zum Bilanzstichtag in die Bilanz aufgenommen worden. Bei den Forderungen erfolgte darüber hinaus jährlich eine Überprüfung, ob die Werthaltigkeit der Forderung noch besteht. Sofern dieses nicht der Fall ist, erfolgt eine bilanzielle Abschreibung der Forderungen.

2.2 Forderungen und sonstige Vermögensgegenstände

Dieser Posten wird insbesondere in öffentlich-rechtliche Forderungen, sonstige öffentlich-rechtliche Forderungen, privatrechtliche Forderungen aus Dienstleistungen, sonstige privatrechtliche Forderungen und sonstige Vermögensgegenstände untergliedert.

2.4 Liquide Mittel

Unter dieser Position sind alle liquiden Mittel in Form von Bar- oder Buchgeld, z. B. Barbestand, Briefmarkenkasse und Bankguthaben, anzusetzen.

Da die Finanzbuchhaltung des Amtes Siek als Einheitsbuchhaltung für alle Gemeinden und Zweckverbände des Amtes Siek geführt wird, werden auch dort alle liquiden Mittel der amtsangehörigen Gemeinden und der Zweckverbände geführt.

3. Aktive Rechnungsabgrenzung

Als aktive Rechnungsabgrenzungsposten sind vor dem Abschlussstichtag erfolgte Auszahlungen berücksichtigt, soweit diese einen Aufwand für eine bestimmte Zeit nach diesem Tag darstellen.

Diese Position beinhaltet auch die Auszahlung von Zuschüssen und Zuweisungen für Investitionen und Investitionsförderungsmaßnahmen an Dritte.

Die von der Gemeinde geleisteten Investitionskostenzuschüsse sind in den Folgejahren aufwandswirksam aufzulösen.

B. Passiva

1. Eigenkapital

Das Eigenkapital setzt sich gem. § 25 GemHVO-Doppik aus der Allgemeinen Rücklage, der Sonderrücklage sowie der Ergebnissrücklage zusammen. Gemäß § 25 Abs. 3 GemHVO-Doppik darf die Ergebnissrücklage höchstens 33 % und soll mindestens 10 % der Allgemeinen Rücklage betragen. Die Ergebnissrücklage dient dem Ausgleich von Fehlbeträgen. Es sollte daher angestrebt werden, die Ergebnissrücklage durch Jahresüberschüsse kontinuierlich auf 33 % aufzufüllen.

Soweit der Anteil der Allgemeinen Rücklage an der Bilanzsumme mindestens 30 % beträgt, kann die Ergebnissrücklage mehr als 33 % der Allgemeinen Rücklage betragen.

In der Sonderrücklage sind u.a. nicht aufzulösende Zuweisungen zu erfassen.

2. Sonderposten

Erhaltene Zuschüsse und Zuweisungen, die aufgelöst werden, werden als Sonderposten passiviert (§ 40 Abs. 5 Satz 1 GemHVO-Doppik). Gleiches gilt für erhobene Beiträge nach § 40 Abs. 6 Satz 1 GemHVO-Doppik.

Soweit für Zuweisungen nach § 40 Abs. 5 Satz 1 keine Zustimmung zur Auflösung vorliegt, werden diese als Sonderrücklagen ausgewiesen (§ 25 Abs.2 GemHVO-Doppik).

4. Verbindlichkeiten

Der Bilanzausweis der Verbindlichkeiten orientiert sich im Wesentlichen an den Arten der Verbindlichkeiten, z.B. aus Krediten, aus Lieferungen und Leistungen, aus Transferleistungen, sonstigen Verbindlichkeiten und verlangt bei den Krediten für Investitionen eine weitere Gliederung nach Gläubigern.

4.2.3 Verbindlichkeiten vom privaten Kreditmarkt

Diese Position beinhaltet die von der Gemeinde aufgenommenen Kredite.

4.5 Verbindlichkeiten aus Lieferungen und Leistungen

Die Bilanzposition beinhaltet alle Verbindlichkeiten auf Basis von Liefer-, Werk-, Dienstleistungs-, Pacht-, Miet- oder vergleichbaren Verträgen.

4.6 Verbindlichkeiten aus Transferleistungen

Zu den Transferleistungen gehören alle Leistungen, die ohne eine konkrete Gegenleistung erbracht werden. Hierzu zählen insbesondere Zuweisungen und Zuschüsse für laufende Zwecke, Sozialtransferaufwendungen und allgemeine Zuweisungen und Umlagen.

4.7 Sonstige Verbindlichkeiten

Unter dieser Position sind alle Verbindlichkeiten, die nicht einer anderen Verbindlichkeitenposition zuzuordnen sind, auszuweisen; insbesondere: Bestände der Verwahrgeldkonten, z.B. Garantiebeträge für Baumaßnahmen, durchlaufende Gelder, antizipative Rechnungsabgrenzungen (Aufwand im Haushaltsjahr - Auszahlung im Folgejahr).

5. Passive Rechnungsabgrenzung

Als passive Rechnungsabgrenzungsposten sind vor dem Abschlussstichtag eingegangene Einzahlungen, soweit sie einen Ertrag für eine bestimmte Zeit nach diesem Tag darstellen, anzusetzen.

III. Wertansätze

A. AKTIVA

1.	Anlagevermögen	4.953.400,04 €
1.2	Sachanlagen	4.953.400,04 €
1.2.1	Unbebaute Grundstücke und grundstücksgleiche Rechte	256.975,59 €
1.2.1.1	Grünflächen	155.260,58 €
1.2.1.2	Ackerland	21.952,53 €
1.2.1.3	Wald, Forsten	29.427,30 €
1.2.1.4	Sonstige unbebaute Grundstücke	50.335,18 €
1.2.2	Bebaute Grundstücke und grundstücksgleiche Rechte	1.196.503,67 €
1.2.2.1	KiTa	322.904,00 €
1.2.2.4	Sonstige Dienst-, Geschäfts- u. Betriebsgebäude 3 Feuerwehrgerätehäuser und 1 Dorfgemeinschaftshaus incl. Grundstücken	873.599,67 €
1.2.3	Infrastrukturvermögen	3.321.025,96 €
1.2.3.1	Grund und Boden des Infrastrukturvermögens	432.768,50 €
1.2.3.4	Entwässerungs- und Abwasserbeseitigungsanlagen	1.520.523,00 €
1.2.3.5	Straßennetze mit Wege und Plätzen	1.359.451,00 €
1.2.3.6	Sonstige Bauten des Infrastrukturvermögens Buswarteunterstände und Bäume	8.283,46 €
1.2.4	Bauten auf fremdem Grund und Boden Buswarteunterstände und Straßenbeleuchtung auf L 160	24,00 €
1.2.5	Kunstgegenstände 3 Ehrenmäler	3,00 €
1.2.6	Maschinen und technische Anlagen z. B. Feuerausstattung, Fahrzeuge, Treppenanlage Kita-Container, Schnellbaucontainer für die FF Papendorf	126.770,00 €
1.2.7	Betriebs- und Geschäftsausstattung	40.581,00 €
1.2.8	Geleistete Anzahlungen, Anlagen im Bau	11.516,82 €
2.	Umlaufvermögen	4.233.898,96 €
2.1	Vorräte Aufkleber, Chronik und Flaggen	796,24 €
2.2	Forderungen und sonstige Vermögensgegenstände	32.301,26 €
2.2.1	Öffentlich-rechtliche Forderungen aus Dienstleistungen Verzinsung von Steuernachforderungen, Säumniszuschläge	22.554,50 €

2.2.2	Sonstige öffentlich-rechtliche Forderungen rückständige Steuerforderungen	7.542,17 €
2.2.3	Privatrechtliche Forderungen aus Dienstleistungen Forderungen an Versorgungsunternehmen (Verbrauchsabrechnungen Strom)	1.891,16 €
2.2.4	Sonstige privatrechtliche Forderungen	0,00 €
2.2.5	Sonstige Vermögensgegenstände Vorsteuer DGH	313,43 €
2.4	Liquide Mittel	4.200.801,46 €
3.	Aktive Rechnungsabgrenzung Als aktivierte Rechnungsabgrenzungsposten sind vor dem Abschlussstichtag erfolgte Auszahlungen für Aufwendungen des Folgejahres berücksichtigt, Investitionszuweisungen an den Schulverband Stapelfeld, gem. Vereine usw. Baukostenzuschuss an Hamburger Wasserwerke GmbH für Rohrnetzerweiterung der Wasserleitung im B-Plan 11	412.851,00 € 319.998,00 € 92.853,00 €
	Bilanzsumme Aktiva	<u>9.600.150,00 €</u>

B. PASSIVA

1.	Eigenkapital	6.123.825,62 €
1.1	Allgemeine Rücklage	3.231.165,88 €
1.3	Ergebnisrücklage	2.262.273,56 €
1.5	Jahresüberschuss / Jahresfehlbetrag Die Ergebnisrechnung 2022 schließt mit einem Jahresüberschuss in Höhe von 630.386,18 € ab. Die Verwendung innerhalb des Eigenkapitals – Allgemeine und Ergebnisrücklage – muss gesondert beschlossen werden.	630.386,18€
2.	Sonderposten	3.090.012,00 €
2.1	aufzulösende Zuschüsse aus Erschließung Dritter und Übereignung an die Gemeinde aus Erschließung durch die Gemeinde aus Sachspenden (2 MTW und 1 Anhänger) für die Feuerwehr	796.709,00 € 514.201,00 € 280.880,00 € 1.628,00 €
2.2	aufzulösende Zuweisungen des Bundes, Landes Schleswig-Holstein und Kreises Stormarn für Infrastruktur (Straßenbau, RW-Kanal, Bushaltestellen etc.) für Gebäude (Feuerwehrgerätehäuser, Dorfgemeinschaftshaus, KiTa, Obststreuwiese)	555.561,00 € 484.952,00 € 70.609,00 €
2.3	aufzulösende Beiträge (und beitragsähnliche Entgelte) Anliegerbeiträge zum Straßenbau, Erschließungsbeiträge Beleuchtung Brommelweg Kostenerstattungen Regenwasseranschlüsse, Erschließungsbeiträge B-Plan 11	1.737.742,00 €

3.	Rückstellungen	
3.3	Rückstellungen für später entstehende Kosten	14.000,00 €
	Rückstellung für die Entschlammung der Regenrückhaltebecken	
4.	Verbindlichkeiten	371.885,82 €
4.2	Verbindlichkeiten aus Krediten für Investitionen	289.850,35 €
	Kredite für Ausbau u. Erweiterung KiTa, B-Plan-Gebiet 4, Teichsanierung Langelohne und Ausbau der Dorfstraße	
4.5	Verbindlichkeiten aus Lieferungen und Leistungen	28.640,20 €
	Vorgänge, bei denen der Leistungsanspruch im Jahr 2021 entstanden ist, ein Ausgleich aber erst im Folgejahr erfolgt (u. a. für Sach- und Dienstleistungen im Gemeindegebiet)	
4.6	Verbindlichkeiten aus Transferleistungen	53.343,09 €
	Verbindlichkeiten, die im Haushaltsjahr entstanden sind und erst im Folgejahr abgerechnet wurden (Abrechnung Kreisumlage).	
4.7	Sonstige Verbindlichkeiten	52,18 €
	Verbindlichkeiten, die im Haushaltsjahr entstanden sind erst im Folgejahr abgerechnet wurden und nicht dem Punkt 4.5 zugeordnet werden. Verbindlichkeiten gegenüber dem Kreis Stormarn aus Abrechnung von Entgelten und Sozialabgaben.	
5.	Passive Rechnungsabgrenzung	426,56 €
	Als passive Rechnungsabgrenzungsposten sind vor dem Abschlussstichtag eingegangene Einzahlungen, soweit sie einen Ertrag für eine bestimmte Zeit nach diesem Tag darstellen, anzusetzen (z. B. Steuerzahlungen für 2023).	
	Bilanzsumme Passiva	<u>9.600.150,00 €</u>

IV. Zusammenfassung

Dem Anhang sind entsprechend der gesetzlichen Vorgaben der Anlagenspiegel, der Forderungsspiegel, der Verbindlichkeitspiegel sowie ein Nachweis der übertragenen Haushaltsermächtigungen beigelegt.

Zusammenfassend wird festgestellt:

Die Bilanz zur Jahresrechnung 2022 wurde zum Stichtag 31.12.2022 erstellt.

Das Anlagevermögen hat sich gegenüber der Schlussbilanz zum 31.12.2021 unter Berücksichtigung der Abschreibungen, und durch die Veräußerung von Baugrundstücken um 142.591,91€ auf 4.953.400,00 € verringert.

Das Umlaufvermögen hat sich gegenüber der Schlussbilanz zum 31.12.2021 um 698.880,16 € auf 4233.898,96 € erhöht.

**Die aktiven Rechnungsabgrenzungen werden mit 412.851,00€ ausgewiesen.
Gegenüber dem Vorjahr hat sich der Betrag um 18.179,00 € durch planmäßige Abschreibung verringert.**

Das Eigenkapital hat sich unter Berücksichtigung des Jahresüberschusses aus der Ergebnisrechnung in Höhe von 630.386,18 € auf 6.123.825,62 € erhöht.

Über die Verwendung des Jahresüberschusses ist gesondert zu entscheiden.

Die Sonderposten werden unter Berücksichtigung der ertragswirksamen Auflösung von Zuschüssen, Zuweisungen und Beiträgen in Höhe von 3.090.012,00 € ausgewiesen.

Die Rückstellung für die Entschlammung der Regenrückhaltebecken beinhaltet zum 31.12.2022 einen Betrag in Höhe von 14.000,00 €. Die RRB müssen ca. alle 10 Jahre entschlammt werden. Die Rückstellung ist demzufolge kontinuierlich jährlich aufzufüllen.

Verbindlichkeiten werden mit 371.885,82 € ausgewiesen.

Passive Rechnungsabgrenzungsposten liegen in Höhe von 426,56 € vor.

Brunsbek, den 17.04.2023

Olaf Beber
Bürgermeister

Anlagenpiegel														
Gemeinde Brunsbek														
1 ^e	2	AK u. HK Anfangsbestand EUR 3	AK u. HK Zugang EUR 4	AK u. HK Abgang EUR 5	AK u. HK Umbuchungen ² EUR 6	AK u. HK Erlosend EUR 7	AIA Anfangsbestand EUR 8	AIA Zuschreibungen im HHJ EUR 9	AIA auf aus SpS EUR 10	AIA Erlosend EUR 11	Restbuchwert am Wirtschaftsj. EUR 12	Restbuchwert Wirtschaftsj. EUR 13	Kennzahlen Beschw. Abschv. V.H. 14	Kennzahlen Beschw. Restbuchw. V.H. 15
1.1	Immaterielle Vermögensgegenstände													
1.2	Sachanlagen	10.023.797,55	55.270,26	-177,44		10.078.890,37	-4.927.805,60	-197.684,73		-5.125.490,33	4.953.400,04	5.095.991,95	-1,96	49,15
1.2.1	Unbebaute Grundstücke und grundstücksgleiche Rechte	254.548,12	2.604,91	-177,44		256.975,59					256.975,59	254.548,12		100,00
1.2.1.1	Grünflächen	152.656,63	2.604,91		-0,96	155.260,58					155.260,58	152.656,63		100,00
1.2.1.2	Ackerland	21.952,53				21.952,53					21.952,53	21.952,53		100,00
1.2.1.3	Wald, Forsten	29.427,30				29.427,30					29.427,30	29.427,30		100,00
1.2.1.4	Sonstige unbebaute Grundstücke	50.511,66		-177,44	0,96	50.335,18					50.335,18	50.511,66		100,00
1.2.2	Bebaute Grundstücke und grundstücksgleiche Rechte	2.139.236,46				2.139.236,46	-912.735,79	-29.997,00		-942.732,79	1.196.503,67	1.226.500,67	-1,40	55,93
1.2.2.1	Kinder- und Jugendeinrichtungen	751.391,84				751.391,84	-416.183,84	-12.304,00		-428.487,84	322.904,00	335.208,00	-1,64	42,97
1.2.2.2	Schulen													
1.2.2.3	Wohnbauten													
1.2.2.4	Sonstige Dienst-, Geschäfts- und Betriebsgebäude	1.387.844,62				1.387.844,62	-496.551,95	-17.693,00		-514.244,95	873.599,67	891.292,67	-1,27	62,95
1.2.3	Infrastrukturvermögen	6.855.603,57	16.263,13			6.871.866,70	-3.407.132,72	-143.708,02		-3.550.840,74	3.321.025,96	3.448.470,85	-2,09	48,33
1.2.3.1	Grund und Boden des Infrastrukturvermögens	431.274,39	1.494,11			432.768,50					432.768,50	431.274,39		100,00
1.2.3.2	Brücken und Tunnel													
1.2.3.3	Gleisanlagen mit Streckenunterhaltung und Sicherheitsanlagen													
1.2.3.4	Entwasserungs- und Abwasserbesorgungsanlagen	2.550.586,09	14.769,02			2.565.355,11	-989.960,09	-54.872,02		-1.044.832,11	1.520.523,00	1.560.626,00	-2,14	59,27
1.2.3.5	Straßennetz mit Wegen, Plätzen und Verkehrslenkungsanlagen	3.838.744,48				3.838.744,48	-2.390.756,48	-88.537,00		-2.479.293,48	1.359.451,00	1.447.988,00	-2,31	35,41
1.2.3.6	Sonstige Bauten des Infrastrukturvermögens	34.998,61				34.998,61	-26.416,15	-299,00		-26.715,15	8.283,46	8.582,46	-0,85	23,67
1.2.4	Bauten auf fremdem Grund und Boden	12.748,99				12.748,99	-12.724,99			-12.724,99	24,00	24,00		0,19
1.2.5	Kunstgegenstände, Kulturdenkmäler	3,00				3,00					3,00	3,00		100,00
1.2.6	Maschinen und technische Anlagen, Fährzeuge	685.575,85	9.479,59			695.055,44	-546.388,54	-21.926,90		-568.285,44	126.770,00	139.217,31	-3,15	18,24
1.2.7	Betriebs- und Geschäftsausstattung	76.081,56	15.405,81			91.487,37	-48.853,56	-2.052,81		-50.906,37	40.581,00	27.228,00	-2,24	44,36
1.2.8	Geleistete Anzahlungen und Anlagen im Bau		11.516,82			11.516,82					11.516,82			100,00
1.3	Finanzanlagen													
1.3.1	Anteile an verbundenen Unternehmen													
1.3.2	Beteiligungen													
1.3.3	Sondervermögen													
1.3.4	Ausleihungen													
1.3.4.1	Ausleihungen an verbundene Unternehmen, Beteiligungen, Sondervermögen													
1.3.4.2	Sonstige Ausleihungen													
1.3.5	Wertpapiere des Anlagevermögens													

Anlage 24
Muster zu § 51 Abs. 3 Nr. 1 GemHVO-Doppik

Anlagenpiegel															
Gemeinde Brunsbek															
	Anlagevermögen	AK u. HK Anfangsbestand EUR 3	AK u. HK Zugang EUR 4	AK u. HK Abgang EUR 5	AK u. HK Umbuchungen ² EUR 6	AK u. HK Endbestand EUR 7	A/A Anfangsbestand EUR 8	A/A Zuschreibungen Abschreibungen im HHJ EUR 9	A/A Zuschreibungen im HHJ EUR 9	A/A Zuschreibungen auf aus SpG EUR 10	A/A Endbestand EUR 11	Restbuchwert am 31.12.2022 (Wirtschaftsj. 12) EUR 12	Restbuchwert am 31.12.2021 (Wirtschaftsj. 13) EUR 13	Kennzahlen Abschr.-Satz ⁴ v.H.7 14	Kennzahlen Abschr.-Satz ⁴ v.H.7 15
1 ^e	2														
1.3.9	Summe des Anlagevermögens	10.023.797,85	55.270,26	-177,44		10.078.890,37	-4.927.806,60	-197.684,73			-5.125.490,33	4.953.400,04	5.095.991,95	-1,96	49,15

Gemeinde Brunsbek
1 Spalte 7 ./ Spalte 11.
2 Umbuchung von einer Anlageklasse in eine andere.
3 Zuschreibungen sind in Spalte 9 gesondert aufzuführen.
4 (Spalte 9 x 100) : Spalte 7.
5 (Spalte 12 x 100) : Spalte 7.
6 Die Ziffern geben an, in welchen Kontengruppen und Kontenarten veranschlagt wird.
7 mit einer Dezimale anzugeben, z. B. 56,2 v. H.

Jahresabschluss Gemeinde Brunsbek 2022

Anlage 25
Muster zu § 51 Abs. 3 Nr. 2 GemHVO-Doppik

Forderungsspiegel						
Gemeinde Brunsbek						
	Art der Forderung ¹	Gesamtbetrag 2022 in EUR	davon mit einer Restlaufzeit ² von bis zu 1 Jahr in EUR	davon mit einer Restlaufzeit ² von 1 bis 5 Jahre in EUR	davon mit einer Restlaufzeit ² von mehr als 5 Jahre in EUR	Gesamtbetrag 2021 in EUR
1 ³	2	3	4	5	6	8
161	2.2.1 Öffentlich-rechtliche Forderungen aus Dienstleistungen	22.554,50	22.554,50	0,00	0,00	13,00
169	2.2.2 Sonstige öffentlich-rechtliche Forderungen	7.542,17	7.542,17	0,00	0,00	15.028,32
171	2.2.3 Privatrechtliche Forderungen aus Dienstleistungen	1.891,16	1.891,16	0,00	0,00	0,00
179	2.2.4 Sonstige privatrechtliche Forderungen	0,00	0,00	0,00	0,00	8,25
178	2.2.5 Sonstige Vermögensgegenstände	313,43	313,43	0,00	0,00	248,44
	Summe	32.301,26	32.301,26	0,00	0,00	15.298,01

Jahresabschluss Gemeinde Brunsbek 2022

Gemeinde Brunsbek

¹ siehe auch § 48 Abs. 3 GemHVO-Doppik

² Als Restlaufzeit gilt der Zeitraum zwischen dem Abschlussstichtag des Jahresabschlusses und dem letzten Fälligkeitstag der einzelnen Forderung

³ Die Ziffern geben an, in welchen Kontengruppen und Kontenarten veranschlagt wird.

Jahresabschluss Gemeinde Brunsbek 2022

Anlage 26
Muster zu § 51 Abs. 3 Nr. 3 GemHVO-Doppik

Verbindlichkeitspiegel						
Gemeinde Brunsbek						
	Art der Verbindlichkeit ¹	Gesamtbetrag 2022 in EUR	davon mit einer Restlaufzeit ² von bis zu 1 Jahr in EUR	davon mit einer Restlaufzeit ² von 1 bis 5 Jahre in EUR	davon mit einer Restlaufzeit ² von mehr als 5 Jahre in EUR	Gesamtbetrag 2021 in EUR
1 ³	2	3	4	5	6	8
30	4.1 Anleihen	0,00	0,00	0,00	0,00	0,00
32	4.2 Verbindlichkeiten aus Krediten für Investitionen	0,00	0,00	0,00	0,00	0,00
321-	4.2.1 von verbundenen Unternehmen, Beteiligungen, Sondervermögen	0,00	0,00	0,00	0,00	0,00
321-	4.2.2 vom öffentlichen Bereich	0,00	0,00	0,00	0,00	0,00
321-	4.2.3 vom privaten Kreditmarkt	-289.850,35	66.695,86	-31.030,37	-325.515,84	-306.502,29
33	4.3 Verbindlichkeiten aus Kassenkrediten	0,00	0,00	0,00	0,00	0,00
34	4.4 Verbindlichk. aus Vorgängen, die Kreditaufnahmen wirtschaftl. gleichkommen	0,00	0,00	0,00	0,00	0,00
35	4.5 Verbindlichkeiten aus Lieferungen und Leistungen	-28.640,20	-25.711,93	0,00	-2.928,27	-42.312,25
36	4.6 Verbindlichkeiten aus Transferleistungen	-53.343,09	-53.343,09	0,00	0,00	-3.134,39
37	4.7 Sonstige Verbindlichkeiten	-52,18	-52,18	0,00	0,00	-52,18
	Summe	-371.885,82	-12.411,34	-31.030,37	-328.444,11	-352.001,11
	Nachrichtlich:					
	Schulden aus Vorgängen, die Kreditaufnahmen wirtschaftlich gleichkommen, soweit nicht in der Bilanzposition 4.4 enthalten	0,00	0,00	0,00	0,00	0,00
	Schulden der Sondervermögen ⁴ mit Sonderrechnung					
	-aus Krediten	0,00	0,00	0,00	0,00	0,00
	-aus Vorgängen, die Kreditaufnahmen wirtschaftlich gleichkommen	0,00	0,00	0,00	0,00	0,00

Jahresabschluss Gemeinde Brunsbek 2022

Gemeinde Brunsbek

¹ siehe auch § 48 Abs. 4 GemHVO-Doppik

² Als Restlaufzeit gilt der Zeitraum zwischen dem Abschlussstichtag des Jahresabschlusses und dem Zeitpunkt des vollständigen Ausgleichs der Verbindlichkeit

³ Die Ziffern geben an, in welchen Kontengruppen und Kontenarten veranschlagt wird.

⁴ die Angaben sind zu trennen nach den verschiedenen Sondervermögen (z.B. Stadtwerke, Krankenhaus usw.)

übertragene Haushaltsermächtigungen

Gemeinde Brunsbek

Haushalt	Buchungsdatum	Haushaltsj.	Kostenste	Kostenträger	Konto	Betrag	Investitionsnr.
2023	01.01.2023	2022	3300	541000	09020002	32.071,61	3-bau-306 Straßenbau Kronshorst
2023	01.01.2023	2021	1000	111400	54410000	20.000,00	Erstattung Trinkwasseranschluss
						52.071,61	übertragene Ermächtigungen

Gemeinde Brunsbek

Lagebericht

2022





Inhaltsverzeichnis

1 Vorbemerkungen und rechtliche Grundlagen	2
2 Jahresergebnis.....	2
2.1 Ergebnishaushalt / Ergebnisrechnung	3
2.1.1 Ergebnislage	3
2.1.2 Ertragslage.....	5
2.1.3 Aufwandslage	7
2.2 Finanzhaushalt / Finanzrechnung	8
2.2.1 Allgemeine Entwicklung.....	8
2.2.2 Investitionstätigkeit	8
3 Vermögens- und Schuldenlage.....	9
4 Prognosebericht - Risiken und Chancen	12
4.1 Entwicklung von Jahresergebnis und Eigenkapital	12
4.2 Entwicklung der Verschuldung	13
5 Schlussbetrachtung.....	14
6 Ort, Datum, Unterschrift	14



1 Vorbemerkungen und rechtliche Grundlagen

Dem Jahresabschluss ist gemäß § 44 Abs. 2 GemHVO-Doppik ein Lagebericht beizufügen. Der Lagebericht soll ein den tatsächlichen Verhältnissen entsprechendes Bild der Vermögens-, Schulden-, Ertrags- und Finanzlage der Gemeinde vermitteln. Er ist auf Grundlage des § 52 GemHVO-Doppik zu erstellen. Danach ist auch auf Chancen und Risiken für die künftige Entwicklung der Gemeinde einzugehen.

Nach § 44 Abs. 1 GemHVO-Doppik besteht der doppische Jahresabschluss aus

- der Ergebnisrechnung,
- der Finanzrechnung,
- den Teilrechnungen,
- der Bilanz und
- dem Anhang.

Nach den Vorschriften der GemHVO-Doppik ist der Jahresabschluss gem. § 44 Abs. 2 durch einen Lagebericht nach § 52 GemHVO-Doppik zu ergänzen. Der Lagebericht soll einen Überblick über die wichtigen Ergebnisse aus der Aufstellung der Bilanz geben und so gefasst werden, dass ein den tatsächlichen Verhältnissen entsprechendes Bild der Vermögens-, Schulden-, Ertrags- und Finanzlage der Gemeinde vermittelt wird. Über Vorgänge von besonderer Bedeutung, auch solcher, die nach dem Bilanzstichtag eingetreten sind, ist zu berichten. Außerdem soll der Lagebericht Schlussfolgerungen für die zukünftige Haushaltswirtschaft enthalten.

2 Jahresergebnis

Nach der GO SH werden für die Beurteilung der kommunalen Haushalte vorrangig die Erträge und Aufwendungen herangezogen. Gemäß § 75 Abs. 3 GO SH soll der Haushalt in jedem Jahr ausgeglichen sein. Ausgeglichen ist der Haushalt, wenn der Gesamtbetrag der Erträge die Höhe des Gesamtbetrages der Aufwendungen erreicht oder übersteigt. Ein positives Jahresergebnis erhöht das Eigenkapital, ein negatives Jahresergebnis belastet das Eigenkapital. Langfristig ist ein ausgeglichenes Ergebnis notwendig, um u. a. eine Generationengerechtigkeit sicherzustellen.

Der Jahresabschluss weist in der Ergebnisrechnung ein Jahresergebnis in Höhe von 630.386,18 Euro aus.

Im Vergleich zum Ergebnis des Haushaltsplanes in Höhe von 600 Euro beträgt die Veränderung 629.786,18 Euro.



2.1 Ergebnishaushalt / Ergebnisrechnung

Das Jahresergebnis berechnet sich aus folgenden Ergebnisteilen:

Ergebnis aus laufender Verwaltungstätigkeit (ordentliche Erträge ./ . ordentliche Aufwendungen)
+ Finanzergebnis (Finanzerträge ./ . Finanzaufwendungen)
= Jahresergebnis

2.1.1 Ergebnislage

Die Ergebnisse im Überblick

Die folgende Tabelle zeigt die Entwicklung des Jahresergebnisses:

Ergebnis der laufenden Verwaltungstätigkeit

Das Ergebnis der laufenden Verwaltungstätigkeit stellt das Ergebnis aus dem Verwaltungshandeln dar (ohne Finanzergebnis und außerordentlichem Ergebnis). Im sog. "Kerngeschäft" der Verwaltung wurde im Jahr 2022 ein Ergebnis von 639.493,88 EUR erzielt. Geplant waren 10.800 so dass sich eine Abweichung von 628.693,88 EUR ergibt.

Ergebnisübersicht

Position	Ergebnis 2021	Plan 2022	Ist 2022	Abweichung
10 - Erträge	3.805.620,51	3.287.700,00	3.690.436,99	402.736,99 ↗
17 - Aufwendungen	3.025.215,42	3.276.900,00	3.050.943,11	-225.956,89 ↘
18 - Ergebnis der laufenden Verwaltungstätigkeit	780.405,09	10.800,00	639.493,88	628.693,88 ↗
20 - Zinsen und sonstige Finanzaufwendungen	9.896,30	10.200,00	9.107,70	-1.092,30 ↘
21 - Finanzergebnis	-9.896,30	-10.200,00	-9.107,70	1.092,30 ↗
22 - Jahresergebnis	770.508,79	600,00	630.386,18	629.786,18 ↗

Finanzergebnis

Neben dem Ergebnis der laufenden Verwaltungstätigkeit ist das Finanzergebnis in Höhe von - 9.107,70 Euro weiterer Bestandteil des ordentlichen Ergebnisses. Es bildet das Ergebnis aus der Finanzierungstätigkeit ab. Wesentlicher Bestandteil sind hier Zinserträge und -aufwendungen für Liquiditäts- und Investitionskredite.

Das Finanzergebnis hat sich gegenüber dem Haushaltsplan um 1.092 Euro bzw. -12% verändert.



Jahresergebnis

Das Ergebnis aus laufender Verwaltungstätigkeit und das Finanzergebnis bilden das Jahresergebnis. Das Jahresergebnis zeigt an, ob aus der laufenden Aufgabenwahrnehmung heraus die Aufwendungen durch die Erträge gedeckt werden können oder ob bereits aus der laufenden Aufgabenwahrnehmung der Verwaltung Defizite entstehen. Langfristig gesehen ist ein positives ordentliches Ergebnis zwingend notwendig, um eine Überschuldung zu verhindern.

Das ordentliche Ergebnis 2022 schließt in Höhe von 630.386,18 Euro ab. Im Vergleich zum Ergebnis des Vorjahres beträgt die Veränderung -140.122,61 Euro. Gegenüber dem geplanten Jahresergebnis 2022 in Höhe von 600 Euro ergibt sich eine Abweichung in Höhe von 629.786,18 Euro.

Rücklagen

Zur Abdeckung von negativen Jahresergebnissen dienen die Ergebnismrücklage und die Allgemeine Rücklage als Teile des Eigenkapitals. Jahresüberschüsse werden gem. § 25 Abs. 3 GemHVO-Doppik der Ergebnismrücklage oder der Allgemeinen Rücklage zugeführt. Dabei soll die Ergebnismrücklage mindestens 10% und höchstens 33% der allgemeinen Rücklage betragen. Soweit der Anteil der Allgemeinen Rücklage an der Bilanzsumme mindestens 30 Prozent beträgt, kann abweichend die Ergebnismrücklage mehr als 33 Prozent der Allgemeinen Rücklage betragen.

Ist bei negativen Jahresergebnissen ein Ausgleich durch die Ergebnismrücklage nicht möglich, wird der Jahresfehlbetrag vorgetragen. Ein vorgetragener Jahresfehlbetrag kann nach fünf Jahren zu Lasten der Allgemeinen Rücklage ausgeglichen werden.

Eine Sonderrücklage wird gem. § 25 Abs. 2 GemHVO-Doppik gebildet für:

1. Zuweisungen zur Finanzierung von Investitionen, die nicht aufgelöst werden sollen, und
2. Mittel, die nach baurechtlichen Bestimmungen anstatt der Herstellung von Stellplätzen durch die Bauherrin oder den Bauherren geleistet worden sind.

Sind die Mittel zweckentsprechend von der Gemeinde verwendet worden, werden sie in die Allgemeine Rücklage umgebucht. Weitere Sonderrücklagen dürfen nur gebildet werden, soweit diese durch Gesetz oder Verordnung zugelassen sind.

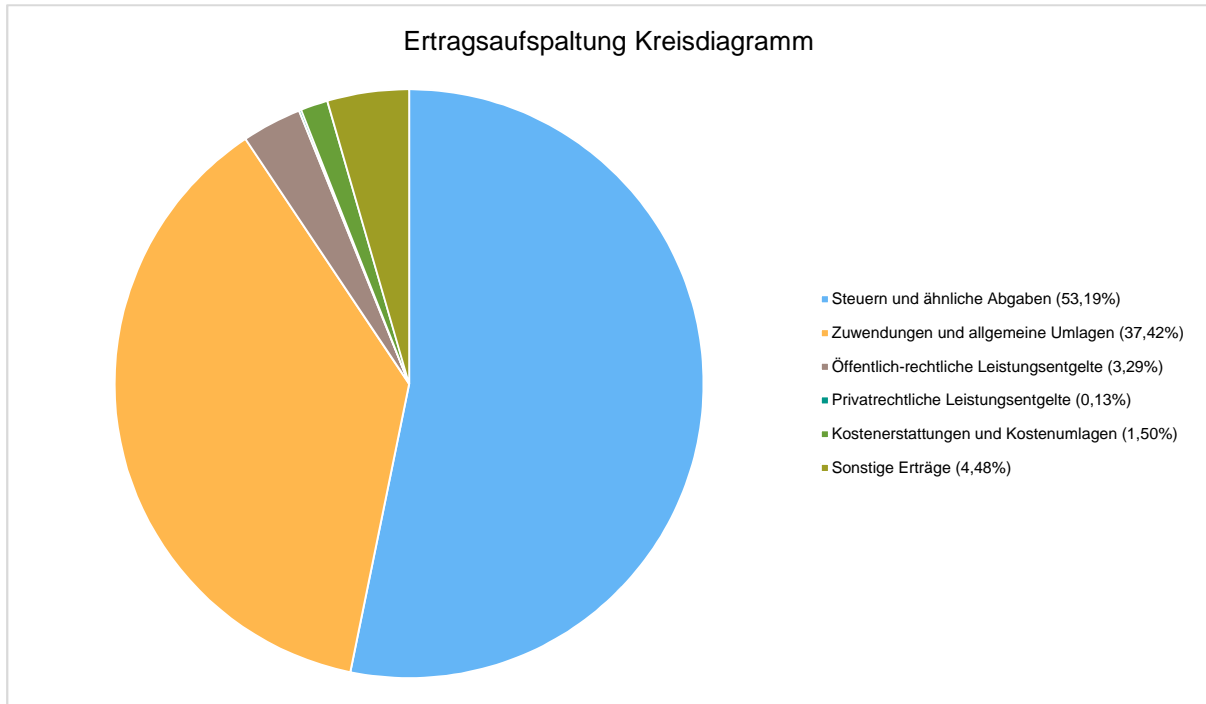
Rücklagenentwicklung

	31.12.2021	31.12.2022	Veränderung
Allgemeine Rücklage	2.714.924,99	3.231.165,88	516.240,89 ↗
Ergebnismrücklage	2.008.005,66	2.262.273,56	254.267,90 ↗
Jahresüberschuss / Jahresfehlbetrag	770.508,79	630.386,18	-140.122,61 ↘
Summe Eigenkapital	5.493.439,44	6.123.825,62	630.386,18 ↗



2.1.2 Ertragslage

Das nachfolgende Diagramm zeigt die Aufspaltung der Erträge im abgelaufenen Haushaltsjahr:



Entwicklung der einzelnen Ertragsarten im Überblick

Die folgende Tabelle zeigt die Entwicklung der einzelnen Ertragsarten und die Abweichungen zum Vorjahresergebnis sowie zu den Planwerten.

Ertragsarten im Überblick

Ergebnis 2021	Ergebnis 2021	Plan 2022	Ist 2022	Abweichung
1 - Steuern und ähnliche Abgaben	1.823.558,10	1.788.500,00	1.963.090,10	174.590,10 ↗
2 - Zuwendungen und allgemeine Umlagen	1.209.176,80	1.200.900,00	1.381.065,87	180.165,87 ↗
4 - Öffentlich-rechtliche Leistungsentgelte	116.781,05	131.300,00	121.264,73	-10.035,27 ↘
5 - Privatrechtliche Leistungsentgelte	10.529,98	8.600,00	4.625,97	-3.974,03 ↘
6 - Kostenerstattungen und Kostenumlagen	95.687,49	91.400,00	55.183,67	-36.216,33 ↘
7 - Sonstige Erträge	549.887,09	67.000,00	165.206,65	98.206,65 ↗



Lagebericht Brunsbek

Ergebnis 2021	Ergebnis 2021	Plan 2022	Ist 2022	Abweichung
10 - Erträge aus laufender Verwaltungstätigkeit	3.805.620,51	3.287.700,00	3.690.436,99	402.736,99 ↗
Gesamterträge	3.805.620,51	3.287.700,00	3.690.436,99	402.736,99 ↗

Die Erträge insgesamt weichen um -115.183,52 Euro vom Vorjahresergebnis ab.

Bezogen auf den Planansatz 2022 haben sich die Erträge um 402.736,99 Euro verbessert.

Die wichtigste Ertragsquelle sind die Steuererträge. Sie beliefen sich im Jahr 2022 auf 1.963.090,10. Gegenüber der Planung i. H. v. 1.788.500 Euro bedeutet das eine Abweichung von 174.590,10 Euro bzw. 9%. Im Detail entwickelten sich die einzelnen Steuerarten wie folgt:

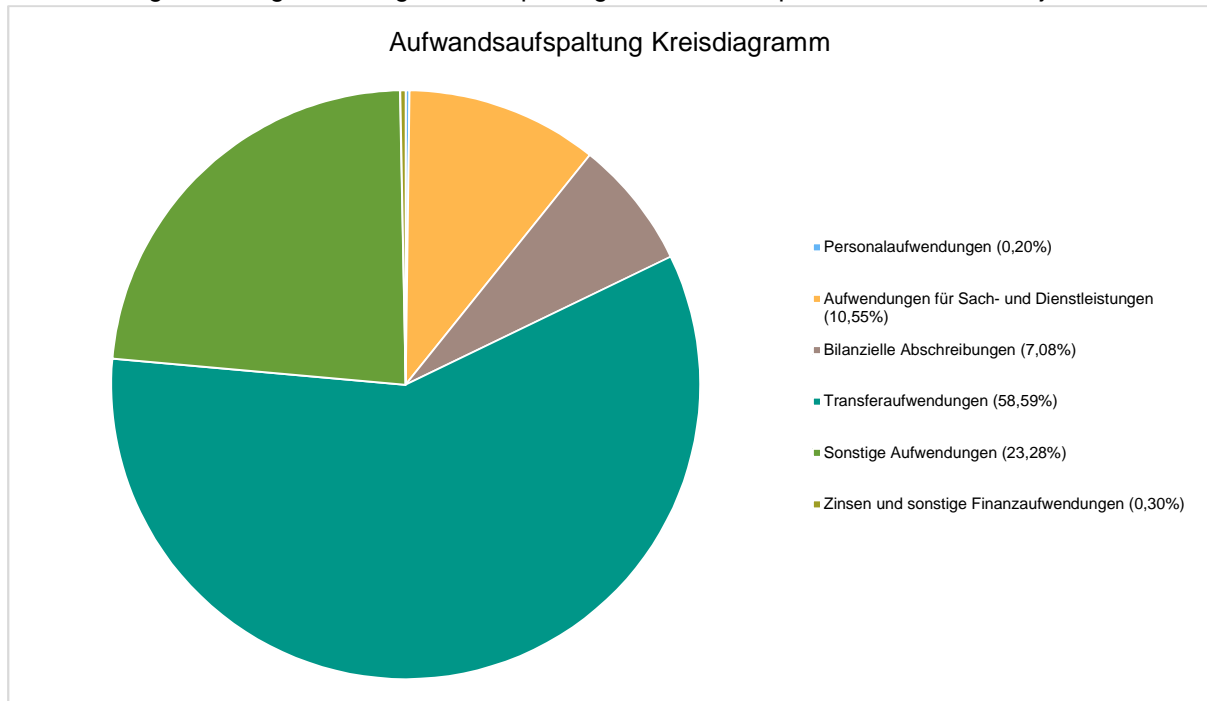
Entwicklung der Steuern

Steuerart	Ergebnis 2021	Plan 2022	Ist 2022	Abweichung
Grundsteuer A	28.956,02	23.500,00	28.956,02	5.456,02 ↗
Grundsteuer B	226.645,56	220.000,00	226.645,56	6.645,56 ↗
Gewerbsteuer	338.405,93	260.000,00	338.405,93	78.405,93 ↗
Gemeindeanteil Einkommenssteuer	1.208.202,00	1.128.000,00	1.208.202,00	80.202,00 ↗
Gemeindeanteil Umsatzsteuer	24.699,00	24.000,00	24.699,00	699,00 ↗
Hundesteuer	8.009,59	8.000,00	8.009,59	9,59 →
Ausgleichsleistungen	128.172,00	125.000,00	128.172,00	3.172,00 ↗



2.1.3 Aufwandslage

Das nachfolgende Diagramm zeigt die Aufspaltung der Aufwandspositionen im Berichtsjahr.



Die folgende Tabelle zeigt die einzelnen Aufwandsarten und deren Abweichung zum Planansatz:

Aufwandsarten im Überblick

	Ergebnis 2021	Plan 2022	Ist 2022	Abweichung
11 - Personalaufwendungen	4.849,25	5.200,00	6.270,71	1.070,71 ↗
13 - Aufwendungen für Sach- und Dienstleistungen	307.831,06	459.500,00	322.685,17	-136.814,83 ↘
14 - Bilanzielle Abschreibungen	221.229,74	215.100,00	216.803,09	1.703,09 →
15 - Transferaufwendungen	2.169.410,95	1.892.600,00	1.792.746,90	-99.853,10 ↘
16 - Sonstige Aufwendungen	321.894,42	704.500,00	712.437,24	7.937,24 ↗
17 - Aufwendungen der lfd. Verwaltungstätigkeit	3.025.215,42	3.276.900,00	3.050.943,11	-225.956,89 ↘
20 - Zinsen und sonstige Finanzaufwendungen	9.896,30	10.200,00	9.107,70	-1.092,30 ↘
Gesamtaufwand	3.026.201,72	3.287.100,00	3.060.050,81	-227.049,19 ↘



Gegenüber den Gesamtvorjahresaufwendungen von 3.026.201,72 Euro belaufen sich die Gesamtaufwendungen im abgelaufenen Berichtsjahr auf 3.060.051,81 Euro. Das bedeutet eine Veränderung von 33.850,09 Euro.

Im Vergleich mit der Planung in Höhe von 3.287.100 Euro gibt es eine Abweichung von -227.048,19 Euro.

2.2 Finanzhaushalt / Finanzrechnung

2.2.1 Allgemeine Entwicklung

Nachstehend ist der Finanzhaushalt im Vergleich zu den Ergebnissen des Vorjahres sowie zu den Planungen ersichtlich:

Finanzhaushalt / Finanzrechnung

	Ergebnis 2021	Plan 2022	Ergebnis 2022	Abweichung 2022	Abwei- chung 2022 %
Einzahlungen aus laufender Verwaltungstätigkeit	3.223.523,09	3.174.800,00	3.549.323,40	374.523,40 ↗	11,80 ↗
Auszahlungen aus laufender Verwaltungstätigkeit	2.799.137,22	3.111.300,00	2.797.793,95	-313.506,05 ↘	-10,08 ↘
Saldo aus laufender Verwaltungstätigkeit	424.385,87	63.500,00	751.529,45	688.029,45 ↗	1.083,51 ↗
Einzahlungen aus Investitionstätigkeit	946.401,05	10.000,00	1.444,30	-8.555,70 ↘	-85,56 ↘
Auszahlungen aus Investitionstätigkeit	-89.287,94	795.000,00	54.395,25	-740.604,75 ↘	-93,16 ↘
Saldo aus Investitionstätigkeit	1.035.688,99	-785.000,00	-52.950,95	732.049,05 ↗	93,25 ↗
Finanzmittelüberschuss /- fehlbetrag	1.460.074,86	-721.500,00	698.578,50	1.420.078,50 ↗	196,82 ↗
Auszahlungen aus Finanzierungstätigkeit	20.790,03	16.700,00	16.651,94	-48,06 →	-0,29 →
Saldo aus Finanzierungstätigkeit	-20.790,03	-16.700,00	-16.651,94	48,06 →	0,29 →
Änderung Finanzmittelbestand	1.439.284,83	-738.200,00	681.926,56	1.420.126,56 ↗	192,38 ↗

2.2.2 Investitionstätigkeit

Investitionstätigkeit

Im Rahmen der Finanzrechnung ist insbesondere die kommunale Investitionstätigkeit von Bedeutung. Diese schließt im Berichtsjahr mit einem Ergebnis von -52.950,95 Euro ab. Laut Plan war ein Ergebnis von -184.000,00 Euro vorgesehen.

Im Folgenden wird ersichtlich, wie sich die Ein- und Auszahlungen der Investitionstätigkeit im Vergleich zur Planung darstellen.



Investitionstätigkeit

	Ergebnis 2021	Plan 2022	Ergebnis 2022	Abweichung 2022	Abweichung 2022 %
Investitionszuwendungen	7.846,23	--	1.444,30	1.444,30 ↗	-- ↗
Veräußerung von Grundstücken und Gebäuden	592.953,82	--	--	--	--
Beiträge und ähnliche Entgelte	345.601,00	10.000,00	--	-10.000,00 ↘	-- ↘
Summe Einzahlungen aus Investitionstätigkeit	946.401,05	10.000,00	1.444,30	-8.555,70 ↘	-85,56 ↘
Zuweisungen und Zuschüssen für Investitionen und Investitionsförderungsmaßnahmen	-163.838,87	--	--	--	--
Erwerb von Grundstücken und Gebäuden	1.659,51	--	3.224,01	3.224,01 ↗	-- ↗
Erwerb von beweglichen Sachanlagen	12.543,71	64.000,00	24.885,40	-39.114,60 ↘	-61,12 ↘
Baumaßnahmen	60.347,71	731.000,00	26.285,84	704.714,16 ↘	-96,40 ↘
Summe Auszahlungen aus Investitionstätigkeit	-89.287,94	795.000,00	54.395,25	740.604,75 ↘	-93,16 ↘
Saldo aus Investitionstätigkeit	1.035.688,99	785.000,00	-52.950,95	732.049,05 ↗	93,25 ↗

3 Vermögens- und Schuldenlage

Die Bilanz gibt die Vermögenssituation einer Kommune zum Stichtag wieder. Aus der folgenden Bilanzabbildung kann die Entwicklung der Bilanzdaten im Vergleich zum Vorjahr sowie die jeweiligen Anteile der Bilanzpositionen an der Bilanzsumme abgelesen werden.

Bilanz im Jahresvergleich (in Tausend EUR)

Bilanzposition	2021	2022	Veränderung absolut
1 - Anlagevermögen	5.096	4.953	-143 ↘
1.2 - Sachanlagen	5.096	4.953	-143 ↘
1.2.1 - unbebaute Grundstücke und grundstücksgleiche Rechte	255	257	2 ↗
1.2.1.1 - Grünflächen	153	155	3 ↗
1.2.1.2 - Ackerland	22	22	0 →
1.2.1.3 - Wald, Forsten	29	29	0 →
1.2.1.4 - Sonstige unbebaute Grundstücke	51	50	0 →
1.2.2 - Bebaute Grundstücke und grundstücksgleiche Rechte	1.227	1.197	-30 ↘
1.2.2.1 - Kinder- und Jugendeinrichtungen	335	323	-12 ↘
1.2.2.4 - Sonstige Dienst-, Geschäfts- u. Betriebsgebäude	891	874	-18 ↘
1.2.3 - Infrastrukturvermögen	3.448	3.321	-127 ↘
1.2.3.1 - Grund- und Boden des Infrastrukturvermögens	431	433	1 →

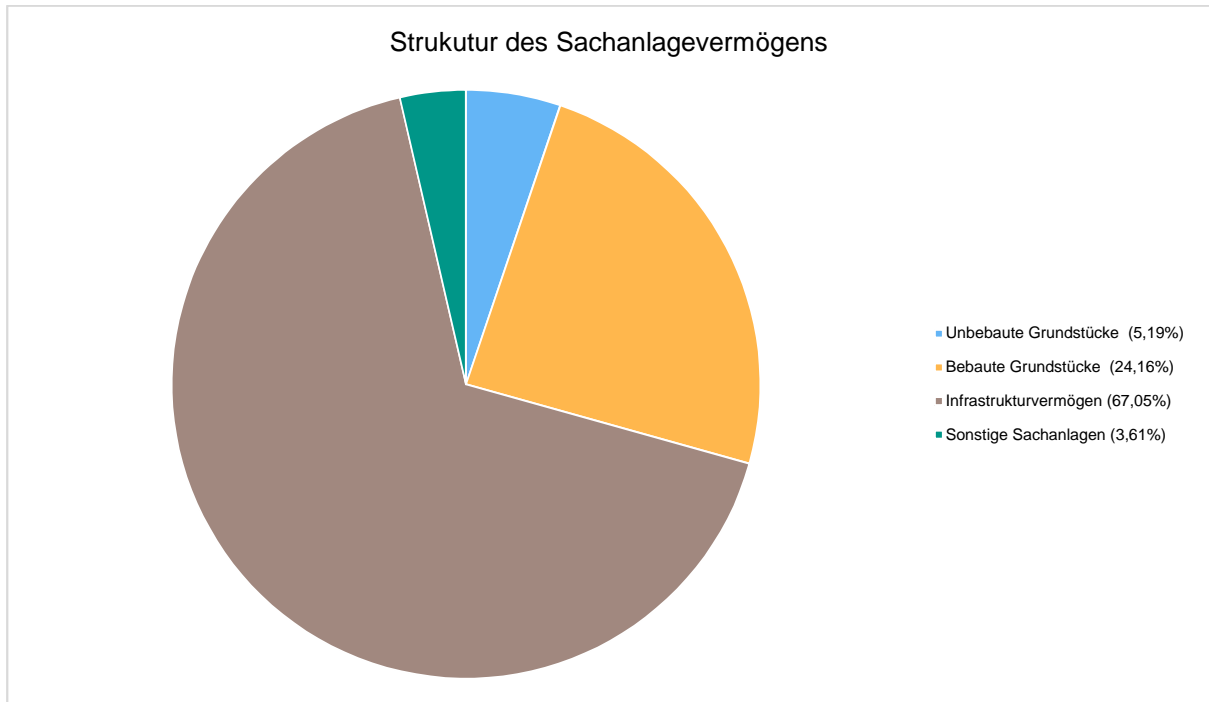


Bilanzposition	2021	2022	Veränderung absolut
1.2.3.4 - Entwässerungs- und Abwasserbeseitigungsanlagen	1.561	1.521	-40 ↓
1.2.3.5 - Straßennetze mit Wegen, Plätzen und Verkehrslenkungsanlagen	1.448	1.359	-89 ↓
1.2.3.6 - Sonstige Bauten des Infrastrukturvermögens	9	8	0 ↓
1.2.4 - Bauten auf fremdem Grund	0	0	0 →
1.2.5 - Kunstgegenstände, Kulturdenkmäler	0	0	0 →
1.2.6 - Maschinen und technische Anlagen	139	127	-12 ↓
1.2.7 - Betriebs- und Geschäftsausstattung	27	41	13 ↑
1.2.8 - Geleistete Anzahlungen, Anlagen im Bau	0	12	12 ↑
2 - Umlaufvermögen	3.556	4.254	698 ↑
2.1 - Vorräte	1	1	0 ↓
2.1.4 - Geleistete Anzahlungen und sonstige Vorräte	1	1	0 ↓
2.2 - Forderungen und sonstige Vermögensgegenstände	36	53	16 ↑
2.2.1 - Öffentlich-rechtliche Forderungen aus Dienstleistungen	7	29	22 ↑
2.2.2 - Sonstige öffentlich rechtliche Forderungen	28	20	-8 ↓
2.2.3 - Privatrechtliche Forderungen aus Dienstleistungen	1	3	2 ↑
2.2.4 - Sonstige privatrechtliche Forderungen	0	0	0 ↓
2.2.5 - Sonstige Vermögensgegenstände	0	0	0 ↑
2.4 - Liquide Mittel	3.519	4.201	682 ↑
3 - Aktive Rechnungsabgrenzung	431	413	-18 ↓
Summe Aktiva	9.083	9.621	538 ↑
1 - Eigenkapital	5.493	6.124	630 ↑
1.1 - Allgemeine Rücklage	2.715	3.231	516 ↑
1.3 - Ergebnismrücklage	2.008	2.262	254 ↑
1.5 - Jahresüberschuss/Jahresfehlbetrag	771	630	-140 ↓
2 - Sonderposten	3.202	3.090	-112 ↓
2.1 - Sonderposten für aufzulösende Zuschüsse	833	797	-36 ↓
2.2 - Sonderposten für aufzulösende Zuweisungen	584	556	-28 ↓
2.3 - Sonderposten für Beiträge	1.785	1.738	-48 ↓
2.3.1 - Sonderposten für aufzulösende Beiträge	1.785	1.738	-48 ↓
3 - Rückstellungen	14	14	0 →
3.4 - Rückstellungen für später entstehende Kosten	14	14	0 →
4 - Verbindlichkeiten	352	372	20 ↑
4.2 - Verbindlichkeiten aus Krediten für Investitionen	307	290	-17 ↓
4.2.3 - Verbindlichkeiten aus Krediten für Investitionen vom privaten Kreditmarkt	307	290	-17 ↓
4.5 - Verbindlichkeiten aus Lieferungen und Leistungen	42	29	-14 ↓
4.6 - Verbindlichkeiten aus Transferleistungen	3	53	50 ↑
4.7 - Sonstige Verbindlichkeiten	0	0	0 →
5 - Passive Rechnungsabgrenzung	1	0	0 ↓
Summe Passiva	9.062	9.600	538 ↑



Das Sachanlagevermögen in seiner Struktur und Entwicklung

Im Folgenden wird die Struktur des Sachanlagevermögens in seinen wesentlichen Ausprägungen abgebildet:



Schulden/Verbindlichkeiten

Die Gesamtverbindlichkeiten betragen zum Bilanzstichtag 371.885,82 EUR.

Die einzelnen Verbindlichkeitspositionen und deren Veränderungen stellen sich wie folgt dar in der Veränderungsbetrachtung gegenüber dem Vorjahr:

Schuldenübersicht / Verbindlichkeiten

Bilanzposition	2021 in TEUR	2022 in TEUR	Veränderung in TEUR
Verbindlichkeiten gesamt	352	372	20 ↗
Davon Investitionskredite	307	290	-17 ↘
Davon Andere Verbindlichkeiten	45	82	37 ↗



Entwicklung der Schulden

	Ergebnis 2018	Ergebnis 2019	Ergebnis 2020	Ergebnis 2021	Ergebnis 2022
Verbindlichkeiten gesamt	--	685.928	378.566	352.001	371.886
Davon Investitionskredite	--	354.886	327.292	306.502	289.850
Davon Liquiditätskredite	--	280.460	0	0	0
Davon Andere Verbindlichkeiten	--	50.581	51.274	45.499	82.035

4 Prognosebericht - Risiken und Chancen

Nach § 52 GemHVO Doppik ist im Lagebericht auch auf die Chancen und Risiken der künftigen Entwicklung der Kommune einzugehen. Angesprochen werden im folgenden:

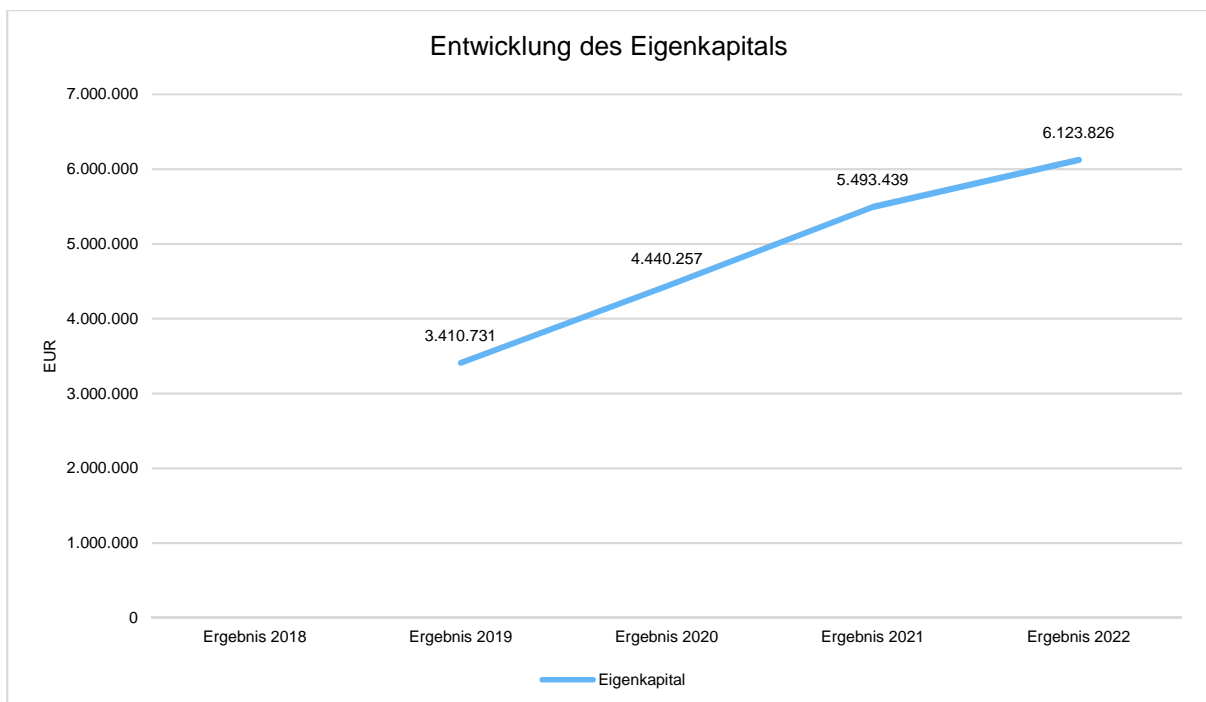
- Entwicklung von Jahresergebnis und Eigenkapital
- Entwicklung der Verschuldung

4.1 Entwicklung von Jahresergebnis und Eigenkapital

Ausgehend von den Jahresergebnissen lassen sich Prognosen zur voraussichtlichen Entwicklung des bilanziellen Eigenkapitals ableiten.

Grundsätzlich gilt: Überschüsse stärken das Eigenkapital und Fehlbeträge gehen zu Lasten des Eigenkapitals.

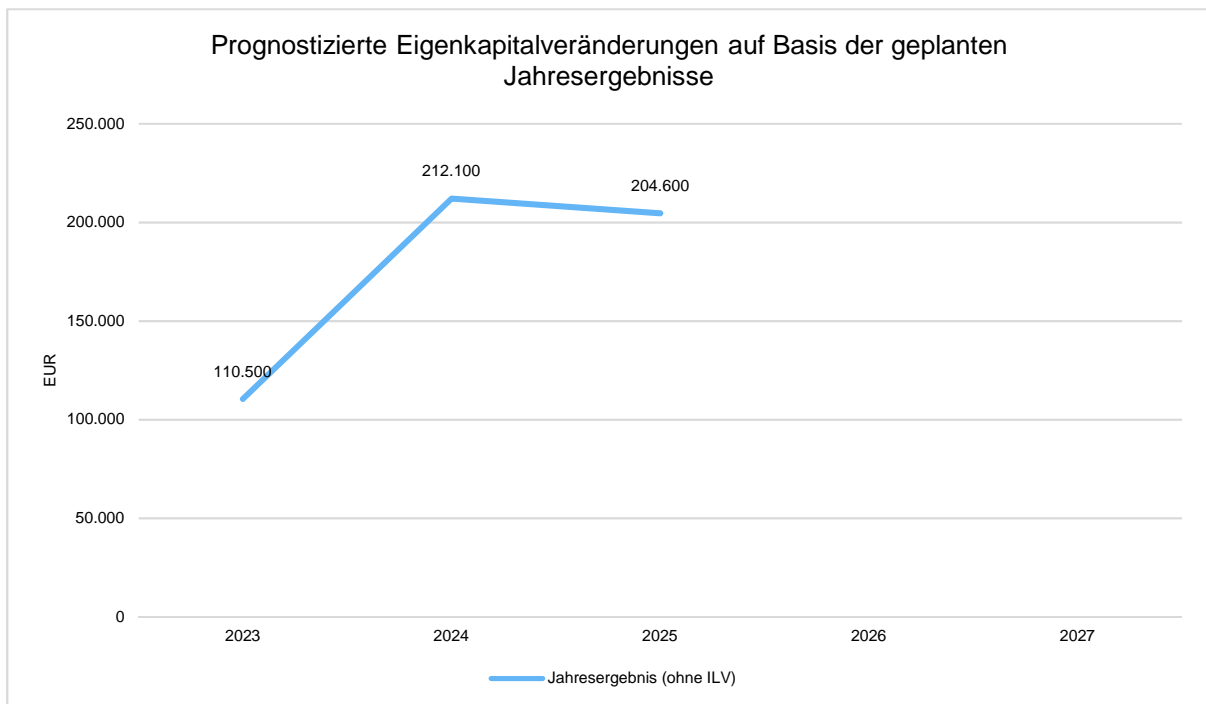
Nachfolgend wird die Entwicklung des bilanziellen Eigenkapitals in den zurückliegenden Jahren dargestellt. Ausgehend von den Jahresergebnissen der Haushaltsplanung im Zeitraum der mittelfristigen Finanzplanung lassen sich Prognosen zur weiteren Entwicklung des Eigenkapitals anstellen.





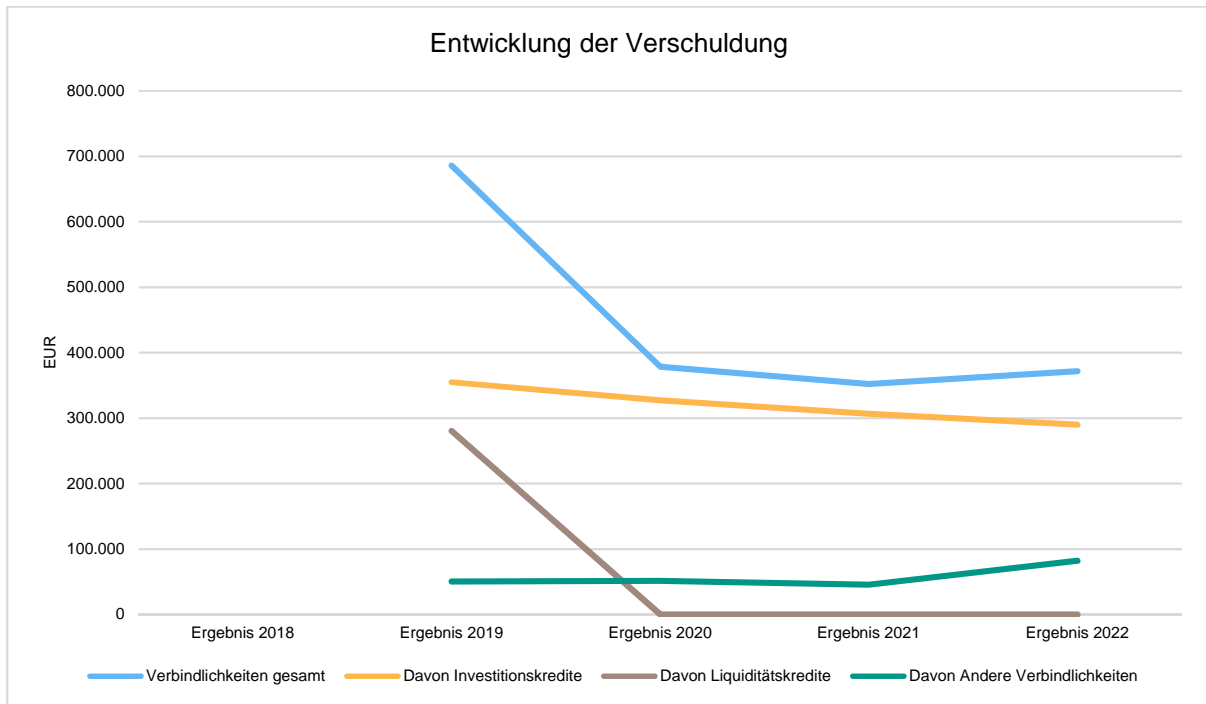
Jahresergebnisse verändern das Eigenkapital

Die folgende Aufstellung zeigt die nach jetzigem Kenntnisstand geplanten zukünftigen Jahresergebnisse. Aus Ihnen lässt sich ableiten, in welcher Höhe sich in etwa das bilanzielle Eigenkapital pro Jahr (nicht kumulativ) verändern wird.



4.2 Entwicklung der Verschuldung

Das Jahresergebnis hat ebenso Auswirkungen auf die Verschuldung. Dargestellt wird die Entwicklung der Verschuldung in den zurückliegenden Perioden, wobei insbesondere nach langfristig finanzierten Investitionskrediten und kurzfristigen Liquiditätskrediten unterschieden wird.



Verschuldung je Einwohner

Um die örtliche Situation besser einschätzen zu können, bietet sich die einwohnerbezogene Betrachtung an. Dargestellt werden die Verbindlichkeiten insgesamt sowie die darin enthaltenen Investitions- und Liquiditätskredite bezogen auf einen Einwohner.

5 Schlussbetrachtung

Es sind keine Vorgänge von besonderer Bedeutung nach Schluss des Haushaltsjahres 2022 eingetreten, die noch das Haushaltsjahr 2022 betreffen.

Das Haushaltsjahr 2022 schließt mit einem positiven Jahresergebnis in Höhe von 630.386,18 € ab.

Im Ergebnis ist das Eigenkapital um den Jahresüberschuss auf 6.754.211,80 € gestiegen.

6 Ort, Datum, Unterschrift

Brunsbek, den 17.04.2023

Olaf Beber
Bürgermeister