

# **Amt Siek**

**Jahresabschluss**

**zum**

**31.12.2023**

# Inhalt

- Bilanz
- Ergebnisrechnung
- Finanzrechnung
- Teilergebnisrechnungen (nach Produkten)
- Teilfinanzrechnungen (nach Produkten)
- Anhang
  - Anlagenspiegel
  - Forderungsspiegel
  - Verbindlichkeitspiegel
  - Ermächtigungsübertragungen
- Lagebericht

# Jahresabschluss Amt Siek 2023

Anlage 23  
Muster zu § 48 GemHVO-Doppik

<b>Bilanz</b>							
Amt Siek							
		Bilanzwerte Stichtag	Bilanzwerte Stichtag			Bilanzwerte Stichtag	Bilanzwerte Stichtag
1	2	2022	2023	1	2	2022	2023
	<b>Aktiva (In EUR)</b>				<b>Passiva (In Euro)</b>		
	<b>1. Anlagevermögen</b>	<b>1.186.585,18</b>	<b>1.494.847,79</b>	<b>20</b>	<b>1. Eigenkapital</b>	<b>423.144,62</b>	<b>1.700.770,65</b>
01	1.1 Immaterielle Vermögensgegenstände	79.866,00	116.715,84	201	1.1 Allgemeine Rücklage	543.124,17	543.124,17
02-09	1.2 Sachanlagen	1.106.719,18	1.378.131,95	202	1.2 Sonderrücklage		
02	1.2.1 Unbebaute Grundstücke u. grundstücksgleiche Rechte			203	1.3 Ergebn isrücklage	179.230,98	
021	1.2.1.1 Grünflächen			204	1.4 vorgetragen er Jahresfehlbetrag		-119.979,55
022	1.2.1.2 Ackerland			205	1.5 Jahresüberschuss/ Jahresfehlbetrag	-299.210,53	1.277.626,03
023	1.2.1.3 Wald, Forsten			<b>23</b>	<b>2. Sonderposten</b>	<b>399.086,00</b>	<b>333.396,00</b>
029	1.2.1.4 Sonstige unbebaute Grundstücke			231	2.1 für aufzulösende Zuschüsse	7.158,00	1,00
03	1.2.2 Bebaute Grundstücke und grundstücksgleiche Rechte	988.404,18	1.055.974,08	232	2.2 für aufzulösende Zuweisungen	391.928,00	333.395,00
032	1.2.2.1 Kinder- und Jugendeinrichtungen			233	2.3 für Beiträge		
033	1.2.2.2 Schulen			2331	2.3.1 für aufzulösende Beiträge		
031	1.2.2.3 Wohnbauten			2332	2.3.2 für nicht aufzulösende Beiträge		
034	1.2.2.4 Sonstige Dienst-, Geschäfts- und Betriebsgebäude	988.404,18	1.055.974,08	234	2.4 für Gebührenaussgleich		
04	1.2.3 Infrastrukturvermögen			235	2.5 für Treuhandvermögen		
041	1.2.3.1 Grund und Boden des Infrastrukturvermögens			236	2.6 für Dauergrabpflege		
042	1.2.3.2 Brücken und Tunnel			239	2.7 Sonstige Sonderposten		
043	1.2.3.3 Gleisanlagen mit Streckenausrüstung und Sicherheitsanlagen			<b>25,26,27,28</b>	<b>3. Rückstellungen</b>	<b>1.368.187,89</b>	<b>1.427.676,86</b>
044	1.2.3.4 Entwässerungs- und Abwasserbeseitigungsanlagen			251	3.1 Pensionsrückstellungen	1.212.477,00	1.265.389,00
045	1.2.3.5 Straßennetze mit Wegen, Plätzen und Verkehrslenkungsanlagen				Beihilferückstellungen	150.710,89	157.287,86
046	1.2.3.6 Sonstige Bauten des Infrastrukturvermögens			281	3.2 Altersteilzeitrückstellungen		
05	1.2.4 Bauten auf fremdem Grund und Boden			261	3.3 Rückstellungen für später entstehende Kosten		
06	1.2.5 Kunstgegenstände, Denkmäler	2,00	1,00	262	3.4 Altlastenrückstellungen		
07	1.2.6 Maschinen, technische Anlagen, Fahrzeuge	32.117,00	75.654,96	282-	3.5 Steuerrückstellungen		
08	1.2.7 Betriebs- und Geschäftsausstattung	86.196,00	243.136,59	283	3.6 Verfahrensrückstellungen	5.000,00	5.000,00
09	1.2.8 Geleistete Anzahlungen, Anlagen im Bau		3.365,32	284	3.7 Finanzausgleichsrückstellungen		
	1.3 Finanzanlagen			27	3.8 Instandhaltungsrückstellungen		
10	1.3.1 Anteile an verbundenen Unternehmen			285	3.9 Rückstellungen f. Verbindlichk. f. i. HHJ emf. Lief. und Leistungen, für die keine Rechnung vorliegt u. d. Rechnungsbetrag nicht bekannt ist		
11	1.3.2 Beteiligungen			289	3.10 Sonstige andere Rückstellungen		
12	1.3.3 Sondervermögen			<b>3</b>	<b>4. Verbindlichkeiten</b>	<b>30.087.854,73</b>	<b>31.276.420,98</b>
13	1.3.4 Ausleihungen			30-	4.1 Anleihen		
13-	1.3.4.1 Ausleihungen an verbundene Unternehmen, Beteiligungen, Sondervermögen			32	4.2 Verbindlichkeiten aus Krediten für Investitionen		
14-	1.3.4.2 Sonstige Ausleihungen			32-	4.2.1 Verbindlichkeiten von verbundenen Unternehmen, Beteiligungen, Sondervermögen		

# Jahresabschluss Amt Siek 2023

Anlage 23  
Muster zu § 48 GemHVO-Doppik

<b>Bilanz</b>							
Amt Siek							
		Bilanzwerte Stichtag	Bilanzwerte Stichtag			Bilanzwerte Stichtag	Bilanzwerte Stichtag
1	2	2022	2023	1	2	2022	2023
	1.3.5 Wertpapiere des Anlagevermögens			32-	4.2.2 vom öffentlichen Bereich		
	<b>2. Umlaufvermögen</b>	<b>30.791.449,04</b>	<b>33.100.017,65</b>	32-	4.2.3 vom privaten Kreditmarkt		
15	2.1 Vorräte	878,81	1.216,80	33-	4.3 Verbindlichkeiten aus Kassenkrediten		
151 152 153	2.1.1 Roh-, Hilfs- und Betriebsstoffe			34	4.4 Verbindlichkeiten aus Vorgängen, die Kreditaufnahmen wirtschaftlich gleichkommen		
1551 156	2.1.2 Unfertige Erzeugnisse, unfertige Leistungen			35	4.5 Verbindlichkeiten aus Lieferungen und Leistungen	32.693,66	220.557,88
1552 154	2.1.3 Fertige Erzeugnisse und Waren			36	4.6 Verbindlichkeiten aus Transferleistungen		
157 158 159	2.1.4 Geleistete Anzahlungen und sonstige Vorräte	878,81	1.216,80	37	4.7 Sonstige Verbindlichkeiten	30.055.161,07	31.055.863,10
	2.2 Forderungen und sonstige Vermögensgegenstände	288.422,72	2.265.488,61	<b>39</b>	<b>5. Passive Rechnungsabgrenzung</b>	<b>27.282,98</b>	<b>46.008,55</b>
161	2.2.1 Öffentlich-rechtliche Forderungen aus Dienstleistungen	34.760,64	19.869,92				
169	2.2.2 Sonstige öffentlich-rechtliche Forderungen	136.491,36	1.880.169,43				
171	2.2.3 Privatrechtliche Forderungen aus Dienstleistungen	63.823,96	63.627,05				
179	2.2.4 Sonstige privatrechtliche Forderungen	47.672,57	296.137,68				
178	2.2.5 Sonstige Vermögensgegenstände	5.674,19	5.684,53				
14-	2.3 Wertpapiere des Umlaufvermögens						
18	2.4 Liquide Mittel	30.502.147,51	30.833.312,24				
<b>19</b>	<b>3. Aktive Rechnungsabgrenzung</b>	<b>327.522,00</b>	<b>189.407,60</b>				
	<b>Bilanzsumme</b>	<b>32.305.556,22</b>	<b>34.784.273,04</b>		<b>Bilanzsumme</b>	<b>32.305.556,22</b>	<b>34.784.273,04</b>

# Jahresabschluss Amt Siek 2023

Anlage 20  
Muster zu § 45 GemHVO-Doppik

<b>Gesamtergebnisrechnung</b>							
Amt Siek							
1 <sup>3</sup>	2 <sup>4</sup>	Ertrags- und Aufwandsarten 3	Ergebnis 2022 in EUR 4	Fortgeschr. Ansatz 2023 <sup>1</sup> in EUR 5	Ist-Ergebnis 2023 in EUR 6	Vergleich Ansatz/Ist in EUR 7	übertr. Ermächtigungen <sup>2</sup> in EUR 8
40	01	Steuern und ähnliche Abgaben	0,00	0,00	0,00	0,00	0,00
41	02	+ Zuwendungen und allgemeine Umlagen	-3.044.814,11	-4.921.700,00	-5.088.224,58	166.524,58	0,00
42	03	+ Sonstige Transfererträge	0,00	0,00	0,00	0,00	0,00
43	04	+ Öffentlich-rechtliche Leistungsentgelte	-476.261,49	-819.600,00	-678.079,89	-141.520,11	0,00
441 442 446	05	+ Privatrechtliche Leistungsentgelte	-4.872,15	-4.100,00	-5.876,69	1.776,69	0,00
448	06	+ Kostenerstattungen und Kostenumlagen	-238.935,63	-179.100,00	-268.136,59	89.036,59	0,00
45	07	+ Sonstige Erträge	-73.175,34	-21.000,00	-44.968,72	23.968,72	0,00
471	08	+ Aktivierte Eigenleistungen	0,00	0,00	0,00	0,00	0,00
472	09	+/- Bestandsveränderungen	-2.178,84	0,00	0,00	0,00	0,00
	<b>10</b>	<b>= Erträge</b>	<b>-3.840.237,56</b>	<b>-5.945.500,00</b>	<b>-6.085.286,47</b>	<b>139.786,47</b>	<b>0,00</b>
50	11	Personalaufwendungen	2.143.640,07	2.579.100,00	2.204.747,96	374.352,04	0,00
51	12	+ Versorgungsaufwendungen	3.114,84	20.000,00	0,00	20.000,00	0,00
52	13	+ Aufwendungen für Sach- u. Dienstleistungen	1.076.449,01	2.409.100,00	1.907.856,90	501.243,10	0,00
57	14	+ Bilanzielle Abschreibungen	193.569,60	169.500,00	216.193,51	-46.693,51	0,00
53	15	+ Transferaufwendungen	127.544,02	51.000,00	10.486,68	40.513,32	0,00
54	16	+ Sonstige Aufwendungen	642.415,67	982.700,00	987.023,53	-4.323,53	0,00
	<b>17</b>	<b>= Aufwendungen</b>	<b>4.186.733,21</b>	<b>6.211.400,00</b>	<b>5.326.308,58</b>	<b>885.091,42</b>	<b>0,00</b>
	<b>18</b>	<b>= Ergebnis der laufenden Verwaltungstätigkeit (= Zellen 10/17)</b>	<b>346.495,65</b>	<b>265.900,00</b>	<b>-758.977,89</b>	<b>1.024.877,89</b>	<b>0,00</b>
46	19	+ Finanzerträge	-47.285,12	-300.000,00	-518.648,14	218.648,14	0,00
55	20	- Zinsen und sonstige Finanzaufwendungen	0,00	0,00	0,00	0,00	0,00
	<b>21</b>	<b>= Finanzergebnis (= Zellen 19 und 20)</b>	<b>-47.285,12</b>	<b>-300.000,00</b>	<b>-518.648,14</b>	<b>218.648,14</b>	<b>0,00</b>
	<b>22</b>	<b>= Jahresergebnis<sup>5</sup> (= Zeilen 18 und 21)</b>	<b>299.210,53</b>	<b>-34.100,00</b>	<b>-1.277.626,03</b>	<b>1.243.526,03</b>	<b>0,00</b>

## Jahresabschluss Amt Siek 2023

Amt Siek					
	Nachrichtlich: Erträge und Aufwendungen aus internen Leistungsbeziehungen	Ergebnis 2022 in EUR	Fortgeschr. Ansatz 2023 in EUR	Ist-Ergebnis 2023 in EUR	Vergleich Ansatz/Ist in EUR
48	Eräge aus internen Leistungsbeziehungen	-740.380,00	430.000,00	-1.676.819,00	-1.246.819,00
58	- Aufwendungen aus internen Leistungsbeziehungen	740.380,00	-430.000,00	1.676.819,00	1.246.819,00
	Ergebnis aus internen Leistungsbeziehungen	0,00	0,00	0,00	0,00

Jahresabschluss Amt Siek 2023

Anlage 21  
Muster zu § 46 GemHVO

<b>Gesamtfinanzhaushalt</b>							
Amt Siek							
\\1 <sup>4</sup>	\\2 <sup>5</sup>	Ein- und Auszahlungsarten	Ergebnis 2022 in EUR	Fortgeschriebener Ansatz 2023 <sup>2</sup> in EUR	Ist-Ergebnis 2023 in EUR	Vergleich Ansatz/Ist (Spalte 5 / Spalte 6) in EUR	übertragene Ermächtigungen <sup>3</sup> in EUR
	3		4	5	6	7	8
60	01	Steuern und ähnliche Abgaben	0,00	0,00	0,00	0,00	0,00
61	02	+ Zuwendungen und allgemeine Umlagen	2.870.522,92	4.855.100,00	4.624.765,35	230.334,65	0,00
62	03	+ Sonstige Transfereinzahlungen	0,00	0,00	0,00	0,00	0,00
63	04	+ Öffentlich-rechtliche Leistungsentgelte	464.561,32	819.600,00	690.055,19	129.544,81	0,00
641 642 646	05	+ Privatrechtliche Leistungsentgelte	4.939,65	4.100,00	6.047,95	-1.947,95	0,00
648	06	+ Kostenerstattungen und Kostenumlagen	239.390,23	179.100,00	268.136,59	-89.036,59	0,00
65	07	+ Sonstige Einzahlungen	20.008,18	16.000,00	22.311,11	-6.311,11	0,00
671	08	+ Zinsen und sonstige Finanzeinzahlungen	0,00	300.000,00	271.941,44	28.058,56	0,00
<b>672</b>	<b>09</b>	<b>= Einzahlungen aus lfd. Verwaltungstätigkeit</b>	<b>3.599.422,30</b>	<b>6.173.900,00</b>	<b>5.883.257,63</b>	<b>290.642,37</b>	<b>0,00</b>
	10	Personalauszahlungen	-2.124.364,12	-2.529.100,00	-2.140.720,34	-388.379,66	0,00
70	11	+ Versorgungsauszahlungen	0,00	0,00	0,00	0,00	0,00
71	12	+ Auszahlungen für Sach- und Dienstleistungen	-1.044.804,40	-2.409.100,00	-1.904.707,17	-504.392,83	0,00
72	13	+ Zinsen und sonstige Finanzauszahlungen	0,00	0,00	0,00	0,00	0,00
77	14	+ Transferauszahlungen	-127.544,02	-51.000,00	-10.486,68	-40.513,32	0,00
73	15	+ Sonstige Auszahlungen	-644.958,05	-981.700,00	-835.856,17	-145.843,83	0,00
<b>74</b>	<b>16</b>	<b>= Auszahlungen aus lfd. Verwaltungstätigkeit (= Zeilen 10 bis 15)</b>	<b>-3.941.670,59</b>	<b>-5.970.900,00</b>	<b>-4.891.770,36</b>	<b>-1.079.129,64</b>	<b>0,00</b>
	<b>17</b>	<b>= Saldo aus lfd. Verwaltungstätigkeit (= Zeilen 09/16)</b>	<b>-342.248,29</b>	<b>203.000,00</b>	<b>991.487,27</b>	<b>-788.487,27</b>	<b>0,00</b>
73	18	Einz. aus Zuweisungen und Zuschüssen für Investitionen und Investitionsförderungsmaßnahmen	0,00	0,00	894,73	-894,73	0,00
	19	+ Einzahlungen aus der Veräußerung von Grundstücken und Gebäuden	0,00	0,00	0,00	0,00	0,00
	20	+ Einzahlungen aus der Veräußerung von beweglichem Anlagevermögen	91,00	0,00	957,50	-957,50	0,00
	21	+ Einzahlungen aus der Veräußerung von Finanzanlagen	0,00	0,00	0,00	0,00	0,00
	22	+ Einzahlungen aus der Abwicklung von Baumaßnahmen	0,00	0,00	0,00	0,00	0,00
	23	+ Einzahlungen aus Rückflüssen von Ausleihungen (für Investitionen Dritter)	0,00	0,00	0,00	0,00	0,00
	24	+ Einzahlungen aus Beiträgen und ähnlichen Entgelten	0,00	0,00	0,00	0,00	0,00
	25	+ Sonstige Investitionseinzahlungen	0,00	0,00	0,00	0,00	0,00
	<b>26</b>	<b>= Einzahlungen aus Investitionstätigkeit</b>	<b>91,00</b>	<b>0,00</b>	<b>1.852,23</b>	<b>-1.852,23</b>	<b>0,00</b>

Jahresabschluss Amt Siek 2023

Anlage 21  
Muster zu § 46 GemHVO

<b>Gesamtfinanzhaushalt</b>							
Amt Siek							
\\1 <sup>4</sup>	\\2 <sup>5</sup>	Ein- und Auszahlungsarten	Ergebnis 2022 in EUR	Fortgeschriebener Ansatz 2023 <sup>2</sup> in EUR	Ist-Ergebnis 2023 in EUR	Vergleich Ansatz/Ist (Spalte 5 / Spalte 6) in EUR	übertragene Ermächtigungen <sup>3</sup> in EUR
	3		4	5	6	7	8
	27	Ausz. von Zuweisungen und Zuschüssen für Investitionen und Investitionsförderungsmaßnahmen	0,00	0,00	0,00	0,00	0,00
	28	+ Auszahlungen für den Erwerb von Grundstücken und Gebäuden	0,00	0,00	-34.129,49	34.129,49	0,00
	29	+ Auszahlungen für den Erwerb von beweglichem Anlagevermögen	-112.662,84	-512.221,44	-305.378,87	-206.842,57	-84.821,44
	30	+ Auszahlungen für den Erwerb von Finanzanlagen	0,00	0,00	0,00	0,00	0,00
	31	+ Auszahlungen für Baumaßnahmen	-25.711,09	-140.827,67	-58.276,50	-82.551,17	-70.827,67
	32	+ Auszahlungen für die Gewährung von Ausleihungen (für Investitionen Dritter)	0,00	0,00	0,00	0,00	0,00
	33	+ Sonstige Investitionsauszahlungen	0,00	0,00	0,00	0,00	0,00
	<b>34</b>	<b>= Auszahlungen aus Investitionstätigkeit (= Zeilen 27 bis 33)</b>	<b>-138.373,93</b>	<b>-653.049,11</b>	<b>-397.784,86</b>	<b>-255.264,25</b>	<b>-155.649,11</b>
	<b>35</b>	<b>= Saldo aus Investitionstätigkeit (= Zeilen 26/34)</b>	<b>-138.282,93</b>	<b>-653.049,11</b>	<b>-395.932,63</b>	<b>-257.116,48</b>	<b>-155.649,11</b>
	35A	Einzahlungen aus fremden Finanzmitteln	2.971.268,79	0,00	3.746.651,34	-3.746.651,34	0,00
	35B	Auszahlungen aus fremden Finanzmitteln	-2.924.704,06	0,00	-3.774.102,63	3.774.102,63	0,00
	<b>35C</b>	<b>Saldo aus fremden Finanzmitteln</b>	<b>46.564,73</b>	<b>0,00</b>	<b>-27.451,29</b>	<b>27.451,29</b>	<b>0,00</b>
	35D	Einzahlungen für amtsangehörige Gemeinden	29.176.072,24	0,00	33.900.287,25	-33.900.287,25	0,00
	35E	Auszahlungen für amtsangehörige Gemeinden	-22.760.458,25	0,00	-34.136.212,63	34.136.212,63	0,00
	<b>35F</b>	<b>Saldo aus Ein- und Auszahlungen für amtsangehörige Gemeinden</b>	<b>6.415.613,99</b>	<b>0,00</b>	<b>-235.925,38</b>	<b>235.925,38</b>	<b>0,00</b>
	<b>36</b>	<b>= Finanzmittelüberschuss/-fehlbetrag (= Zeilen 17, 35 und 35C)</b>	<b>-433.966,49</b>	<b>-450.049,11</b>	<b>568.103,35</b>	<b>-1.018.152,46</b>	<b>-155.649,11</b>
	37	+ Aufnahme von Krediten für Investitionen und Investitionsförderungsmaßnahmen	0,00	0,00	0,00	0,00	0,00
	38	+ Einzahlungen aus Rückflüssen von Darlehen aus der Anlage liquider Mittel	0,00	0,00	0,00	0,00	0,00
	39	+ Aufnahme von Kassenkrediten	0,00	0,00	0,00	0,00	0,00
	40	- Tilgung von Krediten für Investitionen und Investitionsförderungsmaßnahmen	0,00	0,00	0,00	0,00	0,00
	41	- Auszahlungen aus der Gewährung von Darlehen zur Anlage liquider Mittel	0,00	0,00	0,00	0,00	0,00
	42	- Tilgung von Kassenkrediten	0,00	0,00	0,00	0,00	0,00
	<b>43</b>	<b>= Saldo aus Finanzierungstätigkeit</b>	<b>0,00</b>	<b>0,00</b>	<b>0,00</b>	<b>0,00</b>	<b>0,00</b>



# Jahresabschluss Amt Siek 2023

Anlage 21  
Muster zu § 46 GemHVO

<b>Gesamtfinanzhaushalt</b>							
Amt Siek							
\\1 <sup>4</sup>	2 <sup>5</sup>	Ein- und Auszahlungsarten	Ergebnis 2022 in EUR	Fortgeschriebener Ansatz 2023 <sup>2</sup> in EUR	Ist-Ergebnis 2023 in EUR	Vergleich Ansatz/Ist (Spalte 5 / Spalte 6) in EUR	übertragene Ermächtigungen <sup>3</sup> in EUR
	3		4	5	6	7	8
	<b>44</b>	<b>= Änderung des Bestandes an Finanzmitteln (= Zellen 36 und 43)</b>	<b>-433.966,49</b>	<b>-450.049,11</b>	<b>568.103,35</b>	<b>-1.018.152,46</b>	<b>-155.649,11</b>
	45	+ Anfangsbestand an Finanzmitteln	1.020.659,45	163.118,65	586.692,96	-423.574,31	-423.574,31
	<b>46</b>	<b>= Liquide Mittel (= Zellen 44 und 45)</b>	<b>586.692,96</b>	<b>-286.930,46</b>	<b>1.154.796,31</b>	<b>-1.441.726,77</b>	<b>-579.223,42</b>

**Teilergebnisrechnung Produkt 111100 Verwaltungssteuerung**

Amt Siek

14	25	Ertrags- und Aufwandsarten	Ergebnis 2022 in EUR 4	Fortgeschr. Ansatz 2023 <sup>2</sup> in EUR 5	Ist-Ergebnis 2023 in EUR 6	Vergleich Ansatz/Ist (Spalte 5 / Spalte 6) in EUR 7	übertragene Ermächtigungen <sup>3</sup> in EUR 8
3	3						
40	01	Steuern und ähnliche Abgaben	0,00	0,00	0,00	0,00	0,00
41	02	+ Zuwendungen und allgemeine Umlagen	0,00	0,00	0,00	0,00	0,00
42	03	+ Sonstige Transfererträge	0,00	0,00	0,00	0,00	0,00
43	04	+ Öffentlich-rechtliche Leistungsentgelte	0,00	0,00	0,00	0,00	0,00
441/442/446	05	+ Privatrechtliche Leistungsentgelte	0,00	0,00	0,00	0,00	0,00
448	06	+ Kostenerstattungen und Kostenumlagen	0,00	0,00	8.947,62	-8.947,62	0,00
45	07	+ Sonstige ordentliche Erträge	2.313,47	0,00	0,00	0,00	0,00
471	08	+ aktivierte Eigenleistungen	0,00	0,00	0,00	0,00	0,00
472	09	+/- Bestandsveränderungen	0,00	0,00	0,00	0,00	0,00
	<b>10</b>	<b>= ordentliche Erträge</b>	<b>2.313,47</b>	<b>0,00</b>	<b>8.947,62</b>	<b>-8.947,62</b>	<b>0,00</b>
50	11	Personalaufwendungen	406.803,09	496.000,00	425.192,77	70.807,23	0,00
51	12	+ Versorgungsaufwendungen	0,00	0,00	0,00	0,00	0,00
52	13	+ Aufwendungen für Sach- u. Dienstleistungen	0,00	0,00	0,00	0,00	0,00
57	14	+ bilanzielle Abschreibungen	0,00	0,00	0,00	0,00	0,00
53	15	+ Transferaufwendungen	0,00	0,00	0,00	0,00	0,00
54	16	+ Sonstige ordentliche Aufwendungen	771,78	200,00	473,96	-273,96	0,00
	<b>17</b>	<b>= Aufwendungen (= Zellen 11 bis 16)</b>	<b>407.574,87</b>	<b>496.200,00</b>	<b>425.666,73</b>	<b>70.533,27</b>	<b>0,00</b>
	<b>18</b>	<b>= Ergebnis der laufenden Verwaltungstätigkeit (= Zellen 10/17)</b>	<b>-405.261,40</b>	<b>-496.200,00</b>	<b>-416.719,11</b>	<b>-79.480,89</b>	<b>0,00</b>
46	19	+ Finanzerträge	0,00	0,00	0,00	0,00	0,00
55	20	- Zinsen und sonstige Finanzaufwendungen	0,00	0,00	0,00	0,00	0,00
	<b>21</b>	<b>= Finanzergebnis (= Zellen 19 und 20)</b>	<b>0,00</b>	<b>0,00</b>	<b>0,00</b>	<b>0,00</b>	<b>0,00</b>
	<b>22</b>	<b>= ordentliches Ergebnis (= Zellen 18 und 21)</b>	<b>-405.261,40</b>	<b>-496.200,00</b>	<b>-416.719,11</b>	<b>-79.480,89</b>	<b>0,00</b>
	23	+ außerordentliche Erträge	0,00	0,00	0,00	0,00	0,00
	24	- außerordentliche Aufwendungen	0,00	0,00	0,00	0,00	0,00
	<b>25</b>	<b>= Außerordentliches Ergebnis</b>	<b>0,00</b>	<b>0,00</b>	<b>0,00</b>	<b>0,00</b>	<b>0,00</b>
	<b>26</b>	<b>= Jahresergebnis (= Zellen 22 und 25)</b>	<b>0,00</b>	<b>0,00</b>	<b>0,00</b>	<b>0,00</b>	<b>0,00</b>

Jahresabschluss Amt Siek 2023

**Produkt 111100 Verwaltungssteuerung**

Amt Siek

Rubrikennr.	Beschreibung	Ergebnis 2022 in EUR	Fortgeschr. Ansatz 2023 in EUR	Ist-Ergebnis 2023 in EUR	Vergleich Ansatz/Ist in EUR
571 + 574	bilanzielle Abschreibungen auf immaterielle Vermögensgegenstände und Sachanlagen sowie auf geleistete Zuwendungen	0,00	0,00	0,00	0,00
416 + 437	Erträge aus der Auflösung von Sonderposten aus Zuschüssen und Zuweisungen sowie für Beiträge	0,00	0,00	0,00	0,00
	Nettoabschreibungsaufwand	0,00	0,00	0,00	0,00

Jahresabschluss Amt Siek 2023

Teilfinanzrechnung Produkt 111100 Verwaltungssteuerung							
Amt Siek							
\\1 <sup>4</sup>	\\2 <sup>5</sup>	Ertrags- und Aufwandsarten	Ergebnis 2022 in EUR 4	Fortgeschr. Ansatz 2023 <sup>2</sup> in EUR 5	Ist-Ergebnis 2023 in EUR 6	Vergleich Ansatz/Ist (Spalte 5 / Spalte 6) in EUR 7	übertragene Ermächtigungen <sup>3</sup> in EUR 8
	3						
		<b>laufende Verwaltungstätigkeit <sup>9</sup></b>					
60	01	Steuern und ähnliche Abgaben	0,00	0,00	0,00	0,00	0,00
61	02	+ Zuwendungen und allgemeine Umlagen	0,00	0,00	0,00	0,00	0,00
62	03	+ Sonstige Transfereinzahlungen	0,00	0,00	0,00	0,00	0,00
63	04	+ Öffentlich-rechtliche Leistungsentgelte	0,00	0,00	0,00	0,00	0,00
641 642 646	05	+ Privatrechtliche Leistungsentgelte	0,00	0,00	0,00	0,00	0,00
648	06	+ Kostenerstattungen und Kostenumlagen	0,00	0,00	8.947,62	-8.947,62	0,00
65	07	+ Sonstige Einzahlungen	2.313,47	0,00	0,00	0,00	0,00
66	08	+ Zinsen und sonstige Finanzeinzahlungen	0,00	0,00	0,00	0,00	0,00
	<b>09</b>	<b>= Einzahlungen aus laufender Verwaltungstätigkeit</b>	<b>2.313,47</b>	<b>0,00</b>	<b>8.947,62</b>	<b>-8.947,62</b>	<b>0,00</b>
70	10	Personal auszahlungen	-406.803,09	-496.000,00	-425.192,77	-70.807,23	0,00
71	11	+ Versorgungsauszahlungen	0,00	0,00	0,00	0,00	0,00
72	12	+ Auszahlungen für Sach- und Dienstleistungen	0,00	0,00	0,00	0,00	0,00
75	13	+ Zinsen und sonstige Finanzauszahlungen	0,00	0,00	0,00	0,00	0,00
73	14	+ Transferauszahlungen	0,00	0,00	0,00	0,00	0,00
74	15	+ Sonstige Auszahlungen	-771,78	-200,00	-473,96	273,96	0,00
	<b>16</b>	<b>= Auszahlungen aus laufender Verwaltungstätigkeit (= Zeilen 10 bis 15)</b>	<b>-407.574,87</b>	<b>-496.200,00</b>	<b>-425.666,73</b>	<b>-70.533,27</b>	<b>0,00</b>
	<b>17</b>	<b>= Saldo aus laufender Verwaltungstätigkeit (= Zeilen 09/16)</b>	<b>-405.261,40</b>	<b>-496.200,00</b>	<b>-416.719,11</b>	<b>-79.480,89</b>	<b>0,00</b>

Jahresabschluss Amt Siek 2023

Produkt 111100 Verwaltungssteuerung							
Amt Siek							
\\\\1 <sup>4</sup>	\\\\2 <sup>5</sup>	Ertrags- und Aufwandsarten	Ergebnis 2022 in EUR 4	Fortgeschr. Ansatz 2023 <sup>2</sup> in EUR 5	Ist-Ergebnis 2023 in EUR 6	Vergleich Ansatz/Ist (Spalte 5 / Spalte 6) in EUR 7	übertragene Ermächtigungen <sup>3</sup> in EUR 8
	3						
		<b>Investitionstätigkeit</b>					
	18	Einz. aus Zuweisungen und Zuschüssen für Investitionen und Investitionsförderungsmaßnahmen	0,00	0,00	0,00	0,00	0,00
	19	+ Einzahlungen aus der Veräußerung von Grundstücken und Gebäuden	0,00	0,00	0,00	0,00	0,00
	20	+ Einzahlungen aus der Veräußerung von beweglichem Anlagevermögen	0,00	0,00	0,00	0,00	0,00
	21	+ Einzahlungen aus der Veräußerung von Finanzanlagen	0,00	0,00	0,00	0,00	0,00
	22	+ Einzahlungen aus der Abwicklung von Baumaßnahmen	0,00	0,00	0,00	0,00	0,00
	23	+ Einzahlungen aus Rückflüssen von Ausleihungen (für Investitionen Dritter)	0,00	0,00	0,00	0,00	0,00
	24	+ Einzahlungen aus Beiträgen und ähnlichen Entgelten	0,00	0,00	0,00	0,00	0,00
	25	+ Sonstige Investitionseinzahlungen	0,00	0,00	0,00	0,00	0,00
	<b>26</b>	<b>= Einzahlungen aus Investitionstätigkeit</b>	<b>0,00</b>	<b>0,00</b>	<b>0,00</b>	<b>0,00</b>	<b>0,00</b>
	27	Ausz. von Zuweisungen und Zuschüssen für Investitionen und Investitionsförderungsmaßnahmen	0,00	0,00	0,00	0,00	0,00
	28	+ Auszahlungen für den Erwerb von Grundstücken und Gebäuden	0,00	0,00	0,00	0,00	0,00
	29	+ Auszahlungen für den Erwerb von beweglichem Anlagevermögen	0,00	0,00	0,00	0,00	0,00
	30	+ Auszahlungen für den Erwerb von Finanzanlagen	0,00	0,00	0,00	0,00	0,00
	31	+ Auszahlungen für Baumaßnahmen	0,00	0,00	0,00	0,00	0,00
	32	+ Auszahlungen für die Gewährung von Ausleihungen (für Investitionen Dritter)	0,00	0,00	0,00	0,00	0,00
	33	+ Sonstige Investitionsauszahlungen	0,00	0,00	0,00	0,00	0,00
	<b>34</b>	<b>= Auszahlungen aus Investitionstätigkeit (= Zellen 27 bis 33)</b>	<b>0,00</b>	<b>0,00</b>	<b>0,00</b>	<b>0,00</b>	<b>0,00</b>
	<b>35</b>	<b>= Saldo aus Investitionstätigkeit (= Zellen 26/34)</b>	<b>0,00</b>	<b>0,00</b>	<b>0,00</b>	<b>0,00</b>	<b>0,00</b>

## Jahresabschluss Amt Siek 2023

Amt Siek

<sup>1</sup> Es bleibt der Gemeinde unbenommen, kalkulatorische Zinsen nachrichtlich auszuweisen.

<sup>2</sup> Die fortgeschriebenen Planansätze umfassen:

- den Ansatz des Haushaltsjahres,
- die Veränderungen durch Nachträge
- die Inanspruchnahme der ein-oder gegenseitigen Deckungsfähigkeit und
- übertragene Ermächtigungen aus Haushaltsvorjahren

Nicht erfasst vom fortgeschriebenen Planansatz sind die über- und außerplanmäßigen Auszahlungen/ Aufwendungen und die zweckgebundenen Mehreinzahlungen/ -erträge und entsprechende -auszahlungen/ -aufwendungen.

<sup>3</sup> übertragene Ermächtigungen nach § 23 Abs. 1 GemHVO-Doppik ins Folgejahr.

<sup>4</sup> Die Ziffern geben an, in welchen Kontengruppen und Kontenarten veranschlagt wurde.

<sup>5</sup> laufende Nummerierung der Zeile

<sup>6</sup> Zinsen sind regelmäßig nur in der Teilergebnisrechnung für den Produktbereich "Allgemeine Finanzwirtschaft" auszuweisen.

<sup>7</sup> Es wird empfohlen, in den Teilfinanzrechnungen die Zeilen 35a bis 35c (bei Ämtern bis 35e) des Musters zur Finanzrechnung auszuweisen.

<sup>8</sup> In der Teilfinanzrechnung für die Produktruppe "sonstige allgemeine Finanzwirtschaft" sind die Zeilen 37 bis 43 des Musters zur Finanzrechnung auszuweisen.

<sup>9</sup> Angaben zur laufenden Nummer 1 bis 17 können entfallen; siehe § 4 Abs. 5 gemHVO-Doppik.

**Teilergebnisrechnung Produkt 111200 Organe**

Amt Siek

\\1 <sup>4</sup>	\\2 <sup>5</sup>	Ertrags- und Aufwandsarten  3	Ergebnis 2022 in EUR 4	Fortgeschr. Ansatz 2023 <sup>2</sup> in EUR 5	Ist-Ergebnis 2023 in EUR 6	Vergleich Ansatz/Ist (Spalte 5 / Spalte 6) in EUR 7	übertragene Ermächtigungen <sup>3</sup> in EUR 8
40	01	Steuern und ähnliche Abgaben	0,00	0,00	0,00	0,00	0,00
41	02	+ Zuwendungen und allgemeine Umlagen	0,00	100,00	135,73	-35,73	0,00
42	03	+ Sonstige Transfererträge	0,00	0,00	0,00	0,00	0,00
43	04	+ Öffentlich-rechtliche Leistungsentgelte	0,00	0,00	0,00	0,00	0,00
441/442/446	05	+ Privatrechtliche Leistungsentgelte	0,00	0,00	0,00	0,00	0,00
448	06	+ Kostenerstattungen und Kostenumlagen	0,00	0,00	0,00	0,00	0,00
45	07	+ Sonstige ordentliche Erträge	201,50	0,00	42,50	-42,50	0,00
471	08	+ aktivierte Eigenleistungen	0,00	0,00	0,00	0,00	0,00
472	09	+/- Bestandsveränderungen	0,00	0,00	0,00	0,00	0,00
	<b>10</b>	<b>= ordentliche Erträge</b>	<b>201,50</b>	<b>100,00</b>	<b>178,23</b>	<b>-78,23</b>	<b>0,00</b>
50	11	Personalaufwendungen	0,00	0,00	0,00	0,00	0,00
51	12	+ Versorgungsaufwendungen	0,00	0,00	0,00	0,00	0,00
52	13	+ Aufwendungen für Sach- u. Dienstleistungen	4.498,88	15.000,00	6.620,90	8.379,10	0,00
57	14	+ bilanzielle Abschreibungen	5.068,00	4.400,00	11.233,24	-6.833,24	0,00
53	15	+ Transferaufwendungen	0,00	0,00	0,00	0,00	0,00
54	16	+ Sonstige ordentliche Aufwendungen	22.072,60	31.600,00	22.348,88	9.251,12	0,00
	<b>17</b>	<b>= Aufwendungen (= Zellen 11 bis 16)</b>	<b>31.639,48</b>	<b>51.000,00</b>	<b>40.203,02</b>	<b>10.796,98</b>	<b>0,00</b>
	<b>18</b>	<b>= Ergebnis der laufenden Verwaltungstätigkeit (= Zellen 10/17)</b>	<b>-31.437,98</b>	<b>-50.900,00</b>	<b>-40.024,79</b>	<b>-10.875,21</b>	<b>0,00</b>
46	19	+ Finanzerträge	0,00	0,00	0,00	0,00	0,00
55	20	- Zinsen und sonstige Finanzaufwendungen	0,00	0,00	0,00	0,00	0,00
	<b>21</b>	<b>= Finanzergebnis (= Zellen 19 und 20)</b>	<b>0,00</b>	<b>0,00</b>	<b>0,00</b>	<b>0,00</b>	<b>0,00</b>
	<b>22</b>	<b>= ordentliches Ergebnis (= Zellen 18 und 21)</b>	<b>-31.437,98</b>	<b>-50.900,00</b>	<b>-40.024,79</b>	<b>-10.875,21</b>	<b>0,00</b>
	23	+ außerordentliche Erträge	0,00	0,00	0,00	0,00	0,00
	24	- außerordentliche Aufwendungen	0,00	0,00	0,00	0,00	0,00
	<b>25</b>	<b>= Außerordentliches Ergebnis</b>	<b>0,00</b>	<b>0,00</b>	<b>0,00</b>	<b>0,00</b>	<b>0,00</b>
	<b>26</b>	<b>= Jahresergebnis (= Zellen 22 und 25)</b>	<b>0,00</b>	<b>0,00</b>	<b>0,00</b>	<b>0,00</b>	<b>0,00</b>

Jahresabschluss Amt Siek 2023

**Produkt 111200 Organe**

Amt Siek

Rubrikennr.	Beschreibung	Ergebnis 2022 in EUR	Fortgeschr. Ansatz 2023 in EUR	Ist-Ergebnis 2023 in EUR	Vergleich Ansatz/Ist in EUR
571 + 574	bilanzielle Abschreibungen auf immaterielle Vermögensgegenstände und Sachanlagen sowie auf geleistete Zuwendungen	5.068,00	4.400,00	11.233,24	-6.833,24
416 + 437	Erträge aus der Auflösung von Sonderposten aus Zuschüssen und Zuweisungen sowie für Beiträge	0,00	-100,00	-135,73	35,73
	Nettoabschreibungsaufwand	5.068,00	4.300,00	11.097,51	-6.797,51



Jahresabschluss Amt Siek 2023

Teilfinanzrechnung Produkt 111200 Organe							
Amt Siek							
\\1 <sup>4</sup>	2 <sup>5</sup>	Ertrags- und Aufwandsarten	Ergebnis 2022 in EUR 4	Fortgeschr. Ansatz 2023 <sup>2</sup> in EUR 5	Ist-Ergebnis 2023 in EUR 6	Vergleich Ansatz/Ist (Spalte 5 / Spalte 6) in EUR 7	übertragene Ermächtigungen <sup>3</sup> in EUR 8
	3						
		<b>laufende Verwaltungstätigkeit <sup>9</sup></b>					
60	01	Steuern und ähnliche Abgaben	0,00	0,00	0,00	0,00	0,00
61	02	+ Zuwendungen und allgemeine Umlagen	0,00	0,00	0,00	0,00	0,00
62	03	+ Sonstige Transfereinzahlungen	0,00	0,00	0,00	0,00	0,00
63	04	+ Öffentlich-rechtliche Leistungsentgelte	0,00	0,00	0,00	0,00	0,00
641 642 646	05	+ Privatrechtliche Leistungsentgelte	0,00	0,00	0,00	0,00	0,00
648	06	+ Kostenerstattungen und Kostenumlagen	0,00	0,00	0,00	0,00	0,00
65	07	+ Sonstige Einzahlungen	0,00	0,00	0,00	0,00	0,00
66	08	+ Zinsen und sonstige Finanzeinzahlungen	0,00	0,00	0,00	0,00	0,00
	<b>09</b>	<b>= Einzahlungen aus laufender Verwaltungstätigkeit</b>	<b>0,00</b>	<b>0,00</b>	<b>0,00</b>	<b>0,00</b>	<b>0,00</b>
70	10	Personal auszahlungen	0,00	0,00	0,00	0,00	0,00
71	11	+ Versorgungsauszahlungen	0,00	0,00	0,00	0,00	0,00
72	12	+ Auszahlungen für Sach- und Dienstleistungen	-4.459,28	-15.000,00	-6.642,51	-8.357,49	0,00
75	13	+ Zinsen und sonstige Finanzauszahlungen	0,00	0,00	0,00	0,00	0,00
73	14	+ Transferauszahlungen	0,00	0,00	0,00	0,00	0,00
74	15	+ Sonstige Auszahlungen	-22.072,60	-31.800,00	-22.348,88	-9.451,12	0,00
	<b>16</b>	<b>= Auszahlungen aus laufender Verwaltungstätigkeit (= Zeilen 10 bis 15)</b>	<b>-26.531,88</b>	<b>-46.800,00</b>	<b>-28.991,39</b>	<b>-17.808,61</b>	<b>0,00</b>
	<b>17</b>	<b>= Saldo aus laufender Verwaltungstätigkeit (= Zeilen 09/16)</b>	<b>-26.531,88</b>	<b>-46.800,00</b>	<b>-28.991,39</b>	<b>-17.808,61</b>	<b>0,00</b>

Jahresabschluss Amt Siek 2023

Produkt 111200 Organe							
Amt Siek							
\\11 <sup>4</sup>	\\11 <sup>2</sup>	Ertrags- und Aufwandsarten 3	Ergebnis 2022 in EUR 4	Fortgeschr. Ansatz 2023 <sup>2</sup> in EUR 5	Ist-Ergebnis 2023 in EUR 6	Vergleich Ansatz/Ist (Spalte 5 / Spalte 6) in EUR 7	übertragene Ermächtigungen <sup>3</sup> in EUR 8
		<b>Investitionstätigkeit</b>					
	18	Einz. aus Zuweisungen und Zuschüssen für Investitionen und Investitionsförderungsmaßnahmen	0,00	0,00	894,73	-894,73	0,00
	19	+ Einzahlungen aus der Veräußerung von Grundstücken und Gebäuden	0,00	0,00	0,00	0,00	0,00
	20	+ Einzahlungen aus der Veräußerung von beweglichem Anlagevermögen	91,00	0,00	42,50	-42,50	0,00
	21	+ Einzahlungen aus der Veräußerung von Finanzanlagen	0,00	0,00	0,00	0,00	0,00
	22	+ Einzahlungen aus der Abwicklung von Baumaßnahmen	0,00	0,00	0,00	0,00	0,00
	23	+ Einzahlungen aus Rückflüssen von Ausleihungen (für Investitionen Dritter)	0,00	0,00	0,00	0,00	0,00
	24	+ Einzahlungen aus Beiträgen und ähnlichen Entgelten	0,00	0,00	0,00	0,00	0,00
	25	+ Sonstige Investitionseinzahlungen	0,00	0,00	0,00	0,00	0,00
	<b>26</b>	<b>= Einzahlungen aus Investitionstätigkeit</b>	<b>91,00</b>	<b>0,00</b>	<b>937,23</b>	<b>-937,23</b>	<b>0,00</b>
	27	Ausz. von Zuweisungen und Zuschüssen für Investitionen und Investitionsförderungsmaßnahmen	0,00	0,00	0,00	0,00	0,00
	28	+ Auszahlungen für den Erwerb von Grundstücken und Gebäuden	0,00	0,00	0,00	0,00	0,00
	29	+ Auszahlungen für den Erwerb von beweglichem Anlagevermögen	0,00	-75.000,00	-47.363,42	-27.636,58	0,00
	30	+ Auszahlungen für den Erwerb von Finanzanlagen	0,00	0,00	0,00	0,00	0,00
	31	+ Auszahlungen für Baumaßnahmen	0,00	0,00	0,00	0,00	0,00
	32	+ Auszahlungen für die Gewährung von Ausleihungen (für Investitionen Dritter)	0,00	0,00	0,00	0,00	0,00
	33	+ Sonstige Investitionsauszahlungen	0,00	0,00	0,00	0,00	0,00
	<b>34</b>	<b>= Auszahlungen aus Investitionstätigkeit (= Zellen 27 bis 33)</b>	<b>0,00</b>	<b>-75.000,00</b>	<b>-47.363,42</b>	<b>-27.636,58</b>	<b>0,00</b>
	<b>35</b>	<b>= Saldo aus Investitionstätigkeit (= Zellen 26/34)</b>	<b>91,00</b>	<b>-75.000,00</b>	<b>-46.426,19</b>	<b>-28.573,81</b>	<b>0,00</b>

## Jahresabschluss Amt Siek 2023

Amt Siek

<sup>1</sup> Es bleibt der Gemeinde unbenommen, kalkulatorische Zinsen nachrichtlich auszuweisen.

<sup>2</sup> Die fortgeschriebenen Planansätze umfassen:

- den Ansatz des Haushaltsjahres,
- die Veränderungen durch Nachträge
- die Inanspruchnahme der ein-oder gegenseitigen Deckungsfähigkeit und
- übertragene Ermächtigungen aus Haushaltsvorjahren

Nicht erfasst vom fortgeschriebenen Planansatz sind die über- und außerplanmäßigen Auszahlungen/ Aufwendungen und die zweckgebundenen Mehreinzahlungen/ -erträge und entsprechende -auszahlungen/ -aufwendungen.

<sup>3</sup> übertragene Ermächtigungen nach § 23 Abs. 1 GemHVO-Doppik ins Folgejahr.

<sup>4</sup> Die Ziffern geben an, in welchen Kontengruppen und Kontenarten veranschlagt wurde.

<sup>5</sup> laufende Nummerierung der Zeile

<sup>6</sup> Zinsen sind regelmäßig nur in der Teilergebnisrechnung für den Produktbereich "Allgemeine Finanzwirtschaft" auszuweisen.

<sup>7</sup> Es wird empfohlen, in den Teilfinanzrechnungen die Zeilen 35a bis 35c (bei Ämtern bis 35e) des Musters zur Finanzrechnung auszuweisen.

<sup>8</sup> In der Teilfinanzrechnung für die Produktruppe "sonstige allgemeine Finanzwirtschaft" sind die Zeilen 37 bis 43 des Musters zur Finanzrechnung auszuweisen.

<sup>9</sup> Angaben zur laufenden Nummer 1 bis 17 können entfallen; siehe § 4 Abs. 5 gemHVO-Doppik.

Teilergebnisrechnung Produkt 111400 Zentrale Dienste, Organisation							
Amt Siek							
\\1 <sup>4</sup>	\\2 <sup>5</sup>	Ertrags- und Aufwandsarten  3	Ergebnis 2022 in EUR 4	Fortgeschr. Ansatz 2023 <sup>2</sup> in EUR 5	Ist-Ergebnis 2023 in EUR 6	Vergleich Ansatz/Ist (Spalte 5 / Spalte 6) in EUR 7	übertragene Ermächtigungen <sup>3</sup> in EUR 8
40	01	Steuern und ähnliche Abgaben	0,00	0,00	0,00	0,00	0,00
41	02	+ Zuwendungen und allgemeine Umlagen	0,00	200,00	0,00	200,00	0,00
42	03	+ Sonstige Transfererträge	0,00	0,00	0,00	0,00	0,00
43	04	+ Öffentlich-rechtliche Leistungsentgelte	0,00	0,00	0,00	0,00	0,00
441/442/446	05	+ Privatrechtliche Leistungsentgelte	479,24	500,00	625,86	-125,86	0,00
448	06	+ Kostenerstattungen und Kostenumlagen	112.882,17	57.700,00	238.336,00	-180.636,00	0,00
45	07	+ Sonstige ordentliche Erträge	0,00	0,00	0,00	0,00	0,00
471	08	+ aktivierte Eigenleistungen	0,00	0,00	0,00	0,00	0,00
472	09	+/- Bestandsveränderungen	0,00	0,00	0,00	0,00	0,00
	<b>10</b>	<b>= ordentliche Erträge</b>	<b>113.361,41</b>	<b>58.400,00</b>	<b>238.961,86</b>	<b>-180.561,86</b>	<b>0,00</b>
50	11	Personalaufwendungen	206.403,41	263.400,00	132.407,90	130.992,10	0,00
51	12	+ Versorgungsaufwendungen	0,00	0,00	0,00	0,00	0,00
52	13	+ Aufwendungen für Sach- u. Dienstleistungen	36.632,71	41.300,00	48.280,62	-6.980,62	0,00
57	14	+ bilanzielle Abschreibungen	15.617,58	10.500,00	12.532,40	-2.032,40	0,00
53	15	+ Transferaufwendungen	0,00	0,00	0,00	0,00	0,00
54	16	+ Sonstige ordentliche Aufwendungen	109.257,35	128.800,00	81.370,52	47.429,48	0,00
	<b>17</b>	<b>= Aufwendungen (= Zellen 11 bis 16)</b>	<b>367.911,05</b>	<b>444.000,00</b>	<b>274.591,44</b>	<b>169.408,56</b>	<b>0,00</b>
	<b>18</b>	<b>= Ergebnis der laufenden Verwaltungstätigkeit (= Zellen 10/17)</b>	<b>-254.549,64</b>	<b>-385.600,00</b>	<b>-35.629,58</b>	<b>-349.970,42</b>	<b>0,00</b>
46	19	+ Finanzerträge	0,00	0,00	0,00	0,00	0,00
55	20	- Zinsen und sonstige Finanzaufwendungen	0,00	0,00	0,00	0,00	0,00
	<b>21</b>	<b>= Finanzergebnis (= Zellen 19 und 20)</b>	<b>0,00</b>	<b>0,00</b>	<b>0,00</b>	<b>0,00</b>	<b>0,00</b>
	<b>22</b>	<b>= ordentliches Ergebnis (= Zellen 18 und 21)</b>	<b>-254.549,64</b>	<b>-385.600,00</b>	<b>-35.629,58</b>	<b>-349.970,42</b>	<b>0,00</b>
	23	+ außerordentliche Erträge	0,00	0,00	0,00	0,00	0,00
	24	- außerordentliche Aufwendungen	0,00	0,00	0,00	0,00	0,00
	<b>25</b>	<b>= Außerordentliches Ergebnis</b>	<b>0,00</b>	<b>0,00</b>	<b>0,00</b>	<b>0,00</b>	<b>0,00</b>
	<b>26</b>	<b>= Jahresergebnis (= Zellen 22 und 25)</b>	<b>0,00</b>	<b>0,00</b>	<b>0,00</b>	<b>0,00</b>	<b>0,00</b>

## Jahresabschluss Amt Siek 2023

### Produkt 111400 Zentrale Dienste, Organisation

Amt Siek

Rubrikennr.	Beschreibung	Ergebnis 2022 in EUR	Fortgeschr. Ansatz 2023 in EUR	Ist-Ergebnis 2023 in EUR	Vergleich Ansatz/Ist in EUR
571 + 574	bilanzielle Abschreibungen auf immaterielle Vermögensgegenstände und Sachanlagen sowie auf geleistete Zuwendungen	15.617,58	10.500,00	12.532,40	-2.032,40
416 + 437	Erträge aus der Auflösung von Sonderposten aus Zuschüssen und Zuweisungen sowie für Beiträge	0,00	-200,00	0,00	-200,00
	Nettoabschreibungsaufwand	15.617,58	10.300,00	12.532,40	-2.232,40

Jahresabschluss Amt Siek 2023

Teilfinanzrechnung Produkt 111400 Zentrale Dienste, Organisation							
Amt Siek							
\\1 <sup>4</sup>	\\2 <sup>5</sup>	Ertrags- und Aufwandsarten	Ergebnis 2022 in EUR 4	Fortgeschr. Ansatz 2023 <sup>2</sup> in EUR 5	Ist-Ergebnis 2023 in EUR 6	Vergleich Ansatz/Ist (Spalte 5 / Spalte 6) in EUR 7	übertragene Ermächtigungen <sup>3</sup> in EUR 8
	3						
		<b>laufende Verwaltungstätigkeit <sup>9</sup></b>					
60	01	Steuern und ähnliche Abgaben	0,00	0,00	0,00	0,00	0,00
61	02	+ Zuwendungen und allgemeine Umlagen	0,00	0,00	0,00	0,00	0,00
62	03	+ Sonstige Transfereinzahlungen	0,00	0,00	0,00	0,00	0,00
63	04	+ Öffentlich-rechtliche Leistungsentgelte	0,00	0,00	0,00	0,00	0,00
641 642 646	05	+ Privatrechtliche Leistungsentgelte	479,24	500,00	625,86	-125,86	0,00
648	06	+ Kostenerstattungen und Kostenumlagen	112.882,17	57.700,00	238.336,00	-180.636,00	0,00
65	07	+ Sonstige Einzahlungen	0,00	0,00	0,00	0,00	0,00
66	08	+ Zinsen und sonstige Finanzeinzahlungen	0,00	0,00	0,00	0,00	0,00
	<b>09</b>	<b>= Einzahlungen aus laufender Verwaltungstätigkeit</b>	<b>113.361,41</b>	<b>58.200,00</b>	<b>238.961,86</b>	<b>-180.761,86</b>	<b>0,00</b>
70	10	Personal auszahlungen	-206.403,41	-263.400,00	-132.407,90	-130.992,10	0,00
71	11	+ Versorgungsauszahlungen	0,00	0,00	0,00	0,00	0,00
72	12	+ Auszahlungen für Sach- und Dienstleistungen	-36.605,23	-41.300,00	-48.036,96	6.736,96	0,00
75	13	+ Zinsen und sonstige Finanzauszahlungen	0,00	0,00	0,00	0,00	0,00
73	14	+ Transferauszahlungen	0,00	0,00	0,00	0,00	0,00
74	15	+ Sonstige Auszahlungen	-115.913,50	-128.800,00	-73.495,94	-55.304,06	0,00
	<b>16</b>	<b>= Auszahlungen aus laufender Verwaltungstätigkeit (= Zeilen 10 bis 15)</b>	<b>-358.922,14</b>	<b>-433.500,00</b>	<b>-253.940,80</b>	<b>-179.559,20</b>	<b>0,00</b>
	<b>17</b>	<b>= Saldo aus laufender Verwaltungstätigkeit (= Zeilen 09/16)</b>	<b>-245.560,73</b>	<b>-375.300,00</b>	<b>-14.978,94</b>	<b>-360.321,06</b>	<b>0,00</b>

Jahresabschluss Amt Siek 2023

Produkt 111400 Zentrale Dienste, Organisation							
Amt Siek							
\\11 <sup>4</sup>	\\11 <sup>2</sup>	Ertrags- und Aufwandsarten 3	Ergebnis 2022 in EUR 4	Fortgeschr. Ansatz 2023 <sup>2</sup> in EUR 5	Ist-Ergebnis 2023 in EUR 6	Vergleich Ansatz/Ist (Spalte 5 / Spalte 6) in EUR 7	übertragene Ermächtigungen <sup>3</sup> in EUR 8
		<b>Investitionstätigkeit</b>					
	18	Einz. aus Zuweisungen und Zuschüssen für Investitionen und Investitionsförderungsmaßnahmen	0,00	0,00	0,00	0,00	0,00
	19	+ Einzahlungen aus der Veräußerung von Grundstücken und Gebäuden	0,00	0,00	0,00	0,00	0,00
	20	+ Einzahlungen aus der Veräußerung von beweglichem Anlagevermögen	0,00	0,00	0,00	0,00	0,00
	21	+ Einzahlungen aus der Veräußerung von Finanzanlagen	0,00	0,00	0,00	0,00	0,00
	22	+ Einzahlungen aus der Abwicklung von Baumaßnahmen	0,00	0,00	0,00	0,00	0,00
	23	+ Einzahlungen aus Rückflüssen von Ausleihungen (für Investitionen Dritter)	0,00	0,00	0,00	0,00	0,00
	24	+ Einzahlungen aus Beiträgen und ähnlichen Entgelten	0,00	0,00	0,00	0,00	0,00
	25	+ Sonstige Investitionseinzahlungen	0,00	0,00	0,00	0,00	0,00
	<b>26</b>	<b>= Einzahlungen aus Investitionstätigkeit</b>	<b>0,00</b>	<b>0,00</b>	<b>0,00</b>	<b>0,00</b>	<b>0,00</b>
	27	Ausz. von Zuweisungen und Zuschüssen für Investitionen und Investitionsförderungsmaßnahmen	0,00	0,00	0,00	0,00	0,00
	28	+ Auszahlungen für den Erwerb von Grundstücken und Gebäuden	0,00	0,00	0,00	0,00	0,00
	29	+ Auszahlungen für den Erwerb von beweglichem Anlagevermögen	-3.440,58	-60.766,42	-44.034,94	-16.731,48	-44.766,42
	30	+ Auszahlungen für den Erwerb von Finanzanlagen	0,00	0,00	0,00	0,00	0,00
	31	+ Auszahlungen für Baumaßnahmen	0,00	0,00	0,00	0,00	0,00
	32	+ Auszahlungen für die Gewährung von Ausleihungen (für Investitionen Dritter)	0,00	0,00	0,00	0,00	0,00
	33	+ Sonstige Investitionsauszahlungen	0,00	0,00	0,00	0,00	0,00
	<b>34</b>	<b>= Auszahlungen aus Investitionstätigkeit (= Zellen 27 bis 33)</b>	<b>-3.440,58</b>	<b>-60.766,42</b>	<b>-44.034,94</b>	<b>-16.731,48</b>	<b>-44.766,42</b>
	<b>35</b>	<b>= Saldo aus Investitionstätigkeit (= Zellen 26/34)</b>	<b>-3.440,58</b>	<b>-60.766,42</b>	<b>-44.034,94</b>	<b>-16.731,48</b>	<b>-44.766,42</b>

Amt Siek

<sup>1</sup> Es bleibt der Gemeinde unbenommen, kalkulatorische Zinsen nachrichtlich auszuweisen.

<sup>2</sup> Die fortgeschriebenen Planansätze umfassen:

- den Ansatz des Haushaltsjahres,
- die Veränderungen durch Nachträge
- die Inanspruchnahme der ein-oder gegenseitigen Deckungsfähigkeit und
- übertragene Ermächtigungen aus Haushaltsvorjahren

Nicht erfasst vom fortgeschriebenen Planansatz sind die über- und außerplanmäßigen Auszahlungen/ Aufwendungen und die zweckgebundenen Mehreinzahlungen/ -erträge und entsprechende -auszahlungen/ -aufwendungen.

<sup>3</sup> übertragene Ermächtigungen nach § 23 Abs. 1 GemHVO-Doppik ins Folgejahr.

<sup>4</sup> Die Ziffern geben an, in welchen Kontengruppen und Kontenarten veranschlagt wurde.

<sup>5</sup> laufende Nummerierung der Zeile

<sup>6</sup> Zinsen sind regelmäßig nur in der Teilergebnisrechnung für den Produktbereich "Allgemeine Finanzwirtschaft" auszuweisen.

<sup>7</sup> Es wird empfohlen, in den Teilfinanzrechnungen die Zeilen 35a bis 35c (bei Ämtern bis 35e) des Musters zur Finanzrechnung auszuweisen.

<sup>8</sup> In der Teilfinanzrechnung für die Produktruppe "sonstige allgemeine Finanzwirtschaft" sind die Zeilen 37 bis 43 des Musters zur Finanzrechnung auszuweisen.

<sup>9</sup> Angaben zur laufenden Nummer 1 bis 17 können entfallen; siehe § 4 Abs. 5 gemHVO-Doppik.



**Teilergebnisrechnung Produkt 111490 Archiv**

Amt Siek

\\1 <sup>4</sup>	\\2 <sup>5</sup>	Ertrags- und Aufwandsarten  3	Ergebnis 2022 in EUR 4	Fortgeschr. Ansatz 2023 <sup>2</sup> in EUR 5	Ist-Ergebnis 2023 in EUR 6	Vergleich Ansatz/Ist (Spalte 5 / Spalte 6) in EUR 7	übertragene Ermächtigungen <sup>3</sup> in EUR 8
40	01	Steuern und ähnliche Abgaben	0,00	0,00	0,00	0,00	0,00
41	02	+ Zuwendungen und allgemeine Umlagen	0,00	0,00	0,00	0,00	0,00
42	03	+ Sonstige Transfererträge	0,00	0,00	0,00	0,00	0,00
43	04	+ Öffentlich-rechtliche Leistungsentgelte	78,00	100,00	0,00	100,00	0,00
441/442/446	05	+ Privatrechtliche Leistungsentgelte	0,00	0,00	0,00	0,00	0,00
448	06	+ Kostenerstattungen und Kostenumlagen	0,00	0,00	0,00	0,00	0,00
45	07	+ Sonstige ordentliche Erträge	0,00	0,00	0,00	0,00	0,00
471	08	+ aktivierte Eigenleistungen	0,00	0,00	0,00	0,00	0,00
472	09	+/- Bestandsveränderungen	0,00	0,00	0,00	0,00	0,00
	<b>10</b>	<b>= ordentliche Erträge</b>	<b>78,00</b>	<b>100,00</b>	<b>0,00</b>	<b>100,00</b>	<b>0,00</b>
50	11	Personalaufwendungen	0,00	0,00	0,00	0,00	0,00
51	12	+ Versorgungsaufwendungen	0,00	0,00	0,00	0,00	0,00
52	13	+ Aufwendungen für Sach- u. Dienstleistungen	0,00	0,00	0,00	0,00	0,00
57	14	+ bilanzielle Abschreibungen	0,00	0,00	0,00	0,00	0,00
53	15	+ Transferaufwendungen	0,00	0,00	0,00	0,00	0,00
54	16	+ Sonstige ordentliche Aufwendungen	0,00	22.200,00	763,93	21.436,07	0,00
	<b>17</b>	<b>= Aufwendungen (= Zellen 11 bis 16)</b>	<b>0,00</b>	<b>22.200,00</b>	<b>763,93</b>	<b>21.436,07</b>	<b>0,00</b>
	<b>18</b>	<b>= Ergebnis der laufenden Verwaltungstätigkeit (= Zellen 10/17)</b>	<b>78,00</b>	<b>-22.100,00</b>	<b>-763,93</b>	<b>-21.336,07</b>	<b>0,00</b>
46	19	+ Finanzerträge	0,00	0,00	0,00	0,00	0,00
55	20	- Zinsen und sonstige Finanzaufwendungen	0,00	0,00	0,00	0,00	0,00
	<b>21</b>	<b>= Finanzergebnis (= Zellen 19 und 20)</b>	<b>0,00</b>	<b>0,00</b>	<b>0,00</b>	<b>0,00</b>	<b>0,00</b>
	<b>22</b>	<b>= ordentliches Ergebnis (= Zellen 18 und 21)</b>	<b>78,00</b>	<b>-22.100,00</b>	<b>-763,93</b>	<b>-21.336,07</b>	<b>0,00</b>
	23	+ außerordentliche Erträge	0,00	0,00	0,00	0,00	0,00
	24	- außerordentliche Aufwendungen	0,00	0,00	0,00	0,00	0,00
	<b>25</b>	<b>= Außerordentliches Ergebnis</b>	<b>0,00</b>	<b>0,00</b>	<b>0,00</b>	<b>0,00</b>	<b>0,00</b>
	<b>26</b>	<b>= Jahresergebnis (= Zellen 22 und 25)</b>	<b>0,00</b>	<b>0,00</b>	<b>0,00</b>	<b>0,00</b>	<b>0,00</b>

Jahresabschluss Amt Siek 2023

**Produkt 111490 Archiv**

Amt Siek

Rubrikennr.	Beschreibung	Ergebnis 2022 in EUR	Fortgeschr. Ansatz 2023 in EUR	Ist-Ergebnis 2023 in EUR	Vergleich Ansatz/Ist in EUR
571 + 574	bilanzielle Abschreibungen auf immaterielle Vermögensgegenstände und Sachanlagen sowie auf geleistete Zuwendungen	0,00	0,00	0,00	0,00
416 + 437	Erträge aus der Auflösung von Sonderposten aus Zuschüssen und Zuweisungen sowie für Beiträge	0,00	0,00	0,00	0,00
	Nettoabschreibungsaufwand	0,00	0,00	0,00	0,00

Jahresabschluss Amt Siek 2023

Teilfinanzrechnung Produkt 111490 Archiv

Amt Siek

\\1 <sup>4</sup>	\\2 <sup>5</sup>	Ertrags- und Aufwandsarten 3	Ergebnis 2022 in EUR 4	Fortgeschr. Ansatz 2023 <sup>2</sup> in EUR 5	Ist-Ergebnis 2023 in EUR 6	Vergleich Ansatz/Ist (Spalte 5 / Spalte 6) in EUR 7	übertragene Ermächtigungen <sup>3</sup> in EUR 8
		<b>laufende Verwaltungstätigkeit <sup>9</sup></b>					
60	01	Steuern und ähnliche Abgaben	0,00	0,00	0,00	0,00	0,00
61	02	+ Zuwendungen und allgemeine Umlagen	0,00	0,00	0,00	0,00	0,00
62	03	+ Sonstige Transfereinzahlungen	0,00	0,00	0,00	0,00	0,00
63	04	+ Öffentlich-rechtliche Leistungsentgelte	78,00	100,00	0,00	100,00	0,00
641 642 646	05	+ Privatrechtliche Leistungsentgelte	0,00	0,00	0,00	0,00	0,00
648	06	+ Kostenerstattungen und Kostenumlagen	0,00	0,00	0,00	0,00	0,00
65	07	+ Sonstige Einzahlungen	0,00	0,00	0,00	0,00	0,00
66	08	+ Zinsen und sonstige Finanzeinzahlungen	0,00	0,00	0,00	0,00	0,00
	<b>09</b>	<b>= Einzahlungen aus laufender Verwaltungstätigkeit</b>	<b>78,00</b>	<b>100,00</b>	<b>0,00</b>	<b>100,00</b>	<b>0,00</b>
70	10	Personal auszahlungen	0,00	0,00	0,00	0,00	0,00
71	11	+ Versorgungsauszahlungen	0,00	0,00	0,00	0,00	0,00
72	12	+ Auszahlungen für Sach- und Dienstleistungen	0,00	0,00	0,00	0,00	0,00
75	13	+ Zinsen und sonstige Finanzauszahlungen	0,00	0,00	0,00	0,00	0,00
73	14	+ Transferauszahlungen	0,00	0,00	0,00	0,00	0,00
74	15	+ Sonstige Auszahlungen	0,00	-22.200,00	-763,93	-21.436,07	0,00
	<b>16</b>	<b>= Auszahlungen aus laufender Verwaltungstätigkeit (= Zeilen 10 bis 15)</b>	<b>0,00</b>	<b>-22.200,00</b>	<b>-763,93</b>	<b>-21.436,07</b>	<b>0,00</b>
	<b>17</b>	<b>= Saldo aus laufender Verwaltungstätigkeit (= Zeilen 09/16)</b>	<b>78,00</b>	<b>-22.100,00</b>	<b>-763,93</b>	<b>-21.336,07</b>	<b>0,00</b>

Jahresabschluss Amt Siek 2023

Produkt 111490 Archiv							
Amt Siek							
\\11 <sup>4</sup>	\\11 <sup>2</sup>	Ertrags- und Aufwandsarten 3	Ergebnis 2022 in EUR 4	Fortgeschr. Ansatz 2023 <sup>2</sup> in EUR 5	Ist-Ergebnis 2023 in EUR 6	Vergleich Ansatz/Ist (Spalte 5 / Spalte 6) in EUR 7	übertragene Ermächtigungen <sup>3</sup> in EUR 8
		<b>Investitionstätigkeit</b>					
	18	Einz. aus Zuweisungen und Zuschüssen für Investitionen und Investitionsförderungsmaßnahmen	0,00	0,00	0,00	0,00	0,00
	19	+ Einzahlungen aus der Veräußerung von Grundstücken und Gebäuden	0,00	0,00	0,00	0,00	0,00
	20	+ Einzahlungen aus der Veräußerung von beweglichem Anlagevermögen	0,00	0,00	0,00	0,00	0,00
	21	+ Einzahlungen aus der Veräußerung von Finanzanlagen	0,00	0,00	0,00	0,00	0,00
	22	+ Einzahlungen aus der Abwicklung von Baumaßnahmen	0,00	0,00	0,00	0,00	0,00
	23	+ Einzahlungen aus Rückflüssen von Ausleihungen (für Investitionen Dritter)	0,00	0,00	0,00	0,00	0,00
	24	+ Einzahlungen aus Beiträgen und ähnlichen Entgelten	0,00	0,00	0,00	0,00	0,00
	25	+ Sonstige Investitionseinzahlungen	0,00	0,00	0,00	0,00	0,00
	<b>26</b>	<b>= Einzahlungen aus Investitionstätigkeit</b>	<b>0,00</b>	<b>0,00</b>	<b>0,00</b>	<b>0,00</b>	<b>0,00</b>
	27	Ausz. von Zuweisungen und Zuschüssen für Investitionen und Investitionsförderungsmaßnahmen	0,00	0,00	0,00	0,00	0,00
	28	+ Auszahlungen für den Erwerb von Grundstücken und Gebäuden	0,00	0,00	0,00	0,00	0,00
	29	+ Auszahlungen für den Erwerb von beweglichem Anlagevermögen	0,00	0,00	0,00	0,00	0,00
	30	+ Auszahlungen für den Erwerb von Finanzanlagen	0,00	0,00	0,00	0,00	0,00
	31	+ Auszahlungen für Baumaßnahmen	0,00	0,00	0,00	0,00	0,00
	32	+ Auszahlungen für die Gewährung von Ausleihungen (für Investitionen Dritter)	0,00	0,00	0,00	0,00	0,00
	33	+ Sonstige Investitionsauszahlungen	0,00	0,00	0,00	0,00	0,00
	<b>34</b>	<b>= Auszahlungen aus Investitionstätigkeit (= Zellen 27 bis 33)</b>	<b>0,00</b>	<b>0,00</b>	<b>0,00</b>	<b>0,00</b>	<b>0,00</b>
	<b>35</b>	<b>= Saldo aus Investitionstätigkeit (= Zellen 26/34)</b>	<b>0,00</b>	<b>0,00</b>	<b>0,00</b>	<b>0,00</b>	<b>0,00</b>

Amt Siek

<sup>1</sup> Es bleibt der Gemeinde unbenommen, kalkulatorische Zinsen nachrichtlich auszuweisen.

<sup>2</sup> Die fortgeschriebenen Planansätze umfassen:

- den Ansatz des Haushaltsjahres,
- die Veränderungen durch Nachträge
- die Inanspruchnahme der ein-oder gegenseitigen Deckungsfähigkeit und
- übertragene Ermächtigungen aus Haushaltsvorjahren

Nicht erfasst vom fortgeschriebenen Planansatz sind die über- und außerplanmäßigen Auszahlungen/ Aufwendungen und die zweckgebundenen Mehreinzahlungen/ -erträge und entsprechende -auszahlungen/ -aufwendungen.

<sup>3</sup> übertragene Ermächtigungen nach § 23 Abs. 1 GemHVO-Doppik ins Folgejahr.

<sup>4</sup> Die Ziffern geben an, in welchen Kontengruppen und Kontenarten veranschlagt wurde.

<sup>5</sup> laufende Nummerierung der Zeile

<sup>6</sup> Zinsen sind regelmäßig nur in der Teilergebnisrechnung für den Produktbereich "Allgemeine Finanzwirtschaft" auszuweisen.

<sup>7</sup> Es wird empfohlen, in den Teilfinanzrechnungen die Zeilen 35a bis 35c (bei Ämtern bis 35e) des Musters zur Finanzrechnung auszuweisen.

<sup>8</sup> In der Teilfinanzrechnung für die Produktruppe "sonstige allgemeine Finanzwirtschaft" sind die Zeilen 37 bis 43 des Musters zur Finanzrechnung auszuweisen.

<sup>9</sup> Angaben zur laufenden Nummer 1 bis 17 können entfallen; siehe § 4 Abs. 5 gemHVO-Doppik.

**Teilergebnisrechnung Produkt 111500 Personalmanagement**

Amt Siek

\\1 <sup>4</sup>	\\2 <sup>5</sup>	Ertrags- und Aufwandsarten  3	Ergebnis 2022 in EUR 4	Fortgeschr. Ansatz 2023 <sup>2</sup> in EUR 5	Ist-Ergebnis 2023 in EUR 6	Vergleich Ansatz/Ist (Spalte 5 / Spalte 6) in EUR 7	übertragene Ermächtigungen <sup>3</sup> in EUR 8
40	01	Steuern und ähnliche Abgaben	0,00	0,00	0,00	0,00	0,00
41	02	+ Zuwendungen und allgemeine Umlagen	0,00	0,00	0,00	0,00	0,00
42	03	+ Sonstige Transfererträge	0,00	0,00	0,00	0,00	0,00
43	04	+ Öffentlich-rechtliche Leistungsentgelte	0,00	0,00	0,00	0,00	0,00
441/442/446	05	+ Privatrechtliche Leistungsentgelte	2.315,00	2.000,00	2.517,00	-517,00	0,00
448	06	+ Kostenerstattungen und Kostenumlagen	4.762,39	4.000,00	4.831,41	-831,41	0,00
45	07	+ Sonstige ordentliche Erträge	0,00	0,00	0,00	0,00	0,00
471	08	+ aktivierte Eigenleistungen	0,00	0,00	0,00	0,00	0,00
472	09	+/- Bestandsveränderungen	0,00	0,00	0,00	0,00	0,00
	<b>10</b>	<b>= ordentliche Erträge</b>	<b>7.077,39</b>	<b>6.000,00</b>	<b>7.348,41</b>	<b>-1.348,41</b>	<b>0,00</b>
50	11	Personalaufwendungen	108.102,38	97.200,00	106.072,69	-8.872,69	0,00
51	12	+ Versorgungsaufwendungen	0,00	0,00	0,00	0,00	0,00
52	13	+ Aufwendungen für Sach- u. Dienstleistungen	318,97	1.000,00	201,86	798,14	0,00
57	14	+ bilanzielle Abschreibungen	0,00	0,00	0,00	0,00	0,00
53	15	+ Transferaufwendungen	0,00	1.000,00	0,00	1.000,00	0,00
54	16	+ Sonstige ordentliche Aufwendungen	64.155,75	70.300,00	88.708,68	-18.408,68	0,00
	<b>17</b>	<b>= Aufwendungen (= Zellen 11 bis 16)</b>	<b>172.577,10</b>	<b>169.500,00</b>	<b>194.983,23</b>	<b>-25.483,23</b>	<b>0,00</b>
	<b>18</b>	<b>= Ergebnis der laufenden Verwaltungstätigkeit (= Zellen 10/17)</b>	<b>-165.499,71</b>	<b>-163.500,00</b>	<b>-187.634,82</b>	<b>24.134,82</b>	<b>0,00</b>
46	19	+ Finanzerträge	0,00	0,00	0,00	0,00	0,00
55	20	- Zinsen und sonstige Finanzaufwendungen	0,00	0,00	0,00	0,00	0,00
	<b>21</b>	<b>= Finanzergebnis (= Zellen 19 und 20)</b>	<b>0,00</b>	<b>0,00</b>	<b>0,00</b>	<b>0,00</b>	<b>0,00</b>
	<b>22</b>	<b>= ordentliches Ergebnis (= Zellen 18 und 21)</b>	<b>-165.499,71</b>	<b>-163.500,00</b>	<b>-187.634,82</b>	<b>24.134,82</b>	<b>0,00</b>
	23	+ außerordentliche Erträge	0,00	0,00	0,00	0,00	0,00
	24	- außerordentliche Aufwendungen	0,00	0,00	0,00	0,00	0,00
	<b>25</b>	<b>= Außerordentliches Ergebnis</b>	<b>0,00</b>	<b>0,00</b>	<b>0,00</b>	<b>0,00</b>	<b>0,00</b>
	<b>26</b>	<b>= Jahresergebnis (= Zellen 22 und 25)</b>	<b>0,00</b>	<b>0,00</b>	<b>0,00</b>	<b>0,00</b>	<b>0,00</b>

Jahresabschluss Amt Siek 2023

**Produkt 111500 Personalmanagement**

Amt Siek

Rubrikennr.	Beschreibung	Ergebnis 2022 in EUR	Fortgeschr. Ansatz 2023 in EUR	Ist-Ergebnis 2023 in EUR	Vergleich Ansatz/Ist in EUR
571 + 574	bilanzielle Abschreibungen auf immaterielle Vermögensgegenstände und Sachanlagen sowie auf geleistete Zuwendungen	0,00	0,00	0,00	0,00
416 + 437	Erträge aus der Auflösung von Sonderposten aus Zuschüssen und Zuweisungen sowie für Beiträge	0,00	0,00	0,00	0,00
	Nettoabschreibungsaufwand	0,00	0,00	0,00	0,00

Jahresabschluss Amt Siek 2023

Teilfinanzrechnung Produkt 111500 Personalmanagement							
Amt Siek							
\\1 <sup>4</sup>	\\2 <sup>5</sup>	Ertrags- und Aufwandsarten	Ergebnis 2022 in EUR 4	Fortgeschr. Ansatz 2023 <sup>2</sup> in EUR 5	Ist-Ergebnis 2023 in EUR 6	Vergleich Ansatz/Ist (Spalte 5 / Spalte 6) in EUR 7	übertragene Ermächtigungen <sup>3</sup> in EUR 8
	3						
		<b>laufende Verwaltungstätigkeit <sup>9</sup></b>					
60	01	Steuern und ähnliche Abgaben	0,00	0,00	0,00	0,00	0,00
61	02	+ Zuwendungen und allgemeine Umlagen	0,00	0,00	0,00	0,00	0,00
62	03	+ Sonstige Transfereinzahlungen	0,00	0,00	0,00	0,00	0,00
63	04	+ Öffentlich-rechtliche Leistungsentgelte	0,00	0,00	0,00	0,00	0,00
641 642 646	05	+ Privatrechtliche Leistungsentgelte	2.315,00	2.000,00	2.517,00	-517,00	0,00
648	06	+ Kostenerstattungen und Kostenumlagen	4.762,39	4.000,00	4.831,41	-831,41	0,00
65	07	+ Sonstige Einzahlungen	0,00	0,00	0,00	0,00	0,00
66	08	+ Zinsen und sonstige Finanzeinzahlungen	0,00	0,00	0,00	0,00	0,00
	<b>09</b>	<b>= Einzahlungen aus laufender Verwaltungstätigkeit</b>	<b>7.077,39</b>	<b>6.000,00</b>	<b>7.348,41</b>	<b>-1.348,41</b>	<b>0,00</b>
70	10	Personalauszahlungen	-109.355,20	-97.200,00	-106.090,69	8.890,69	0,00
71	11	+ Versorgungsauszahlungen	0,00	0,00	0,00	0,00	0,00
72	12	+ Auszahlungen für Sach- und Dienstleistungen	-318,97	-1.000,00	-201,86	-798,14	0,00
75	13	+ Zinsen und sonstige Finanzauszahlungen	0,00	0,00	0,00	0,00	0,00
73	14	+ Transferauszahlungen	0,00	-1.000,00	0,00	-1.000,00	0,00
74	15	+ Sonstige Auszahlungen	-64.113,36	-70.300,00	-68.575,87	-1.724,13	0,00
	<b>16</b>	<b>= Auszahlungen aus laufender Verwaltungstätigkeit (= Zeilen 10 bis 15)</b>	<b>-173.787,53</b>	<b>-169.500,00</b>	<b>-174.868,42</b>	<b>5.368,42</b>	<b>0,00</b>
	<b>17</b>	<b>= Saldo aus laufender Verwaltungstätigkeit (= Zeilen 09/16)</b>	<b>-166.710,14</b>	<b>-163.500,00</b>	<b>-167.520,01</b>	<b>4.020,01</b>	<b>0,00</b>



Jahresabschluss Amt Siek 2023

<b>Produkt 111500 Personalmanagement</b>							
Amt Siek							
\\11 <sup>4</sup>	\\11 <sup>2</sup>	Ertrags- und Aufwandsarten 3	Ergebnis 2022 in EUR 4	Fortgeschr. Ansatz 2023 <sup>2</sup> in EUR 5	Ist-Ergebnis 2023 in EUR 6	Vergleich Ansatz/Ist (Spalte 5 / Spalte 6) in EUR 7	übertragene Ermächtigungen <sup>3</sup> in EUR 8
		<b>Investitionstätigkeit</b>					
	18	Einz. aus Zuweisungen und Zuschüssen für Investitionen und Investitionsförderungsmaßnahmen	0,00	0,00	0,00	0,00	0,00
	19	+ Einzahlungen aus der Veräußerung von Grundstücken und Gebäuden	0,00	0,00	0,00	0,00	0,00
	20	+ Einzahlungen aus der Veräußerung von beweglichem Anlagevermögen	0,00	0,00	0,00	0,00	0,00
	21	+ Einzahlungen aus der Veräußerung von Finanzanlagen	0,00	0,00	0,00	0,00	0,00
	22	+ Einzahlungen aus der Abwicklung von Baumaßnahmen	0,00	0,00	0,00	0,00	0,00
	23	+ Einzahlungen aus Rückflüssen von Ausleihungen (für Investitionen Dritter)	0,00	0,00	0,00	0,00	0,00
	24	+ Einzahlungen aus Beiträgen und ähnlichen Entgelten	0,00	0,00	0,00	0,00	0,00
	25	+ Sonstige Investitionseinzahlungen	0,00	0,00	0,00	0,00	0,00
	<b>26</b>	<b>= Einzahlungen aus Investitionstätigkeit</b>	<b>0,00</b>	<b>0,00</b>	<b>0,00</b>	<b>0,00</b>	<b>0,00</b>
	27	Ausz. von Zuweisungen und Zuschüssen für Investitionen und Investitionsförderungsmaßnahmen	0,00	0,00	0,00	0,00	0,00
	28	+ Auszahlungen für den Erwerb von Grundstücken und Gebäuden	0,00	0,00	0,00	0,00	0,00
	29	+ Auszahlungen für den Erwerb von beweglichem Anlagevermögen	0,00	0,00	0,00	0,00	0,00
	30	+ Auszahlungen für den Erwerb von Finanzanlagen	0,00	0,00	0,00	0,00	0,00
	31	+ Auszahlungen für Baumaßnahmen	0,00	0,00	0,00	0,00	0,00
	32	+ Auszahlungen für die Gewährung von Ausleihungen (für Investitionen Dritter)	0,00	0,00	0,00	0,00	0,00
	33	+ Sonstige Investitionsauszahlungen	0,00	0,00	0,00	0,00	0,00
	<b>34</b>	<b>= Auszahlungen aus Investitionstätigkeit (= Zellen 27 bis 33)</b>	<b>0,00</b>	<b>0,00</b>	<b>0,00</b>	<b>0,00</b>	<b>0,00</b>
	<b>35</b>	<b>= Saldo aus Investitionstätigkeit (= Zellen 26/34)</b>	<b>0,00</b>	<b>0,00</b>	<b>0,00</b>	<b>0,00</b>	<b>0,00</b>

Amt Siek

<sup>1</sup> Es bleibt der Gemeinde unbenommen, kalkulatorische Zinsen nachrichtlich auszuweisen.

<sup>2</sup> Die fortgeschriebenen Planansätze umfassen:

- den Ansatz des Haushaltsjahres,
- die Veränderungen durch Nachträge
- die Inanspruchnahme der ein-oder gegenseitigen Deckungsfähigkeit und
- übertragene Ermächtigungen aus Haushaltsvorjahren

Nicht erfasst vom fortgeschriebenen Planansatz sind die über- und außerplanmäßigen Auszahlungen/ Aufwendungen und die zweckgebundenen Mehreinzahlungen/ -erträge und entsprechende -auszahlungen/ -aufwendungen.

<sup>3</sup> übertragene Ermächtigungen nach § 23 Abs. 1 GemHVO-Doppik ins Folgejahr.

<sup>4</sup> Die Ziffern geben an, in welchen Kontengruppen und Kontenarten veranschlagt wurde.

<sup>5</sup> laufende Nummerierung der Zeile

<sup>6</sup> Zinsen sind regelmäßig nur in der Teilergebnisrechnung für den Produktbereich "Allgemeine Finanzwirtschaft" auszuweisen.

<sup>7</sup> Es wird empfohlen, in den Teilfinanzrechnungen die Zeilen 35a bis 35c (bei Ämtern bis 35e) des Musters zur Finanzrechnung auszuweisen.

<sup>8</sup> In der Teilfinanzrechnung für die Produktruppe "sonstige allgemeine Finanzwirtschaft" sind die Zeilen 37 bis 43 des Musters zur Finanzrechnung auszuweisen.

<sup>9</sup> Angaben zur laufenden Nummer 1 bis 17 können entfallen; siehe § 4 Abs. 5 gemHVO-Doppik.

**Teilergebnisrechnung Produkt 111600 Informationstechnik**

Amt Siek

\\1 <sup>4</sup>	\\2 <sup>5</sup>	Ertrags- und Aufwandsarten  3	Ergebnis 2022 in EUR 4	Fortgeschr. Ansatz 2023 <sup>2</sup> in EUR 5	Ist-Ergebnis 2023 in EUR 6	Vergleich Ansatz/Ist (Spalte 5 / Spalte 6) in EUR 7	übertragene Ermächtigungen <sup>3</sup> in EUR 8
40	01	Steuern und ähnliche Abgaben	0,00	0,00	0,00	0,00	0,00
41	02	+ Zuwendungen und allgemeine Umlagen	0,00	0,00	0,00	0,00	0,00
42	03	+ Sonstige Transfererträge	0,00	0,00	0,00	0,00	0,00
43	04	+ Öffentlich-rechtliche Leistungsentgelte	0,00	0,00	0,00	0,00	0,00
441/442/446	05	+ Privatrechtliche Leistungsentgelte	0,00	100,00	0,00	100,00	0,00
448	06	+ Kostenerstattungen und Kostenumlagen	0,00	0,00	0,00	0,00	0,00
45	07	+ Sonstige ordentliche Erträge	0,00	0,00	925,00	-925,00	0,00
471	08	+ aktivierte Eigenleistungen	0,00	0,00	0,00	0,00	0,00
472	09	+/- Bestandsveränderungen	0,00	0,00	0,00	0,00	0,00
	<b>10</b>	<b>= ordentliche Erträge</b>	<b>0,00</b>	<b>100,00</b>	<b>925,00</b>	<b>-825,00</b>	<b>0,00</b>
50	11	Personalaufwendungen	81.535,24	135.400,00	91.201,46	44.198,54	0,00
51	12	+ Versorgungsaufwendungen	0,00	0,00	0,00	0,00	0,00
52	13	+ Aufwendungen für Sach- u. Dienstleistungen	5.977,46	25.500,00	7.513,98	17.986,02	0,00
57	14	+ bilanzielle Abschreibungen	57.619,36	47.900,00	69.219,93	-21.319,93	0,00
53	15	+ Transferaufwendungen	0,00	0,00	0,00	0,00	0,00
54	16	+ Sonstige ordentliche Aufwendungen	142.726,33	212.000,00	144.556,80	67.443,20	0,00
	<b>17</b>	<b>= Aufwendungen (= Zellen 11 bis 16)</b>	<b>287.858,39</b>	<b>420.800,00</b>	<b>312.492,17</b>	<b>108.307,83</b>	<b>0,00</b>
	<b>18</b>	<b>= Ergebnis der laufenden Verwaltungstätigkeit (= Zellen 10/17)</b>	<b>-287.858,39</b>	<b>-420.700,00</b>	<b>-311.567,17</b>	<b>-109.132,83</b>	<b>0,00</b>
46	19	+ Finanzerträge	0,00	0,00	0,00	0,00	0,00
55	20	- Zinsen und sonstige Finanzaufwendungen	0,00	0,00	0,00	0,00	0,00
	<b>21</b>	<b>= Finanzergebnis (= Zellen 19 und 20)</b>	<b>0,00</b>	<b>0,00</b>	<b>0,00</b>	<b>0,00</b>	<b>0,00</b>
	<b>22</b>	<b>= ordentliches Ergebnis (= Zellen 18 und 21)</b>	<b>-287.858,39</b>	<b>-420.700,00</b>	<b>-311.567,17</b>	<b>-109.132,83</b>	<b>0,00</b>
	23	+ außerordentliche Erträge	0,00	0,00	0,00	0,00	0,00
	24	- außerordentliche Aufwendungen	0,00	0,00	0,00	0,00	0,00
	<b>25</b>	<b>= Außerordentliches Ergebnis</b>	<b>0,00</b>	<b>0,00</b>	<b>0,00</b>	<b>0,00</b>	<b>0,00</b>
	<b>26</b>	<b>= Jahresergebnis (= Zellen 22 und 25)</b>	<b>0,00</b>	<b>0,00</b>	<b>0,00</b>	<b>0,00</b>	<b>0,00</b>

Jahresabschluss Amt Siek 2023

**Produkt 111600 Informationstechnik**

Amt Siek

Rubrikennr.	Beschreibung	Ergebnis 2022 in EUR	Fortgeschr. Ansatz 2023 in EUR	Ist-Ergebnis 2023 in EUR	Vergleich Ansatz/Ist in EUR
571 + 574	bilanzielle Abschreibungen auf immaterielle Vermögensgegenstände und Sachanlagen sowie auf geleistete Zuwendungen	57.619,36	47.900,00	69.219,93	-21.319,93
416 + 437	Erträge aus der Auflösung von Sonderposten aus Zuschüssen und Zuweisungen sowie für Beiträge	0,00	0,00	0,00	0,00
	Nettoabschreibungsaufwand	57.619,36	47.900,00	69.219,93	-21.319,93

Jahresabschluss Amt Siek 2023

Teilfinanzrechnung Produkt 111600 Informationstechnik							
Amt Siek							
14	25	Ertrags- und Aufwandsarten	Ergebnis 2022 in EUR	Fortgeschr. Ansatz 2023 <sup>2</sup> in EUR	Ist-Ergebnis 2023 in EUR	Vergleich Ansatz/Ist (Spalte 5 / Spalte 6) in EUR	übertragene Ermächtigungen <sup>3</sup> in EUR
	3		4	5	6	7	8
		<b>laufende Verwaltungstätigkeit <sup>9</sup></b>					
60	01	Steuern und ähnliche Abgaben	0,00	0,00	0,00	0,00	0,00
61	02	+ Zuwendungen und allgemeine Umlagen	0,00	0,00	0,00	0,00	0,00
62	03	+ Sonstige Transfereinzahlungen	0,00	0,00	0,00	0,00	0,00
63	04	+ Öffentlich-rechtliche Leistungsentgelte	0,00	0,00	0,00	0,00	0,00
641 642 646	05	+ Privatrechtliche Leistungsentgelte	0,00	100,00	0,00	100,00	0,00
648	06	+ Kostenerstattungen und Kostenumlagen	0,00	0,00	0,00	0,00	0,00
65	07	+ Sonstige Einzahlungen	0,00	0,00	0,00	0,00	0,00
66	08	+ Zinsen und sonstige Finanzeinzahlungen	0,00	0,00	0,00	0,00	0,00
	<b>09</b>	<b>= Einzahlungen aus laufender Verwaltungstätigkeit</b>	<b>0,00</b>	<b>100,00</b>	<b>0,00</b>	<b>100,00</b>	<b>0,00</b>
70	10	Personal auszahlungen	-81.535,24	-135.400,00	-91.201,46	-44.198,54	0,00
71	11	+ Versorgungsauszahlungen	0,00	0,00	0,00	0,00	0,00
72	12	+ Auszahlungen für Sach- und Dienstleistungen	-6.022,76	-25.500,00	-7.333,98	-18.166,02	0,00
75	13	+ Zinsen und sonstige Finanzauszahlungen	0,00	0,00	0,00	0,00	0,00
73	14	+ Transferauszahlungen	0,00	0,00	0,00	0,00	0,00
74	15	+ Sonstige Auszahlungen	-141.051,59	-212.000,00	-144.648,96	-67.351,04	0,00
	<b>16</b>	<b>= Auszahlungen aus laufender Verwaltungstätigkeit (= Zeilen 10 bis 15)</b>	<b>-228.609,59</b>	<b>-372.900,00</b>	<b>-243.184,40</b>	<b>-129.715,60</b>	<b>0,00</b>
	<b>17</b>	<b>= Saldo aus laufender Verwaltungstätigkeit (= Zeilen 09/16)</b>	<b>-228.609,59</b>	<b>-372.800,00</b>	<b>-243.184,40</b>	<b>-129.615,60</b>	<b>0,00</b>

Jahresabschluss Amt Siek 2023

Produkt 111600 Informationstechnik							
Amt Siek							
\\11 <sup>4</sup>	\\11 <sup>2</sup>	Ertrags- und Aufwandsarten 3	Ergebnis 2022 in EUR 4	Fortgeschr. Ansatz 2023 <sup>2</sup> in EUR 5	Ist-Ergebnis 2023 in EUR 6	Vergleich Ansatz/Ist (Spalte 5 / Spalte 6) in EUR 7	übertragene Ermächtigungen <sup>3</sup> in EUR 8
		<b>Investitionstätigkeit</b>					
	18	Einz. aus Zuweisungen und Zuschüssen für Investitionen und Investitionsförderungsmaßnahmen	0,00	0,00	0,00	0,00	0,00
	19	+ Einzahlungen aus der Veräußerung von Grundstücken und Gebäuden	0,00	0,00	0,00	0,00	0,00
	20	+ Einzahlungen aus der Veräußerung von beweglichem Anlagevermögen	0,00	0,00	915,00	-915,00	0,00
	21	+ Einzahlungen aus der Veräußerung von Finanzanlagen	0,00	0,00	0,00	0,00	0,00
	22	+ Einzahlungen aus der Abwicklung von Baumaßnahmen	0,00	0,00	0,00	0,00	0,00
	23	+ Einzahlungen aus Rückflüssen von Ausleihungen (für Investitionen Dritter)	0,00	0,00	0,00	0,00	0,00
	24	+ Einzahlungen aus Beiträgen und ähnlichen Entgelten	0,00	0,00	0,00	0,00	0,00
	25	+ Sonstige Investitionseinzahlungen	0,00	0,00	0,00	0,00	0,00
	<b>26</b>	<b>= Einzahlungen aus Investitionstätigkeit</b>	<b>0,00</b>	<b>0,00</b>	<b>915,00</b>	<b>-915,00</b>	<b>0,00</b>
	27	Ausz. von Zuweisungen und Zuschüssen für Investitionen und Investitionsförderungsmaßnahmen	0,00	0,00	0,00	0,00	0,00
	28	+ Auszahlungen für den Erwerb von Grundstücken und Gebäuden	0,00	0,00	0,00	0,00	0,00
	29	+ Auszahlungen für den Erwerb von beweglichem Anlagevermögen	-64.939,75	-182.000,00	-170.451,10	-11.548,90	-20.000,00
	30	+ Auszahlungen für den Erwerb von Finanzanlagen	0,00	0,00	0,00	0,00	0,00
	31	+ Auszahlungen für Baumaßnahmen	0,00	0,00	0,00	0,00	0,00
	32	+ Auszahlungen für die Gewährung von Ausleihungen (für Investitionen Dritter)	0,00	0,00	0,00	0,00	0,00
	33	+ Sonstige Investitionsauszahlungen	0,00	0,00	0,00	0,00	0,00
	<b>34</b>	<b>= Auszahlungen aus Investitionstätigkeit (= Zellen 27 bis 33)</b>	<b>-64.939,75</b>	<b>-182.000,00</b>	<b>-170.451,10</b>	<b>-11.548,90</b>	<b>-20.000,00</b>
	<b>35</b>	<b>= Saldo aus Investitionstätigkeit (= Zellen 26/34)</b>	<b>-64.939,75</b>	<b>-182.000,00</b>	<b>-169.536,10</b>	<b>-12.463,90</b>	<b>-20.000,00</b>

Amt Siek

<sup>1</sup> Es bleibt der Gemeinde unbenommen, kalkulatorische Zinsen nachrichtlich auszuweisen.

<sup>2</sup> Die fortgeschriebenen Planansätze umfassen:

- den Ansatz des Haushaltsjahres,
- die Veränderungen durch Nachträge
- die Inanspruchnahme der ein-oder gegenseitigen Deckungsfähigkeit und
- übertragene Ermächtigungen aus Haushaltsvorjahren

Nicht erfasst vom fortgeschriebenen Planansatz sind die über- und außerplanmäßigen Auszahlungen/ Aufwendungen und die zweckgebundenen Mehreinzahlungen/ -erträge und entsprechende -auszahlungen/ -aufwendungen.

<sup>3</sup> übertragene Ermächtigungen nach § 23 Abs. 1 GemHVO-Doppik ins Folgejahr.

<sup>4</sup> Die Ziffern geben an, in welchen Kontengruppen und Kontenarten veranschlagt wurde.

<sup>5</sup> laufende Nummerierung der Zeile

<sup>6</sup> Zinsen sind regelmäßig nur in der Teilergebnisrechnung für den Produktbereich "Allgemeine Finanzwirtschaft" auszuweisen.

<sup>7</sup> Es wird empfohlen, in den Teilfinanzrechnungen die Zeilen 35a bis 35c (bei Ämtern bis 35e) des Musters zur Finanzrechnung auszuweisen.

<sup>8</sup> In der Teilfinanzrechnung für die Produktruppe "sonstige allgemeine Finanzwirtschaft" sind die Zeilen 37 bis 43 des Musters zur Finanzrechnung auszuweisen.

<sup>9</sup> Angaben zur laufenden Nummer 1 bis 17 können entfallen; siehe § 4 Abs. 5 gemHVO-Doppik.

**Teilergebnisrechnung Produkt 111800 Finanzsteuerung**

Amt Siek

\\1 <sup>4</sup>	\\2 <sup>5</sup>	Ertrags- und Aufwandsarten  3	Ergebnis 2022 in EUR 4	Fortgeschr. Ansatz 2023 <sup>2</sup> in EUR 5	Ist-Ergebnis 2023 in EUR 6	Vergleich Ansatz/Ist (Spalte 5 / Spalte 6) in EUR 7	übertragene Ermächtigungen <sup>3</sup> in EUR 8
40	01	Steuern und ähnliche Abgaben	0,00	0,00	0,00	0,00	0,00
41	02	+ Zuwendungen und allgemeine Umlagen	0,00	0,00	0,00	0,00	0,00
42	03	+ Sonstige Transfererträge	0,00	0,00	0,00	0,00	0,00
43	04	+ Öffentlich-rechtliche Leistungsentgelte	0,00	0,00	0,00	0,00	0,00
441/442/446	05	+ Privatrechtliche Leistungsentgelte	0,00	0,00	0,00	0,00	0,00
448	06	+ Kostenerstattungen und Kostenumlagen	0,00	0,00	0,00	0,00	0,00
45	07	+ Sonstige ordentliche Erträge	35.640,86	16.000,00	34.841,36	-18.841,36	0,00
471	08	+ aktivierte Eigenleistungen	0,00	0,00	0,00	0,00	0,00
472	09	+/- Bestandsveränderungen	2.395,79	0,00	0,00	0,00	0,00
	<b>10</b>	<b>= ordentliche Erträge</b>	<b>38.036,65</b>	<b>16.000,00</b>	<b>34.841,36</b>	<b>-18.841,36</b>	<b>0,00</b>
50	11	Personalaufwendungen	346.111,93	369.100,00	363.550,93	5.549,07	0,00
51	12	+ Versorgungsaufwendungen	0,00	0,00	0,00	0,00	0,00
52	13	+ Aufwendungen für Sach- u. Dienstleistungen	0,00	0,00	0,00	0,00	0,00
57	14	+ bilanzielle Abschreibungen	5.273,99	300,00	11.017,50	-10.717,50	0,00
53	15	+ Transferaufwendungen	0,00	0,00	0,00	0,00	0,00
54	16	+ Sonstige ordentliche Aufwendungen	78.346,33	21.500,00	32.995,58	-11.495,58	0,00
	<b>17</b>	<b>= Aufwendungen (= Zellen 11 bis 16)</b>	<b>429.732,25</b>	<b>390.900,00</b>	<b>407.564,01</b>	<b>-16.664,01</b>	<b>0,00</b>
	<b>18</b>	<b>= Ergebnis der laufenden Verwaltungstätigkeit (= Zellen 10/17)</b>	<b>-391.695,60</b>	<b>-374.900,00</b>	<b>-372.722,65</b>	<b>-2.177,35</b>	<b>0,00</b>
46	19	+ Finanzerträge	0,00	0,00	0,00	0,00	0,00
55	20	- Zinsen und sonstige Finanzaufwendungen	0,00	0,00	0,00	0,00	0,00
	<b>21</b>	<b>= Finanzergebnis (= Zellen 19 und 20)</b>	<b>0,00</b>	<b>0,00</b>	<b>0,00</b>	<b>0,00</b>	<b>0,00</b>
	<b>22</b>	<b>= ordentliches Ergebnis (= Zellen 18 und 21)</b>	<b>-391.695,60</b>	<b>-374.900,00</b>	<b>-372.722,65</b>	<b>-2.177,35</b>	<b>0,00</b>
	23	+ außerordentliche Erträge	0,00	0,00	0,00	0,00	0,00
	24	- außerordentliche Aufwendungen	0,00	0,00	0,00	0,00	0,00
	<b>25</b>	<b>= Außerordentliches Ergebnis</b>	<b>0,00</b>	<b>0,00</b>	<b>0,00</b>	<b>0,00</b>	<b>0,00</b>
	<b>26</b>	<b>= Jahresergebnis (= Zellen 22 und 25)</b>	<b>0,00</b>	<b>0,00</b>	<b>0,00</b>	<b>0,00</b>	<b>0,00</b>



## Jahresabschluss Amt Siek 2023

<b>Produkt 111800 Finanzsteuerung</b>					
Amt Siek					
Rubrikennr.	Beschreibung	Ergebnis 2022 in EUR	Fortgeschr. Ansatz 2023 in EUR	Ist-Ergebnis 2023 in EUR	Vergleich Ansatz/Ist in EUR
571 + 574	bilanzielle Abschreibungen auf immaterielle Vermögensgegenstände und Sachanlagen sowie auf geleistete Zuwendungen	301,00	300,00	300,60	-0,60
416 + 437	Erträge aus der Auflösung von Sonderposten aus Zuschüssen und Zuweisungen sowie für Beiträge	0,00	0,00	0,00	0,00
	Nettoabschreibungsaufwand	301,00	300,00	300,60	-0,60

Jahresabschluss Amt Siek 2023

Teilfinanzrechnung Produkt 111800 Finanzsteuerung							
Amt Siek							
\\1 <sup>4</sup>	2 <sup>5</sup>	Ertrags- und Aufwandsarten	Ergebnis 2022 in EUR 4	Fortgeschr. Ansatz 2023 <sup>2</sup> in EUR 5	Ist-Ergebnis 2023 in EUR 6	Vergleich Ansatz/Ist (Spalte 5 / Spalte 6) in EUR 7	übertragene Ermächtigungen <sup>3</sup> in EUR 8
	3						
		<b>laufende Verwaltungstätigkeit <sup>9</sup></b>					
60	01	Steuern und ähnliche Abgaben	0,00	0,00	0,00	0,00	0,00
61	02	+ Zuwendungen und allgemeine Umlagen	0,00	0,00	0,00	0,00	0,00
62	03	+ Sonstige Transfereinzahlungen	0,00	0,00	0,00	0,00	0,00
63	04	+ Öffentlich-rechtliche Leistungsentgelte	0,00	0,00	0,00	0,00	0,00
641 642 646	05	+ Privatrechtliche Leistungsentgelte	0,00	0,00	0,00	0,00	0,00
648	06	+ Kostenerstattungen und Kostenumlagen	0,00	0,00	0,00	0,00	0,00
65	07	+ Sonstige Einzahlungen	17.477,25	16.000,00	21.997,97	-5.997,97	0,00
66	08	+ Zinsen und sonstige Finanzeinzahlungen	0,00	0,00	0,00	0,00	0,00
	<b>09</b>	<b>= Einzahlungen aus laufender Verwaltungstätigkeit</b>	<b>17.477,25</b>	<b>16.000,00</b>	<b>21.997,97</b>	<b>-5.997,97</b>	<b>0,00</b>
70	10	Personal auszahlungen	-346.111,93	-369.100,00	-363.550,93	-5.549,07	0,00
71	11	+ Versorgungsauszahlungen	0,00	0,00	0,00	0,00	0,00
72	12	+ Auszahlungen für Sach- und Dienstleistungen	0,00	0,00	0,00	0,00	0,00
75	13	+ Zinsen und sonstige Finanzauszahlungen	0,00	0,00	0,00	0,00	0,00
73	14	+ Transferauszahlungen	0,00	0,00	0,00	0,00	0,00
74	15	+ Sonstige Auszahlungen	-73.464,90	-20.500,00	-8.186,43	-12.313,57	0,00
	<b>16</b>	<b>= Auszahlungen aus laufender Verwaltungstätigkeit (= Zeilen 10 bis 15)</b>	<b>-419.576,83</b>	<b>-389.600,00</b>	<b>-371.737,36</b>	<b>-17.862,64</b>	<b>0,00</b>
	<b>17</b>	<b>= Saldo aus laufender Verwaltungstätigkeit (= Zeilen 09/16)</b>	<b>-402.099,58</b>	<b>-373.600,00</b>	<b>-349.739,39</b>	<b>-23.860,61</b>	<b>0,00</b>

Jahresabschluss Amt Siek 2023

Produkt 111800 Finanzsteuerung							
Amt Siek							
\\\\1 <sup>4</sup>	\\\\2 <sup>5</sup>	Ertrags- und Aufwandsarten 3	Ergebnis 2022 in EUR 4	Fortgeschr. Ansatz 2023 <sup>2</sup> in EUR 5	Ist-Ergebnis 2023 in EUR 6	Vergleich Ansatz/Ist (Spalte 5 / Spalte 6) in EUR 7	übertragene Ermächtigungen <sup>3</sup> in EUR 8
		<b>Investitionstätigkeit</b>					
	18	Einz. aus Zuweisungen und Zuschüssen für Investitionen und Investitionsförderungsmaßnahmen	0,00	0,00	0,00	0,00	0,00
	19	+ Einzahlungen aus der Veräußerung von Grundstücken und Gebäuden	0,00	0,00	0,00	0,00	0,00
	20	+ Einzahlungen aus der Veräußerung von beweglichem Anlagevermögen	0,00	0,00	0,00	0,00	0,00
	21	+ Einzahlungen aus der Veräußerung von Finanzanlagen	0,00	0,00	0,00	0,00	0,00
	22	+ Einzahlungen aus der Abwicklung von Baumaßnahmen	0,00	0,00	0,00	0,00	0,00
	23	+ Einzahlungen aus Rückflüssen von Ausleihungen (für Investitionen Dritter)	0,00	0,00	0,00	0,00	0,00
	24	+ Einzahlungen aus Beiträgen und ähnlichen Entgelten	0,00	0,00	0,00	0,00	0,00
	25	+ Sonstige Investitionseinzahlungen	0,00	0,00	0,00	0,00	0,00
	<b>26</b>	<b>= Einzahlungen aus Investitionstätigkeit</b>	<b>0,00</b>	<b>0,00</b>	<b>0,00</b>	<b>0,00</b>	<b>0,00</b>
	27	Ausz. von Zuweisungen und Zuschüssen für Investitionen und Investitionsförderungsmaßnahmen	0,00	0,00	0,00	0,00	0,00
	28	+ Auszahlungen für den Erwerb von Grundstücken und Gebäuden	0,00	0,00	0,00	0,00	0,00
	29	+ Auszahlungen für den Erwerb von beweglichem Anlagevermögen	0,00	0,00	0,00	0,00	0,00
	30	+ Auszahlungen für den Erwerb von Finanzanlagen	0,00	0,00	0,00	0,00	0,00
	31	+ Auszahlungen für Baumaßnahmen	0,00	0,00	0,00	0,00	0,00
	32	+ Auszahlungen für die Gewährung von Ausleihungen (für Investitionen Dritter)	0,00	0,00	0,00	0,00	0,00
	33	+ Sonstige Investitionsauszahlungen	0,00	0,00	0,00	0,00	0,00
	<b>34</b>	<b>= Auszahlungen aus Investitionstätigkeit (= Zellen 27 bis 33)</b>	<b>0,00</b>	<b>0,00</b>	<b>0,00</b>	<b>0,00</b>	<b>0,00</b>
	<b>35</b>	<b>= Saldo aus Investitionstätigkeit (= Zellen 26/34)</b>	<b>0,00</b>	<b>0,00</b>	<b>0,00</b>	<b>0,00</b>	<b>0,00</b>

Amt Siek

<sup>1</sup> Es bleibt der Gemeinde unbenommen, kalkulatorische Zinsen nachrichtlich auszuweisen.

<sup>2</sup> Die fortgeschriebenen Planansätze umfassen:

- den Ansatz des Haushaltsjahres,
- die Veränderungen durch Nachträge
- die Inanspruchnahme der ein-oder gegenseitigen Deckungsfähigkeit und
- übertragene Ermächtigungen aus Haushaltsvorjahren

Nicht erfasst vom fortgeschriebenen Planansatz sind die über- und außerplanmäßigen Auszahlungen/ Aufwendungen und die zweckgebundenen Mehreinzahlungen/ -erträge und entsprechende -auszahlungen/ -aufwendungen.

<sup>3</sup> übertragene Ermächtigungen nach § 23 Abs. 1 GemHVO-Doppik ins Folgejahr.

<sup>4</sup> Die Ziffern geben an, in welchen Kontengruppen und Kontenarten veranschlagt wurde.

<sup>5</sup> laufende Nummerierung der Zeile

<sup>6</sup> Zinsen sind regelmäßig nur in der Teilergebnisrechnung für den Produktbereich "Allgemeine Finanzwirtschaft" auszuweisen.

<sup>7</sup> Es wird empfohlen, in den Teilfinanzrechnungen die Zeilen 35a bis 35c (bei Ämtern bis 35e) des Musters zur Finanzrechnung auszuweisen.

<sup>8</sup> In der Teilfinanzrechnung für die Produktruppe "sonstige allgemeine Finanzwirtschaft" sind die Zeilen 37 bis 43 des Musters zur Finanzrechnung auszuweisen.

<sup>9</sup> Angaben zur laufenden Nummer 1 bis 17 können entfallen; siehe § 4 Abs. 5 gemHVO-Doppik.

Teilergebnisrechnung Produkt 365000 Kitas							
Amt Siek							
\\1 <sup>4</sup>	\\2 <sup>5</sup>	Ertrags- und Aufwandsarten  3	Ergebnis 2022 in EUR 4	Fortgeschr. Ansatz 2023 <sup>2</sup> in EUR 5	Ist-Ergebnis 2023 in EUR 6	Vergleich Ansatz/Ist (Spalte 5 / Spalte 6) in EUR 7	übertragene Ermächtigungen <sup>3</sup> in EUR 8
40	01	Steuern und ähnliche Abgaben	0,00	0,00	0,00	0,00	0,00
41	02	+ Zuwendungen und allgemeine Umlagen	0,00	0,00	0,00	0,00	0,00
42	03	+ Sonstige Transfererträge	0,00	0,00	0,00	0,00	0,00
43	04	+ Öffentlich-rechtliche Leistungsentgelte	0,00	0,00	0,00	0,00	0,00
441/442/446	05	+ Privatrechtliche Leistungsentgelte	120,00	0,00	340,00	-340,00	0,00
448	06	+ Kostenerstattungen und Kostenumlagen	100.958,00	111.300,00	0,00	111.300,00	0,00
45	07	+ Sonstige ordentliche Erträge	0,00	0,00	0,00	0,00	0,00
471	08	+ aktivierte Eigenleistungen	0,00	0,00	0,00	0,00	0,00
472	09	+/- Bestandsveränderungen	0,00	0,00	0,00	0,00	0,00
	<b>10</b>	<b>= ordentliche Erträge</b>	<b>101.078,00</b>	<b>111.300,00</b>	<b>340,00</b>	<b>110.960,00</b>	<b>0,00</b>
50	11	Personalaufwendungen	78.748,38	120.700,00	131.885,49	-11.185,49	0,00
51	12	+ Versorgungsaufwendungen	0,00	0,00	0,00	0,00	0,00
52	13	+ Aufwendungen für Sach- u. Dienstleistungen	0,00	0,00	0,00	0,00	0,00
57	14	+ bilanzielle Abschreibungen	0,00	0,00	0,00	0,00	0,00
53	15	+ Transferaufwendungen	0,00	0,00	0,00	0,00	0,00
54	16	+ Sonstige ordentliche Aufwendungen	46,95	0,00	119,25	-119,25	0,00
	<b>17</b>	<b>= Aufwendungen (= Zellen 11 bis 16)</b>	<b>78.795,33</b>	<b>120.700,00</b>	<b>132.004,74</b>	<b>-11.304,74</b>	<b>0,00</b>
	<b>18</b>	<b>= Ergebnis der laufenden Verwaltungstätigkeit (= Zellen 10/17)</b>	<b>22.282,67</b>	<b>-9.400,00</b>	<b>-131.664,74</b>	<b>122.264,74</b>	<b>0,00</b>
46	19	+ Finanzerträge	0,00	0,00	0,00	0,00	0,00
55	20	- Zinsen und sonstige Finanzaufwendungen	0,00	0,00	0,00	0,00	0,00
	<b>21</b>	<b>= Finanzergebnis (= Zellen 19 und 20)</b>	<b>0,00</b>	<b>0,00</b>	<b>0,00</b>	<b>0,00</b>	<b>0,00</b>
	<b>22</b>	<b>= ordentliches Ergebnis (= Zellen 18 und 21)</b>	<b>22.282,67</b>	<b>-9.400,00</b>	<b>-131.664,74</b>	<b>122.264,74</b>	<b>0,00</b>
	23	+ außerordentliche Erträge	0,00	0,00	0,00	0,00	0,00
	24	- außerordentliche Aufwendungen	0,00	0,00	0,00	0,00	0,00
	<b>25</b>	<b>= Außerordentliches Ergebnis</b>	<b>0,00</b>	<b>0,00</b>	<b>0,00</b>	<b>0,00</b>	<b>0,00</b>
	<b>26</b>	<b>= Jahresergebnis (= Zellen 22 und 25)</b>	<b>0,00</b>	<b>0,00</b>	<b>0,00</b>	<b>0,00</b>	<b>0,00</b>

## Jahresabschluss Amt Siek 2023

### Produkt 365000 Kitas

Amt Siek

Rubrikennr.	Beschreibung	Ergebnis 2022 in EUR	Fortgeschr. Ansatz 2023 in EUR	Ist-Ergebnis 2023 in EUR	Vergleich Ansatz/Ist in EUR
571 + 574	bilanzielle Abschreibungen auf immaterielle Vermögensgegenstände und Sachanlagen sowie auf geleistete Zuwendungen	0,00	0,00	0,00	0,00
416 + 437	Erträge aus der Auflösung von Sonderposten aus Zuschüssen und Zuweisungen sowie für Beiträge	0,00	0,00	0,00	0,00
	Nettoabschreibungsaufwand	0,00	0,00	0,00	0,00

Jahresabschluss Amt Siek 2023

Teilfinanzrechnung Produkt 365000 Kitas							
Amt Siek							
\\1 <sup>4</sup>	\\2 <sup>5</sup>	Ertrags- und Aufwandsarten	Ergebnis 2022 in EUR 4	Fortgeschr. Ansatz 2023 <sup>2</sup> in EUR 5	Ist-Ergebnis 2023 in EUR 6	Vergleich Ansatz/Ist (Spalte 5 / Spalte 6) in EUR 7	übertragene Ermächtigungen <sup>3</sup> in EUR 8
	3						
		<b>laufende Verwaltungstätigkeit <sup>9</sup></b>					
60	01	Steuern und ähnliche Abgaben	0,00	0,00	0,00	0,00	0,00
61	02	+ Zuwendungen und allgemeine Umlagen	0,00	0,00	0,00	0,00	0,00
62	03	+ Sonstige Transfereinzahlungen	0,00	0,00	0,00	0,00	0,00
63	04	+ Öffentlich-rechtliche Leistungsentgelte	0,00	0,00	0,00	0,00	0,00
641 642 646	05	+ Privatrechtliche Leistungsentgelte	120,00	0,00	340,00	-340,00	0,00
648	06	+ Kostenerstattungen und Kostenumlagen	100.958,00	111.300,00	0,00	111.300,00	0,00
65	07	+ Sonstige Einzahlungen	0,00	0,00	0,00	0,00	0,00
66	08	+ Zinsen und sonstige Finanzeinzahlungen	0,00	0,00	0,00	0,00	0,00
	<b>09</b>	<b>= Einzahlungen aus laufender Verwaltungstätigkeit</b>	<b>101.078,00</b>	<b>111.300,00</b>	<b>340,00</b>	<b>110.960,00</b>	<b>0,00</b>
70	10	Personal auszahlungen	-78.748,38	-120.700,00	-131.885,49	11.185,49	0,00
71	11	+ Versorgungsauszahlungen	0,00	0,00	0,00	0,00	0,00
72	12	+ Auszahlungen für Sach- und Dienstleistungen	0,00	0,00	0,00	0,00	0,00
75	13	+ Zinsen und sonstige Finanzauszahlungen	0,00	0,00	0,00	0,00	0,00
73	14	+ Transferauszahlungen	0,00	0,00	0,00	0,00	0,00
74	15	+ Sonstige Auszahlungen	-46,95	0,00	-119,25	119,25	0,00
	<b>16</b>	<b>= Auszahlungen aus laufender Verwaltungstätigkeit (= Zeilen 10 bis 15)</b>	<b>-78.795,33</b>	<b>-120.700,00</b>	<b>-132.004,74</b>	<b>11.304,74</b>	<b>0,00</b>
	<b>17</b>	<b>= Saldo aus laufender Verwaltungstätigkeit (= Zeilen 09/16)</b>	<b>22.282,67</b>	<b>-9.400,00</b>	<b>-131.664,74</b>	<b>122.264,74</b>	<b>0,00</b>

Jahresabschluss Amt Siek 2023

Produkt 365000 Kitas							
Amt Siek							
\\1 <sup>4</sup>	2 <sup>5</sup>	Ertrags- und Aufwandsarten	Ergebnis 2022 in EUR 4	Fortgeschr. Ansatz 2023 <sup>2</sup> in EUR 5	Ist-Ergebnis 2023 in EUR 6	Vergleich Ansatz/Ist (Spalte 5 / Spalte 6) in EUR 7	übertragene Ermächtigungen <sup>3</sup> in EUR 8
		3					
		<b>Investitionstätigkeit</b>					
	18	Einz. aus Zuweisungen und Zuschüssen für Investitionen und Investitionsförderungsmaßnahmen	0,00	0,00	0,00	0,00	0,00
	19	+ Einzahlungen aus der Veräußerung von Grundstücken und Gebäuden	0,00	0,00	0,00	0,00	0,00
	20	+ Einzahlungen aus der Veräußerung von beweglichem Anlagevermögen	0,00	0,00	0,00	0,00	0,00
	21	+ Einzahlungen aus der Veräußerung von Finanzanlagen	0,00	0,00	0,00	0,00	0,00
	22	+ Einzahlungen aus der Abwicklung von Baumaßnahmen	0,00	0,00	0,00	0,00	0,00
	23	+ Einzahlungen aus Rückflüssen von Ausleihungen (für Investitionen Dritter)	0,00	0,00	0,00	0,00	0,00
	24	+ Einzahlungen aus Beiträgen und ähnlichen Entgelten	0,00	0,00	0,00	0,00	0,00
	25	+ Sonstige Investitionseinzahlungen	0,00	0,00	0,00	0,00	0,00
	<b>26</b>	<b>= Einzahlungen aus Investitionstätigkeit</b>	<b>0,00</b>	<b>0,00</b>	<b>0,00</b>	<b>0,00</b>	<b>0,00</b>
	27	Ausz. von Zuweisungen und Zuschüssen für Investitionen und Investitionsförderungsmaßnahmen	0,00	0,00	0,00	0,00	0,00
	28	+ Auszahlungen für den Erwerb von Grundstücken und Gebäuden	0,00	0,00	0,00	0,00	0,00
	29	+ Auszahlungen für den Erwerb von beweglichem Anlagevermögen	0,00	0,00	0,00	0,00	0,00
	30	+ Auszahlungen für den Erwerb von Finanzanlagen	0,00	0,00	0,00	0,00	0,00
	31	+ Auszahlungen für Baumaßnahmen	0,00	0,00	0,00	0,00	0,00
	32	+ Auszahlungen für die Gewährung von Ausleihungen (für Investitionen Dritter)	0,00	0,00	0,00	0,00	0,00
	33	+ Sonstige Investitionsauszahlungen	0,00	0,00	0,00	0,00	0,00
	<b>34</b>	<b>= Auszahlungen aus Investitionstätigkeit (= Zellen 27 bis 33)</b>	<b>0,00</b>	<b>0,00</b>	<b>0,00</b>	<b>0,00</b>	<b>0,00</b>
	<b>35</b>	<b>= Saldo aus Investitionstätigkeit (= Zellen 26/34)</b>	<b>0,00</b>	<b>0,00</b>	<b>0,00</b>	<b>0,00</b>	<b>0,00</b>



Amt Siek

<sup>1</sup> Es bleibt der Gemeinde unbenommen, kalkulatorische Zinsen nachrichtlich auszuweisen.

<sup>2</sup> Die fortgeschriebenen Planansätze umfassen:

- den Ansatz des Haushaltsjahres,
- die Veränderungen durch Nachträge
- die Inanspruchnahme der ein-oder gegenseitigen Deckungsfähigkeit und
- übertragene Ermächtigungen aus Haushaltsvorjahren

Nicht erfasst vom fortgeschriebenen Planansatz sind die über- und außerplanmäßigen Auszahlungen/ Aufwendungen und die zweckgebundenen Mehreinzahlungen/ -erträge und entsprechende -auszahlungen/ -aufwendungen.

<sup>3</sup> übertragene Ermächtigungen nach § 23 Abs. 1 GemHVO-Doppik ins Folgejahr.

<sup>4</sup> Die Ziffern geben an, in welchen Kontengruppen und Kontenarten veranschlagt wurde.

<sup>5</sup> laufende Nummerierung der Zeile

<sup>6</sup> Zinsen sind regelmäßig nur in der Teilergebnisrechnung für den Produktbereich "Allgemeine Finanzwirtschaft" auszuweisen.

<sup>7</sup> Es wird empfohlen, in den Teilfinanzrechnungen die Zeilen 35a bis 35c (bei Ämtern bis 35e) des Musters zur Finanzrechnung auszuweisen.

<sup>8</sup> In der Teilfinanzrechnung für die Produktruppe "sonstige allgemeine Finanzwirtschaft" sind die Zeilen 37 bis 43 des Musters zur Finanzrechnung auszuweisen.

<sup>9</sup> Angaben zur laufenden Nummer 1 bis 17 können entfallen; siehe § 4 Abs. 5 gemHVO-Doppik.

**Teilergebnisrechnung Produkt 611000 Steuern, allg. Zuweisungen, allg. Umlagen**

Amt Siek

\\1 <sup>4</sup>	\\2 <sup>5</sup>	Ertrags- und Aufwandsarten  3	Ergebnis 2022 in EUR 4	Fortgeschr. Ansatz 2023 <sup>2</sup> in EUR 5	Ist-Ergebnis 2023 in EUR 6	Vergleich Ansatz/Ist (Spalte 5 / Spalte 6) in EUR 7	übertragene Ermächtigungen <sup>3</sup> in EUR 8
40	01	Steuern und ähnliche Abgaben	0,00	0,00	0,00	0,00	0,00
41	02	+ Zuwendungen und allgemeine Umlagen	2.819.901,37	4.397.100,00	4.464.595,30	-67.495,30	0,00
42	03	+ Sonstige Transfererträge	0,00	0,00	0,00	0,00	0,00
43	04	+ Öffentlich-rechtliche Leistungsentgelte	0,00	0,00	0,00	0,00	0,00
441/442/446	05	+ Privatrechtliche Leistungsentgelte	0,00	0,00	0,00	0,00	0,00
448	06	+ Kostenerstattungen und Kostenumlagen	0,00	0,00	0,00	0,00	0,00
45	07	+ Sonstige ordentliche Erträge	13.481,00	0,00	220,00	-220,00	0,00
471	08	+ aktivierte Eigenleistungen	0,00	0,00	0,00	0,00	0,00
472	09	+/- Bestandsveränderungen	0,00	0,00	0,00	0,00	0,00
	<b>10</b>	<b>= ordentliche Erträge</b>	<b>2.833.382,37</b>	<b>4.397.100,00</b>	<b>4.464.815,30</b>	<b>-67.715,30</b>	<b>0,00</b>
50	11	Personalaufwendungen	0,00	0,00	0,00	0,00	0,00
51	12	+ Versorgungsaufwendungen	0,00	0,00	0,00	0,00	0,00
52	13	+ Aufwendungen für Sach- u. Dienstleistungen	0,00	0,00	0,00	0,00	0,00
57	14	+ bilanzielle Abschreibungen	0,00	0,00	0,00	0,00	0,00
53	15	+ Transferaufwendungen	0,00	0,00	0,00	0,00	0,00
54	16	+ Sonstige ordentliche Aufwendungen	0,00	0,00	0,00	0,00	0,00
	<b>17</b>	<b>= Aufwendungen (= Zellen 11 bis 16)</b>	<b>0,00</b>	<b>0,00</b>	<b>0,00</b>	<b>0,00</b>	<b>0,00</b>
	<b>18</b>	<b>= Ergebnis der laufenden Verwaltungstätigkeit (= Zellen 10/17)</b>	<b>2.833.382,37</b>	<b>4.397.100,00</b>	<b>4.464.815,30</b>	<b>-67.715,30</b>	<b>0,00</b>
46	19	+ Finanzerträge	0,00	0,00	0,00	0,00	0,00
55	20	- Zinsen und sonstige Finanzaufwendungen	0,00	0,00	0,00	0,00	0,00
	<b>21</b>	<b>= Finanzergebnis (= Zellen 19 und 20)</b>	<b>0,00</b>	<b>0,00</b>	<b>0,00</b>	<b>0,00</b>	<b>0,00</b>
	<b>22</b>	<b>= ordentliches Ergebnis (= Zellen 18 und 21)</b>	<b>2.833.382,37</b>	<b>4.397.100,00</b>	<b>4.464.815,30</b>	<b>-67.715,30</b>	<b>0,00</b>
	23	+ außerordentliche Erträge	0,00	0,00	0,00	0,00	0,00
	24	- außerordentliche Aufwendungen	0,00	0,00	0,00	0,00	0,00
	<b>25</b>	<b>= Außerordentliches Ergebnis</b>	<b>0,00</b>	<b>0,00</b>	<b>0,00</b>	<b>0,00</b>	<b>0,00</b>
	<b>26</b>	<b>= Jahresergebnis (= Zellen 22 und 25)</b>	<b>0,00</b>	<b>0,00</b>	<b>0,00</b>	<b>0,00</b>	<b>0,00</b>

## Jahresabschluss Amt Siek 2023

### Produkt 611000 Steuern, allg. Zuweisungen, allg. Umlagen

Amt Siek

Rubrikennr.	Beschreibung	Ergebnis 2022 in EUR	Fortgeschr. Ansatz 2023 in EUR	Ist-Ergebnis 2023 in EUR	Vergleich Ansatz/Ist in EUR
571 + 574	bilanzielle Abschreibungen auf immaterielle Vermögensgegenstände und Sachanlagen sowie auf geleistete Zuwendungen	0,00	0,00	0,00	0,00
416 + 437	Erträge aus der Auflösung von Sonderposten aus Zuschüssen und Zuweisungen sowie für Beiträge	0,00	0,00	0,00	0,00
	Nettoabschreibungsaufwand	0,00	0,00	0,00	0,00

Jahresabschluss Amt Siek 2023

Teilfinanzrechnung Produkt 611000 Steuern, allg. Zuweisungen, allg. Umlagen							
Amt Siek							
\\1 <sup>4</sup>	\\2 <sup>5</sup>	Ertrags- und Aufwandsarten	Ergebnis 2022 in EUR 4	Fortgeschr. Ansatz 2023 <sup>2</sup> in EUR 5	Ist-Ergebnis 2023 in EUR 6	Vergleich Ansatz/Ist (Spalte 5 / Spalte 6) in EUR 7	übertragene Ermächtigungen <sup>3</sup> in EUR 8
	3						
		<b>laufende Verwaltungstätigkeit <sup>9</sup></b>					
60	01	Steuern und ähnliche Abgaben	0,00	0,00	0,00	0,00	0,00
61	02	+ Zuwendungen und allgemeine Umlagen	2.819.901,37	4.397.100,00	4.464.595,30	-67.495,30	0,00
62	03	+ Sonstige Transfereinzahlungen	0,00	0,00	0,00	0,00	0,00
63	04	+ Öffentlich-rechtliche Leistungsentgelte	0,00	0,00	0,00	0,00	0,00
641 642 646	05	+ Privatrechtliche Leistungsentgelte	0,00	0,00	0,00	0,00	0,00
648	06	+ Kostenerstattungen und Kostenumlagen	0,00	0,00	0,00	0,00	0,00
65	07	+ Sonstige Einzahlungen	0,00	0,00	28,00	-28,00	0,00
66	08	+ Zinsen und sonstige Finanzeinzahlungen	0,00	0,00	0,00	0,00	0,00
	<b>09</b>	<b>= Einzahlungen aus laufender Verwaltungstätigkeit</b>	<b>2.819.901,37</b>	<b>4.397.100,00</b>	<b>4.464.623,30</b>	<b>-67.523,30</b>	<b>0,00</b>
70	10	Personal auszahlungen	0,00	0,00	0,00	0,00	0,00
71	11	+ Versorgungsauszahlungen	0,00	0,00	0,00	0,00	0,00
72	12	+ Auszahlungen für Sach- und Dienstleistungen	0,00	0,00	0,00	0,00	0,00
75	13	+ Zinsen und sonstige Finanzauszahlungen	0,00	0,00	0,00	0,00	0,00
73	14	+ Transferauszahlungen	0,00	0,00	0,00	0,00	0,00
74	15	+ Sonstige Auszahlungen	0,00	0,00	0,00	0,00	0,00
	<b>16</b>	<b>= Auszahlungen aus laufender Verwaltungstätigkeit (= Zeilen 10 bis 15)</b>	<b>0,00</b>	<b>0,00</b>	<b>0,00</b>	<b>0,00</b>	<b>0,00</b>
	<b>17</b>	<b>= Saldo aus laufender Verwaltungstätigkeit (= Zeilen 09/16)</b>	<b>2.819.901,37</b>	<b>4.397.100,00</b>	<b>4.464.623,30</b>	<b>-67.523,30</b>	<b>0,00</b>

Jahresabschluss Amt Siek 2023

Produkt 611000 Steuern, allg. Zuweisungen, allg. Umlagen

Amt Siek

\\14	25	Ertrags- und Aufwandsarten 3	Ergebnis 2022 in EUR 4	Fortgeschr. Ansatz 2023 <sup>2</sup> in EUR 5	Ist-Ergebnis 2023 in EUR 6	Vergleich Ansatz/Ist (Spalte 5 / Spalte 6) in EUR 7	übertragene Ermächtigungen <sup>3</sup> in EUR 8
		<b>Investitionstätigkeit</b>					
	18	Einz. aus Zuweisungen und Zuschüssen für Investitionen und Investitionsförderungsmaßnahmen	0,00	0,00	0,00	0,00	0,00
	19	+ Einzahlungen aus der Veräußerung von Grundstücken und Gebäuden	0,00	0,00	0,00	0,00	0,00
	20	+ Einzahlungen aus der Veräußerung von beweglichem Anlagevermögen	0,00	0,00	0,00	0,00	0,00
	21	+ Einzahlungen aus der Veräußerung von Finanzanlagen	0,00	0,00	0,00	0,00	0,00
	22	+ Einzahlungen aus der Abwicklung von Baumaßnahmen	0,00	0,00	0,00	0,00	0,00
	23	+ Einzahlungen aus Rückflüssen von Ausleihungen (für Investitionen Dritter)	0,00	0,00	0,00	0,00	0,00
	24	+ Einzahlungen aus Beiträgen und ähnlichen Entgelten	0,00	0,00	0,00	0,00	0,00
	25	+ Sonstige Investitionseinzahlungen	0,00	0,00	0,00	0,00	0,00
	<b>26</b>	<b>= Einzahlungen aus Investitionstätigkeit</b>	<b>0,00</b>	<b>0,00</b>	<b>0,00</b>	<b>0,00</b>	<b>0,00</b>
	27	Ausz. von Zuweisungen und Zuschüssen für Investitionen und Investitionsförderungsmaßnahmen	0,00	0,00	0,00	0,00	0,00
	28	+ Auszahlungen für den Erwerb von Grundstücken und Gebäuden	0,00	0,00	0,00	0,00	0,00
	29	+ Auszahlungen für den Erwerb von beweglichem Anlagevermögen	0,00	0,00	0,00	0,00	0,00
	30	+ Auszahlungen für den Erwerb von Finanzanlagen	0,00	0,00	0,00	0,00	0,00
	31	+ Auszahlungen für Baumaßnahmen	0,00	0,00	0,00	0,00	0,00
	32	+ Auszahlungen für die Gewährung von Ausleihungen (für Investitionen Dritter)	0,00	0,00	0,00	0,00	0,00
	33	+ Sonstige Investitionsauszahlungen	0,00	0,00	0,00	0,00	0,00
	<b>34</b>	<b>= Auszahlungen aus Investitionstätigkeit (= Zellen 27 bis 33)</b>	<b>0,00</b>	<b>0,00</b>	<b>0,00</b>	<b>0,00</b>	<b>0,00</b>
	<b>35</b>	<b>= Saldo aus Investitionstätigkeit (= Zellen 26/34)</b>	<b>0,00</b>	<b>0,00</b>	<b>0,00</b>	<b>0,00</b>	<b>0,00</b>

Amt Siek

<sup>1</sup> Es bleibt der Gemeinde unbenommen, kalkulatorische Zinsen nachrichtlich auszuweisen.

<sup>2</sup> Die fortgeschriebenen Planansätze umfassen:

- den Ansatz des Haushaltsjahres,
- die Veränderungen durch Nachträge
- die Inanspruchnahme der ein-oder gegenseitigen Deckungsfähigkeit und
- übertragene Ermächtigungen aus Haushaltsvorjahren

Nicht erfasst vom fortgeschriebenen Planansatz sind die über- und außerplanmäßigen Auszahlungen/ Aufwendungen und die zweckgebundenen Mehreinzahlungen/ -erträge und entsprechende -auszahlungen/ -aufwendungen.

<sup>3</sup> übertragene Ermächtigungen nach § 23 Abs. 1 GemHVO-Doppik ins Folgejahr.

<sup>4</sup> Die Ziffern geben an, in welchen Kontengruppen und Kontenarten veranschlagt wurde.

<sup>5</sup> laufende Nummerierung der Zeile

<sup>6</sup> Zinsen sind regelmäßig nur in der Teilergebnisrechnung für den Produktbereich "Allgemeine Finanzwirtschaft" auszuweisen.

<sup>7</sup> Es wird empfohlen, in den Teilfinanzrechnungen die Zeilen 35a bis 35c (bei Ämtern bis 35e) des Musters zur Finanzrechnung auszuweisen.

<sup>8</sup> In der Teilfinanzrechnung für die Produktruppe "sonstige allgemeine Finanzwirtschaft" sind die Zeilen 37 bis 43 des Musters zur Finanzrechnung auszuweisen.

<sup>9</sup> Angaben zur laufenden Nummer 1 bis 17 können entfallen; siehe § 4 Abs. 5 gemHVO-Doppik.

**Teilergebnisrechnung Produkt 612000 Sonstige allg. Finanzwirtschaft**

Amt Siek

\\1 <sup>4</sup>	\\2 <sup>5</sup>	Ertrags- und Aufwandsarten  3	Ergebnis 2022 in EUR 4	Fortgeschr. Ansatz 2023 <sup>2</sup> in EUR 5	Ist-Ergebnis 2023 in EUR 6	Vergleich Ansatz/Ist (Spalte 5 / Spalte 6) in EUR 7	übertragene Ermächtigungen <sup>3</sup> in EUR 8
40	01	Steuern und ähnliche Abgaben	0,00	0,00	0,00	0,00	0,00
41	02	+ Zuwendungen und allgemeine Umlagen	0,00	0,00	0,00	0,00	0,00
42	03	+ Sonstige Transfererträge	0,00	0,00	0,00	0,00	0,00
43	04	+ Öffentlich-rechtliche Leistungsentgelte	0,00	0,00	0,00	0,00	0,00
441/442/446	05	+ Privatrechtliche Leistungsentgelte	0,00	0,00	0,00	0,00	0,00
448	06	+ Kostenerstattungen und Kostenumlagen	0,00	0,00	0,00	0,00	0,00
45	07	+ Sonstige ordentliche Erträge	18.789,25	5.000,00	8.472,72	-3.472,72	0,00
471	08	+ aktivierte Eigenleistungen	0,00	0,00	0,00	0,00	0,00
472	09	+/- Bestandsveränderungen	0,00	0,00	0,00	0,00	0,00
	<b>10</b>	<b>= ordentliche Erträge</b>	<b>18.789,25</b>	<b>5.000,00</b>	<b>8.472,72</b>	<b>-3.472,72</b>	<b>0,00</b>
50	11	Personalaufwendungen	20.528,77	50.000,00	67.961,69	-17.961,69	0,00
51	12	+ Versorgungsaufwendungen	3.114,84	20.000,00	0,00	20.000,00	0,00
52	13	+ Aufwendungen für Sach- u. Dienstleistungen	0,00	0,00	0,00	0,00	0,00
57	14	+ bilanzielle Abschreibungen	0,00	0,00	3,00	-3,00	0,00
53	15	+ Transferaufwendungen	0,00	0,00	0,00	0,00	0,00
54	16	+ Sonstige ordentliche Aufwendungen	0,00	0,00	0,00	0,00	0,00
	<b>17</b>	<b>= Aufwendungen (= Zellen 11 bis 16)</b>	<b>23.643,61</b>	<b>70.000,00</b>	<b>67.964,69</b>	<b>2.035,31</b>	<b>0,00</b>
	<b>18</b>	<b>= Ergebnis der laufenden Verwaltungstätigkeit (= Zellen 10/17)</b>	<b>-4.854,36</b>	<b>-65.000,00</b>	<b>-59.491,97</b>	<b>-5.508,03</b>	<b>0,00</b>
46	19	+ Finanzerträge	-47.285,12	-300.000,00	-518.648,14	218.648,14	0,00
55	20	- Zinsen und sonstige Finanzaufwendungen	0,00	0,00	0,00	0,00	0,00
	<b>21</b>	<b>= Finanzergebnis (= Zellen 19 und 20)</b>	<b>47.285,12</b>	<b>300.000,00</b>	<b>518.648,14</b>	<b>-218.648,14</b>	<b>0,00</b>
	<b>22</b>	<b>= ordentliches Ergebnis (= Zellen 18 und 21)</b>	<b>42.430,76</b>	<b>235.000,00</b>	<b>459.156,17</b>	<b>-224.156,17</b>	<b>0,00</b>
	23	+ außerordentliche Erträge	0,00	0,00	0,00	0,00	0,00
	24	- außerordentliche Aufwendungen	0,00	0,00	0,00	0,00	0,00
	<b>25</b>	<b>= Außerordentliches Ergebnis</b>	<b>0,00</b>	<b>0,00</b>	<b>0,00</b>	<b>0,00</b>	<b>0,00</b>
	<b>26</b>	<b>= Jahresergebnis (= Zellen 22 und 25)</b>	<b>0,00</b>	<b>0,00</b>	<b>0,00</b>	<b>0,00</b>	<b>0,00</b>

## Jahresabschluss Amt Siek 2023

### Produkt 612000 Sonstige allg. Finanzwirtschaft

Amt Siek

Rubrikennr.	Beschreibung	Ergebnis 2022 in EUR	Fortgeschr. Ansatz 2023 in EUR	Ist-Ergebnis 2023 in EUR	Vergleich Ansatz/Ist in EUR
571 + 574	bilanzielle Abschreibungen auf immaterielle Vermögensgegenstände und Sachanlagen sowie auf geleistete Zuwendungen	0,00	0,00	0,00	0,00
416 + 437	Erträge aus der Auflösung von Sonderposten aus Zuschüssen und Zuweisungen sowie für Beiträge	0,00	0,00	0,00	0,00
	Nettoabschreibungsaufwand	0,00	0,00	0,00	0,00



Jahresabschluss Amt Siek 2023

Teilfinanzrechnung Produkt 612000 Sonstige allg. Finanzwirtschaft							
Amt Siek							
\\1 <sup>4</sup>	\\2 <sup>5</sup>	Ertrags- und Aufwandsarten	Ergebnis 2022 in EUR 4	Fortgeschr. Ansatz 2023 <sup>2</sup> in EUR 5	Ist-Ergebnis 2023 in EUR 6	Vergleich Ansatz/Ist (Spalte 5 / Spalte 6) in EUR 7	übertragene Ermächtigungen <sup>3</sup> in EUR 8
		3					
		<b>laufende Verwaltungstätigkeit <sup>9</sup></b>					
60	01	Steuern und ähnliche Abgaben	0,00	0,00	0,00	0,00	0,00
61	02	+ Zuwendungen und allgemeine Umlagen	0,00	0,00	0,00	0,00	0,00
62	03	+ Sonstige Transfereinzahlungen	0,00	0,00	0,00	0,00	0,00
63	04	+ Öffentlich-rechtliche Leistungsentgelte	0,00	0,00	0,00	0,00	0,00
641 642 646	05	+ Privatrechtliche Leistungsentgelte	0,00	0,00	0,00	0,00	0,00
648	06	+ Kostenerstattungen und Kostenumlagen	0,00	0,00	0,00	0,00	0,00
65	07	+ Sonstige Einzahlungen	0,00	0,00	28,00	-28,00	0,00
66	08	+ Zinsen und sonstige Finanzeinzahlungen	0,00	300.000,00	271.941,44	28.058,56	0,00
	<b>09</b>	<b>= Einzahlungen aus laufender Verwaltungstätigkeit</b>	<b>0,00</b>	<b>300.000,00</b>	<b>271.969,44</b>	<b>28.030,56</b>	<b>0,00</b>
70	10	Personal auszahlungen	0,00	0,00	0,00	0,00	0,00
71	11	+ Versorgungsauszahlungen	0,00	0,00	0,00	0,00	0,00
72	12	+ Auszahlungen für Sach- und Dienstleistungen	0,00	0,00	0,00	0,00	0,00
75	13	+ Zinsen und sonstige Finanzauszahlungen	0,00	0,00	0,00	0,00	0,00
73	14	+ Transferauszahlungen	0,00	0,00	0,00	0,00	0,00
74	15	+ Sonstige Auszahlungen	0,00	0,00	0,00	0,00	0,00
	<b>16</b>	<b>= Auszahlungen aus laufender Verwaltungstätigkeit (= Zeilen 10 bis 15)</b>	<b>0,00</b>	<b>0,00</b>	<b>0,00</b>	<b>0,00</b>	<b>0,00</b>
	<b>17</b>	<b>= Saldo aus laufender Verwaltungstätigkeit (= Zeilen 09/16)</b>	<b>0,00</b>	<b>300.000,00</b>	<b>271.969,44</b>	<b>28.030,56</b>	<b>0,00</b>

Jahresabschluss Amt Siek 2023

**Produkt 612000 Sonstige allg. Finanzwirtschaft**

Amt Siek

\\1 <sup>4</sup>	\\2 <sup>5</sup>	Ertrags- und Aufwandsarten 3	Ergebnis 2022 in EUR 4	Fortgeschr. Ansatz 2023 <sup>2</sup> in EUR 5	Ist-Ergebnis 2023 in EUR 6	Vergleich Ansatz/Ist (Spalte 5 / Spalte 6) in EUR 7	übertragene Ermächtigungen <sup>3</sup> in EUR 8
		<b>Investitionstätigkeit</b>					
	18	Einz. aus Zuweisungen und Zuschüssen für Investitionen und Investitionsförderungsmaßnahmen	0,00	0,00	0,00	0,00	0,00
	19	+ Einzahlungen aus der Veräußerung von Grundstücken und Gebäuden	0,00	0,00	0,00	0,00	0,00
	20	+ Einzahlungen aus der Veräußerung von beweglichem Anlagevermögen	0,00	0,00	0,00	0,00	0,00
	21	+ Einzahlungen aus der Veräußerung von Finanzanlagen	0,00	0,00	0,00	0,00	0,00
	22	+ Einzahlungen aus der Abwicklung von Baumaßnahmen	0,00	0,00	0,00	0,00	0,00
	23	+ Einzahlungen aus Rückflüssen von Ausleihungen (für Investitionen Dritter)	0,00	0,00	0,00	0,00	0,00
	24	+ Einzahlungen aus Beiträgen und ähnlichen Entgelten	0,00	0,00	0,00	0,00	0,00
	25	+ Sonstige Investitionseinzahlungen	0,00	0,00	0,00	0,00	0,00
	<b>26</b>	<b>= Einzahlungen aus Investitionstätigkeit</b>	<b>0,00</b>	<b>0,00</b>	<b>0,00</b>	<b>0,00</b>	<b>0,00</b>
	27	Ausz. von Zuweisungen und Zuschüssen für Investitionen und Investitionsförderungsmaßnahmen	0,00	0,00	0,00	0,00	0,00
	28	+ Auszahlungen für den Erwerb von Grundstücken und Gebäuden	0,00	0,00	0,00	0,00	0,00
	29	+ Auszahlungen für den Erwerb von beweglichem Anlagevermögen	0,00	0,00	0,00	0,00	0,00
	30	+ Auszahlungen für den Erwerb von Finanzanlagen	0,00	0,00	0,00	0,00	0,00
	31	+ Auszahlungen für Baumaßnahmen	0,00	0,00	0,00	0,00	0,00
	32	+ Auszahlungen für die Gewährung von Ausleihungen (für Investitionen Dritter)	0,00	0,00	0,00	0,00	0,00
	33	+ Sonstige Investitionsauszahlungen	0,00	0,00	0,00	0,00	0,00
	<b>34</b>	<b>= Auszahlungen aus Investitionstätigkeit (= Zellen 27 bis 33)</b>	<b>0,00</b>	<b>0,00</b>	<b>0,00</b>	<b>0,00</b>	<b>0,00</b>
	<b>35</b>	<b>= Saldo aus Investitionstätigkeit (= Zellen 26/34)</b>	<b>0,00</b>	<b>0,00</b>	<b>0,00</b>	<b>0,00</b>	<b>0,00</b>

Amt Siek

<sup>1</sup> Es bleibt der Gemeinde unbenommen, kalkulatorische Zinsen nachrichtlich auszuweisen.

<sup>2</sup> Die fortgeschriebenen Planansätze umfassen:

- den Ansatz des Haushaltsjahres,
- die Veränderungen durch Nachträge
- die Inanspruchnahme der ein-oder gegenseitigen Deckungsfähigkeit und
- übertragene Ermächtigungen aus Haushaltsvorjahren

Nicht erfasst vom fortgeschriebenen Planansatz sind die über- und außerplanmäßigen Auszahlungen/ Aufwendungen und die zweckgebundenen Mehreinzahlungen/ -erträge und entsprechende -auszahlungen/ -aufwendungen.

<sup>3</sup> übertragene Ermächtigungen nach § 23 Abs. 1 GemHVO-Doppik ins Folgejahr.

<sup>4</sup> Die Ziffern geben an, in welchen Kontengruppen und Kontenarten veranschlagt wurde.

<sup>5</sup> laufende Nummerierung der Zeile

<sup>6</sup> Zinsen sind regelmäßig nur in der Teilergebnisrechnung für den Produktbereich "Allgemeine Finanzwirtschaft" auszuweisen.

<sup>7</sup> Es wird empfohlen, in den Teilfinanzrechnungen die Zeilen 35a bis 35c (bei Ämtern bis 35e) des Musters zur Finanzrechnung auszuweisen.

<sup>8</sup> In der Teilfinanzrechnung für die Produktruppe "sonstige allgemeine Finanzwirtschaft" sind die Zeilen 37 bis 43 des Musters zur Finanzrechnung auszuweisen.

<sup>9</sup> Angaben zur laufenden Nummer 1 bis 17 können entfallen; siehe § 4 Abs. 5 gemHVO-Doppik.

Jahresabschluss Amt Siek 2023

Teilergebnisrechnung Produkt 121000 Statistik und Wahlen							
Amt Siek							
\\1 <sup>4</sup>	\\2 <sup>5</sup>	Ertrags- und Aufwandsarten	Ergebnis 2022 in EUR 4	Fortgeschr. Ansatz 2023 <sup>2</sup> in EUR 5	Ist-Ergebnis 2023 in EUR 6	Vergleich Ansatz/Ist (Spalte 5 / Spalte 6) in EUR 7	übertragene Ermächtigungen <sup>3</sup> in EUR 8
	3						
40	01	Steuern und ähnliche Abgaben	0,00	0,00	0,00	0,00	0,00
41	02	+ Zuwendungen und allgemeine Umlagen	0,00	0,00	0,00	0,00	0,00
42	03	+ Sonstige Transfererträge	0,00	0,00	0,00	0,00	0,00
43	04	+ Öffentlich-rechtliche Leistungsentgelte	0,00	0,00	0,00	0,00	0,00
441/442/446	05	+ Privatrechtliche Leistungsentgelte	0,00	0,00	0,00	0,00	0,00
448	06	+ Kostenerstattungen und Kostenumlagen	9.075,96	0,00	0,00	0,00	0,00
45	07	+ Sonstige ordentliche Erträge	0,00	0,00	0,00	0,00	0,00
471	08	+ aktivierte Eigenleistungen	0,00	0,00	0,00	0,00	0,00
472	09	+/- Bestandsveränderungen	0,00	0,00	0,00	0,00	0,00
	<b>10</b>	<b>= ordentliche Erträge</b>	<b>9.075,96</b>	<b>0,00</b>	<b>0,00</b>	<b>0,00</b>	<b>0,00</b>
50	11	Personalaufwendungen	0,00	0,00	0,00	0,00	0,00
51	12	+ Versorgungsaufwendungen	0,00	0,00	0,00	0,00	0,00
52	13	+ Aufwendungen für Sach- u. Dienstleistungen	0,00	0,00	0,00	0,00	0,00
57	14	+ bilanzielle Abschreibungen	0,00	0,00	0,00	0,00	0,00
53	15	+ Transferaufwendungen	0,00	0,00	0,00	0,00	0,00
54	16	+ Sonstige ordentliche Aufwendungen	8.354,88	16.000,00	11.206,89	4.793,11	0,00
	<b>17</b>	<b>= Aufwendungen (= Zellen 11 bis 16)</b>	<b>8.354,88</b>	<b>16.000,00</b>	<b>11.206,89</b>	<b>4.793,11</b>	<b>0,00</b>
	<b>18</b>	<b>= Ergebnis der laufenden Verwaltungstätigkeit (= Zellen 10/17)</b>	<b>721,08</b>	<b>-16.000,00</b>	<b>-11.206,89</b>	<b>-4.793,11</b>	<b>0,00</b>
46	19	+ Finanzerträge	0,00	0,00	0,00	0,00	0,00
55	20	- Zinsen und sonstige Finanzaufwendungen	0,00	0,00	0,00	0,00	0,00
	<b>21</b>	<b>= Finanzergebnis (= Zellen 19 und 20)</b>	<b>0,00</b>	<b>0,00</b>	<b>0,00</b>	<b>0,00</b>	<b>0,00</b>
	<b>22</b>	<b>= ordentliches Ergebnis (= Zellen 18 und 21)</b>	<b>721,08</b>	<b>-16.000,00</b>	<b>-11.206,89</b>	<b>-4.793,11</b>	<b>0,00</b>
	23	+ außerordentliche Erträge	0,00	0,00	0,00	0,00	0,00
	24	- außerordentliche Aufwendungen	0,00	0,00	0,00	0,00	0,00
	25	= Außerordentliches Ergebnis	0,00	0,00	0,00	0,00	0,00
	<b>26</b>	<b>= Jahresergebnis (= Zellen 22 und 25)</b>	<b>0,00</b>	<b>0,00</b>	<b>0,00</b>	<b>0,00</b>	<b>0,00</b>

## Jahresabschluss Amt Siek 2023

### Ergebnisplan Blatt 3 Produkt 121000 Statistik und Wahlen

Amt Siek

Nr.	Bezeichnung	Ergebnis 2021	Ansatz 2022	Ansatz 2023	Plan 2024	Plan 2025	Plan 2026
571 + 574	bilanzielle Abschreibungen auf immaterielle Vermögensgegenstände und Sachanlagen sowie auf geleistete Zuwendungen	0,00	0,00	0,00	0,00	0,00	0,00
416 + 437	Erträge aus der Auflösung von Sonderposten aus Zuschüssen und Zuweisungen sowie für Beiträge	0,00	0,00	0,00	0,00	0,00	0,00
	Nettoabschreibungsaufwand	0,00	0,00	0,00	0,00	0,00	0,00

Jahresabschluss Amt Siek 2023

Teilfinanzrechnung Produkt 121000 Statistik und Wahlen							
Amt Siek							
\\1 <sup>4</sup>	2 <sup>5</sup>	Ertrags- und Aufwandsarten	Ergebnis 2022 in EUR 4	Fortgeschr. Ansatz 2023 <sup>2</sup> in EUR 5	Ist-Ergebnis 2023 in EUR 6	Vergleich Ansatz/Ist (Spalte 5 / Spalte 6) in EUR 7	übertragene Ermächtigungen <sup>3</sup> in EUR 8
	3						
		<b>laufende Verwaltungstätigkeit <sup>9</sup></b>					
60	01	Steuern und ähnliche Abgaben	0,00	0,00	0,00	0,00	0,00
61	02	+ Zuwendungen und allgemeine Umlagen	0,00	0,00	0,00	0,00	0,00
62	03	+ Sonstige Transfereinzahlungen	0,00	0,00	0,00	0,00	0,00
63	04	+ Öffentlich-rechtliche Leistungsentgelte	0,00	0,00	0,00	0,00	0,00
641 642 646	05	+ Privatrechtliche Leistungsentgelte	0,00	0,00	0,00	0,00	0,00
648	06	+ Kostenerstattungen und Kostenumlagen	9.075,96	0,00	0,00	0,00	0,00
65	07	+ Sonstige Einzahlungen	0,00	0,00	0,00	0,00	0,00
66	08	+ Zinsen und sonstige Finanzeinzahlungen	0,00	0,00	0,00	0,00	0,00
	<b>09</b>	<b>= Einzahlungen aus laufender Verwaltungstätigkeit</b>	<b>9.075,96</b>	<b>0,00</b>	<b>0,00</b>	<b>0,00</b>	<b>0,00</b>
70	10	Personal auszahlungen	0,00	0,00	0,00	0,00	0,00
71	11	+ Versorgungsauszahlungen	0,00	0,00	0,00	0,00	0,00
72	12	+ Auszahlungen für Sach- und Dienstleistungen	0,00	0,00	0,00	0,00	0,00
75	13	+ Zinsen und sonstige Finanzauszahlungen	0,00	0,00	0,00	0,00	0,00
73	14	+ Transferauszahlungen	0,00	0,00	0,00	0,00	0,00
74	15	+ Sonstige Auszahlungen	-8.354,88	-16.000,00	-11.206,89	-4.793,11	0,00
	<b>16</b>	<b>= Auszahlungen aus laufender Verwaltungstätigkeit (= Zeilen 10 bis 15)</b>	<b>-8.354,88</b>	<b>-16.000,00</b>	<b>-11.206,89</b>	<b>-4.793,11</b>	<b>0,00</b>
	<b>17</b>	<b>= Saldo aus laufender Verwaltungstätigkeit (= Zeilen 09/16)</b>	<b>721,08</b>	<b>-16.000,00</b>	<b>-11.206,89</b>	<b>-4.793,11</b>	<b>0,00</b>

Jahresabschluss Amt Siek 2023

Teilfinanzrechnung Produkt 121000 Statistik und Wahlen							
Amt Siek							
\\1 <sup>4</sup>	2 <sup>5</sup>	Ertrags- und Aufwandsarten	Ergebnis 2022 in EUR 4	Fortgeschr. Ansatz 2023 <sup>2</sup> in EUR 5	Ist-Ergebnis 2023 in EUR 6	Vergleich Ansatz/Ist (Spalte 5 / Spalte 6) in EUR 7	übertragene Ermächtigungen <sup>3</sup> in EUR 8
	3						
		<b>Investitionstätigkeit</b>					
	18	Einz. aus Zuweisungen und Zuschüssen für Investitionen und Investitionsförderungsmaßnahmen	0,00	0,00	0,00	0,00	0,00
	19	+ Einzahlungen aus der Veräußerung von Grundstücken und Gebäuden	0,00	0,00	0,00	0,00	0,00
	20	+ Einzahlungen aus der Veräußerung von beweglichem Anlagevermögen	0,00	0,00	0,00	0,00	0,00
	21	+ Einzahlungen aus der Veräußerung von Finanzanlagen	0,00	0,00	0,00	0,00	0,00
	22	+ Einzahlungen aus der Abwicklung von Baumaßnahmen	0,00	0,00	0,00	0,00	0,00
	23	+ Einzahlungen aus Rückflüssen von Ausleihungen (für Investitionen Dritter)	0,00	0,00	0,00	0,00	0,00
	24	+ Einzahlungen aus Beiträgen und ähnlichen Entgelten	0,00	0,00	0,00	0,00	0,00
	25	+ Sonstige Investitionseinzahlungen	0,00	0,00	0,00	0,00	0,00
	<b>26</b>	<b>= Einzahlungen aus Investitionstätigkeit</b>	<b>0,00</b>	<b>0,00</b>	<b>0,00</b>	<b>0,00</b>	<b>0,00</b>
	27	Ausz. von Zuweisungen und Zuschüssen für Investitionen und Investitionsförderungsmaßnahmen	0,00	0,00	0,00	0,00	0,00
	28	+ Auszahlungen für den Erwerb von Grundstücken und Gebäuden	0,00	0,00	0,00	0,00	0,00
	29	+ Auszahlungen für den Erwerb von beweglichem Anlagevermögen	0,00	0,00	0,00	0,00	0,00
	30	+ Auszahlungen für den Erwerb von Finanzanlagen	0,00	0,00	0,00	0,00	0,00
	31	+ Auszahlungen für Baumaßnahmen	0,00	0,00	0,00	0,00	0,00
	32	+ Auszahlungen für die Gewährung von Ausleihungen (für Investitionen Dritter)	0,00	0,00	0,00	0,00	0,00
	33	+ Sonstige Investitionsauszahlungen	0,00	0,00	0,00	0,00	0,00
	<b>34</b>	<b>= Auszahlungen aus Investitionstätigkeit (= Zellen 27 bis 33)</b>	<b>0,00</b>	<b>0,00</b>	<b>0,00</b>	<b>0,00</b>	<b>0,00</b>
	<b>35</b>	<b>= Saldo aus Investitionstätigkeit (= Zellen 26/34)</b>	<b>0,00</b>	<b>0,00</b>	<b>0,00</b>	<b>0,00</b>	<b>0,00</b>

Jahresabschluss Amt Siek 2023

Teilergebnisrechnung Produkt 122000 Ordnungsangelegenheiten							
Amt Siek							
\\1 <sup>4</sup>	\\2 <sup>5</sup>	Ertrags- und Aufwandsarten	Ergebnis 2022 in EUR 4	Fortgeschr. Ansatz 2023 <sup>2</sup> in EUR 5	Ist-Ergebnis 2023 in EUR 6	Vergleich Ansatz/Ist (Spalte 5 / Spalte 6) in EUR 7	übertragene Ermächtigungen <sup>3</sup> in EUR 8
	3						
40	01	Steuern und ähnliche Abgaben	0,00	0,00	0,00	0,00	0,00
41	02	+ Zuwendungen und allgemeine Umlagen	0,00	0,00	0,00	0,00	0,00
42	03	+ Sonstige Transfererträge	0,00	0,00	0,00	0,00	0,00
43	04	+ Öffentlich-rechtliche Leistungsentgelte	344.916,46	688.000,00	594.251,48	93.748,52	0,00
441/442/446	05	+ Privatrechtliche Leistungsentgelte	0,00	0,00	0,00	0,00	0,00
448	06	+ Kostenerstattungen und Kostenumlagen	1.304,95	6.000,00	5.244,48	755,52	0,00
45	07	+ Sonstige ordentliche Erträge	1.810,71	0,00	0,00	0,00	0,00
471	08	+ aktivierte Eigenleistungen	0,00	0,00	0,00	0,00	0,00
472	09	+/- Bestandsveränderungen	0,00	0,00	0,00	0,00	0,00
	<b>10</b>	<b>= ordentliche Erträge</b>	<b>348.032,12</b>	<b>694.000,00</b>	<b>599.495,96</b>	<b>94.504,04</b>	<b>0,00</b>
50	11	Personalaufwendungen	147.822,98	160.700,00	136.370,75	24.329,25	0,00
51	12	+ Versorgungsaufwendungen	0,00	0,00	0,00	0,00	0,00
52	13	+ Aufwendungen für Sach- u. Dienstleistungen	62.646,57	29.600,00	23.284,85	6.315,15	0,00
57	14	+ bilanzielle Abschreibungen	4.064,07	1.400,00	1.474,41	-74,41	0,00
53	15	+ Transferaufwendungen	0,00	0,00	0,00	0,00	0,00
54	16	+ Sonstige ordentliche Aufwendungen	79.953,99	41.700,00	41.186,64	513,36	0,00
	<b>17</b>	<b>= Aufwendungen (= Zellen 11 bis 16)</b>	<b>294.487,61</b>	<b>233.400,00</b>	<b>202.316,65</b>	<b>31.083,35</b>	<b>0,00</b>
	<b>18</b>	<b>= Ergebnis der laufenden Verwaltungstätigkeit (= Zellen 10/17)</b>	<b>53.544,51</b>	<b>460.600,00</b>	<b>397.179,31</b>	<b>63.420,69</b>	<b>0,00</b>
46	19	+ Finanzerträge	0,00	0,00	0,00	0,00	0,00
55	20	- Zinsen und sonstige Finanzaufwendungen	0,00	0,00	0,00	0,00	0,00
	<b>21</b>	<b>= Finanzergebnis (= Zellen 19 und 20)</b>	<b>0,00</b>	<b>0,00</b>	<b>0,00</b>	<b>0,00</b>	<b>0,00</b>
	<b>22</b>	<b>= ordentliches Ergebnis (= Zellen 18 und 21)</b>	<b>53.544,51</b>	<b>460.600,00</b>	<b>397.179,31</b>	<b>63.420,69</b>	<b>0,00</b>
	23	+ außerordentliche Erträge	0,00	0,00	0,00	0,00	0,00
	24	- außerordentliche Aufwendungen	0,00	0,00	0,00	0,00	0,00
	<b>25</b>	<b>= Außerordentliches Ergebnis</b>	<b>0,00</b>	<b>0,00</b>	<b>0,00</b>	<b>0,00</b>	<b>0,00</b>
	<b>26</b>	<b>= Jahresergebnis (= Zellen 22 und 25)</b>	<b>0,00</b>	<b>0,00</b>	<b>0,00</b>	<b>0,00</b>	<b>0,00</b>



## Jahresabschluss Amt Siek 2023

### Ergebnisplan Blatt 3 Produkt 122000 Ordnungsangelegenheiten

Amt Siek

Nr.	Bezeichnung	Ergebnis 2021	Ansatz 2022	Ansatz 2023	Plan 2024	Plan 2025	Plan 2026
571 + 574	bilanzielle Abschreibungen auf immaterielle Vermögensgegenstände und Sachanlagen sowie auf geleistete Zuwendungen	1.332,00	800,00	1.400,00	1.400,00	1.400,00	1.400,00
416 + 437	Erträge aus der Auflösung von Sonderposten aus Zuschüssen und Zuweisungen sowie für Beiträge	0,00	0,00	0,00	0,00	0,00	0,00
	Nettoabschreibungsaufwand	1.332,00	800,00	1.400,00	1.400,00	1.400,00	1.400,00

Jahresabschluss Amt Siek 2023

Teilfinanzrechnung Produkt 122000 Ordnungsangelegenheiten							
Amt Siek							
\\1 <sup>4</sup>	\\2 <sup>5</sup>	Ertrags- und Aufwandsarten	Ergebnis 2022 in EUR 4	Fortgeschr. Ansatz 2023 <sup>2</sup> in EUR 5	Ist-Ergebnis 2023 in EUR 6	Vergleich Ansatz/Ist (Spalte 5 / Spalte 6) in EUR 7	übertragene Ermächtigungen <sup>3</sup> in EUR 8
		3					
		<b>laufende Verwaltungstätigkeit <sup>9</sup></b>					
60	01	Steuern und ähnliche Abgaben	0,00	0,00	0,00	0,00	0,00
61	02	+ Zuwendungen und allgemeine Umlagen	0,00	0,00	0,00	0,00	0,00
62	03	+ Sonstige Transfereinzahlungen	0,00	0,00	0,00	0,00	0,00
63	04	+ Öffentlich-rechtliche Leistungsentgelte	333.650,63	688.000,00	606.003,58	81.996,42	0,00
641 642 646	05	+ Privatrechtliche Leistungsentgelte	0,00	0,00	0,00	0,00	0,00
648	06	+ Kostenerstattungen und Kostenumlagen	1.407,43	6.000,00	5.244,48	755,52	0,00
65	07	+ Sonstige Einzahlungen	50,00	0,00	0,00	0,00	0,00
66	08	+ Zinsen und sonstige Finanzeinzahlungen	0,00	0,00	0,00	0,00	0,00
	<b>09</b>	<b>= Einzahlungen aus laufender Verwaltungstätigkeit</b>	<b>335.108,06</b>	<b>694.000,00</b>	<b>611.248,06</b>	<b>82.751,94</b>	<b>0,00</b>
70	10	Personal auszahlungen	-147.822,98	-160.700,00	-136.370,75	-24.329,25	0,00
71	11	+ Versorgungsauszahlungen	0,00	0,00	0,00	0,00	0,00
72	12	+ Auszahlungen für Sach- und Dienstleistungen	-63.682,32	-29.600,00	-23.295,19	-6.304,81	0,00
75	13	+ Zinsen und sonstige Finanzauszahlungen	0,00	0,00	0,00	0,00	0,00
73	14	+ Transferauszahlungen	0,00	0,00	0,00	0,00	0,00
74	15	+ Sonstige Auszahlungen	-80.190,09	-41.700,00	-41.186,64	-513,36	0,00
	<b>16</b>	<b>= Auszahlungen aus laufender Verwaltungstätigkeit (= Zeilen 10 bis 15)</b>	<b>-291.695,39</b>	<b>-232.000,00</b>	<b>-200.852,58</b>	<b>-31.147,42</b>	<b>0,00</b>
	<b>17</b>	<b>= Saldo aus laufender Verwaltungstätigkeit (= Zeilen 09/16)</b>	<b>43.412,67</b>	<b>462.000,00</b>	<b>410.395,48</b>	<b>51.604,52</b>	<b>0,00</b>

Jahresabschluss Amt Siek 2023

Teilfinanzrechnung Produkt 122000 Ordnungsangelegenheiten							
Amt Siek							
\\14	25	Ertrags- und Aufwandsarten	Ergebnis 2022 in EUR 4	Fortgeschr. Ansatz 2023 <sup>2</sup> in EUR 5	Ist-Ergebnis 2023 in EUR 6	Vergleich Ansatz/Ist (Spalte 5 / Spalte 6) in EUR 7	übertragene Ermächtigungen <sup>3</sup> in EUR 8
	3						
		<b>Investitionstätigkeit</b>					
	18	Einz. aus Zuweisungen und Zuschüssen für Investitionen und Investitionsförderungsmaßnahmen	0,00	0,00	0,00	0,00	0,00
	19	+ Einzahlungen aus der Veräußerung von Grundstücken und Gebäuden	0,00	0,00	0,00	0,00	0,00
	20	+ Einzahlungen aus der Veräußerung von beweglichem Anlagevermögen	0,00	0,00	0,00	0,00	0,00
	21	+ Einzahlungen aus der Veräußerung von Finanzanlagen	0,00	0,00	0,00	0,00	0,00
	22	+ Einzahlungen aus der Abwicklung von Baumaßnahmen	0,00	0,00	0,00	0,00	0,00
	23	+ Einzahlungen aus Rückflüssen von Ausleihungen (für Investitionen Dritter)	0,00	0,00	0,00	0,00	0,00
	24	+ Einzahlungen aus Beiträgen und ähnlichen Entgelten	0,00	0,00	0,00	0,00	0,00
	25	+ Sonstige Investitionseinzahlungen	0,00	0,00	0,00	0,00	0,00
	<b>26</b>	<b>= Einzahlungen aus Investitionstätigkeit</b>	<b>0,00</b>	<b>0,00</b>	<b>0,00</b>	<b>0,00</b>	<b>0,00</b>
	27	Ausz. von Zuweisungen und Zuschüssen für Investitionen und Investitionsförderungsmaßnahmen	0,00	0,00	0,00	0,00	0,00
	28	+ Auszahlungen für den Erwerb von Grundstücken und Gebäuden	0,00	0,00	0,00	0,00	0,00
	29	+ Auszahlungen für den Erwerb von beweglichem Anlagevermögen	-308,00	-5.000,00	-1.266,44	-3.733,56	0,00
	30	+ Auszahlungen für den Erwerb von Finanzanlagen	0,00	0,00	0,00	0,00	0,00
	31	+ Auszahlungen für Baumaßnahmen	0,00	0,00	0,00	0,00	0,00
	32	+ Auszahlungen für die Gewährung von Ausleihungen (für Investitionen Dritter)	0,00	0,00	0,00	0,00	0,00
	33	+ Sonstige Investitionsauszahlungen	0,00	0,00	0,00	0,00	0,00
	<b>34</b>	<b>= Auszahlungen aus Investitionstätigkeit (= Zellen 27 bis 33)</b>	<b>-308,00</b>	<b>-5.000,00</b>	<b>-1.266,44</b>	<b>-3.733,56</b>	<b>0,00</b>
	<b>35</b>	<b>= Saldo aus Investitionstätigkeit (= Zellen 26/34)</b>	<b>-308,00</b>	<b>-5.000,00</b>	<b>-1.266,44</b>	<b>-3.733,56</b>	<b>0,00</b>

Jahresabschluss Amt Siek 2023

Teilergebnisrechnung Produkt 122010 Ukraine Flüchtlinge							
Amt Siek							
14	25	Ertrags- und Aufwandsarten	Ergebnis 2022 in EUR	Fortgeschr. Ansatz 2023 <sup>2</sup> in EUR	Ist-Ergebnis 2023 in EUR	Vergleich Ansatz/Ist (Spalte 5 / Spalte 6) in EUR	übertragene Ermächtigungen <sup>3</sup> in EUR
	3		4	5	6	7	8
40	01	Steuern und ähnliche Abgaben	0,00	0,00	0,00	0,00	0,00
41	02	+ Zuwendungen und allgemeine Umlagen	17.000,00	0,00	31.427,00	-31.427,00	0,00
42	03	+ Sonstige Transfererträge	0,00	0,00	0,00	0,00	0,00
43	04	+ Öffentlich-rechtliche Leistungsentgelte	0,00	0,00	0,00	0,00	0,00
441/442/446	05	+ Privatrechtliche Leistungsentgelte	0,00	0,00	0,00	0,00	0,00
448	06	+ Kostenerstattungen und Kostenumlagen	0,00	0,00	0,00	0,00	0,00
45	07	+ Sonstige ordentliche Erträge	0,00	0,00	0,00	0,00	0,00
471	08	+ aktivierte Eigenleistungen	0,00	0,00	0,00	0,00	0,00
472	09	+/- Bestandsveränderungen	0,00	0,00	0,00	0,00	0,00
	<b>10</b>	<b>= ordentliche Erträge</b>	<b>17.000,00</b>	<b>0,00</b>	<b>31.427,00</b>	<b>-31.427,00</b>	<b>0,00</b>
50	11	Personalaufwendungen	0,00	0,00	0,00	0,00	0,00
51	12	+ Versorgungsaufwendungen	0,00	0,00	0,00	0,00	0,00
52	13	+ Aufwendungen für Sach- u. Dienstleistungen	74.319,08	20.000,00	690,43	19.309,57	0,00
57	14	+ bilanzielle Abschreibungen	4.369,56	3.900,00	4.836,13	-936,13	0,00
53	15	+ Transferaufwendungen	0,00	0,00	0,00	0,00	0,00
54	16	+ Sonstige ordentliche Aufwendungen	0,00	0,00	0,00	0,00	0,00
	<b>17</b>	<b>= Aufwendungen (= Zellen 11 bis 16)</b>	<b>78.688,64</b>	<b>23.900,00</b>	<b>5.526,56</b>	<b>18.373,44</b>	<b>0,00</b>
	<b>18</b>	<b>= Ergebnis der laufenden Verwaltungstätigkeit (= Zellen 10/17)</b>	<b>-61.688,64</b>	<b>-23.900,00</b>	<b>25.900,44</b>	<b>-49.800,44</b>	<b>0,00</b>
46	19	+ Finanzerträge	0,00	0,00	0,00	0,00	0,00
55	20	- Zinsen und sonstige Finanzaufwendungen	0,00	0,00	0,00	0,00	0,00
	<b>21</b>	<b>= Finanzergebnis (= Zellen 19 und 20)</b>	<b>0,00</b>	<b>0,00</b>	<b>0,00</b>	<b>0,00</b>	<b>0,00</b>
	<b>22</b>	<b>= ordentliches Ergebnis (= Zellen 18 und 21)</b>	<b>-61.688,64</b>	<b>-23.900,00</b>	<b>25.900,44</b>	<b>-49.800,44</b>	<b>0,00</b>
	23	+ außerordentliche Erträge	0,00	0,00	0,00	0,00	0,00
	24	- außerordentliche Aufwendungen	0,00	0,00	0,00	0,00	0,00
	25	= Außerordentliches Ergebnis	0,00	0,00	0,00	0,00	0,00
	<b>26</b>	<b>= Jahresergebnis (= Zellen 22 und 25)</b>	<b>0,00</b>	<b>0,00</b>	<b>0,00</b>	<b>0,00</b>	<b>0,00</b>

Jahresabschluss Amt Siek 2023

**Ergebnisplan Blatt 3 Produkt 122010 Ukraine Flüchtlinge**

Amt Siek

Nr.	Bezeichnung	Ergebnis 2021	Ansatz 2022	Ansatz 2023	Plan 2024	Plan 2025	Plan 2026
571 + 574	bilanzielle Abschreibungen auf immaterielle Vermögensgegenstände und Sachanlagen sowie auf geleistete Zuwendungen	0,00	0,00	3.900,00	3.900,00	3.900,00	3.900,00
416 + 437	Erträge aus der Auflösung von Sonderposten aus Zuschüssen und Zuweisungen sowie für Beiträge	0,00	0,00	0,00	0,00	0,00	0,00
	Nettoabschreibungsaufwand	0,00	0,00	3.900,00	3.900,00	3.900,00	3.900,00

Jahresabschluss Amt Siek 2023

Teilfinanzrechnung Produkt 122010 Ukraine Flüchtlinge							
Amt Siek							
\\1 <sup>4</sup>	2 <sup>5</sup>	Ertrags- und Aufwandsarten	Ergebnis 2022 in EUR 4	Fortgeschr. Ansatz 2023 <sup>2</sup> in EUR 5	Ist-Ergebnis 2023 in EUR 6	Vergleich Ansatz/Ist (Spalte 5 / Spalte 6) in EUR 7	übertragene Ermächtigungen <sup>3</sup> in EUR 8
	3						
		<b>laufende Verwaltungstätigkeit <sup>9</sup></b>					
60	01	Steuern und ähnliche Abgaben	0,00	0,00	0,00	0,00	0,00
61	02	+ Zuwendungen und allgemeine Umlagen	17.000,00	0,00	31.427,00	-31.427,00	0,00
62	03	+ Sonstige Transfereinzahlungen	0,00	0,00	0,00	0,00	0,00
63	04	+ Öffentlich-rechtliche Leistungsentgelte	0,00	0,00	0,00	0,00	0,00
641 642 646	05	+ Privatrechtliche Leistungsentgelte	0,00	0,00	0,00	0,00	0,00
648	06	+ Kostenerstattungen und Kostenumlagen	0,00	0,00	0,00	0,00	0,00
65	07	+ Sonstige Einzahlungen	0,00	0,00	0,00	0,00	0,00
66	08	+ Zinsen und sonstige Finanzeinzahlungen	0,00	0,00	0,00	0,00	0,00
	<b>09</b>	<b>= Einzahlungen aus laufender Verwaltungstätigkeit</b>	<b>17.000,00</b>	<b>0,00</b>	<b>31.427,00</b>	<b>-31.427,00</b>	<b>0,00</b>
70	10	Personal auszahlungen	0,00	0,00	0,00	0,00	0,00
71	11	+ Versorgungsauszahlungen	0,00	0,00	0,00	0,00	0,00
72	12	+ Auszahlungen für Sach- und Dienstleistungen	-74.319,08	-20.000,00	-690,43	-19.309,57	0,00
75	13	+ Zinsen und sonstige Finanzauszahlungen	0,00	0,00	0,00	0,00	0,00
73	14	+ Transferauszahlungen	0,00	0,00	0,00	0,00	0,00
74	15	+ Sonstige Auszahlungen	0,00	0,00	0,00	0,00	0,00
	<b>16</b>	<b>= Auszahlungen aus laufender Verwaltungstätigkeit (= Zeilen 10 bis 15)</b>	<b>-74.319,08</b>	<b>-20.000,00</b>	<b>-690,43</b>	<b>-19.309,57</b>	<b>0,00</b>
	<b>17</b>	<b>= Saldo aus laufender Verwaltungstätigkeit (= Zeilen 09/16)</b>	<b>-57.319,08</b>	<b>-20.000,00</b>	<b>30.736,57</b>	<b>-50.736,57</b>	<b>0,00</b>

Jahresabschluss Amt Siek 2023

Teilfinanzrechnung Produkt 122010 Ukraine Flüchtlinge							
Amt Siek							
\\14	25	Ertrags- und Aufwandsarten	Ergebnis 2022 in EUR 4	Fortgeschr. Ansatz 2023 <sup>2</sup> in EUR 5	Ist-Ergebnis 2023 in EUR 6	Vergleich Ansatz/Ist (Spalte 5 / Spalte 6) in EUR 7	übertragene Ermächtigungen <sup>3</sup> in EUR 8
		3					
		<b>Investitionstätigkeit</b>					
	18	Einz. aus Zuweisungen und Zuschüssen für Investitionen und Investitionsförderungsmaßnahmen	0,00	0,00	0,00	0,00	0,00
	19	+ Einzahlungen aus der Veräußerung von Grundstücken und Gebäuden	0,00	0,00	0,00	0,00	0,00
	20	+ Einzahlungen aus der Veräußerung von beweglichem Anlagevermögen	0,00	0,00	0,00	0,00	0,00
	21	+ Einzahlungen aus der Veräußerung von Finanzanlagen	0,00	0,00	0,00	0,00	0,00
	22	+ Einzahlungen aus der Abwicklung von Baumaßnahmen	0,00	0,00	0,00	0,00	0,00
	23	+ Einzahlungen aus Rückflüssen von Ausleihungen (für Investitionen Dritter)	0,00	0,00	0,00	0,00	0,00
	24	+ Einzahlungen aus Beiträgen und ähnlichen Entgelten	0,00	0,00	0,00	0,00	0,00
	25	+ Sonstige Investitionseinzahlungen	0,00	0,00	0,00	0,00	0,00
	<b>26</b>	<b>= Einzahlungen aus Investitionstätigkeit</b>	<b>0,00</b>	<b>0,00</b>	<b>0,00</b>	<b>0,00</b>	<b>0,00</b>
	27	Ausz. von Zuweisungen und Zuschüssen für Investitionen und Investitionsförderungsmaßnahmen	0,00	0,00	0,00	0,00	0,00
	28	+ Auszahlungen für den Erwerb von Grundstücken und Gebäuden	0,00	0,00	0,00	0,00	0,00
	29	+ Auszahlungen für den Erwerb von beweglichem Anlagevermögen	-31.201,56	-15.000,00	-680,00	-14.320,00	0,00
	30	+ Auszahlungen für den Erwerb von Finanzanlagen	0,00	0,00	0,00	0,00	0,00
	31	+ Auszahlungen für Baumaßnahmen	0,00	0,00	0,00	0,00	0,00
	32	+ Auszahlungen für die Gewährung von Ausleihungen (für Investitionen Dritter)	0,00	0,00	0,00	0,00	0,00
	33	+ Sonstige Investitionsauszahlungen	0,00	0,00	0,00	0,00	0,00
	<b>34</b>	<b>= Auszahlungen aus Investitionstätigkeit (= Zellen 27 bis 33)</b>	<b>-31.201,56</b>	<b>-15.000,00</b>	<b>-680,00</b>	<b>-14.320,00</b>	<b>0,00</b>
	<b>35</b>	<b>= Saldo aus Investitionstätigkeit (= Zellen 26/34)</b>	<b>-31.201,56</b>	<b>-15.000,00</b>	<b>-680,00</b>	<b>-14.320,00</b>	<b>0,00</b>

Jahresabschluss Amt Siek 2023

Teilergebnisrechnung Produkt 124000 Bürgerservice							
Amt Siek							
\\1 <sup>4</sup>	2 <sup>5</sup>	Ertrags- und Aufwandsarten	Ergebnis 2022 in EUR 4	Fortgeschr. Ansatz 2023 <sup>2</sup> in EUR 5	Ist-Ergebnis 2023 in EUR 6	Vergleich Ansatz/Ist (Spalte 5 / Spalte 6) in EUR 7	übertragene Ermächtigungen <sup>3</sup> in EUR 8
	3						
40	01	Steuern und ähnliche Abgaben	0,00	0,00	0,00	0,00	0,00
41	02	+ Zuwendungen und allgemeine Umlagen	0,00	0,00	0,00	0,00	0,00
42	03	+ Sonstige Transfererträge	0,00	0,00	0,00	0,00	0,00
43	04	+ Öffentlich-rechtliche Leistungsentgelte	129.447,03	130.000,00	81.410,41	48.589,59	0,00
441/442/446	05	+ Privatrechtliche Leistungsentgelte	277,91	200,00	663,29	-463,29	0,00
448	06	+ Kostenerstattungen und Kostenumlagen	9.952,16	0,00	2.807,20	-2.807,20	0,00
45	07	+ Sonstige ordentliche Erträge	0,00	0,00	0,00	0,00	0,00
471	08	+ aktivierte Eigenleistungen	0,00	0,00	0,00	0,00	0,00
472	09	+/- Bestandsveränderungen	-216,95	0,00	0,00	0,00	0,00
	<b>10</b>	<b>= ordentliche Erträge</b>	<b>139.460,15</b>	<b>130.200,00</b>	<b>84.880,90</b>	<b>45.319,10</b>	<b>0,00</b>
50	11	Personalaufwendungen	130.275,64	105.700,00	120.764,97	-15.064,97	0,00
51	12	+ Versorgungsaufwendungen	0,00	0,00	0,00	0,00	0,00
52	13	+ Aufwendungen für Sach- u. Dienstleistungen	446,60	700,00	575,69	124,31	0,00
57	14	+ bilanzielle Abschreibungen	0,00	0,00	105,00	-105,00	0,00
53	15	+ Transferaufwendungen	0,00	0,00	0,00	0,00	0,00
54	16	+ Sonstige ordentliche Aufwendungen	68.798,03	62.600,00	57.657,09	4.942,91	0,00
	<b>17</b>	<b>= Aufwendungen (= Zellen 11 bis 16)</b>	<b>199.520,27</b>	<b>169.000,00</b>	<b>179.102,75</b>	<b>-10.102,75</b>	<b>0,00</b>
	<b>18</b>	<b>= Ergebnis der laufenden Verwaltungstätigkeit (= Zellen 10/17)</b>	<b>-60.060,12</b>	<b>-38.800,00</b>	<b>-94.221,85</b>	<b>55.421,85</b>	<b>0,00</b>
46	19	+ Finanzerträge	0,00	0,00	0,00	0,00	0,00
55	20	- Zinsen und sonstige Finanzaufwendungen	0,00	0,00	0,00	0,00	0,00
	<b>21</b>	<b>= Finanzergebnis (= Zellen 19 und 20)</b>	<b>0,00</b>	<b>0,00</b>	<b>0,00</b>	<b>0,00</b>	<b>0,00</b>
	<b>22</b>	<b>= ordentliches Ergebnis (= Zellen 18 und 21)</b>	<b>-60.060,12</b>	<b>-38.800,00</b>	<b>-94.221,85</b>	<b>55.421,85</b>	<b>0,00</b>
	23	+ außerordentliche Erträge	0,00	0,00	0,00	0,00	0,00
	24	- außerordentliche Aufwendungen	0,00	0,00	0,00	0,00	0,00
	25	= Außerordentliches Ergebnis	0,00	0,00	0,00	0,00	0,00
	26	= Jahresergebnis (= Zellen 22 und 25)	0,00	0,00	0,00	0,00	0,00



## Jahresabschluss Amt Siek 2023

### Ergebnisplan Blatt 3 Produkt 124000 Bürgerservice

Amt Siek

Nr.	Bezeichnung	Ergebnis 2021	Ansatz 2022	Ansatz 2023	Plan 2024	Plan 2025	Plan 2026
571 + 574	bilanzielle Abschreibungen auf immaterielle Vermögensgegenstände und Sachanlagen sowie auf geleistete Zuwendungen	0,00	0,00	0,00	0,00	0,00	0,00
416 + 437	Erträge aus der Auflösung von Sonderposten aus Zuschüssen und Zuweisungen sowie für Beiträge	0,00	0,00	0,00	0,00	0,00	0,00
	Nettoabschreibungsaufwand	0,00	0,00	0,00	0,00	0,00	0,00

Jahresabschluss Amt Siek 2023

Teilfinanzrechnung Produkt 124000 Bürgerservice							
Amt Siek							
\\1 <sup>4</sup>	2 <sup>5</sup>	Ertrags- und Aufwandsarten	Ergebnis 2022 in EUR 4	Fortgeschr. Ansatz 2023 <sup>2</sup> in EUR 5	Ist-Ergebnis 2023 in EUR 6	Vergleich Ansatz/Ist (Spalte 5 / Spalte 6) in EUR 7	übertragene Ermächtigungen <sup>3</sup> in EUR 8
		3					
		<b>laufende Verwaltungstätigkeit <sup>9</sup></b>					
60	01	Steuern und ähnliche Abgaben	0,00	0,00	0,00	0,00	0,00
61	02	+ Zuwendungen und allgemeine Umlagen	0,00	0,00	0,00	0,00	0,00
62	03	+ Sonstige Transfereinzahlungen	0,00	0,00	0,00	0,00	0,00
63	04	+ Öffentlich-rechtliche Leistungsentgelte	129.022,69	130.000,00	81.753,41	48.246,59	0,00
641 642 646	05	+ Privatrechtliche Leistungsentgelte	345,41	200,00	834,55	-634,55	0,00
648	06	+ Kostenerstattungen und Kostenumlagen	9.952,16	0,00	2.807,20	-2.807,20	0,00
65	07	+ Sonstige Einzahlungen	0,00	0,00	0,00	0,00	0,00
66	08	+ Zinsen und sonstige Finanzeinzahlungen	0,00	0,00	0,00	0,00	0,00
	<b>09</b>	<b>= Einzahlungen aus laufender Verwaltungstätigkeit</b>	<b>139.320,26</b>	<b>130.200,00</b>	<b>85.395,16</b>	<b>44.804,84</b>	<b>0,00</b>
70	10	Personal auszahlungen	-130.275,64	-105.700,00	-120.764,97	15.064,97	0,00
71	11	+ Versorgungsauszahlungen	0,00	0,00	0,00	0,00	0,00
72	12	+ Auszahlungen für Sach- und Dienstleistungen	-446,60	-700,00	-575,69	-124,31	0,00
75	13	+ Zinsen und sonstige Finanzauszahlungen	0,00	0,00	0,00	0,00	0,00
73	14	+ Transferauszahlungen	0,00	0,00	0,00	0,00	0,00
74	15	+ Sonstige Auszahlungen	-71.046,72	-62.600,00	-59.266,37	-3.333,63	0,00
	<b>16</b>	<b>= Auszahlungen aus laufender Verwaltungstätigkeit (= Zeilen 10 bis 15)</b>	<b>-201.768,96</b>	<b>-169.000,00</b>	<b>-180.607,03</b>	<b>11.607,03</b>	<b>0,00</b>
	<b>17</b>	<b>= Saldo aus laufender Verwaltungstätigkeit (= Zeilen 09/16)</b>	<b>-62.448,70</b>	<b>-38.800,00</b>	<b>-95.211,87</b>	<b>56.411,87</b>	<b>0,00</b>

Jahresabschluss Amt Siek 2023

Teilfinanzrechnung Produkt 124000 Bürgerservice							
Amt Siek							
14	25	Ertrags- und Aufwandsarten	Ergebnis 2022 in EUR	Fortgeschr. Ansatz 2023 <sup>2</sup> in EUR	Ist-Ergebnis 2023 in EUR	Vergleich Ansatz/Ist (Spalte 5 / Spalte 6) in EUR	übertragene Ermächtigungen <sup>3</sup> in EUR
3	4	5	6	7	8		
		<b>Investitionstätigkeit</b>					
18		Einz. aus Zuweisungen und Zuschüssen für Investitionen und Investitionsförderungsmaßnahmen	0,00	0,00	0,00	0,00	0,00
19		+ Einzahlungen aus der Veräußerung von Grundstücken und Gebäuden	0,00	0,00	0,00	0,00	0,00
20		+ Einzahlungen aus der Veräußerung von beweglichem Anlagevermögen	0,00	0,00	0,00	0,00	0,00
21		+ Einzahlungen aus der Veräußerung von Finanzanlagen	0,00	0,00	0,00	0,00	0,00
22		+ Einzahlungen aus der Abwicklung von Baumaßnahmen	0,00	0,00	0,00	0,00	0,00
23		+ Einzahlungen aus Rückflüssen von Ausleihungen (für Investitionen Dritter)	0,00	0,00	0,00	0,00	0,00
24		+ Einzahlungen aus Beiträgen und ähnlichen Entgelten	0,00	0,00	0,00	0,00	0,00
25		+ Sonstige Investitionseinzahlungen	0,00	0,00	0,00	0,00	0,00
		<b>26 = Einzahlungen aus Investitionstätigkeit</b>	<b>0,00</b>	<b>0,00</b>	<b>0,00</b>	<b>0,00</b>	<b>0,00</b>
27		Ausz. von Zuweisungen und Zuschüssen für Investitionen und Investitionsförderungsmaßnahmen	0,00	0,00	0,00	0,00	0,00
28		+ Auszahlungen für den Erwerb von Grundstücken und Gebäuden	0,00	0,00	0,00	0,00	0,00
29		+ Auszahlungen für den Erwerb von beweglichem Anlagevermögen	0,00	0,00	0,00	0,00	0,00
30		+ Auszahlungen für den Erwerb von Finanzanlagen	0,00	0,00	0,00	0,00	0,00
31		+ Auszahlungen für Baumaßnahmen	0,00	0,00	0,00	0,00	0,00
32		+ Auszahlungen für die Gewährung von Ausleihungen (für Investitionen Dritter)	0,00	0,00	0,00	0,00	0,00
33		+ Sonstige Investitionsauszahlungen	0,00	0,00	0,00	0,00	0,00
		<b>34 = Auszahlungen aus Investitionstätigkeit (= Zellen 27 bis 33)</b>	<b>0,00</b>	<b>0,00</b>	<b>0,00</b>	<b>0,00</b>	<b>0,00</b>
		<b>35 = Saldo aus Investitionstätigkeit (= Zellen 26/34)</b>	<b>0,00</b>	<b>0,00</b>	<b>0,00</b>	<b>0,00</b>	<b>0,00</b>

Jahresabschluss Amt Siek 2023

Teilergebnisrechnung Produkt 126000 Brandschutz							
Amt Siek							
\\1 <sup>4</sup>	\\2 <sup>5</sup>	Ertrags- und Aufwandsarten	Ergebnis 2022 in EUR 4	Fortgeschr. Ansatz 2023 <sup>2</sup> in EUR 5	Ist-Ergebnis 2023 in EUR 6	Vergleich Ansatz/Ist (Spalte 5 / Spalte 6) in EUR 7	übertragene Ermächtigungen <sup>3</sup> in EUR 8
	3						
40	01	Steuern und ähnliche Abgaben	0,00	0,00	0,00	0,00	0,00
41	02	+ Zuwendungen und allgemeine Umlagen	0,00	0,00	0,00	0,00	0,00
42	03	+ Sonstige Transfererträge	0,00	0,00	0,00	0,00	0,00
43	04	+ Öffentlich-rechtliche Leistungsentgelte	0,00	0,00	0,00	0,00	0,00
441/442/446	05	+ Privatrechtliche Leistungsentgelte	480,00	100,00	424,54	-324,54	0,00
448	06	+ Kostenerstattungen und Kostenumlagen	0,00	0,00	0,00	0,00	0,00
45	07	+ Sonstige ordentliche Erträge	0,00	0,00	0,00	0,00	0,00
471	08	+ aktivierte Eigenleistungen	0,00	0,00	0,00	0,00	0,00
472	09	+/- Bestandsveränderungen	0,00	0,00	0,00	0,00	0,00
	<b>10</b>	<b>= ordentliche Erträge</b>	<b>480,00</b>	<b>100,00</b>	<b>424,54</b>	<b>-324,54</b>	<b>0,00</b>
50	11	Personalaufwendungen	7.601,36	8.000,00	1.707,04	6.292,96	0,00
51	12	+ Versorgungsaufwendungen	0,00	0,00	0,00	0,00	0,00
52	13	+ Aufwendungen für Sach- u. Dienstleistungen	22.678,75	14.000,00	16.785,47	-2.785,47	0,00
57	14	+ bilanzielle Abschreibungen	2.006,98	2.500,00	4.140,63	-1.640,63	0,00
53	15	+ Transferaufwendungen	3.730,00	5.000,00	3.730,00	1.270,00	0,00
54	16	+ Sonstige ordentliche Aufwendungen	6.514,16	8.000,00	6.286,59	1.713,41	0,00
	<b>17</b>	<b>= Aufwendungen (= Zellen 11 bis 16)</b>	<b>42.531,25</b>	<b>37.500,00</b>	<b>32.649,73</b>	<b>4.850,27</b>	<b>0,00</b>
	<b>18</b>	<b>= Ergebnis der laufenden Verwaltungstätigkeit (= Zellen 10/17)</b>	<b>-42.051,25</b>	<b>-37.400,00</b>	<b>-32.225,19</b>	<b>-5.174,81</b>	<b>0,00</b>
46	19	+ Finanzerträge	0,00	0,00	0,00	0,00	0,00
55	20	- Zinsen und sonstige Finanzaufwendungen	0,00	0,00	0,00	0,00	0,00
	<b>21</b>	<b>= Finanzergebnis (= Zellen 19 und 20)</b>	<b>0,00</b>	<b>0,00</b>	<b>0,00</b>	<b>0,00</b>	<b>0,00</b>
	<b>22</b>	<b>= ordentliches Ergebnis (= Zellen 18 und 21)</b>	<b>-42.051,25</b>	<b>-37.400,00</b>	<b>-32.225,19</b>	<b>-5.174,81</b>	<b>0,00</b>
	23	+ außerordentliche Erträge	0,00	0,00	0,00	0,00	0,00
	24	- außerordentliche Aufwendungen	0,00	0,00	0,00	0,00	0,00
	25	= Außerordentliches Ergebnis	0,00	0,00	0,00	0,00	0,00
	26	= Jahresergebnis (= Zellen 22 und 25)	0,00	0,00	0,00	0,00	0,00

Jahresabschluss Amt Siek 2023

**Ergebnisplan Blatt 3 Produkt 126000 Brandschutz**

Amt Siek

Nr.	Bezeichnung	Ergebnis 2021	Ansatz 2022	Ansatz 2023	Plan 2024	Plan 2025	Plan 2026
571 + 574	bilanzielle Abschreibungen auf immaterielle Vermögensgegenstände und Sachanlagen sowie auf geleistete Zuwendungen	1.666,01	2.300,00	2.500,00	2.500,00	2.500,00	1.700,00
416 + 437	Erträge aus der Auflösung von Sonderposten aus Zuschüssen und Zuweisungen sowie für Beiträge	0,00	0,00	0,00	0,00	0,00	0,00
	<b>Nettoabschreibungsaufwand</b>	<b>1.666,01</b>	<b>2.300,00</b>	<b>2.500,00</b>	<b>2.500,00</b>	<b>2.500,00</b>	<b>1.700,00</b>

Jahresabschluss Amt Siek 2023

Teilfinanzrechnung Produkt 126000 Brandschutz							
Amt Siek							
\\1 <sup>4</sup>	\\2 <sup>5</sup>	Ertrags- und Aufwandsarten	Ergebnis 2022 in EUR 4	Fortgeschr. Ansatz 2023 <sup>2</sup> in EUR 5	Ist-Ergebnis 2023 in EUR 6	Vergleich Ansatz/Ist (Spalte 5 / Spalte 6) in EUR 7	übertragene Ermächtigungen <sup>3</sup> in EUR 8
		3					
		<b>laufende Verwaltungstätigkeit <sup>9</sup></b>					
60	01	Steuern und ähnliche Abgaben	0,00	0,00	0,00	0,00	0,00
61	02	+ Zuwendungen und allgemeine Umlagen	0,00	0,00	0,00	0,00	0,00
62	03	+ Sonstige Transfereinzahlungen	0,00	0,00	0,00	0,00	0,00
63	04	+ Öffentlich-rechtliche Leistungsentgelte	0,00	0,00	0,00	0,00	0,00
641 642 646	05	+ Privatrechtliche Leistungsentgelte	480,00	100,00	424,54	-324,54	0,00
648	06	+ Kostenerstattungen und Kostenumlagen	0,00	0,00	0,00	0,00	0,00
65	07	+ Sonstige Einzahlungen	0,00	0,00	0,00	0,00	0,00
66	08	+ Zinsen und sonstige Finanzeinzahlungen	0,00	0,00	0,00	0,00	0,00
	<b>09</b>	<b>= Einzahlungen aus laufender Verwaltungstätigkeit</b>	<b>480,00</b>	<b>100,00</b>	<b>424,54</b>	<b>-324,54</b>	<b>0,00</b>
70	10	Personal auszahlungen	-7.601,36	-8.000,00	-1.707,04	-6.292,96	0,00
71	11	+ Versorgungsauszahlungen	0,00	0,00	0,00	0,00	0,00
72	12	+ Auszahlungen für Sach- und Dienstleistungen	-22.678,75	-14.000,00	-16.785,47	2.785,47	0,00
75	13	+ Zinsen und sonstige Finanzauszahlungen	0,00	0,00	0,00	0,00	0,00
73	14	+ Transferauszahlungen	-3.730,00	-5.000,00	-3.730,00	-1.270,00	0,00
74	15	+ Sonstige Auszahlungen	-6.514,16	-8.000,00	-6.286,59	-1.713,41	0,00
	<b>16</b>	<b>= Auszahlungen aus laufender Verwaltungstätigkeit (= Zeilen 10 bis 15)</b>	<b>-40.524,27</b>	<b>-35.000,00</b>	<b>-28.509,10</b>	<b>-6.490,90</b>	<b>0,00</b>
	<b>17</b>	<b>= Saldo aus laufender Verwaltungstätigkeit (= Zeilen 09/16)</b>	<b>-40.044,27</b>	<b>-34.900,00</b>	<b>-28.084,56</b>	<b>-6.815,44</b>	<b>0,00</b>

Jahresabschluss Amt Siek 2023

Teilfinanzrechnung Produkt 126000 Brandschutz							
Amt Siek							
\\14	25	Ertrags- und Aufwandsarten	Ergebnis 2022 in EUR 4	Fortgeschr. Ansatz 2023 <sup>2</sup> in EUR 5	Ist-Ergebnis 2023 in EUR 6	Vergleich Ansatz/Ist (Spalte 5 / Spalte 6) in EUR 7	übertragene Ermächtigungen <sup>3</sup> in EUR 8
	3						
		<b>Investitionstätigkeit</b>					
	18	Einz. aus Zuweisungen und Zuschüssen für Investitionen und Investitionsförderungsmaßnahmen	0,00	0,00	0,00	0,00	0,00
	19	+ Einzahlungen aus der Veräußerung von Grundstücken und Gebäuden	0,00	0,00	0,00	0,00	0,00
	20	+ Einzahlungen aus der Veräußerung von beweglichem Anlagevermögen	0,00	0,00	0,00	0,00	0,00
	21	+ Einzahlungen aus der Veräußerung von Finanzanlagen	0,00	0,00	0,00	0,00	0,00
	22	+ Einzahlungen aus der Abwicklung von Baumaßnahmen	0,00	0,00	0,00	0,00	0,00
	23	+ Einzahlungen aus Rückflüssen von Ausleihungen (für Investitionen Dritter)	0,00	0,00	0,00	0,00	0,00
	24	+ Einzahlungen aus Beiträgen und ähnlichen Entgelten	0,00	0,00	0,00	0,00	0,00
	25	+ Sonstige Investitionseinzahlungen	0,00	0,00	0,00	0,00	0,00
	<b>26</b>	<b>= Einzahlungen aus Investitionstätigkeit</b>	<b>0,00</b>	<b>0,00</b>	<b>0,00</b>	<b>0,00</b>	<b>0,00</b>
	27	Ausz. von Zuweisungen und Zuschüssen für Investitionen und Investitionsförderungsmaßnahmen	0,00	0,00	0,00	0,00	0,00
	28	+ Auszahlungen für den Erwerb von Grundstücken und Gebäuden	0,00	0,00	0,00	0,00	0,00
	29	+ Auszahlungen für den Erwerb von beweglichem Anlagevermögen	-2.444,98	-37.055,02	-19.995,75	-17.059,27	-20.055,02
	30	+ Auszahlungen für den Erwerb von Finanzanlagen	0,00	0,00	0,00	0,00	0,00
	31	+ Auszahlungen für Baumaßnahmen	0,00	0,00	0,00	0,00	0,00
	32	+ Auszahlungen für die Gewährung von Ausleihungen (für Investitionen Dritter)	0,00	0,00	0,00	0,00	0,00
	33	+ Sonstige Investitionsauszahlungen	0,00	0,00	0,00	0,00	0,00
	<b>34</b>	<b>= Auszahlungen aus Investitionstätigkeit (= Zellen 27 bis 33)</b>	<b>-2.444,98</b>	<b>-37.055,02</b>	<b>-19.995,75</b>	<b>-17.059,27</b>	<b>-20.055,02</b>
	<b>35</b>	<b>= Saldo aus Investitionstätigkeit (= Zellen 26/34)</b>	<b>-2.444,98</b>	<b>-37.055,02</b>	<b>-19.995,75</b>	<b>-17.059,27</b>	<b>-20.055,02</b>

Jahresabschluss Amt Siek 2023

Teilergebnisrechnung Produkt 311900 Verwaltung der Sozialhilfe							
Amt Siek							
\\1 <sup>4</sup>	\\2 <sup>5</sup>	Ertrags- und Aufwandsarten	Ergebnis 2022 in EUR 4	Fortgeschr. Ansatz 2023 <sup>2</sup> in EUR 5	Ist-Ergebnis 2023 in EUR 6	Vergleich Ansatz/Ist (Spalte 5 / Spalte 6) in EUR 7	übertragene Ermächtigungen <sup>3</sup> in EUR 8
	3						
40	01	Steuern und ähnliche Abgaben	0,00	0,00	0,00	0,00	0,00
41	02	+ Zuwendungen und allgemeine Umlagen	0,00	0,00	0,00	0,00	0,00
42	03	+ Sonstige Transfererträge	0,00	0,00	0,00	0,00	0,00
43	04	+ Öffentlich-rechtliche Leistungsentgelte	0,00	0,00	0,00	0,00	0,00
441/442/446	05	+ Privatrechtliche Leistungsentgelte	0,00	0,00	0,00	0,00	0,00
448	06	+ Kostenerstattungen und Kostenumlagen	0,00	0,00	0,00	0,00	0,00
45	07	+ Sonstige ordentliche Erträge	629,50	0,00	210,00	-210,00	0,00
471	08	+ aktivierte Eigenleistungen	0,00	0,00	0,00	0,00	0,00
472	09	+/- Bestandsveränderungen	0,00	0,00	0,00	0,00	0,00
	<b>10</b>	<b>= ordentliche Erträge</b>	<b>629,50</b>	<b>0,00</b>	<b>210,00</b>	<b>-210,00</b>	<b>0,00</b>
50	11	Personalaufwendungen	69.237,77	103.000,00	59.561,99	43.438,01	0,00
51	12	+ Versorgungsaufwendungen	0,00	0,00	0,00	0,00	0,00
52	13	+ Aufwendungen für Sach- u. Dienstleistungen	0,00	0,00	0,00	0,00	0,00
57	14	+ bilanzielle Abschreibungen	0,00	0,00	0,00	0,00	0,00
53	15	+ Transferaufwendungen	0,00	0,00	0,00	0,00	0,00
54	16	+ Sonstige ordentliche Aufwendungen	79,60	0,00	130,00	-130,00	0,00
	<b>17</b>	<b>= Aufwendungen (= Zellen 11 bis 16)</b>	<b>69.317,37</b>	<b>103.000,00</b>	<b>59.691,99</b>	<b>43.308,01</b>	<b>0,00</b>
	<b>18</b>	<b>= Ergebnis der laufenden Verwaltungstätigkeit (= Zellen 10/17)</b>	<b>-68.687,87</b>	<b>-103.000,00</b>	<b>-59.481,99</b>	<b>-43.518,01</b>	<b>0,00</b>
46	19	+ Finanzerträge	0,00	0,00	0,00	0,00	0,00
55	20	- Zinsen und sonstige Finanzaufwendungen	0,00	0,00	0,00	0,00	0,00
	<b>21</b>	<b>= Finanzergebnis (= Zellen 19 und 20)</b>	<b>0,00</b>	<b>0,00</b>	<b>0,00</b>	<b>0,00</b>	<b>0,00</b>
	<b>22</b>	<b>= ordentliches Ergebnis (= Zellen 18 und 21)</b>	<b>-68.687,87</b>	<b>-103.000,00</b>	<b>-59.481,99</b>	<b>-43.518,01</b>	<b>0,00</b>
	23	+ außerordentliche Erträge	0,00	0,00	0,00	0,00	0,00
	24	- außerordentliche Aufwendungen	0,00	0,00	0,00	0,00	0,00
	25	= Außerordentliches Ergebnis	0,00	0,00	0,00	0,00	0,00
	26	= Jahresergebnis (= Zellen 22 und 25)	0,00	0,00	0,00	0,00	0,00



Jahresabschluss Amt Siek 2023

**Ergebnisplan Blatt 3 Produkt 311900 Verwaltung der Sozialhilfe**

Amt Siek

Nr.	Bezeichnung	Ergebnis 2021	Ansatz 2022	Ansatz 2023	Plan 2024	Plan 2025	Plan 2026
571 + 574	bilanzielle Abschreibungen auf immaterielle Vermögensgegenstände und Sachanlagen sowie auf geleistete Zuwendungen	0,00	0,00	0,00	0,00	0,00	0,00
416 + 437	Erträge aus der Auflösung von Sonderposten aus Zuschüssen und Zuweisungen sowie für Beiträge	0,00	0,00	0,00	0,00	0,00	0,00
	Nettoabschreibungsaufwand	0,00	0,00	0,00	0,00	0,00	0,00

Jahresabschluss Amt Siek 2023

Teilfinanzrechnung Produkt 311900 Verwaltung der Sozialhilfe							
Amt Siek							
14	25	Ertrags- und Aufwandsarten	Ergebnis 2022 in EUR 4	Fortgeschr. Ansatz 2023 <sup>2</sup> in EUR 5	Ist-Ergebnis 2023 in EUR 6	Vergleich Ansatz/Ist (Spalte 5 / Spalte 6) in EUR 7	übertragene Ermächtigungen <sup>3</sup> in EUR 8
		3					
		<b>laufende Verwaltungstätigkeit <sup>9</sup></b>					
60	01	Steuern und ähnliche Abgaben	0,00	0,00	0,00	0,00	0,00
61	02	+ Zuwendungen und allgemeine Umlagen	0,00	0,00	0,00	0,00	0,00
62	03	+ Sonstige Transfereinzahlungen	0,00	0,00	0,00	0,00	0,00
63	04	+ Öffentlich-rechtliche Leistungsentgelte	0,00	0,00	0,00	0,00	0,00
641 642 646	05	+ Privatrechtliche Leistungsentgelte	0,00	0,00	0,00	0,00	0,00
648	06	+ Kostenerstattungen und Kostenumlagen	0,00	0,00	0,00	0,00	0,00
65	07	+ Sonstige Einzahlungen	0,00	0,00	0,00	0,00	0,00
66	08	+ Zinsen und sonstige Finanzeinzahlungen	0,00	0,00	0,00	0,00	0,00
	<b>09</b>	<b>= Einzahlungen aus laufender Verwaltungstätigkeit</b>	<b>0,00</b>	<b>0,00</b>	<b>0,00</b>	<b>0,00</b>	<b>0,00</b>
70	10	Personal auszahlungen	-69.237,77	-103.000,00	-59.561,99	-43.438,01	0,00
71	11	+ Versorgungsauszahlungen	0,00	0,00	0,00	0,00	0,00
72	12	+ Auszahlungen für Sach- und Dienstleistungen	0,00	0,00	0,00	0,00	0,00
75	13	+ Zinsen und sonstige Finanzauszahlungen	0,00	0,00	0,00	0,00	0,00
73	14	+ Transferauszahlungen	0,00	0,00	0,00	0,00	0,00
74	15	+ Sonstige Auszahlungen	-79,60	0,00	0,00	0,00	0,00
	<b>16</b>	<b>= Auszahlungen aus laufender Verwaltungstätigkeit (= Zeilen 10 bis 15)</b>	<b>-69.317,37</b>	<b>-103.000,00</b>	<b>-59.561,99</b>	<b>-43.438,01</b>	<b>0,00</b>
	<b>17</b>	<b>= Saldo aus laufender Verwaltungstätigkeit (= Zeilen 09/16)</b>	<b>-69.317,37</b>	<b>-103.000,00</b>	<b>-59.561,99</b>	<b>-43.438,01</b>	<b>0,00</b>

Jahresabschluss Amt Siek 2023

Teilfinanzrechnung Produkt 311900 Verwaltung der Sozialhilfe							
Amt Siek							
\\11 <sup>4</sup>	\\2 <sup>5</sup>	Ertrags- und Aufwandsarten	Ergebnis 2022 in EUR 4	Fortgeschr. Ansatz 2023 <sup>2</sup> in EUR 5	Ist-Ergebnis 2023 in EUR 6	Vergleich Ansatz/Ist (Spalte 5 / Spalte 6) in EUR 7	übertragene Ermächtigungen <sup>3</sup> in EUR 8
	3						
		<b>Investitionstätigkeit</b>					
	18	Einz. aus Zuweisungen und Zuschüssen für Investitionen und Investitionsförderungsmaßnahmen	0,00	0,00	0,00	0,00	0,00
	19	+ Einzahlungen aus der Veräußerung von Grundstücken und Gebäuden	0,00	0,00	0,00	0,00	0,00
	20	+ Einzahlungen aus der Veräußerung von beweglichem Anlagevermögen	0,00	0,00	0,00	0,00	0,00
	21	+ Einzahlungen aus der Veräußerung von Finanzanlagen	0,00	0,00	0,00	0,00	0,00
	22	+ Einzahlungen aus der Abwicklung von Baumaßnahmen	0,00	0,00	0,00	0,00	0,00
	23	+ Einzahlungen aus Rückflüssen von Ausleihungen (für Investitionen Dritter)	0,00	0,00	0,00	0,00	0,00
	24	+ Einzahlungen aus Beiträgen und ähnlichen Entgelten	0,00	0,00	0,00	0,00	0,00
	25	+ Sonstige Investitionseinzahlungen	0,00	0,00	0,00	0,00	0,00
	<b>26</b>	<b>= Einzahlungen aus Investitionstätigkeit</b>	<b>0,00</b>	<b>0,00</b>	<b>0,00</b>	<b>0,00</b>	<b>0,00</b>
	27	Ausz. von Zuweisungen und Zuschüssen für Investitionen und Investitionsförderungsmaßnahmen	0,00	0,00	0,00	0,00	0,00
	28	+ Auszahlungen für den Erwerb von Grundstücken und Gebäuden	0,00	0,00	0,00	0,00	0,00
	29	+ Auszahlungen für den Erwerb von beweglichem Anlagevermögen	0,00	0,00	0,00	0,00	0,00
	30	+ Auszahlungen für den Erwerb von Finanzanlagen	0,00	0,00	0,00	0,00	0,00
	31	+ Auszahlungen für Baumaßnahmen	0,00	0,00	0,00	0,00	0,00
	32	+ Auszahlungen für die Gewährung von Ausleihungen (für Investitionen Dritter)	0,00	0,00	0,00	0,00	0,00
	33	+ Sonstige Investitionsauszahlungen	0,00	0,00	0,00	0,00	0,00
	<b>34</b>	<b>= Auszahlungen aus Investitionstätigkeit (= Zellen 27 bis 33)</b>	<b>0,00</b>	<b>0,00</b>	<b>0,00</b>	<b>0,00</b>	<b>0,00</b>
	<b>35</b>	<b>= Saldo aus Investitionstätigkeit (= Zellen 26/34)</b>	<b>0,00</b>	<b>0,00</b>	<b>0,00</b>	<b>0,00</b>	<b>0,00</b>

Jahresabschluss Amt Siek 2023

Teilergebnisrechnung Produkt 313900 Verwaltung der Hilfen für Asylbewerber							
Amt Siek							
\\1 <sup>4</sup>	2 <sup>5</sup>	Ertrags- und Aufwandsarten	Ergebnis 2022 in EUR 4	Fortgeschr. Ansatz 2023 <sup>2</sup> in EUR 5	Ist-Ergebnis 2023 in EUR 6	Vergleich Ansatz/Ist (Spalte 5 / Spalte 6) in EUR 7	übertragene Ermächtigungen <sup>3</sup> in EUR 8
	3						
40	01	Steuern und ähnliche Abgaben	0,00	0,00	0,00	0,00	0,00
41	02	+ Zuwendungen und allgemeine Umlagen	23.621,55	55.000,00	125.617,55	-70.617,55	0,00
42	03	+ Sonstige Transfererträge	0,00	0,00	0,00	0,00	0,00
43	04	+ Öffentlich-rechtliche Leistungsentgelte	0,00	0,00	0,00	0,00	0,00
441/442/446	05	+ Privatrechtliche Leistungsentgelte	0,00	0,00	0,00	0,00	0,00
448	06	+ Kostenerstattungen und Kostenumlagen	0,00	0,00	2.574,05	-2.574,05	0,00
45	07	+ Sonstige ordentliche Erträge	141,59	0,00	0,00	0,00	0,00
471	08	+ aktivierte Eigenleistungen	0,00	0,00	0,00	0,00	0,00
472	09	+/- Bestandsveränderungen	0,00	0,00	0,00	0,00	0,00
	<b>10</b>	<b>= ordentliche Erträge</b>	<b>23.763,14</b>	<b>55.000,00</b>	<b>128.191,60</b>	<b>-73.191,60</b>	<b>0,00</b>
50	11	Personalaufwendungen	64.920,10	100.900,00	42.816,43	58.083,57	0,00
51	12	+ Versorgungsaufwendungen	0,00	0,00	0,00	0,00	0,00
52	13	+ Aufwendungen für Sach- u. Dienstleistungen	0,00	0,00	0,00	0,00	0,00
57	14	+ bilanzielle Abschreibungen	0,00	0,00	0,00	0,00	0,00
53	15	+ Transferaufwendungen	0,00	10.000,00	0,00	10.000,00	0,00
54	16	+ Sonstige ordentliche Aufwendungen	53.304,18	351.600,00	412.397,70	-60.797,70	0,00
	<b>17</b>	<b>= Aufwendungen (= Zellen 11 bis 16)</b>	<b>118.224,28</b>	<b>462.500,00</b>	<b>455.214,13</b>	<b>7.285,87</b>	<b>0,00</b>
	<b>18</b>	<b>= Ergebnis der laufenden Verwaltungstätigkeit (= Zellen 10/17)</b>	<b>-94.461,14</b>	<b>-407.500,00</b>	<b>-327.022,53</b>	<b>-80.477,47</b>	<b>0,00</b>
46	19	+ Finanzerträge	0,00	0,00	0,00	0,00	0,00
55	20	- Zinsen und sonstige Finanzaufwendungen	0,00	0,00	0,00	0,00	0,00
	<b>21</b>	<b>= Finanzergebnis (= Zellen 19 und 20)</b>	<b>0,00</b>	<b>0,00</b>	<b>0,00</b>	<b>0,00</b>	<b>0,00</b>
	<b>22</b>	<b>= ordentliches Ergebnis (= Zellen 18 und 21)</b>	<b>-94.461,14</b>	<b>-407.500,00</b>	<b>-327.022,53</b>	<b>-80.477,47</b>	<b>0,00</b>
	23	+ außerordentliche Erträge	0,00	0,00	0,00	0,00	0,00
	24	- außerordentliche Aufwendungen	0,00	0,00	0,00	0,00	0,00
	25	= Außerordentliches Ergebnis	0,00	0,00	0,00	0,00	0,00
	26	= Jahresergebnis (= Zellen 22 und 25)	0,00	0,00	0,00	0,00	0,00

Jahresabschluss Amt Siek 2023

**Ergebnisplan Blatt 3 Produkt 313900 Verwaltung der Hilfen für Asylbewerber**

Amt Siek

Nr.	Bezeichnung	Ergebnis 2021	Ansatz 2022	Ansatz 2023	Plan 2024	Plan 2025	Plan 2026
571 + 574	bilanzielle Abschreibungen auf immaterielle Vermögensgegenstände und Sachanlagen sowie auf geleistete Zuwendungen	0,00	0,00	0,00	0,00	0,00	0,00
416 + 437	Erträge aus der Auflösung von Sonderposten aus Zuschüssen und Zuweisungen sowie für Beiträge	0,00	0,00	0,00	0,00	0,00	0,00
	Nettoabschreibungsaufwand	0,00	0,00	0,00	0,00	0,00	0,00

Jahresabschluss Amt Siek 2023

Teilfinanzrechnung Produkt 313900 Verwaltung der Hilfen für Asylbewerber							
Amt Siek							
\\1 <sup>4</sup>	\\2 <sup>5</sup>	Ertrags- und Aufwandsarten	Ergebnis 2022 in EUR 4	Fortgeschr. Ansatz 2023 <sup>2</sup> in EUR 5	Ist-Ergebnis 2023 in EUR 6	Vergleich Ansatz/Ist (Spalte 5 / Spalte 6) in EUR 7	übertragene Ermächtigungen <sup>3</sup> in EUR 8
		3					
		<b>laufende Verwaltungstätigkeit <sup>9</sup></b>					
60	01	Steuern und ähnliche Abgaben	0,00	0,00	0,00	0,00	0,00
61	02	+ Zuwendungen und allgemeine Umlagen	23.621,55	55.000,00	128.743,05	-73.743,05	0,00
62	03	+ Sonstige Transfereinzahlungen	0,00	0,00	0,00	0,00	0,00
63	04	+ Öffentlich-rechtliche Leistungsentgelte	0,00	0,00	0,00	0,00	0,00
641 642 646	05	+ Privatrechtliche Leistungsentgelte	0,00	0,00	0,00	0,00	0,00
648	06	+ Kostenerstattungen und Kostenumlagen	352,12	0,00	2.574,05	-2.574,05	0,00
65	07	+ Sonstige Einzahlungen	0,00	0,00	0,00	0,00	0,00
66	08	+ Zinsen und sonstige Finanzeinzahlungen	0,00	0,00	0,00	0,00	0,00
	<b>09</b>	<b>= Einzahlungen aus laufender Verwaltungstätigkeit</b>	<b>23.973,67</b>	<b>55.000,00</b>	<b>131.317,10</b>	<b>-76.317,10</b>	<b>0,00</b>
70	10	Personal auszahlungen	-64.920,10	-100.900,00	-42.816,43	-58.083,57	0,00
71	11	+ Versorgungsauszahlungen	0,00	0,00	0,00	0,00	0,00
72	12	+ Auszahlungen für Sach- und Dienstleistungen	0,00	0,00	0,00	0,00	0,00
75	13	+ Zinsen und sonstige Finanzauszahlungen	0,00	0,00	0,00	0,00	0,00
73	14	+ Transferauszahlungen	0,00	-10.000,00	0,00	-10.000,00	0,00
74	15	+ Sonstige Auszahlungen	-53.304,18	-351.600,00	-371.888,81	20.288,81	0,00
	<b>16</b>	<b>= Auszahlungen aus laufender Verwaltungstätigkeit (= Zeilen 10 bis 15)</b>	<b>-118.224,28</b>	<b>-462.500,00</b>	<b>-414.705,24</b>	<b>-47.794,76</b>	<b>0,00</b>
	<b>17</b>	<b>= Saldo aus laufender Verwaltungstätigkeit (= Zeilen 09/16)</b>	<b>-94.250,61</b>	<b>-407.500,00</b>	<b>-283.388,14</b>	<b>-124.111,86</b>	<b>0,00</b>

Jahresabschluss Amt Siek 2023

Teilfinanzrechnung Produkt 313900 Verwaltung der Hilfen für Asylbewerber

Amt Siek

14	25	Ertrags- und Aufwandsarten	Ergebnis 2022 in EUR 4	Fortgeschr. Ansatz 2023 <sup>2</sup> in EUR 5	Ist-Ergebnis 2023 in EUR 6	Vergleich Ansatz/Ist (Spalte 5 / Spalte 6) in EUR 7	übertragene Ermächtigungen <sup>3</sup> in EUR 8
		<b>Investitionstätigkeit</b>					
	18	Einz. aus Zuweisungen und Zuschüssen für Investitionen und Investitionsförderungsmaßnahmen	0,00	0,00	0,00	0,00	0,00
	19	+ Einzahlungen aus der Veräußerung von Grundstücken und Gebäuden	0,00	0,00	0,00	0,00	0,00
	20	+ Einzahlungen aus der Veräußerung von beweglichem Anlagevermögen	0,00	0,00	0,00	0,00	0,00
	21	+ Einzahlungen aus der Veräußerung von Finanzanlagen	0,00	0,00	0,00	0,00	0,00
	22	+ Einzahlungen aus der Abwicklung von Baumaßnahmen	0,00	0,00	0,00	0,00	0,00
	23	+ Einzahlungen aus Rückflüssen von Ausleihungen (für Investitionen Dritter)	0,00	0,00	0,00	0,00	0,00
	24	+ Einzahlungen aus Beiträgen und ähnlichen Entgelten	0,00	0,00	0,00	0,00	0,00
	25	+ Sonstige Investitionseinzahlungen	0,00	0,00	0,00	0,00	0,00
	<b>26</b>	<b>= Einzahlungen aus Investitionstätigkeit</b>	<b>0,00</b>	<b>0,00</b>	<b>0,00</b>	<b>0,00</b>	<b>0,00</b>
	27	Ausz. von Zuweisungen und Zuschüssen für Investitionen und Investitionsförderungsmaßnahmen	0,00	0,00	0,00	0,00	0,00
	28	+ Auszahlungen für den Erwerb von Grundstücken und Gebäuden	0,00	0,00	0,00	0,00	0,00
	29	+ Auszahlungen für den Erwerb von beweglichem Anlagevermögen	0,00	0,00	0,00	0,00	0,00
	30	+ Auszahlungen für den Erwerb von Finanzanlagen	0,00	0,00	0,00	0,00	0,00
	31	+ Auszahlungen für Baumaßnahmen	0,00	0,00	0,00	0,00	0,00
	32	+ Auszahlungen für die Gewährung von Ausleihungen (für Investitionen Dritter)	0,00	0,00	0,00	0,00	0,00
	33	+ Sonstige Investitionsauszahlungen	0,00	0,00	0,00	0,00	0,00
	<b>34</b>	<b>= Auszahlungen aus Investitionstätigkeit (= Zellen 27 bis 33)</b>	<b>0,00</b>	<b>0,00</b>	<b>0,00</b>	<b>0,00</b>	<b>0,00</b>
	<b>35</b>	<b>= Saldo aus Investitionstätigkeit (= Zellen 26/34)</b>	<b>0,00</b>	<b>0,00</b>	<b>0,00</b>	<b>0,00</b>	<b>0,00</b>

Jahresabschluss Amt Siek 2023

Teilergebnisrechnung Produkt 331000 Förderung von Trägern der Wohlfahrtspf.							
Amt Siek							
\\1 <sup>4</sup>	\\2 <sup>5</sup>	Ertrags- und Aufwandsarten	Ergebnis 2022 in EUR 4	Fortgeschr. Ansatz 2023 <sup>2</sup> in EUR 5	Ist-Ergebnis 2023 in EUR 6	Vergleich Ansatz/Ist (Spalte 5 / Spalte 6) in EUR 7	übertragene Ermächtigungen <sup>3</sup> in EUR 8
	3						
40	01	Steuern und ähnliche Abgaben	0,00	0,00	0,00	0,00	0,00
41	02	+ Zuwendungen und allgemeine Umlagen	0,00	0,00	0,00	0,00	0,00
42	03	+ Sonstige Transfererträge	0,00	0,00	0,00	0,00	0,00
43	04	+ Öffentlich-rechtliche Leistungsentgelte	0,00	0,00	0,00	0,00	0,00
441/442/446	05	+ Privatrechtliche Leistungsentgelte	0,00	0,00	0,00	0,00	0,00
448	06	+ Kostenerstattungen und Kostenumlagen	0,00	0,00	0,00	0,00	0,00
45	07	+ Sonstige ordentliche Erträge	0,00	0,00	0,00	0,00	0,00
471	08	+ aktivierte Eigenleistungen	0,00	0,00	0,00	0,00	0,00
472	09	+/- Bestandsveränderungen	0,00	0,00	0,00	0,00	0,00
	<b>10</b>	<b>= ordentliche Erträge</b>	<b>0,00</b>	<b>0,00</b>	<b>0,00</b>	<b>0,00</b>	<b>0,00</b>
50	11	Personalaufwendungen	0,00	0,00	0,00	0,00	0,00
51	12	+ Versorgungsaufwendungen	0,00	0,00	0,00	0,00	0,00
52	13	+ Aufwendungen für Sach- u. Dienstleistungen	0,00	0,00	0,00	0,00	0,00
57	14	+ bilanzielle Abschreibungen	0,00	0,00	0,00	0,00	0,00
53	15	+ Transferaufwendungen	5.582,99	10.000,00	6.756,68	3.243,32	0,00
54	16	+ Sonstige ordentliche Aufwendungen	0,00	0,00	0,00	0,00	0,00
	<b>17</b>	<b>= Aufwendungen (= Zellen 11 bis 16)</b>	<b>5.582,99</b>	<b>10.000,00</b>	<b>6.756,68</b>	<b>3.243,32</b>	<b>0,00</b>
	<b>18</b>	<b>= Ergebnis der laufenden Verwaltungstätigkeit (= Zellen 10/17)</b>	<b>-5.582,99</b>	<b>-10.000,00</b>	<b>-6.756,68</b>	<b>-3.243,32</b>	<b>0,00</b>
46	19	+ Finanzerträge	0,00	0,00	0,00	0,00	0,00
55	20	- Zinsen und sonstige Finanzaufwendungen	0,00	0,00	0,00	0,00	0,00
	<b>21</b>	<b>= Finanzergebnis (= Zellen 19 und 20)</b>	<b>0,00</b>	<b>0,00</b>	<b>0,00</b>	<b>0,00</b>	<b>0,00</b>
	<b>22</b>	<b>= ordentliches Ergebnis (= Zellen 18 und 21)</b>	<b>-5.582,99</b>	<b>-10.000,00</b>	<b>-6.756,68</b>	<b>-3.243,32</b>	<b>0,00</b>
	23	+ außerordentliche Erträge	0,00	0,00	0,00	0,00	0,00
	24	- außerordentliche Aufwendungen	0,00	0,00	0,00	0,00	0,00
	25	= Außerordentliches Ergebnis	0,00	0,00	0,00	0,00	0,00
	<b>26</b>	<b>= Jahresergebnis (= Zellen 22 und 25)</b>	<b>0,00</b>	<b>0,00</b>	<b>0,00</b>	<b>0,00</b>	<b>0,00</b>



Jahresabschluss Amt Siek 2023

**Ergebnisplan Blatt 3 Produkt 331000 Förderung von Trägern der Wohlfahrtspf.**

Amt Siek

Nr.	Bezeichnung	Ergebnis 2021	Ansatz 2022	Ansatz 2023	Plan 2024	Plan 2025	Plan 2026
571 + 574	bilanzielle Abschreibungen auf immaterielle Vermögensgegenstände und Sachanlagen sowie auf geleistete Zuwendungen	0,00	0,00	0,00	0,00	0,00	0,00
416 + 437	Erträge aus der Auflösung von Sonderposten aus Zuschüssen und Zuweisungen sowie für Beiträge	0,00	0,00	0,00	0,00	0,00	0,00
	Nettoabschreibungsaufwand	0,00	0,00	0,00	0,00	0,00	0,00

Jahresabschluss Amt Siek 2023

Teilfinanzrechnung Produkt 331000 Förderung von Trägern der Wohlfahrtspf.							
Amt Siek							
\\1 <sup>4</sup>	\\2 <sup>5</sup>	Ertrags- und Aufwandsarten	Ergebnis 2022 in EUR 4	Fortgeschr. Ansatz 2023 <sup>2</sup> in EUR 5	Ist-Ergebnis 2023 in EUR 6	Vergleich Ansatz/Ist (Spalte 5 / Spalte 6) in EUR 7	übertragene Ermächtigungen <sup>3</sup> in EUR 8
		3					
		<b>laufende Verwaltungstätigkeit <sup>9</sup></b>					
60	01	Steuern und ähnliche Abgaben	0,00	0,00	0,00	0,00	0,00
61	02	+ Zuwendungen und allgemeine Umlagen	0,00	0,00	0,00	0,00	0,00
62	03	+ Sonstige Transfereinzahlungen	0,00	0,00	0,00	0,00	0,00
63	04	+ Öffentlich-rechtliche Leistungsentgelte	0,00	0,00	0,00	0,00	0,00
641 642 646	05	+ Privatrechtliche Leistungsentgelte	0,00	0,00	0,00	0,00	0,00
648	06	+ Kostenerstattungen und Kostenumlagen	0,00	0,00	0,00	0,00	0,00
65	07	+ Sonstige Einzahlungen	0,00	0,00	0,00	0,00	0,00
66	08	+ Zinsen und sonstige Finanzeinzahlungen	0,00	0,00	0,00	0,00	0,00
	<b>09</b>	<b>= Einzahlungen aus laufender Verwaltungstätigkeit</b>	<b>0,00</b>	<b>0,00</b>	<b>0,00</b>	<b>0,00</b>	<b>0,00</b>
70	10	Personal auszahlungen	0,00	0,00	0,00	0,00	0,00
71	11	+ Versorgungsauszahlungen	0,00	0,00	0,00	0,00	0,00
72	12	+ Auszahlungen für Sach- und Dienstleistungen	0,00	0,00	0,00	0,00	0,00
75	13	+ Zinsen und sonstige Finanzauszahlungen	0,00	0,00	0,00	0,00	0,00
73	14	+ Transferauszahlungen	-5.582,99	-10.000,00	-6.756,68	-3.243,32	0,00
74	15	+ Sonstige Auszahlungen	0,00	0,00	0,00	0,00	0,00
	<b>16</b>	<b>= Auszahlungen aus laufender Verwaltungstätigkeit (= Zeilen 10 bis 15)</b>	<b>-5.582,99</b>	<b>-10.000,00</b>	<b>-6.756,68</b>	<b>-3.243,32</b>	<b>0,00</b>
	<b>17</b>	<b>= Saldo aus laufender Verwaltungstätigkeit (= Zeilen 09/16)</b>	<b>-5.582,99</b>	<b>-10.000,00</b>	<b>-6.756,68</b>	<b>-3.243,32</b>	<b>0,00</b>

Jahresabschluss Amt Siek 2023

Teilfinanzrechnung Produkt 331000 Förderung von Trägern der Wohlfahrtspf.							
Amt Siek							
\\11 <sup>4</sup>	\\2 <sup>5</sup>	Ertrags- und Aufwandsarten	Ergebnis 2022 in EUR 4	Fortgeschr. Ansatz 2023 <sup>2</sup> in EUR 5	Ist-Ergebnis 2023 in EUR 6	Vergleich Ansatz/Ist (Spalte 5 / Spalte 6) in EUR 7	übertragene Ermächtigungen <sup>3</sup> in EUR 8
	3						
		<b>Investitionstätigkeit</b>					
	18	Einz. aus Zuweisungen und Zuschüssen für Investitionen und Investitionsförderungsmaßnahmen	0,00	0,00	0,00	0,00	0,00
	19	+ Einzahlungen aus der Veräußerung von Grundstücken und Gebäuden	0,00	0,00	0,00	0,00	0,00
	20	+ Einzahlungen aus der Veräußerung von beweglichem Anlagevermögen	0,00	0,00	0,00	0,00	0,00
	21	+ Einzahlungen aus der Veräußerung von Finanzanlagen	0,00	0,00	0,00	0,00	0,00
	22	+ Einzahlungen aus der Abwicklung von Baumaßnahmen	0,00	0,00	0,00	0,00	0,00
	23	+ Einzahlungen aus Rückflüssen von Ausleihungen (für Investitionen Dritter)	0,00	0,00	0,00	0,00	0,00
	24	+ Einzahlungen aus Beiträgen und ähnlichen Entgelten	0,00	0,00	0,00	0,00	0,00
	25	+ Sonstige Investitionseinzahlungen	0,00	0,00	0,00	0,00	0,00
	<b>26</b>	<b>= Einzahlungen aus Investitionstätigkeit</b>	<b>0,00</b>	<b>0,00</b>	<b>0,00</b>	<b>0,00</b>	<b>0,00</b>
	27	Ausz. von Zuweisungen und Zuschüssen für Investitionen und Investitionsförderungsmaßnahmen	0,00	0,00	0,00	0,00	0,00
	28	+ Auszahlungen für den Erwerb von Grundstücken und Gebäuden	0,00	0,00	0,00	0,00	0,00
	29	+ Auszahlungen für den Erwerb von beweglichem Anlagevermögen	0,00	0,00	0,00	0,00	0,00
	30	+ Auszahlungen für den Erwerb von Finanzanlagen	0,00	0,00	0,00	0,00	0,00
	31	+ Auszahlungen für Baumaßnahmen	0,00	0,00	0,00	0,00	0,00
	32	+ Auszahlungen für die Gewährung von Ausleihungen (für Investitionen Dritter)	0,00	0,00	0,00	0,00	0,00
	33	+ Sonstige Investitionsauszahlungen	0,00	0,00	0,00	0,00	0,00
	<b>34</b>	<b>= Auszahlungen aus Investitionstätigkeit (= Zellen 27 bis 33)</b>	<b>0,00</b>	<b>0,00</b>	<b>0,00</b>	<b>0,00</b>	<b>0,00</b>
	<b>35</b>	<b>= Saldo aus Investitionstätigkeit (= Zellen 26/34)</b>	<b>0,00</b>	<b>0,00</b>	<b>0,00</b>	<b>0,00</b>	<b>0,00</b>

Jahresabschluss Amt Siek 2023

**Teilergebnisrechnung Produkt 11190 Liegenschaften- u. Gebäudemanagement (LUGM)**

Amt Siek

14	25	Ertrags- und Aufwandsarten	Ergebnis 2022 in EUR 4	Fortgeschr. Ansatz 2023 <sup>2</sup> in EUR 5	Ist-Ergebnis 2023 in EUR 6	Vergleich Ansatz/Ist (Spalte 5 / Spalte 6) in EUR 7	übertragene Ermächtigungen <sup>3</sup> in EUR 8
	3						
40	01	Steuern und ähnliche Abgaben	0,00	0,00	0,00	0,00	0,00
41	02	+ Zuwendungen und allgemeine Umlagen	3.643,00	403.600,00	403.643,00	-43,00	0,00
42	03	+ Sonstige Transfererträge	0,00	0,00	0,00	0,00	0,00
43	04	+ Öffentlich-rechtliche Leistungsentgelte	1.820,00	1.500,00	2.418,00	-918,00	0,00
441/442/446	05	+ Privatrechtliche Leistungsentgelte	1.200,00	1.200,00	1.200,00	0,00	0,00
448	06	+ Kostenerstattungen und Kostenumlagen	0,00	100,00	0,00	100,00	0,00
45	07	+ Sonstige ordentliche Erträge	167,46	0,00	257,14	-257,14	0,00
471	08	+ aktivierte Eigenleistungen	0,00	0,00	0,00	0,00	0,00
472	09	+/- Bestandsveränderungen	0,00	0,00	0,00	0,00	0,00
	<b>10</b>	<b>= ordentliche Erträge</b>	<b>6.830,46</b>	<b>406.400,00</b>	<b>407.518,14</b>	<b>-1.118,14</b>	<b>0,00</b>
50	11	Personalaufwendungen	173.707,19	227.200,00	149.654,75	77.545,25	0,00
51	12	+ Versorgungsaufwendungen	0,00	0,00	0,00	0,00	0,00
52	13	+ Aufwendungen für Sach- u. Dienstleistungen	868.929,99	2.261.800,00	1.803.903,10	457.896,90	0,00
57	14	+ bilanzielle Abschreibungen	21.130,06	20.100,00	23.211,94	-3.111,94	0,00
53	15	+ Transferaufwendungen	0,00	0,00	0,00	0,00	0,00
54	16	+ Sonstige ordentliche Aufwendungen	7.714,44	16.000,00	26.698,25	-10.698,25	0,00
	<b>17</b>	<b>= Aufwendungen (= Zellen 11 bis 16)</b>	<b>1.071.481,68</b>	<b>2.525.100,00</b>	<b>2.003.468,04</b>	<b>521.631,96</b>	<b>0,00</b>
	<b>18</b>	<b>= Ergebnis der laufenden Verwaltungstätigkeit (= Zellen 10/17)</b>	<b>-1.064.651,22</b>	<b>-2.118.700,00</b>	<b>-1.595.949,90</b>	<b>-522.750,10</b>	<b>0,00</b>
46	19	+ Finanzerträge	0,00	0,00	0,00	0,00	0,00
55	20	- Zinsen und sonstige Finanzaufwendungen	0,00	0,00	0,00	0,00	0,00
	<b>21</b>	<b>= Finanzergebnis (= Zellen 19 und 20)</b>	<b>0,00</b>	<b>0,00</b>	<b>0,00</b>	<b>0,00</b>	<b>0,00</b>
	<b>22</b>	<b>= ordentliches Ergebnis (= Zellen 18 und 21)</b>	<b>-1.064.651,22</b>	<b>-2.118.700,00</b>	<b>-1.595.949,90</b>	<b>-522.750,10</b>	<b>0,00</b>
	23	+ außerordentliche Erträge	0,00	0,00	0,00	0,00	0,00
	24	- außerordentliche Aufwendungen	-740.380,00	430.000,00	-1.676.819,00	2.106.819,00	0,00
	<b>25</b>	<b>= Außerordentliches Ergebnis</b>	<b>740.380,00</b>	<b>-430.000,00</b>	<b>1.676.819,00</b>	<b>-2.106.819,00</b>	<b>0,00</b>
	<b>26</b>	<b>= Jahresergebnis (= Zellen 22 und 25)</b>	<b>0,00</b>	<b>0,00</b>	<b>0,00</b>	<b>0,00</b>	<b>0,00</b>

Jahresabschluss Amt Siek 2023

**Ergebnisplan Blatt 3 Produkt 111900 Liegenschaften- u. Gebäudemanagement (LUGM)**

Amt Siek

Nr.	Bezeichnung	Ergebnis 2021	Ansatz 2022	Ansatz 2023	Plan 2024	Plan 2025	Plan 2026
571 + 574	bilanzielle Abschreibungen auf immaterielle Vermögensgegenstände und Sachanlagen sowie auf geleistete Zuwendungen	19.079,24	18.400,00	20.100,00	20.100,00	20.100,00	20.100,00
416 + 437	Erträge aus der Auflösung von Sonderposten aus Zuschüssen und Zuweisungen sowie für Beiträge	-3.643,00	-3.600,00	-3.600,00	-3.600,00	-3.600,00	-3.600,00
	Nettoabschreibungsaufwand	15.436,24	14.800,00	16.500,00	16.500,00	16.500,00	16.500,00

Jahresabschluss Amt Siek 2023

Teilfinanzrechnung Produkt 111900 Liegenschaften- u. Gebäudemanagement (LUGM)							
Amt Siek							
\\1 <sup>4</sup>	\\2 <sup>5</sup>	Ertrags- und Aufwandsarten	Ergebnis 2022 in EUR 4	Fortgeschr. Ansatz 2023 <sup>2</sup> in EUR 5	Ist-Ergebnis 2023 in EUR 6	Vergleich Ansatz/Ist (Spalte 5 / Spalte 6) in EUR 7	übertragene Ermächtigungen <sup>3</sup> in EUR 8
		3					
		<b>laufende Verwaltungstätigkeit <sup>9</sup></b>					
60	01	Steuern und ähnliche Abgaben	0,00	0,00	0,00	0,00	0,00
61	02	+ Zuwendungen und allgemeine Umlagen	0,00	400.000,00	0,00	400.000,00	0,00
62	03	+ Sonstige Transfereinzahlungen	0,00	0,00	0,00	0,00	0,00
63	04	+ Öffentlich-rechtliche Leistungsentgelte	1.810,00	1.500,00	2.298,20	-798,20	0,00
641 642 646	05	+ Privatrechtliche Leistungsentgelte	1.200,00	1.200,00	1.200,00	0,00	0,00
648	06	+ Kostenerstattungen und Kostenumlagen	0,00	100,00	0,00	100,00	0,00
65	07	+ Sonstige Einzahlungen	167,46	0,00	257,14	-257,14	0,00
66	08	+ Zinsen und sonstige Finanzeinzahlungen	0,00	0,00	0,00	0,00	0,00
	<b>09</b>	<b>= Einzahlungen aus laufender Verwaltungstätigkeit</b>	<b>3.177,46</b>	<b>402.800,00</b>	<b>3.755,34</b>	<b>399.044,66</b>	<b>0,00</b>
70	10	Personal auszahlungen	-173.707,19	-227.200,00	-149.654,75	-77.545,25	0,00
71	11	+ Versorgungsauszahlungen	0,00	0,00	0,00	0,00	0,00
72	12	+ Auszahlungen für Sach- und Dienstleistungen	-836.271,41	-2.261.800,00	-1.801.145,08	-460.654,92	0,00
75	13	+ Zinsen und sonstige Finanzauszahlungen	0,00	0,00	0,00	0,00	0,00
73	14	+ Transferauszahlungen	0,00	0,00	0,00	0,00	0,00
74	15	+ Sonstige Auszahlungen	-7.714,44	-16.000,00	-26.698,25	10.698,25	0,00
	<b>16</b>	<b>= Auszahlungen aus laufender Verwaltungstätigkeit (= Zeilen 10 bis 15)</b>	<b>-1.017.693,04</b>	<b>-2.505.000,00</b>	<b>-1.977.498,08</b>	<b>-527.501,92</b>	<b>0,00</b>
	<b>17</b>	<b>= Saldo aus laufender Verwaltungstätigkeit (= Zeilen 09/16)</b>	<b>-1.014.515,58</b>	<b>-2.102.200,00</b>	<b>-1.973.742,74</b>	<b>-128.457,26</b>	<b>0,00</b>

Jahresabschluss Amt Siek 2023

Teilfinanzrechnung Produkt 111900 Liegenschaften- u. Gebäudemanagement (LUGM)							
Amt Siek							
\\11 <sup>4</sup>	\\2 <sup>5</sup>	Ertrags- und Aufwandsarten	Ergebnis 2022 in EUR 4	Fortgeschr. Ansatz 2023 <sup>2</sup> in EUR 5	Ist-Ergebnis 2023 in EUR 6	Vergleich Ansatz/Ist (Spalte 5 / Spalte 6) in EUR 7	übertragene Ermächtigungen <sup>3</sup> in EUR 8
	3						
		<b>Investitionstätigkeit</b>					
	18	Einz. aus Zuweisungen und Zuschüssen für Investitionen und Investitionsförderungsmaßnahmen	0,00	0,00	0,00	0,00	0,00
	19	+ Einzahlungen aus der Veräußerung von Grundstücken und Gebäuden	0,00	0,00	0,00	0,00	0,00
	20	+ Einzahlungen aus der Veräußerung von beweglichem Anlagevermögen	0,00	0,00	0,00	0,00	0,00
	21	+ Einzahlungen aus der Veräußerung von Finanzanlagen	0,00	0,00	0,00	0,00	0,00
	22	+ Einzahlungen aus der Abwicklung von Baumaßnahmen	0,00	0,00	0,00	0,00	0,00
	23	+ Einzahlungen aus Rückflüssen von Ausleihungen (für Investitionen Dritter)	0,00	0,00	0,00	0,00	0,00
	24	+ Einzahlungen aus Beiträgen und ähnlichen Entgelten	0,00	0,00	0,00	0,00	0,00
	25	+ Sonstige Investitionseinzahlungen	0,00	0,00	0,00	0,00	0,00
	<b>26</b>	<b>= Einzahlungen aus Investitionstätigkeit</b>	<b>0,00</b>	<b>0,00</b>	<b>0,00</b>	<b>0,00</b>	<b>0,00</b>
	27	Ausz. von Zuweisungen und Zuschüssen für Investitionen und Investitionsförderungsmaßnahmen	0,00	0,00	0,00	0,00	0,00
	28	+ Auszahlungen für den Erwerb von Grundstücken und Gebäuden	0,00	0,00	-34.129,49	34.129,49	0,00
	29	+ Auszahlungen für den Erwerb von beweglichem Anlagevermögen	-10.327,97	-137.400,00	-21.587,22	-115.812,78	0,00
	30	+ Auszahlungen für den Erwerb von Finanzanlagen	0,00	0,00	0,00	0,00	0,00
	31	+ Auszahlungen für Baumaßnahmen	-25.711,09	-140.827,67	-58.276,50	-82.551,17	-70.827,67
	32	+ Auszahlungen für die Gewährung von Ausleihungen (für Investitionen Dritter)	0,00	0,00	0,00	0,00	0,00
	33	+ Sonstige Investitionsauszahlungen	0,00	0,00	0,00	0,00	0,00
	<b>34</b>	<b>= Auszahlungen aus Investitionstätigkeit (= Zellen 27 bis 33)</b>	<b>-36.039,06</b>	<b>-278.227,67</b>	<b>-113.993,21</b>	<b>-164.234,46</b>	<b>-70.827,67</b>
	<b>35</b>	<b>= Saldo aus Investitionstätigkeit (= Zellen 26/34)</b>	<b>-36.039,06</b>	<b>-278.227,67</b>	<b>-113.993,21</b>	<b>-164.234,46</b>	<b>-70.827,67</b>

Jahresabschluss Amt Siek 2023

Teilergebnisrechnung Produkt 511000 Räumliche Planungs- u. Entwicklungsmaßnahmen							
Amt Siek							
\\1 <sup>4</sup>	\\2 <sup>5</sup>	Ertrags- und Aufwandsarten	Ergebnis 2022 in EUR 4	Fortgeschr. Ansatz 2023 <sup>2</sup> in EUR 5	Ist-Ergebnis 2023 in EUR 6	Vergleich Ansatz/Ist (Spalte 5 / Spalte 6) in EUR 7	übertragene Ermächtigungen <sup>3</sup> in EUR 8
	3						
40	01	Steuern und ähnliche Abgaben	0,00	0,00	0,00	0,00	0,00
41	02	+ Zuwendungen und allgemeine Umlagen	0,00	0,00	0,00	0,00	0,00
42	03	+ Sonstige Transfererträge	0,00	0,00	0,00	0,00	0,00
43	04	+ Öffentlich-rechtliche Leistungsentgelte	0,00	0,00	0,00	0,00	0,00
441/442/446	05	+ Privatrechtliche Leistungsentgelte	0,00	0,00	0,00	0,00	0,00
448	06	+ Kostenerstattungen und Kostenumlagen	0,00	0,00	5.395,83	-5.395,83	0,00
45	07	+ Sonstige ordentliche Erträge	0,00	0,00	0,00	0,00	0,00
471	08	+ aktivierte Eigenleistungen	0,00	0,00	0,00	0,00	0,00
472	09	+/- Bestandsveränderungen	0,00	0,00	0,00	0,00	0,00
	<b>10</b>	<b>= ordentliche Erträge</b>	<b>0,00</b>	<b>0,00</b>	<b>5.395,83</b>	<b>-5.395,83</b>	<b>0,00</b>
50	11	Personalaufwendungen	162.908,49	202.400,00	236.337,92	-33.937,92	0,00
51	12	+ Versorgungsaufwendungen	0,00	0,00	0,00	0,00	0,00
52	13	+ Aufwendungen für Sach- u. Dienstleistungen	0,00	0,00	0,00	0,00	0,00
57	14	+ bilanzielle Abschreibungen	0,00	0,00	0,00	0,00	0,00
53	15	+ Transferaufwendungen	0,00	0,00	0,00	0,00	0,00
54	16	+ Sonstige ordentliche Aufwendungen	178,10	0,00	548,50	-548,50	0,00
	<b>17</b>	<b>= Aufwendungen (= Zellen 11 bis 16)</b>	<b>163.086,59</b>	<b>202.400,00</b>	<b>236.886,42</b>	<b>-34.486,42</b>	<b>0,00</b>
	<b>18</b>	<b>= Ergebnis der laufenden Verwaltungstätigkeit (= Zellen 10/17)</b>	<b>-163.086,59</b>	<b>-202.400,00</b>	<b>-231.490,59</b>	<b>29.090,59</b>	<b>0,00</b>
46	19	+ Finanzerträge	0,00	0,00	0,00	0,00	0,00
55	20	- Zinsen und sonstige Finanzaufwendungen	0,00	0,00	0,00	0,00	0,00
	<b>21</b>	<b>= Finanzergebnis (= Zellen 19 und 20)</b>	<b>0,00</b>	<b>0,00</b>	<b>0,00</b>	<b>0,00</b>	<b>0,00</b>
	<b>22</b>	<b>= ordentliches Ergebnis (= Zellen 18 und 21)</b>	<b>-163.086,59</b>	<b>-202.400,00</b>	<b>-231.490,59</b>	<b>29.090,59</b>	<b>0,00</b>
	23	+ außerordentliche Erträge	0,00	0,00	0,00	0,00	0,00
	24	- außerordentliche Aufwendungen	0,00	0,00	0,00	0,00	0,00
	25	= Außerordentliches Ergebnis	0,00	0,00	0,00	0,00	0,00
	26	= Jahresergebnis (= Zellen 22 und 25)	0,00	0,00	0,00	0,00	0,00



Jahresabschluss Amt Siek 2023

**Ergebnisplan Blatt 3 Produkt 511000 Räumliche Planungs- u. Entwicklungsmaßnahmen**

Amt Siek

Nr.	Bezeichnung	Ergebnis 2021	Ansatz 2022	Ansatz 2023	Plan 2024	Plan 2025	Plan 2026
571 + 574	bilanzielle Abschreibungen auf immaterielle Vermögensgegenstände und Sachanlagen sowie auf geleistete Zuwendungen	0,00	0,00	0,00	0,00	0,00	0,00
416 + 437	Erträge aus der Auflösung von Sonderposten aus Zuschüssen und Zuweisungen sowie für Beiträge	0,00	0,00	0,00	0,00	0,00	0,00
	Nettoabschreibungsaufwand	0,00	0,00	0,00	0,00	0,00	0,00

Jahresabschluss Amt Siek 2023

Teilfinanzrechnung Produkt 511000 Räumliche Planungs- u. Entwicklungsmaßnahmen							
Amt Siek							
\\1 <sup>4</sup>	2 <sup>5</sup>	Ertrags- und Aufwandsarten	Ergebnis 2022 in EUR 4	Fortgeschr. Ansatz 2023 <sup>2</sup> in EUR 5	Ist-Ergebnis 2023 in EUR 6	Vergleich Ansatz/Ist (Spalte 5 / Spalte 6) in EUR 7	übertragene Ermächtigungen <sup>3</sup> in EUR 8
	3						
		<b>laufende Verwaltungstätigkeit <sup>9</sup></b>					
60	01	Steuern und ähnliche Abgaben	0,00	0,00	0,00	0,00	0,00
61	02	+ Zuwendungen und allgemeine Umlagen	0,00	0,00	0,00	0,00	0,00
62	03	+ Sonstige Transfereinzahlungen	0,00	0,00	0,00	0,00	0,00
63	04	+ Öffentlich-rechtliche Leistungsentgelte	0,00	0,00	0,00	0,00	0,00
641 642 646	05	+ Privatrechtliche Leistungsentgelte	0,00	0,00	0,00	0,00	0,00
648	06	+ Kostenerstattungen und Kostenumlagen	0,00	0,00	5.395,83	-5.395,83	0,00
65	07	+ Sonstige Einzahlungen	0,00	0,00	0,00	0,00	0,00
66	08	+ Zinsen und sonstige Finanzeinzahlungen	0,00	0,00	0,00	0,00	0,00
	<b>09</b>	<b>= Einzahlungen aus laufender Verwaltungstätigkeit</b>	<b>0,00</b>	<b>0,00</b>	<b>5.395,83</b>	<b>-5.395,83</b>	<b>0,00</b>
70	10	Personal auszahlungen	-162.908,49	-202.400,00	-240.253,99	37.853,99	0,00
71	11	+ Versorgungsauszahlungen	0,00	0,00	0,00	0,00	0,00
72	12	+ Auszahlungen für Sach- und Dienstleistungen	0,00	0,00	0,00	0,00	0,00
75	13	+ Zinsen und sonstige Finanzauszahlungen	0,00	0,00	0,00	0,00	0,00
73	14	+ Transferauszahlungen	0,00	0,00	0,00	0,00	0,00
74	15	+ Sonstige Auszahlungen	-178,10	0,00	-548,50	548,50	0,00
	<b>16</b>	<b>= Auszahlungen aus laufender Verwaltungstätigkeit (= Zeilen 10 bis 15)</b>	<b>-163.086,59</b>	<b>-202.400,00</b>	<b>-240.802,49</b>	<b>38.402,49</b>	<b>0,00</b>
	<b>17</b>	<b>= Saldo aus laufender Verwaltungstätigkeit (= Zeilen 09/16)</b>	<b>-163.086,59</b>	<b>-202.400,00</b>	<b>-235.406,66</b>	<b>33.006,66</b>	<b>0,00</b>

Jahresabschluss Amt Siek 2023

Teilfinanzrechnung Produkt 511000 Räumliche Planungs- u. Entwicklungsmaßnahmen							
Amt Siek							
\\1 <sup>4</sup>	2 <sup>5</sup>	Ertrags- und Aufwandsarten	Ergebnis 2022 in EUR 4	Fortgeschr. Ansatz 2023 <sup>2</sup> in EUR 5	Ist-Ergebnis 2023 in EUR 6	Vergleich Ansatz/Ist (Spalte 5 / Spalte 6) in EUR 7	übertragene Ermächtigungen <sup>3</sup> in EUR 8
	3						
		<b>Investitionstätigkeit</b>					
	18	Einz. aus Zuweisungen und Zuschüssen für Investitionen und Investitionsförderungsmaßnahmen	0,00	0,00	0,00	0,00	0,00
	19	+ Einzahlungen aus der Veräußerung von Grundstücken und Gebäuden	0,00	0,00	0,00	0,00	0,00
	20	+ Einzahlungen aus der Veräußerung von beweglichem Anlagevermögen	0,00	0,00	0,00	0,00	0,00
	21	+ Einzahlungen aus der Veräußerung von Finanzanlagen	0,00	0,00	0,00	0,00	0,00
	22	+ Einzahlungen aus der Abwicklung von Baumaßnahmen	0,00	0,00	0,00	0,00	0,00
	23	+ Einzahlungen aus Rückflüssen von Ausleihungen (für Investitionen Dritter)	0,00	0,00	0,00	0,00	0,00
	24	+ Einzahlungen aus Beiträgen und ähnlichen Entgelten	0,00	0,00	0,00	0,00	0,00
	25	+ Sonstige Investitionseinzahlungen	0,00	0,00	0,00	0,00	0,00
	<b>26</b>	<b>= Einzahlungen aus Investitionstätigkeit</b>	<b>0,00</b>	<b>0,00</b>	<b>0,00</b>	<b>0,00</b>	<b>0,00</b>
	27	Ausz. von Zuweisungen und Zuschüssen für Investitionen und Investitionsförderungsmaßnahmen	0,00	0,00	0,00	0,00	0,00
	28	+ Auszahlungen für den Erwerb von Grundstücken und Gebäuden	0,00	0,00	0,00	0,00	0,00
	29	+ Auszahlungen für den Erwerb von beweglichem Anlagevermögen	0,00	0,00	0,00	0,00	0,00
	30	+ Auszahlungen für den Erwerb von Finanzanlagen	0,00	0,00	0,00	0,00	0,00
	31	+ Auszahlungen für Baumaßnahmen	0,00	0,00	0,00	0,00	0,00
	32	+ Auszahlungen für die Gewährung von Ausleihungen (für Investitionen Dritter)	0,00	0,00	0,00	0,00	0,00
	33	+ Sonstige Investitionsauszahlungen	0,00	0,00	0,00	0,00	0,00
	<b>34</b>	<b>= Auszahlungen aus Investitionstätigkeit (= Zellen 27 bis 33)</b>	<b>0,00</b>	<b>0,00</b>	<b>0,00</b>	<b>0,00</b>	<b>0,00</b>
	<b>35</b>	<b>= Saldo aus Investitionstätigkeit (= Zellen 26/34)</b>	<b>0,00</b>	<b>0,00</b>	<b>0,00</b>	<b>0,00</b>	<b>0,00</b>

Jahresabschluss Amt Siek 2023

Teilergebnisrechnung Produkt 541000 Gemeindestraßen							
Amt Siek							
14	23	Ertrags- und Aufwandsarten	Ergebnis 2022 in EUR	Fortgeschr. Ansatz 2023 <sup>2</sup> in EUR	Ist-Ergebnis 2023 in EUR	Vergleich Ansatz/Ist (Spalte 5 / Spalte 6) in EUR	übertragene Ermächtigungen <sup>3</sup> in EUR
	3		4	5	6	7	8
40	01	Steuern und ähnliche Abgaben	0,00	0,00	0,00	0,00	0,00
41	02	+ Zuwendungen und allgemeine Umlagen	0,00	0,00	0,00	0,00	0,00
42	03	+ Sonstige Transfererträge	0,00	0,00	0,00	0,00	0,00
43	04	+ Öffentlich-rechtliche Leistungsentgelte	0,00	0,00	0,00	0,00	0,00
441/442/446	05	+ Privatrechtliche Leistungsentgelte	0,00	0,00	0,00	0,00	0,00
448	06	+ Kostenerstattungen und Kostenumlagen	0,00	0,00	0,00	0,00	0,00
45	07	+ Sonstige ordentliche Erträge	0,00	0,00	0,00	0,00	0,00
471	08	+ aktivierte Eigenleistungen	0,00	0,00	0,00	0,00	0,00
472	09	+/- Bestandsveränderungen	0,00	0,00	0,00	0,00	0,00
	<b>10</b>	<b>= ordentliche Erträge</b>	<b>0,00</b>	<b>0,00</b>	<b>0,00</b>	<b>0,00</b>	<b>0,00</b>
50	11	Personalaufwendungen	138.933,34	139.400,00	139.261,18	138,82	0,00
51	12	+ Versorgungsaufwendungen	0,00	0,00	0,00	0,00	0,00
52	13	+ Aufwendungen für Sach- u. Dienstleistungen	0,00	200,00	0,00	200,00	0,00
57	14	+ bilanzielle Abschreibungen	0,00	0,00	0,00	0,00	0,00
53	15	+ Transferaufwendungen	0,00	0,00	0,00	0,00	0,00
54	16	+ Sonstige ordentliche Aufwendungen	141,20	0,00	160,90	-160,90	0,00
	<b>17</b>	<b>= Aufwendungen (= Zellen 11 bis 16)</b>	<b>139.074,54</b>	<b>139.600,00</b>	<b>139.422,08</b>	<b>177,92</b>	<b>0,00</b>
	<b>18</b>	<b>= Ergebnis der laufenden Verwaltungstätigkeit (= Zellen 10/17)</b>	<b>-139.074,54</b>	<b>-139.600,00</b>	<b>-139.422,08</b>	<b>-177,92</b>	<b>0,00</b>
46	19	+ Finanzerträge	0,00	0,00	0,00	0,00	0,00
55	20	- Zinsen und sonstige Finanzaufwendungen	0,00	0,00	0,00	0,00	0,00
	<b>21</b>	<b>= Finanzergebnis (= Zellen 19 und 20)</b>	<b>0,00</b>	<b>0,00</b>	<b>0,00</b>	<b>0,00</b>	<b>0,00</b>
	<b>22</b>	<b>= ordentliches Ergebnis (= Zellen 18 und 21)</b>	<b>-139.074,54</b>	<b>-139.600,00</b>	<b>-139.422,08</b>	<b>-177,92</b>	<b>0,00</b>
	23	+ außerordentliche Erträge	0,00	0,00	0,00	0,00	0,00
	24	- außerordentliche Aufwendungen	0,00	0,00	0,00	0,00	0,00
	25	= Außerordentliches Ergebnis	0,00	0,00	0,00	0,00	0,00
	26	= Jahresergebnis (= Zellen 22 und 25)	0,00	0,00	0,00	0,00	0,00

Jahresabschluss Amt Siek 2023

**Ergebnisplan Blatt 3 Produkt 541000 Gemeindestraßen**

Amt Siek

Nr.	Bezeichnung	Ergebnis 2021	Ansatz 2022	Ansatz 2023	Plan 2024	Plan 2025	Plan 2026
571 + 574	bilanzielle Abschreibungen auf immaterielle Vermögensgegenstände und Sachanlagen sowie auf geleistete Zuwendungen	0,00	0,00	0,00	0,00	0,00	0,00
416 + 437	Erträge aus der Auflösung von Sonderposten aus Zuschüssen und Zuweisungen sowie für Beiträge	0,00	0,00	0,00	0,00	0,00	0,00
	Nettoabschreibungsaufwand	0,00	0,00	0,00	0,00	0,00	0,00

Jahresabschluss Amt Siek 2023

Teilfinanzrechnung Produkt 541000 Gemeindestraßen							
Amt Siek							
14	25	Ertrags- und Aufwandsarten	Ergebnis 2022 in EUR 4	Fortgeschr. Ansatz 2023 <sup>2</sup> in EUR 5	Ist-Ergebnis 2023 in EUR 6	Vergleich Ansatz/Ist (Spalte 5 / Spalte 6) in EUR 7	übertragene Ermächtigungen <sup>3</sup> in EUR 8
		3					
		<b>laufende Verwaltungstätigkeit <sup>9</sup></b>					
60	01	Steuern und ähnliche Abgaben	0,00	0,00	0,00	0,00	0,00
61	02	+ Zuwendungen und allgemeine Umlagen	0,00	0,00	0,00	0,00	0,00
62	03	+ Sonstige Transfereinzahlungen	0,00	0,00	0,00	0,00	0,00
63	04	+ Öffentlich-rechtliche Leistungsentgelte	0,00	0,00	0,00	0,00	0,00
641 642 646	05	+ Privatrechtliche Leistungsentgelte	0,00	0,00	0,00	0,00	0,00
648	06	+ Kostenerstattungen und Kostenumlagen	0,00	0,00	0,00	0,00	0,00
65	07	+ Sonstige Einzahlungen	0,00	0,00	0,00	0,00	0,00
66	08	+ Zinsen und sonstige Finanzeinzahlungen	0,00	0,00	0,00	0,00	0,00
	<b>09</b>	<b>= Einzahlungen aus laufender Verwaltungstätigkeit</b>	<b>0,00</b>	<b>0,00</b>	<b>0,00</b>	<b>0,00</b>	<b>0,00</b>
70	10	Personal auszahlungen	-138.933,34	-139.400,00	-139.261,18	-138,82	0,00
71	11	+ Versorgungsauszahlungen	0,00	0,00	0,00	0,00	0,00
72	12	+ Auszahlungen für Sach- und Dienstleistungen	0,00	-200,00	0,00	-200,00	0,00
75	13	+ Zinsen und sonstige Finanzauszahlungen	0,00	0,00	0,00	0,00	0,00
73	14	+ Transferauszahlungen	0,00	0,00	0,00	0,00	0,00
74	15	+ Sonstige Auszahlungen	-141,20	0,00	-160,90	160,90	0,00
	<b>16</b>	<b>= Auszahlungen aus laufender Verwaltungstätigkeit (= Zeilen 10 bis 15)</b>	<b>-139.074,54</b>	<b>-139.600,00</b>	<b>-139.422,08</b>	<b>-177,92</b>	<b>0,00</b>
	<b>17</b>	<b>= Saldo aus laufender Verwaltungstätigkeit (= Zeilen 09/16)</b>	<b>-139.074,54</b>	<b>-139.600,00</b>	<b>-139.422,08</b>	<b>-177,92</b>	<b>0,00</b>

Jahresabschluss Amt Siek 2023

Teilfinanzrechnung Produkt 541000 Gemeindestraßen							
Amt Siek							
14	25	Ertrags- und Aufwandsarten	Ergebnis 2022 in EUR	Fortgeschr. Ansatz 2023 <sup>2</sup> in EUR	Ist-Ergebnis 2023 in EUR	Vergleich Ansatz/Ist (Spalte 5 / Spalte 6) in EUR	übertragene Ermächtigungen <sup>3</sup> in EUR
14	25	3	4	5	6	7	8
		<b>Investitionstätigkeit</b>					
	18	Einz. aus Zuweisungen und Zuschüssen für Investitionen und Investitionsförderungsmaßnahmen	0,00	0,00	0,00	0,00	0,00
	19	+ Einzahlungen aus der Veräußerung von Grundstücken und Gebäuden	0,00	0,00	0,00	0,00	0,00
	20	+ Einzahlungen aus der Veräußerung von beweglichem Anlagevermögen	0,00	0,00	0,00	0,00	0,00
	21	+ Einzahlungen aus der Veräußerung von Finanzanlagen	0,00	0,00	0,00	0,00	0,00
	22	+ Einzahlungen aus der Abwicklung von Baumaßnahmen	0,00	0,00	0,00	0,00	0,00
	23	+ Einzahlungen aus Rückflüssen von Ausleihungen (für Investitionen Dritter)	0,00	0,00	0,00	0,00	0,00
	24	+ Einzahlungen aus Beiträgen und ähnlichen Entgelten	0,00	0,00	0,00	0,00	0,00
	25	+ Sonstige Investitionseinzahlungen	0,00	0,00	0,00	0,00	0,00
	<b>26</b>	<b>= Einzahlungen aus Investitionstätigkeit</b>	<b>0,00</b>	<b>0,00</b>	<b>0,00</b>	<b>0,00</b>	<b>0,00</b>
	27	Ausz. von Zuweisungen und Zuschüssen für Investitionen und Investitionsförderungsmaßnahmen	0,00	0,00	0,00	0,00	0,00
	28	+ Auszahlungen für den Erwerb von Grundstücken und Gebäuden	0,00	0,00	0,00	0,00	0,00
	29	+ Auszahlungen für den Erwerb von beweglichem Anlagevermögen	0,00	0,00	0,00	0,00	0,00
	30	+ Auszahlungen für den Erwerb von Finanzanlagen	0,00	0,00	0,00	0,00	0,00
	31	+ Auszahlungen für Baumaßnahmen	0,00	0,00	0,00	0,00	0,00
	32	+ Auszahlungen für die Gewährung von Ausleihungen (für Investitionen Dritter)	0,00	0,00	0,00	0,00	0,00
	33	+ Sonstige Investitionsauszahlungen	0,00	0,00	0,00	0,00	0,00
	<b>34</b>	<b>= Auszahlungen aus Investitionstätigkeit (= Zellen 27 bis 33)</b>	<b>0,00</b>	<b>0,00</b>	<b>0,00</b>	<b>0,00</b>	<b>0,00</b>
	<b>35</b>	<b>= Saldo aus Investitionstätigkeit (= Zellen 26/34)</b>	<b>0,00</b>	<b>0,00</b>	<b>0,00</b>	<b>0,00</b>	<b>0,00</b>

Jahresabschluss Amt Siek 2023

Teilergebnisrechnung Produkt 551000 Öffentliches Grün- u. Landschaftsbau							
Amt Siek							
\\1 <sup>4</sup>	\\2 <sup>5</sup>	Ertrags- und Aufwandsarten	Ergebnis 2022 in EUR 4	Fortgeschr. Ansatz 2023 <sup>2</sup> in EUR 5	Ist-Ergebnis 2023 in EUR 6	Vergleich Ansatz/Ist (Spalte 5 / Spalte 6) in EUR 7	übertragene Ermächtigungen <sup>3</sup> in EUR 8
	3						
40	01	Steuern und ähnliche Abgaben	0,00	0,00	0,00	0,00	0,00
41	02	+ Zuwendungen und allgemeine Umlagen	180.648,19	65.700,00	62.806,00	2.894,00	0,00
42	03	+ Sonstige Transfererträge	0,00	0,00	0,00	0,00	0,00
43	04	+ Öffentlich-rechtliche Leistungsentgelte	0,00	0,00	0,00	0,00	0,00
441/442/446	05	+ Privatrechtliche Leistungsentgelte	0,00	0,00	0,00	0,00	0,00
448	06	+ Kostenerstattungen und Kostenumlagen	0,00	0,00	0,00	0,00	0,00
45	07	+ Sonstige ordentliche Erträge	0,00	0,00	0,00	0,00	0,00
471	08	+ aktivierte Eigenleistungen	0,00	0,00	0,00	0,00	0,00
472	09	+/- Bestandsveränderungen	0,00	0,00	0,00	0,00	0,00
	<b>10</b>	<b>= ordentliche Erträge</b>	<b>180.648,19</b>	<b>65.700,00</b>	<b>62.806,00</b>	<b>2.894,00</b>	<b>0,00</b>
50	11	Personalaufwendungen	0,00	0,00	0,00	0,00	0,00
51	12	+ Versorgungsaufwendungen	0,00	0,00	0,00	0,00	0,00
52	13	+ Aufwendungen für Sach- u. Dienstleistungen	0,00	0,00	0,00	0,00	0,00
57	14	+ bilanzielle Abschreibungen	78.420,00	78.500,00	78.419,33	80,67	0,00
53	15	+ Transferaufwendungen	117.841,19	25.000,00	0,00	25.000,00	0,00
54	16	+ Sonstige ordentliche Aufwendungen	0,00	0,00	59.394,47	-59.394,47	0,00
	<b>17</b>	<b>= Aufwendungen (= Zellen 11 bis 16)</b>	<b>196.261,19</b>	<b>103.500,00</b>	<b>137.813,80</b>	<b>-34.313,80</b>	<b>0,00</b>
	<b>18</b>	<b>= Ergebnis der laufenden Verwaltungstätigkeit (= Zellen 10/17)</b>	<b>-15.613,00</b>	<b>-37.800,00</b>	<b>-75.007,80</b>	<b>37.207,80</b>	<b>0,00</b>
46	19	+ Finanzerträge	0,00	0,00	0,00	0,00	0,00
55	20	- Zinsen und sonstige Finanzaufwendungen	0,00	0,00	0,00	0,00	0,00
	<b>21</b>	<b>= Finanzergebnis (= Zellen 19 und 20)</b>	<b>0,00</b>	<b>0,00</b>	<b>0,00</b>	<b>0,00</b>	<b>0,00</b>
	<b>22</b>	<b>= ordentliches Ergebnis (= Zellen 18 und 21)</b>	<b>-15.613,00</b>	<b>-37.800,00</b>	<b>-75.007,80</b>	<b>37.207,80</b>	<b>0,00</b>
	23	+ außerordentliche Erträge	0,00	0,00	0,00	0,00	0,00
	24	- außerordentliche Aufwendungen	0,00	0,00	0,00	0,00	0,00
	25	= Außerordentliches Ergebnis	0,00	0,00	0,00	0,00	0,00
	26	= Jahresergebnis (= Zellen 22 und 25)	0,00	0,00	0,00	0,00	0,00



## Jahresabschluss Amt Siek 2023

### Ergebnisplan Blatt 3 Produkt 551000 Öffentliches Grün- u. Landschaftsbau

Amt Siek

Nr.	Bezeichnung	Ergebnis 2021	Ansatz 2022	Ansatz 2023	Plan 2024	Plan 2025	Plan 2026
571 + 574	bilanzielle Abschreibungen auf immaterielle Vermögensgegenstände und Sachanlagen sowie auf geleistete Zuwendungen	78.420,00	78.500,00	78.500,00	78.500,00	78.500,00	78.500,00
416 + 437	Erträge aus der Auflösung von Sonderposten aus Zuschüssen und Zuweisungen sowie für Beiträge	-62.808,00	-62.700,00	-62.700,00	-62.700,00	-62.700,00	-62.700,00
	Nettoabschreibungsaufwand	15.612,00	15.800,00	15.800,00	15.800,00	15.800,00	15.800,00

Jahresabschluss Amt Siek 2023

Teilfinanzrechnung Produkt 551000 Öffentliches Grün- u. Landschaftsbau							
Amt Siek							
\\1 <sup>4</sup>	\\2 <sup>5</sup>	Ertrags- und Aufwandsarten	Ergebnis 2022 in EUR 4	Fortgeschr. Ansatz 2023 <sup>2</sup> in EUR 5	Ist-Ergebnis 2023 in EUR 6	Vergleich Ansatz/Ist (Spalte 5 / Spalte 6) in EUR 7	übertragene Ermächtigungen <sup>3</sup> in EUR 8
		3					
		<b>laufende Verwaltungstätigkeit <sup>9</sup></b>					
60	01	Steuern und ähnliche Abgaben	0,00	0,00	0,00	0,00	0,00
61	02	+ Zuwendungen und allgemeine Umlagen	10.000,00	3.000,00	0,00	3.000,00	0,00
62	03	+ Sonstige Transfereinzahlungen	0,00	0,00	0,00	0,00	0,00
63	04	+ Öffentlich-rechtliche Leistungsentgelte	0,00	0,00	0,00	0,00	0,00
641 642 646	05	+ Privatrechtliche Leistungsentgelte	0,00	0,00	0,00	0,00	0,00
648	06	+ Kostenerstattungen und Kostenumlagen	0,00	0,00	0,00	0,00	0,00
65	07	+ Sonstige Einzahlungen	0,00	0,00	0,00	0,00	0,00
66	08	+ Zinsen und sonstige Finanzeinzahlungen	0,00	0,00	0,00	0,00	0,00
	<b>09</b>	<b>= Einzahlungen aus laufender Verwaltungstätigkeit</b>	<b>10.000,00</b>	<b>3.000,00</b>	<b>0,00</b>	<b>3.000,00</b>	<b>0,00</b>
70	10	Personal auszahlungen	0,00	0,00	0,00	0,00	0,00
71	11	+ Versorgungsauszahlungen	0,00	0,00	0,00	0,00	0,00
72	12	+ Auszahlungen für Sach- und Dienstleistungen	0,00	0,00	0,00	0,00	0,00
75	13	+ Zinsen und sonstige Finanzauszahlungen	0,00	0,00	0,00	0,00	0,00
73	14	+ Transferauszahlungen	-117.841,19	-25.000,00	0,00	-25.000,00	0,00
74	15	+ Sonstige Auszahlungen	0,00	0,00	0,00	0,00	0,00
	<b>16</b>	<b>= Auszahlungen aus laufender Verwaltungstätigkeit (= Zeilen 10 bis 15)</b>	<b>-117.841,19</b>	<b>-25.000,00</b>	<b>0,00</b>	<b>-25.000,00</b>	<b>0,00</b>
	<b>17</b>	<b>= Saldo aus laufender Verwaltungstätigkeit (= Zeilen 09/16)</b>	<b>-107.841,19</b>	<b>-22.000,00</b>	<b>0,00</b>	<b>-22.000,00</b>	<b>0,00</b>

Jahresabschluss Amt Siek 2023

Teilfinanzrechnung Produkt 551000 Öffentliches Grün- u. Landschaftsbau

Amt Siek

14	25	Ertrags- und Aufwandsarten	Ergebnis 2022 in EUR	Fortgeschr. Ansatz 2023 <sup>2</sup> in EUR	Ist-Ergebnis 2023 in EUR	Vergleich Ansatz/Ist (Spalte 5 / Spalte 6) in EUR	übertragene Ermächtigungen <sup>3</sup> in EUR
	3		4	5	6	7	8
		<b>Investitionstätigkeit</b>					
	18	Einz. aus Zuweisungen und Zuschüssen für Investitionen und Investitionsförderungsmaßnahmen	0,00	0,00	0,00	0,00	0,00
	19	+ Einzahlungen aus der Veräußerung von Grundstücken und Gebäuden	0,00	0,00	0,00	0,00	0,00
	20	+ Einzahlungen aus der Veräußerung von beweglichem Anlagevermögen	0,00	0,00	0,00	0,00	0,00
	21	+ Einzahlungen aus der Veräußerung von Finanzanlagen	0,00	0,00	0,00	0,00	0,00
	22	+ Einzahlungen aus der Abwicklung von Baumaßnahmen	0,00	0,00	0,00	0,00	0,00
	23	+ Einzahlungen aus Rückflüssen von Ausleihungen (für Investitionen Dritter)	0,00	0,00	0,00	0,00	0,00
	24	+ Einzahlungen aus Beiträgen und ähnlichen Entgelten	0,00	0,00	0,00	0,00	0,00
	25	+ Sonstige Investitionseinzahlungen	0,00	0,00	0,00	0,00	0,00
	<b>26</b>	<b>= Einzahlungen aus Investitionstätigkeit</b>	<b>0,00</b>	<b>0,00</b>	<b>0,00</b>	<b>0,00</b>	<b>0,00</b>
	27	Ausz. von Zuweisungen und Zuschüssen für Investitionen und Investitionsförderungsmaßnahmen	0,00	0,00	0,00	0,00	0,00
	28	+ Auszahlungen für den Erwerb von Grundstücken und Gebäuden	0,00	0,00	0,00	0,00	0,00
	29	+ Auszahlungen für den Erwerb von beweglichem Anlagevermögen	0,00	0,00	0,00	0,00	0,00
	30	+ Auszahlungen für den Erwerb von Finanzanlagen	0,00	0,00	0,00	0,00	0,00
	31	+ Auszahlungen für Baumaßnahmen	0,00	0,00	0,00	0,00	0,00
	32	+ Auszahlungen für die Gewährung von Ausleihungen (für Investitionen Dritter)	0,00	0,00	0,00	0,00	0,00
	33	+ Sonstige Investitionsauszahlungen	0,00	0,00	0,00	0,00	0,00
	<b>34</b>	<b>= Auszahlungen aus Investitionstätigkeit (= Zellen 27 bis 33)</b>	<b>0,00</b>	<b>0,00</b>	<b>0,00</b>	<b>0,00</b>	<b>0,00</b>
	<b>35</b>	<b>= Saldo aus Investitionstätigkeit (= Zellen 26/34)</b>	<b>0,00</b>	<b>0,00</b>	<b>0,00</b>	<b>0,00</b>	<b>0,00</b>

## Jahresabschluss Amt Siek 2023

Amt Siek

Nachrichtlich:

1. Summe der übertragenen Ermächtigungen für Aufwendungen nach § 23 Abs. 1 GemHVO-Doppik: \_\_\_\_\_ TEUR.
2. Summe der übertragenen Ermächtigungen für Auszahlungen für Investitionen und Investitionsförderungsmaßnahmen nach § 23 Abs. 2 GemHVO-Doppik: \_\_\_\_\_ TEUR.
3. Summe der von der Gemeinde übernommenen Bürgschaften (Wert zum Bilanzstichtag) \_\_\_\_\_ EUR.

\_\_\_\_\_

<sup>1</sup> Bei Ämtern sind zusätzlich die Bilanzpositionen Forderungen aus dem Zahlungsverkehr ggü. amtsangehörigen Gemeinden (Kto. 1692) und Verbindlichkeiten aus dem Zahlungsverkehr ggü. amtsangehörigen Gemeinden (Kto. 375) bzw. bei Verbindlichkeiten aus dem Zahlungsverkehr ggü. dem Amt (Kto. 335) auszuweisen.

<sup>2</sup> Die Ziffern geben an , in welchen Kontengruppen und Kontenarten veranschlagt wird.

Amt Siek

**Anhang**  
**Amt Siek 2023**

2023





# Inhaltsverzeichnis

---

1 Rechtsgrundlagen und Vorbemerkungen .....	2
2 Erläuterungen zu den einzelnen Bilanzpositionen .....	2
2.1 Anlagevermögen .....	2
2.1.1 Immaterielle Vermögensgegenstände und Sachanlagen .....	2
2.1 Finanzanlagen .....	4
2.2 Umlaufvermögen .....	4
2.2.1 Forderungen und sonstige Vermögensgegenstände .....	4
2.2.2 Liquide Mittel .....	4
2.3 Aktive Rechnungsabgrenzungsposten .....	4
2.4 Eigenkapital .....	4
2.5 Sonderposten .....	5
2.6 Verbindlichkeiten .....	5
2.6.1 Verbindlichkeiten aus Lieferung und Leistung .....	5
2.6.2 Verbindlichkeiten aus Transferleistungen .....	5
2.6.3 Sonstige Verbindlichkeiten .....	6
2.7 Passive Rechnungsabgrenzungsposten .....	6
3 Wertansätze .....	7
4 Zusammenfassung .....	8
5 Anlagen .....	9
5.1 Anlagenspiegel .....	9
5.2 Forderungsspiegel .....	12
5.3 Verbindlichkeitspiegel .....	12
5.4 Übersicht über die übertragenen Haushaltermächtigungen .....	13
6 Ort, Datum, Unterschrift .....	13

## 1 Rechtsgrundlagen und Vorbemerkungen

Seit dem 01.01.2012 werden die Geschäftsvorfälle des Amtes Siek doppisch gebucht. Mit Hilfe der Bewertung und Bilanzierung des kommunalen Vermögens und der kommunalen Verbindlichkeiten wird ein den tatsächlichen Verhältnissen entsprechendes Bild der Vermögens-, Finanz- und Ertragslage des Amtes erstellt. Die Schlussbilanz mit dem Stand des Vermögens und der Verbindlichkeiten zum 31.12.2022 liegt vor.

Maßgebend für die Schlussbilanz sind neben den Vorschriften der Gemeindeordnung (GO) und der Gemeindehaushaltsverordnung (GemHVO) auch die Grundsätze ordnungsgemäßer Buchführung.

## 2 Erläuterungen zu den einzelnen Bilanzpositionen

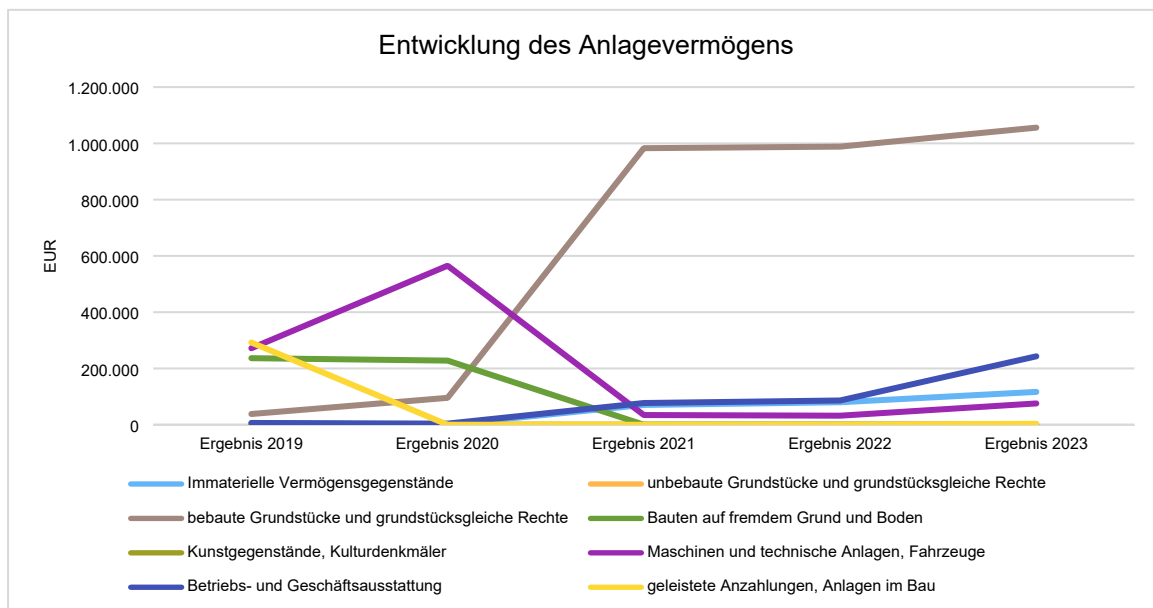
### AKTIVA

#### 2.1 Anlagevermögen

##### 2.1.1 Immaterielle Vermögensgegenstände und Sachanlagen

Die im laufenden Jahr angeschafften immateriellen Vermögensgegenstände sowie das Sachanlagevermögen wurden mit ihren Anschaffungs- und Herstellungskosten in das Anlagevermögen aufgenommen. Für Vermögensgegenstände, deren Anschaffungs- und Herstellungskosten 150,00 EUR ohne Umsatzsteuer überschreiten, aber 1.000,00 EUR ohne Umsatzsteuer nicht übersteigen, wurden gem. § 38 Abs. 4 GemHVO Sammelposten gebildet.

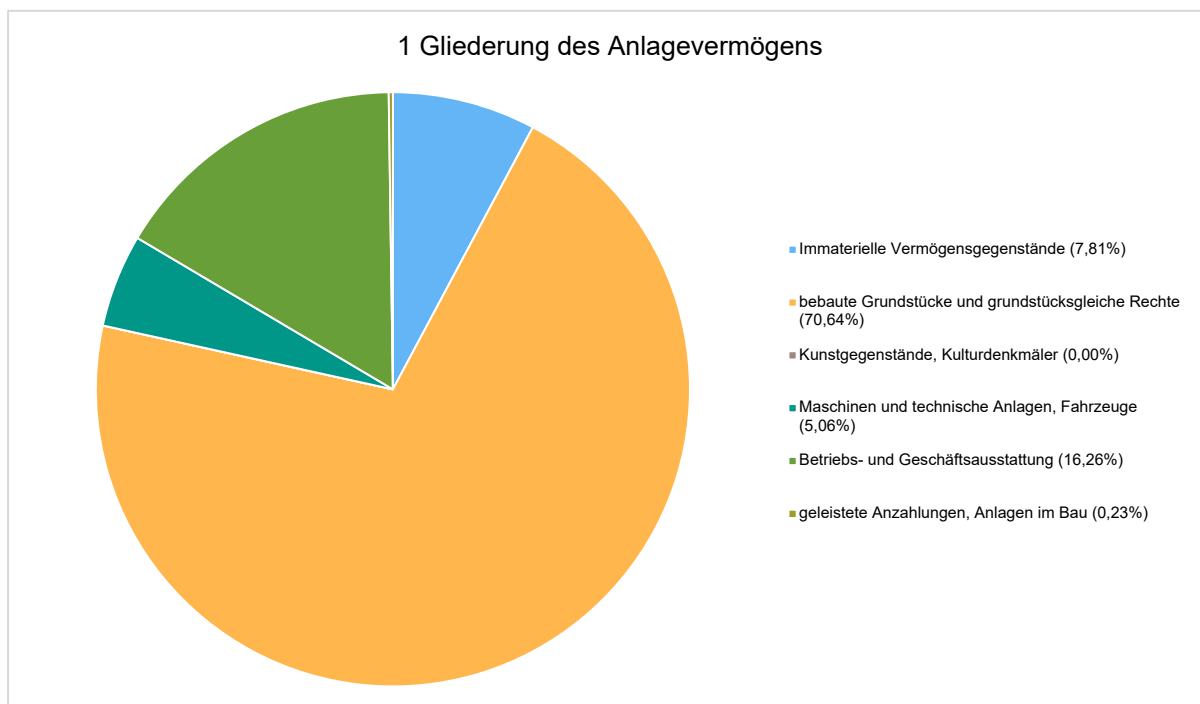
Das Anlagevermögen – mit Ausnahme der Grundstücke – unterliegt gem. § 43 GemHVO der Abschreibung. Dabei werden Vermögensgegenstände, die einzeln erfasst wurden, linear über die Nutzungsdauer abgeschrieben. Die Nutzungsdauer ergibt sich gem. § 43 Abs. 4 GemHVO aus der Abschreibungstabelle für Kommunen in Schleswig-Holstein. Sammelposten werden über 5 Jahre abgeschrieben. Die Abschreibung bereits vorhandener und neu angeschaffter Vermögensgegenstände wurde zum Bilanzstichtag vorgenommen. Die Veränderungen der Vermögenswerte in der Schlussbilanz im Vergleich zum Vorjahr ergeben sich folglich aus Neuanschaffungen, Aussonderungen durch Verlust oder Verkauf sowie durch Abschreibung.





### Entwicklung des Anlagevermögens (in Tausend EUR)

	Ergebnis 2019	Ergebnis 2020	Ergebnis 2021	Ergebnis 2022	Ergebnis 2023
1.1 - Immaterielle Vermögensgegenstände	5	0	70	80	117
1.2.1 - unbebaute Grundstücke und grundstücksgleiche Rechte	0	0	0	0	0
1.2.2 - bebaute Grundstücke und grundstücksgleiche Rechte	38	96	983	988	1.056
1.2.3 - Infrastrukturvermögen	7.094	7.321	0	0	0
1.2.4 - Bauten auf fremdem Grund und Boden	236	228	0	0	0
1.2.5 - Kunstgegenstände, Kulturdenkmäler	0	0	0	0	0
1.2.6 - Maschinen und technische Anlagen, Fahrzeuge	272	565	34	32	76
1.2.7 - Betriebs- und Geschäftsausstattung	6	4	77	86	243
1.2.8 - geleistete Anzahlungen, Anlagen im Bau	292	0	0	0	3
<b>Summe Sachanlagen</b>	<b>7.939</b>	<b>8.214</b>	<b>1.095</b>	<b>1.107</b>	<b>1.378</b>
<b>Anlagevermögen</b>	<b>7.944</b>	<b>8.214</b>	<b>1.165</b>	<b>1.187</b>	<b>1.495</b>







## 2.1.2 Gliederung der bebauten Grundstücke und grundstücksgleichen Rechte

Bilanzposition	2022	2023	Veränderung absolut
1.2.2.4 - Sonstige Dienst-, Geschäfts- u. Betriebsgebäude	988.404	1.055.974	67.570 ↗
<b>bebaute Grundstücke und grundstücksgleiche Rechte</b>	<b>988.404</b>	<b>1.055.974</b>	<b>67.570 ↗</b>

## 2.1 Finanzanlagen

Unter den Finanzanlagen werden Anteile an verbundenen Unternehmen, Beteiligungen, Sondervermögen, Ausleihungen und Wertpapiere des Anlagevermögens erfasst.

## 2.2 Umlaufvermögen

Im Umlaufvermögen sind Vorräte, Forderungen und sonstige Vermögensgegenstände, Wertpapiere des Umlaufvermögens und liquide Mittel enthalten.

Diese sind, soweit vorhanden, mit ihren Nennwerten zum Bilanzstichtag in die Bilanz aufgenommen worden. Bei den Forderungen erfolgte darüber hinaus jährlich eine Überprüfung, ob die Werthaltigkeit der Forderung noch besteht. Sofern dieses nicht der Fall ist, erfolgt eine bilanzielle Abschreibung der Forderungen.

### 2.2.1 Forderungen und sonstige Vermögensgegenstände

Dieser Posten wird insbesondere in öffentlich-rechtliche Forderungen, sonstige öffentlich-rechtliche Forderungen, privatrechtliche Forderungen aus Dienstleistungen, sonstige privatrechtliche Forderungen und sonstige Vermögensgegenstände untergliedert.

### 2.2.2 Liquide Mittel

Unter diesen Posten sind alle liquiden Mittel in Form von Bar- und Buchgeld angesetzt.

Da die Finanzbuchhaltung als Einheitskasse für alle Gemeinden und Zweckverbände des Amtes Siek geführt wird, werden die Girokonten als Gesamtkonten geführt. Es erfolgt eine Aufteilung des Gesamtbestandes auf die einzelnen Gemeinden, Zweckverbände und das Amt Siek. Sowohl Gutschriften als auch Lastschriften und Überweisungen werden gesammelt für alle Gemeinden, die Zweckverbände und das Amt durchgeführt.

Den liquiden Mitteln stehen Verbindlichkeiten an die amtsangehörigen Gemeinden und Zweckverbände gegenüber.

## 2.3 Aktive Rechnungsabgrenzungsposten

Als aktive Rechnungsabgrenzungsposten sind vor dem Abschlussstichtag erfolgte Auszahlungen berücksichtigt, soweit diese einen Aufwand für eine bestimmte Zeit nach diesem Tag darstellen.

Weiterhin sind unter dieser Position Investitionskostenzuschüsse für die Anschaffung oder Herstellung von Vermögensgegenständen zu erfassen, die nicht im wirtschaftlichen Eigentum des Amtes stehen und über die Zweckbindungsfrist aufzulösen sind. Soweit eine Zweckbindungsfrist nicht festgelegt ist, erfolgt eine pauschalierte Abschreibung von 4 % (25 Jahre) für Grundstücke und Gebäude und 10 % (10 Jahre) für andere Vermögensgegenstände (§ 40 GemHVO).

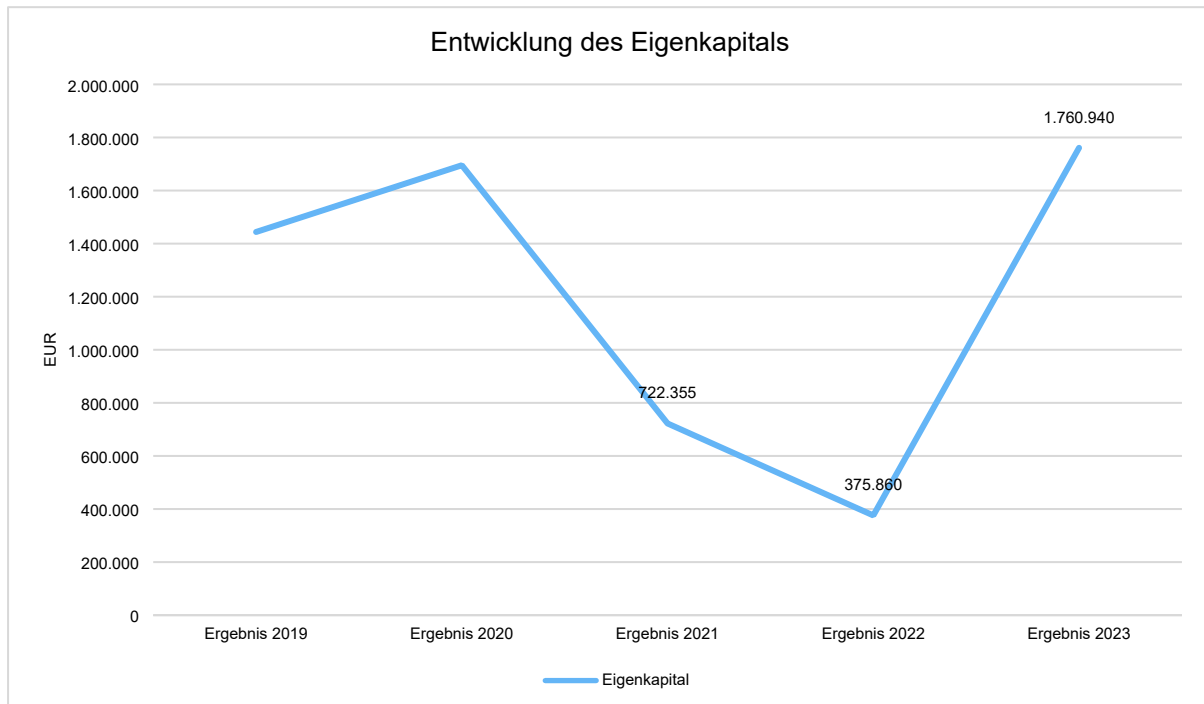
## PASSIVA

## 2.4 Eigenkapital

Das Eigenkapital setzt sich aus der Allgemeinen Rücklage, der Sonderrücklage, der Ergebnisrücklage, dem vorgetragenen Jahresfehlbetrag und dem Jahresüberschuss bzw. Jahresfehlbetrag zusammen.

Gemäß § 25 Abs. 3 GemHVO darf die Ergebnisrücklage höchstens 33 % und soll mindestens 10 % der Allgemeinen Rücklage betragen. Die Ergebnisrücklage dient dem Ausgleich von Fehlbeträgen. Es sollte daher angestrebt werden, die Ergebnisrücklage durch Jahresüberschüsse kontinuierlich auf 33 % aufzufüllen. In der Sonderrücklage sind u.a. nicht aufzulösende Zuweisungen zu erfassen.

Das Eigenkapital 2019 und 2020 entspricht nicht dem tatsächlichen Eigenkapitalergebnis. Aufgrund der Umstellung auf IKVS sind die Ergebnisse in den beiden Jahren grafisch nicht richtig dargestellt.



## 2.5 Sonderposten

Erhaltene Zuschüsse und Zuweisungen, die aufgelöst werden, werden als Sonderposten passiviert (§ 40 Abs. 5 Satz 1 GemHVO). Soweit für Zuweisungen nach § 40 Abs.5 Satz 1 keine Zustimmung zur Auflösung vorliegt, werden diese als Sonderrücklagen ausgewiesen (§ 25 Abs.2 GemHVO).

## 2.6 Verbindlichkeiten

Der Bilanzausweis der Verbindlichkeiten orientiert sich im Wesentlichen an den Arten der Verbindlichkeiten, z.B. aus Krediten, aus Lieferungen und Leistungen, aus Transferleistungen und sonstigen Verbindlichkeiten. Verbindlichkeiten sind im Zeitpunkt ihrer Begründung einzubuchen, also wenn der Gläubiger einen Leistungsanspruch erwirbt und der Ausgleich des Anspruches erst zu einem späteren Zeitpunkt erfolgt.

### 2.6.1 Verbindlichkeiten aus Lieferung und Leistung

Die Bilanzposition beinhaltet alle Verbindlichkeiten auf Basis von Liefer-, Werk-, Dienstleistungs-, Pacht-, Miet- oder vergleichbaren Verträgen.

### 2.6.2 Verbindlichkeiten aus Transferleistungen

Zu den Transferleistungen gehören alle Leistungen, die ohne eine konkrete Gegenleistung erbracht werden. Hierzu zählen insbesondere Zuweisungen und Zuschüsse für laufende Zwecke, Sozialtransfereaufwendungen und allgemeine Zuweisungen und Umlagen.



### 2.6.3 Sonstige Verbindlichkeiten

Bestände von Durchlaufgeldern, die erst nach dem Jahreswechsel weitergeleitet werden, insbesondere: Bestände der Verwahrkonten, z.B. Lohnsteuer, Gebührenanteile in KFZ-Angelegenheiten, Gebührenanteile Fischereiabgabe, Verbindlichkeiten gegenüber Sozialversicherungsträgern und Ökopoolkonten.

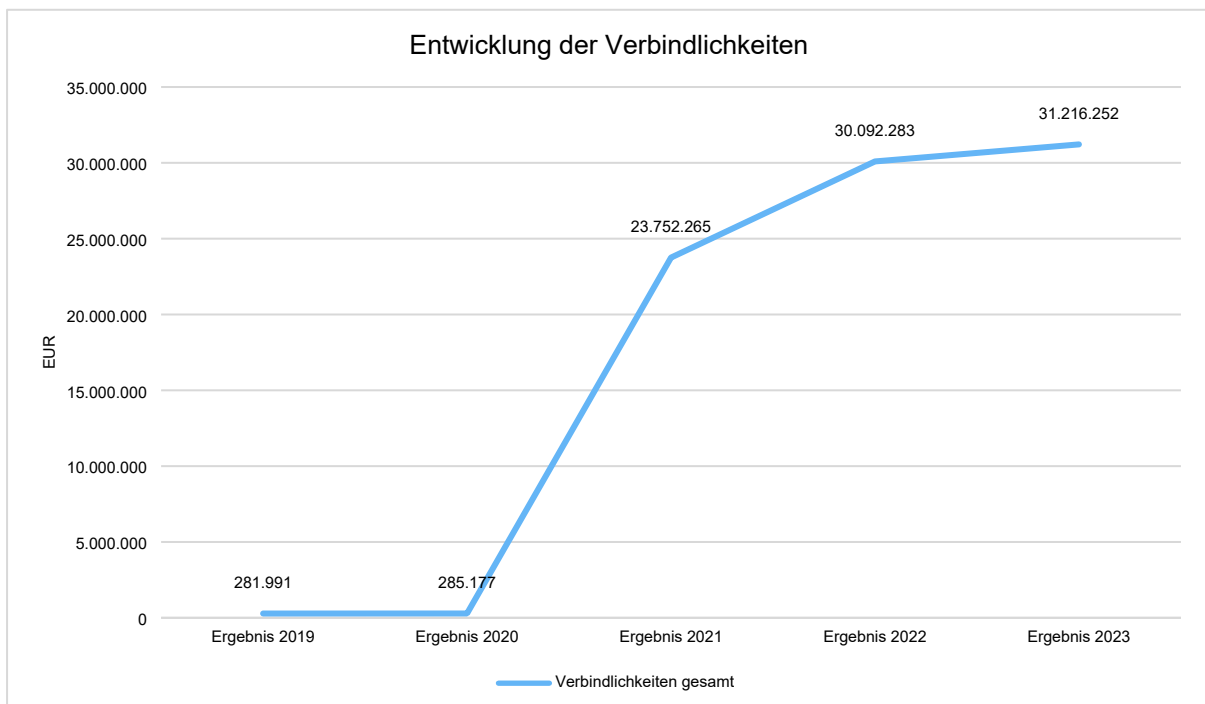
Eine Besonderheit in der Abbildung der liquiden Mittel tritt ein, sofern eine Amtsverwaltung gem. § 3 Abs. 2 S. 1 Amtsordnung die Aufgaben der Finanzbuchhaltung, die Rücklagenverwaltung und die Vorbereitung der Aufstellung der Haushaltspläne für die amtsangehörigen Gemeinden (Schulverband / Zweckverband Friedhof) besorgt.

Mit Erlass vom 10.01.2014 hat das Innenministerium die Bilanzierungsregeln für diesen Sonderfall konkretisiert und den Kontenrahmen angepasst bzw. erweitert.

Das Amt dient den amtsangehörigen Gemeinden (Schulverband / Zweckverband Friedhof) quasi wie eine Bank. Daher sind die liquiden Mittel ausschließlich in der Bilanz des Amtes als mittelverwaltende Stelle zu führen.

Diese setzen sich somit aus den jeweiligen Finanzmittelbeständen der amtsangehörigen Gemeinden (Schulverband / Abwasserverband) sowie seiner eigenen Mittel zusammen. Als Gegenposition zu den verwalteten liquiden Mitteln der amtsangehörigen Gemeinden (Schulverband / Zweckverband Friedhof) bildet das Amt Verbindlichkeiten in Höhe der jeweiligen Ansprüche ab.

Die Summen 2019 und 2020 entsprechen nicht dem tatsächlichen Ergebnis. Aufgrund der Umstellung auf IKVS sind die Ergebnisse in den beiden Jahren grafisch nicht richtig dargestellt.



### 2.7 Passive Rechnungsabgrenzungsposten

Als passive Rechnungsabgrenzungsposten sind vor dem Abschlussstichtag eingegangene Einzahlungen, soweit sie einen Ertrag für eine bestimmte Zeit nach diesem Tag darstellen, anzusetzen.



### 3 Wertansätze

GemHVO § 48 GemHVO			
	Bilanzwerte Stichtag 2023		Bilanzwerte Stichtag 2023
<b>Aktiva (in EUR)</b>		<b>Passiva (in Euro)</b>	
<b>1. Anlagevermögen</b>	<b>1.494.847,79</b>	<b>1.Eigenkapital</b>	<b>1.760.939,79</b>
1.1 Immaterielle Vermögensgegenstände	116.715,84	1.1 Allgemeine Rücklage	543.124,17
1.2 Sachanlagen	1.378.131,95	1.2 Sonderrücklage	
1.2.1 Unbebaute Grundstücke u. grundstücksgleiche Rechte		1.3 Ergebnissrücklage	
1.2.1.1 Grünflächen		1.4 vorgetragener Jahresfehlbetrag	-119.979,55
1.2.1.2 Ackerland		1.5 Jahresüberschuss/ Jahresfehlbetrag	1.277.626,03
1.2.1.3 Wald, Forsten		<b>2. Sonderposten</b>	<b>333.396,00</b>
1.2.1.4 Sonstige unbebaute Grundstücke		2.1 für aufzulösende Zuschüsse	1,00
1.2.2 Bebaute Grundstücke und grundstücksgleiche Rechte	1.055.974,08	2.2 für aufzulösende Zuweisungen	333.395,00
1.2.2.4 Sonstige Dienst-, Geschäfts- und Betriebsgebäude	1.055.974,08	2.4 für Gebührenaussgleich	
1.2.3.3 Gleisanlagen mit Streckenausrüstung und Sicherheitsanlagen		<b>3. Rückstellungen</b>	<b>1.427.676,86</b>
1.2.3.4 Entwässerungs- und Abwasserbeseitigungsanlagen		3.1 Pensionsrückstellungen	1.265.389,00
1.2.3.5 Straßennetze mit Wegen, Plätzen und Verkehrslenkungsanlagen		Beihilferückstellungen	157.287,86
1.2.5 Kunstgegenstände, Denkmäler	1,00	3.4 Altlastenrückstellungen	
1.2.6 Maschinen, technische Anlagen, Fahrzeuge	75.654,96	3.5 Steuerrückstellungen	
1.2.7 Betriebs- und Geschäftsausstattung	243.136,59	3.6 Verfahrensrückstellungen	5.000,00
1.2.8 Geleistete Anzahlungen, Anlagen im Bau	3.365,32	3.7 Finanzausgleichsrückstellungen	
1.3.3 Sondervermögen		<b>4. Verbindlichkeiten</b>	<b>31.276.420,98</b>
<b>2. Umlaufvermögen</b>	<b>33.100.017,65</b>	4.2.3 vom privaten Kreditmarkt	
2.1 Vorräte	1.216,80	4.3 Verbindlichkeiten aus Kassenkrediten	
2.1.2 Unfertige Erzeugnisse, unfertige Leistungen		4.5 Verbindlichkeiten aus Lieferungen und Leistungen	220.557,88
2.1.4 Geleistete Anzahlungen und sonstige Vorräte	1.216,80	4.7 Sonstige Verbindlichkeiten	31.055.863,10
2.2 Forderungen und sonstige Vermögensgegenstände	2.265.488,61	<b>5. Passive Rechnungsabgrenzung</b>	<b>46.008,55</b>



2.2.1 Öffentlich-rechtliche Forderungen aus Dienstleistungen	19.869,92		
2.2.2 Sonstige öffentlich-rechtliche Forderungen	1.880.169,43		
2.2.3 Privatrechtliche Forderungen aus Dienstleistungen	63.627,05		
2.2.4 Sonstige privatrechtliche Forderungen	296.137,68		
2.2.5 Sonstige Vermögensgegenstände	5.684,53		
2.3 Wertpapiere des Umlaufvermögens			
2.4 Liquide Mittel	30.833.312,24		
<b>3. Aktive Rechnungsabgrenzung</b>	<b>189.407,60</b>		
<b>Bilanzsumme</b>	<b>34.784.273,04</b>	<b>Bilanzsumme</b>	<b>34.784.273,04</b>

#### 4 Zusammenfassung

Entsprechend der gesetzlichen Vorgaben werden dem Anhang der Anlagenspiegel, der Forderungsspiegel, der Verbindlichkeitspiegel und eine Aufstellung der übertragenen Haushaltsermächtigungen beigelegt.

**Zusammenfassend wird festgestellt:**

**Die Schlussbilanz zur Jahresrechnung 2023 wurde zum Stichtag 31.12.2023 erstellt.**

**Das Anlagevermögen des Amtes hat sich gegenüber der Schlussbilanz zum Vorjahr insbesondere durch die Anschaffung von Lizenzen und Sachanlagen von 1.186.585,18 € auf 1.494.847,79 € erhöht.**

**Das Umlaufvermögen hat sich gegenüber der Schlussbilanz zum Vorjahr von 30.791.449,04 € auf 33.100.017,65 € erhöht. Dies ist insbesondere auf die Erhöhung der Forderungen zurückzuführen.**

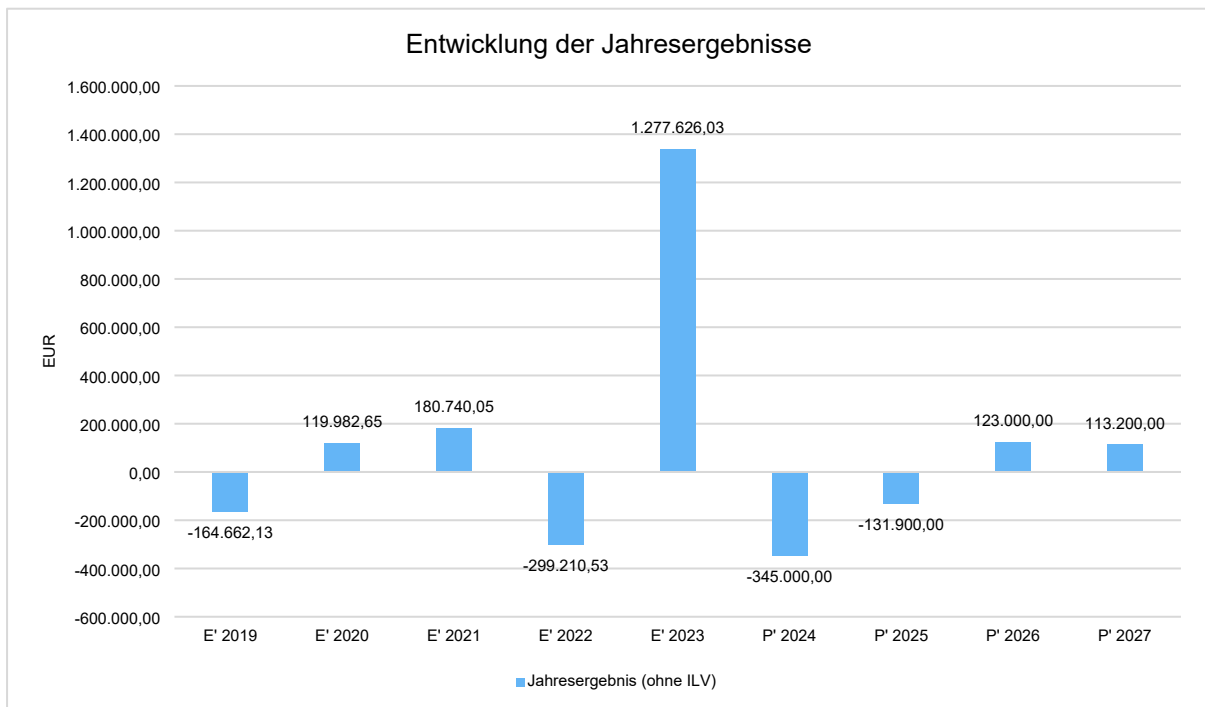
**Die aktiven Rechnungsabgrenzungsposten werden mit 189.407,60 € ausgewiesen.**

**Die Sonderposten haben sich unter Berücksichtigung der ertragswirksamen Auflösung von Zuschüssen und Zuweisungen von 399.086,00 € auf 333.396,00 € reduziert.**

**Die Rückstellungen (Pensionsrückstellungen, Beihilferückstellungen und Verfahrensrückstellungen) erhöhen sich von 1.368.187,89 € auf 1.427.676,86 €.**

**Verbindlichkeiten werden mit 31.276.420,98 € ausgewiesen, davon betragen allein die liquiden Mittel der amtsangehörigen Gemeinden und Zweckverbände einen Betrag in Höhe von 31.055.863,10 €.**

**Die Ergebnisrechnung schließt zum 31.12.2023 mit einem Jahresüberschuss in Höhe von 1.277.626,03 € ab. Über die Verwendung des Jahresüberschusses 2023 hat der Amtsausschuss gesondert zu entscheiden.**



## 5 Anlagen

### 5.1 Anlagenspiegel

<b>Anlagenpiegel</b>														
Amt Siek														
1 <sup>e</sup>	Anlagevermögen	AK u. HK Anfangsbestand EUR 3	AK u. HK Zugang EUR 4	AK u. HK Abgang EUR 5	AK u. HK Umbuchungen <sup>2</sup> EUR 6	AK u. HK Erlosstand EUR 7	A/A Anfangsbestand EUR 8	A/A Zuschreibungen im HHJ EUR 9	A/A auf SpS aus SpS EUR 10	A/A Aufwand EUR 11	Restbuchwert am Wirtschaftsj. EUR 12	Restbuchwert Wirtschaftsj. EUR 13	Kennzahlen Absch. Satz <sup>4</sup> v.H.7-14	Kennzahlen Restbuchw. v.H.7-15
1.1	<b>Immaterielle Vermögensgegenstände</b>	235.229,34	74.062,32	-10.322,92		309.291,66	-165.343,34	-37.212,48		-192.575,82	116.715,84	79.866,00	-12,03	37,74
1.2	<b>Sachanlagen</b>	1.910.562,86	340.854,97	-10.322,92		2.261.094,91	-803.843,68	-89.436,20	10.316,92	-882.962,96	1.378.131,95	1.106.719,18	-3,96	60,95
1.2.1	<b>Unbebaute Grundstücke und grundstücksgleiche Rechte</b>													
1.2.1.1	Grünflächen													
1.2.1.2	Ackerland													
1.2.1.3	Wald, Forsten													
1.2.1.4	Sonstige unbebaute Grundstücke													
1.2.2	<b>Bebaute Grundstücke und grundstücksgleiche Rechte</b>	1.345.786,83	39.394,80		49.645,87	1.434.827,50	-357.382,65	-21.470,77		-378.853,42	1.055.974,08	988.404,18	-1,50	73,60
1.2.2.1	Kinder- und Jugendeinrichtungen													
1.2.2.2	Schulen													
1.2.2.3	Wohnbauten													
1.2.2.4	Sonstige Dienst-, Geschäfts- und Betriebsgebäude	1.345.786,83	39.394,80		49.645,87	1.434.827,50	-357.382,65	-21.470,77		-378.853,42	1.055.974,08	988.404,18	-1,50	73,60
1.2.3	<b>Infrastrukturvermögen</b>													
1.2.3.1	Grund und Boden des Infrastrukturvermögens													
1.2.3.2	Brücken und Tunnel													
1.2.3.3	Gleisanlagen mit Streckenführung und Sicherheitsanlagen													
1.2.3.4	Entwasserungs- und Abwasserbesorgungsanlagen													
1.2.3.5	Straßennetz mit Wegen, Plätzen und Verkehrsanlagen													
1.2.3.6	Sonstige Bauten des Infrastrukturvermögens													
1.2.4	Bauten auf fremdem Grund und Boden													
1.2.5	Kunstgegenstände, Kulturdenkmäler	2,00		-1,00		1,00					1,00	2,00		100,00
1.2.6	Maschinen und technische Anlagen, Fahrzeuge	86.925,38	58.354,40	-591,78		144.688,00	-54.808,38	-14.815,44	590,78	-69.033,04	75.654,96	32.117,00	-10,24	52,29
1.2.7	Betriebs- und Geschäftsausstattung	477.848,65	210.094,58	-9.730,14		678.213,09	-391.652,65	-53.149,99	9.726,14	-435.076,50	243.136,59	86.196,00	-7,84	35,85
1.2.8	Geleistete Anzahlungen und Anlagen im Bau		53.011,19		-49.645,87	3.365,32					3.365,32			100,00
1.3	<b>Finanzanlagen</b>													
1.3.1	Anteile an verbundenen Unternehmen													
1.3.2	Beteiligungen													
1.3.3	Sondervermögen													
1.3.4	<b>Ausleihungen</b>													
1.3.4.1	Ausleihungen an verbundene Unternehmen, Beteiligungen, Sondervermögen													
1.3.4.2	Sonstige Ausleihungen													
1.3.5	Wertpapiere des Anlagevermögens													

<b>Anlagevermögen</b>													
<b>Amt Siek</b>													
	AK u. HK Anfangsbestand EUR 3	AK u. HK Zugang EUR 4	AK u. HK Abgang EUR 5	AK u. HK Umbuchungen? EUR 6	AK u. HK Endstand EUR 7	A/A Anfangsbestand EUR 8	A/A Zugänge Abschreibungen im HHJ EUR 9	A/A auf aus SpG EUR 10	A/A Endstand EUR 11	Restbuchwert am Wirtschaftsj. EUR 12	Restbuchwert Wirtschaftsj. EUR 13	Kennzahlen Beschreibung: Abschr.-Satz v.H. 14	Kennzahlen Beschreibung: Restbuchw. v.H. 15
1 <sup>e</sup>													
1.3.9	<b>Summe des Anlagevermögens</b>	<b>2.145.792,20</b>	<b>434.917,29</b>	<b>-10.322,92</b>	<b>2.570.386,57</b>	<b>-959.207,02</b>	<b>-126.646,68</b>	<b>10.316,92</b>	<b>-1.075.538,78</b>	<b>1.494.847,79</b>	<b>1.186.586,18</b>	<b>-4,93</b>	<b>88,16</b>





## 5.2 Forderungsspiegel

<b>Anlage 25</b>					
Muster zu § 51 Abs. 3 Nr. 2 GemHVO-Doppik					
Art der Forderung <sup>1</sup>	Gesamtbetrag 2023 in EUR 3	davon mit einer Restlaufzeit <sup>2</sup> von bis zu 1 Jahr in EUR 4	davon mit einer Restlaufzeit <sup>2</sup> von 1 bis 5 Jahre in EUR 5	davon mit einer Restlaufzeit <sup>2</sup> von mehr als 5 Jahre in EUR 6	Gesamtbetrag 2022 in EUR 8
2					
2.2.1 Öffentlich-rechtliche Forderungen aus Dienstleistungen	19.869,92	8.413,89	10.662,03	794,00	34.760,64
2.2.2 Sonstige öffentlich-rechtliche Forderungen	1.880.169,43	1.880.169,43	0,00	0,00	136.491,36
2.2.3 Privatrechtliche Forderungen aus Dienstleistungen	63.627,05	63.627,05	0,00	0,00	63.823,96
2.2.4 Sonstige privatrechtliche Forderungen	296.137,68	296.137,68	0,00	0,00	47.672,57
2.2.5 Sonstige Vermögensgegenstände	5.684,53	5.684,53	0,00	0,00	5.674,19
<b>Summe</b>	<b>2.265.488,61</b>	<b>2.254.032,58</b>	<b>10.662,03</b>	<b>794,00</b>	<b>288.422,72</b>

## 5.3 Verbindlichkeitspiegel

<b>Anlage 26</b>					
Muster zu § 51 Abs. 3 Nr. 3 GemHVO-Doppik					
Art der Verbindlichkeit <sup>1</sup>	Gesamtbetrag 2023 in EUR 3	davon mit einer Restlaufzeit <sup>2</sup> von bis zu 1 Jahr in EUR 4	davon mit einer Restlaufzeit <sup>2</sup> von 1 bis 5 Jahre in EUR 5	davon mit einer Restlaufzeit <sup>2</sup> von mehr als 5 Jahre in EUR 6	Gesamtbe- trag 2022 in EUR 8
2					
4.1 Anleihen	0,00	0,00	0,00	0,00	0,00
4.2 Verbindlichkeiten aus Krediten für Investitionen	0,00	0,00	0,00	0,00	0,00
4.2.1 von verbundenen Unternehmen, Beteiligungen, Sondervermögen	0,00	0,00	0,00	0,00	0,00
4.2.2 vom öffentlichen Bereich	0,00	0,00	0,00	0,00	0,00
4.2.3 vom privaten Kreditmarkt	0,00	0,00	0,00	0,00	0,00
4.3 Verbindlichkeiten aus Kassenkrediten	0,00	0,00	0,00	0,00	0,00
4.4 Verbindlichk. aus Vorgängen, die Kreditaufnahmen wirtschaftl. gleichkommen	0,00	0,00	0,00	0,00	0,00
4.5 Verbindlichkeiten aus Lieferungen und Leistungen	-160.388,74	-220.557,88	0,00	0,00	-32.693,66
4.6 Verbindlichkeiten aus Transferleistungen	0,00	0,00	0,00	0,00	0,00
4.7 Sonstige Verbindlichkeiten	-31.055.863,10	-31.055.863,10	0,00	0,00	-30.055.161,07
<b>Summe</b>	<b>-31.276.420,98</b>	<b>-31.276.420,98</b>	<b>0,00</b>	<b>0,00</b>	<b>-30.087.854,73</b>



<b>Nachrichtlich:</b>					
Schulden aus Vorgängen, die Kreditaufnahmen wirtschaftlich gleichkommen, soweit nicht in der Bilanzposition 4.4 enthalten	0,00	0,00	0,00	0,00	0,00
Schulden der Sondervermögen <sup>4</sup> mit Sonderrechnung					
-aus Krediten	0,00	0,00	0,00	0,00	0,00
-aus Vorgängen, die Kreditaufnahmen wirtschaftlich gleichkommen	0,00	0,00	0,00	0,00	0,00

#### 5.4 Übersicht über die übertragenen Haushaltermächtigungen

<b>Kostenstellen</b>	<b>Kostenträger</b>	<b>Konto</b>	<b>Übertrag</b>	<b>Investitionsnr.</b>
1000	111200	08900002	10.000,00	1-GWG-101
3100	111900	07010002	130.000,00	1-BGA-104
3100	111900	09020002	5.000,00	1-BAU-102
3100	111900	09020002	20.000,-	1-BAU-102
2300	122000	07900002	3.733,00	1-GWG-106
2200	126000	07900002	11.000,00	1-GWG-104
3100	111900	52110000	136.976,00	
3182	111900	52410000	11.300,00	
3183	111900	52410000	22.700,00	
3184	111900	52410000	22.800,00	
3185	111900	52410000	80.000,00	
		<b>Summe</b>	<b>433.509,00</b>	

#### 6 Ort, Datum, Unterschrift


Siek, den 23.09.2024

-----  
Olaf Beber  
Amtsvorsteher

Amt Siek

## Lagebericht

2023





# Inhaltsverzeichnis

---

1 Vorbemerkungen und rechtliche Grundlagen .....	2
2 Jahresergebnis.....	2
2.1 Ergebnishaushalt / Ergebnisrechnung .....	2
2.1.1 Ergebnislage .....	2
2.1.2 Ertragslage.....	4
2.1.3 Aufwandslage .....	5
2.2 Finanzhaushalt / Finanzrechnung .....	6
2.2.1 Allgemeine Entwicklung.....	6
2.2.2 Investitionstätigkeit .....	7
3 Vermögens- und Schuldenlage.....	8
4 Prognosebericht - Risiken und Chancen .....	10
4.1 Entwicklung von Jahresergebnis und Eigenkapital .....	10
5 Ort, Datum, Unterschrift .....	11



## 1 Vorbemerkungen und rechtliche Grundlagen

Gemäß § 91 Gemeindeordnung Schleswig-Holstein (GO SH) ist zum Schluss eines jeden Haushaltsjahres ein Jahresabschluss aufzustellen, in dem das Ergebnis der Haushaltswirtschaft des Haushaltsjahres nachzuweisen ist.

Nach den Vorschriften der Gemeindehaushaltsverordnung (GemHVO) ist der Jahresabschluss gem. § 44 Abs. 2 durch einen Lagebericht nach § 52 GemHVO zu ergänzen. Der Lagebericht soll einen Überblick über die wichtigen Ergebnisse aus der Aufstellung der Bilanz geben und so gefasst werden, dass ein den tatsächlichen Verhältnissen entsprechendes Bild der Vermögens-, Schulden-, Ertrags- und Finanzlage der Gemeinde vermittelt wird. Über Vorgänge von besonderer Bedeutung, auch solcher, die nach dem Bilanzstichtag eingetreten sind ist zu berichten. Außerdem soll der Lagebericht Schlussfolgerungen für die zukünftige Haushaltswirtschaft enthalten.

## 2 Jahresergebnis

Nach der GO SH werden für die Beurteilung der kommunalen Haushalte vorrangig die Erträge und Aufwendungen herangezogen. Gemäß § 75 Abs. 3 GO SH soll der Haushalt in jedem Jahr ausgeglichen sein. Ausgeglichen ist der Haushalt, wenn der Gesamtbetrag der Erträge die Höhe des Gesamtbetrages der Aufwendungen erreicht oder übersteigt. Ein positives Jahresergebnis erhöht das Eigenkapital, ein negatives Jahresergebnis belastet das Eigenkapital. Langfristig ist ein ausgeglichenes Ergebnis notwendig, um u. a. eine Generationengerechtigkeit sicherzustellen.

Der Jahresabschluss weist in der Ergebnisrechnung ein Jahresergebnis in Höhe von 1.277.626 Euro aus.

Im Vergleich zum Ergebnis des Haushaltsplanes in Höhe von 34.100 Euro beträgt die Veränderung 1.243.526 Euro.

### 2.1 Ergebnishaushalt / Ergebnisrechnung

Das Jahresergebnis berechnet sich aus folgenden Ergebnisteilen:

Ergebnis aus laufender Verwaltungstätigkeit (ordentliche Erträge ./.. ordentliche Aufwendungen)  
+ Finanzergebnis (Finanzerträge ./.. Finanzaufwendungen)  
= Ordentliches Ergebnis  
+ außerordentliches Ergebnis (außerordentliche Erträge ./.. außerordentliche Aufwendungen)  
= Jahresergebnis

#### 2.1.1 Ergebnislage

##### Die Ergebnisse im Überblick

Die folgende Tabelle zeigt die Entwicklung des Jahresergebnisses:



## Ergebnis der laufenden Verwaltungstätigkeit

Das Ergebnis der laufenden Verwaltungstätigkeit stellt das Ergebnis aus dem Verwaltungshandeln dar (ohne Finanzergebnis und außerordentlichem Ergebnis). Im sog. "Kerngeschäft" der Verwaltung wurde im Jahr 2023 ein Ergebnis von 758.978 EUR erzielt. Geplant waren -265.900, so dass sich eine Abweichung von 1.024.878 EUR ergibt.

## Ergebnisübersicht

Position	Plan 2023	Ist 2023	Abweichung
10 - Erträge	5.945.500,00	6.085.286,47	139.786,47 ↗
17 - Aufwendungen	6.211.400,00	5.326.308,58	-885.091,42 ↘
<b>18 - Ergebnis der laufenden Verwaltungstätigkeit</b>	<b>-265.900,00</b>	<b>758.977,89</b>	<b>1.024.877,89 ↗</b>
19 - Finanzerträge	300.000,00	518.648,14	218.648,14 ↗
<b>21 - Finanzergebnis</b>	<b>300.000,00</b>	<b>518.648,14</b>	<b>218.648,14 ↗</b>
<b>22 - Jahresergebnis</b>	<b>34.100,00</b>	<b>1.277.626,03</b>	<b>1.243.526,03 ↗</b>

## Finanzergebnis

Neben dem Ergebnis der laufenden Verwaltungstätigkeit ist das Finanzergebnis in Höhe von 518.648 Euro weiterer Bestandteil des ordentlichen Ergebnisses. Es bildet das Ergebnis aus der Finanzierungstätigkeit ab. Wesentlicher Bestandteil sind hier Zinserträge und -aufwendungen für Liquiditäts- und Investitionskredite.

Das Finanzergebnis hat sich gegenüber dem Haushaltsplan um 218.648 Euro bzw. 42% verändert.

## Jahresergebnis

Das Ergebnis aus laufender Verwaltungstätigkeit und das Finanzergebnis bilden das ordentliche Ergebnis. Das ordentliche Ergebnis zeigt an, ob aus der ordentlichen Aufgabenwahrnehmung heraus die Aufwendungen durch die Erträge gedeckt werden können oder ob bereits aus der ordentlichen Aufgabenwahrnehmung der Verwaltung Defizite entstehen. Langfristig gesehen ist ein positives ordentliches Ergebnis zwingend notwendig, um eine Überschuldung zu verhindern.

Das ordentliche Ergebnis schließt in Höhe von 1.277.626 Euro ab. Im Vergleich zum Ergebnis des Vorjahres beträgt die Veränderung 1.576.837 Euro. Gegenüber dem geplanten ordentlichen Ergebnis ergibt sich eine Abweichung in Höhe von 1.243.526 Euro.

## Rücklagen

Zur Abdeckung von negativen Jahresergebnissen dienen die Ergebnismrücklage und die Allgemeine Rücklage als Teile des Eigenkapitals. Jahresüberschüsse werden gem. § 25 Abs. 3 GemHVO der Ergebnismrücklage oder der Allgemeinen Rücklage zugeführt. Dabei soll die Ergebnismrücklage mindestens 10% und höchstens 33% der allgemeinen Rücklage betragen. Soweit der Anteil der Allgemeinen Rücklage an der Bilanzsumme mindestens 30 Prozent beträgt, kann abweichend die Ergebnismrücklage mehr als 33 Prozent der Allgemeinen Rücklage betragen.

Ist bei negativen Jahresergebnissen ein Ausgleich durch die Ergebnismrücklage nicht möglich, wird der Jahresfehlbetrag vorgetragen. Ein vorgetragener Jahresfehlbetrag kann nach fünf Jahren zu Lasten der Allgemeinen Rücklage ausgeglichen werden.



Eine Sonderrücklage wird gem. § 25 Abs. 2 GemHVO-Doppik gebildet für:

1. Zuweisungen zur Finanzierung von Investitionen, die nicht aufgelöst werden sollen, und
2. Mittel, die nach baurechtlichen Bestimmungen anstatt der Herstellung von Stellplätzen durch die Bauherrin oder den Bauherren geleistet worden sind.

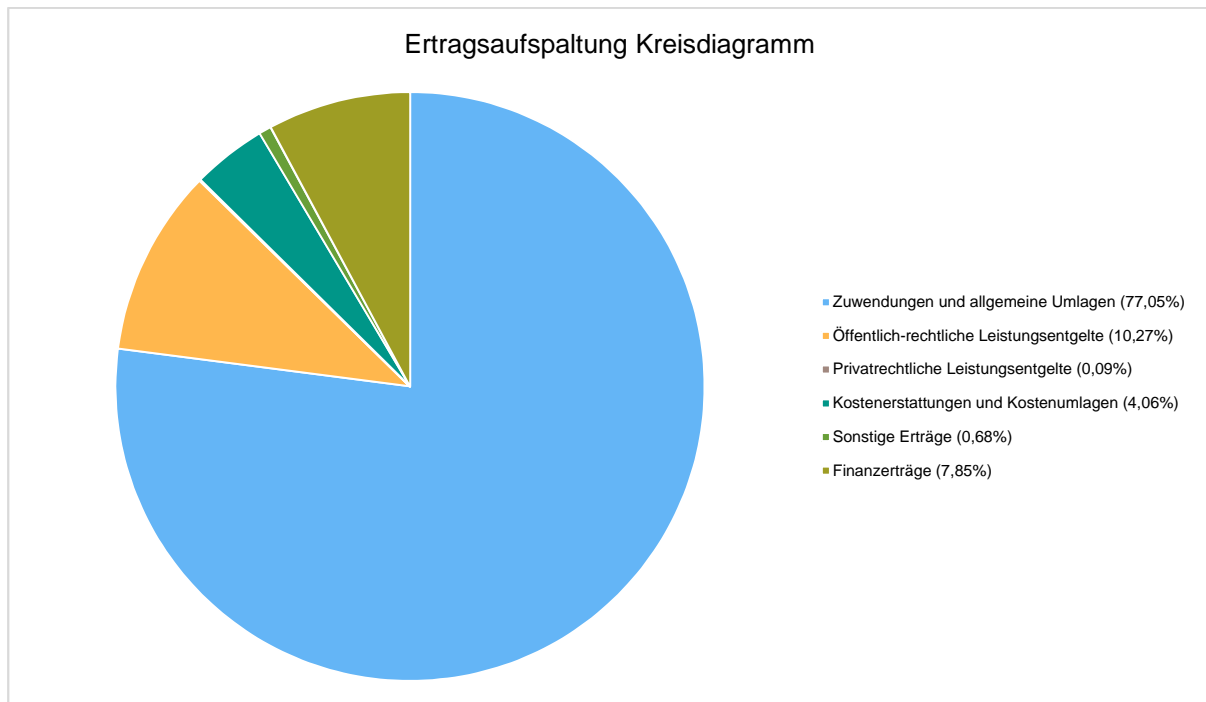
Sind die Mittel zweckentsprechend von der Gemeinde verwendet worden, werden sie in die Allgemeine Rücklage umgebucht. Weitere Sonderrücklagen dürfen nur gebildet werden, soweit diese durch Gesetz oder Verordnung zugelassen sind.

### Rücklagenentwicklung

	31.12.2022	31.12.2023	Veränderung
Allgemeine Rücklage	543.124	543.124	0 →
Ergebnisrücklage	179.231	0	-179.231 ↘
vorgetragener Jahresfehlbetrag	0	-119.980	-119.980 ↘
Jahresüberschuss / Jahresfehlbetrag	-346.496	1.277.626	1.624.122 ↗
<b>Summe Eigenkapital</b>	<b>375.860</b>	<b>1.700.770</b>	<b>1.324.910 ↗</b>

### 2.1.2 Ertragslage

Das nachfolgende Diagramm zeigt die Aufspaltung der Erträge im abgelaufenen Haushaltsjahr:



### Entwicklung der einzelnen Ertragsarten im Überblick

Die folgende Tabelle zeigt die Entwicklung der einzelnen Ertragsarten und die Abweichungen zum Vorjahresergebnis sowie zu den Planwerten.



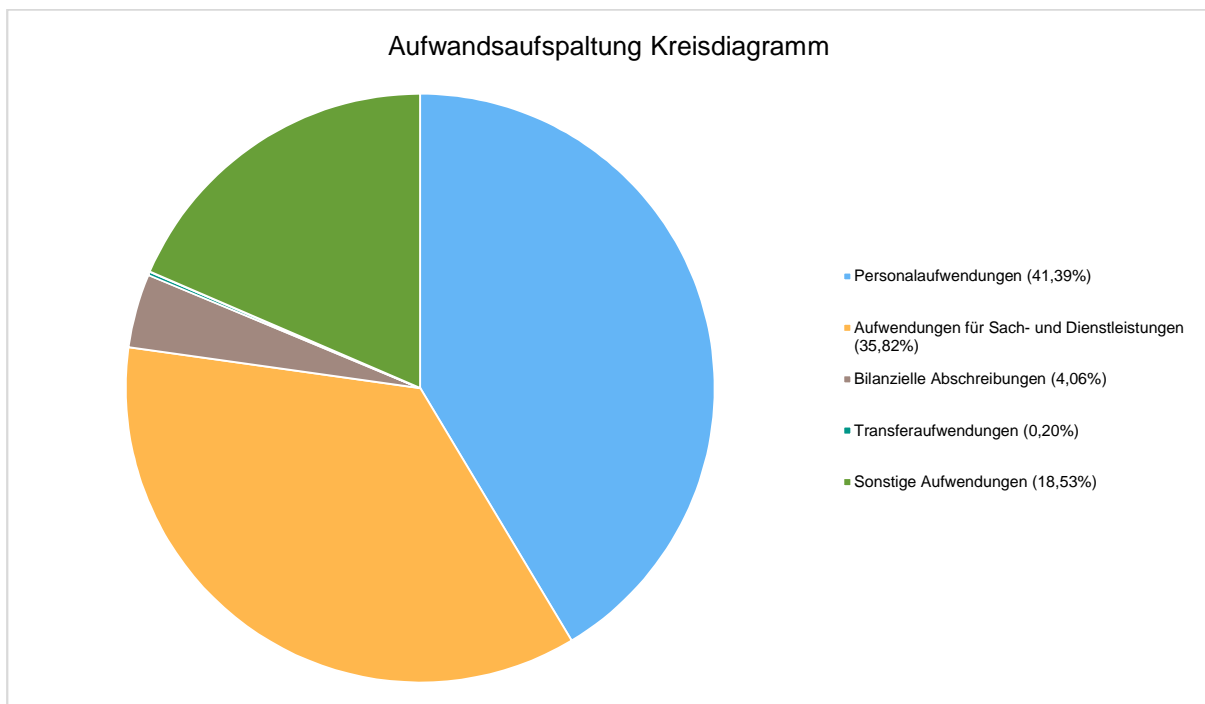
### Ertragsarten im Überblick

	Ergebnis 2022	Plan 2023	Ist 2023	Abweichung 2023
2 - Zuwendungen und allgemeine Umlagen	3.044.814,11	4.921.700	5.088.224,58	166.524,58 ↗
4 - Öffentlich-rechtliche Leistungsentgelte	476.261,49	819.600	678.079,89	-141.520,11 ↘
5 - Privatrechtliche Leistungsentgelte	4.872,15	4.100	5.876,69	1.776,69 ↗
6 - Kostenerstattungen und Kostenumlagen	238.935,63	179.100	268.136,59	89.036,59 ↗
7 - Sonstige Erträge	73.175,34	21.000	44.968,72	23.968,72 ↗
<b>10 - Erträge aus laufender Verwaltungstätigkeit</b>	<b>3.840.237,56</b>	<b>5.945.500</b>	<b>6.085.286,47</b>	<b>139.786,47 ↗</b>
19 - Finanzerträge	47.285,12	300.000	518.648,14	218.648,14 ↗
<b>Gesamterträge</b>	<b>3.887.522,68</b>	<b>6.245.500</b>	<b>6.603.934,61</b>	<b>358.434,61 ↗</b>

Die Erträge insgesamt weichen um 358.434,61 Euro vom von der Haushaltsplanung ab. Bezogen auf das Ergebnis 2022 haben sich sie Erträge um 2.716.411,73 Euro verbessert.

### 2.1.3 Aufwandslage

Das nachfolgende Diagramm zeigt die Aufspaltung der Aufwandspositionen im Berichtsjahr.







Die folgende Tabelle zeigt die einzelnen Aufwandsarten und deren Abweichung zum Planansatz:

### Aufwandsarten im Überblick

	Ergebnis 2022	Plan 2023	Ist 2023	Abweichung 2023
11 - Personalaufwendungen	2.143.640,07	2.579.100,00	2.204.747,96	-374.352,04 ↘
12 - Versorgungsaufwendungen	3.114,84	20.000,00	--	-20.000,00 ↘
13 - Aufwendungen für Sach- und Dienstleistungen	1.076.449,01	2.409.100,00	1.907.856,90	-501.243,10 ↘
14 - Bilanzielle Abschreibungen	193.569,60	169.500,00	216.193,51	46.693,51 ↗
15 - Transferaufwendungen	127.544,02	51.000,00	10.486,68	-40.513,32 ↘
16 - Sonstige Aufwendungen	642.415,67	982.700,00	987.023,53	4.323,53 →
<b>17 - Aufwendungen der lfd. Verwaltungstätigkeit</b>	<b>4.186.733,21</b>	<b>6.211.400,00</b>	<b>5.326.308,58</b>	<b>-885.091,42 ↘</b>
<b>Gesamtaufwand</b>	<b>3.468.589,15</b>	<b>6.211.400,00</b>	<b>5.326.308,58</b>	<b>-885.091,42 ↘</b>

Gegenüber den Gesamtvorjahresaufwendungen von 4.186.733 Euro belaufen sich die Gesamtaufwendungen im abgelaufenen Berichtsjahr auf 5.326.309 Euro. Das bedeutet eine Veränderung von 1.139.575 Euro. Im Vergleich mit der Planung in Höhe von 6.211.400 Euro gibt es eine Abweichung von -885.091 Euro.

## 2.2 Finanzhaushalt / Finanzrechnung

### 2.2.1 Allgemeine Entwicklung

Nachstehend ist der Finanzhaushalt im Vergleich zu den Ergebnissen des Vorjahres sowie zu den Planungen ersichtlich:

### Finanzhaushalt / Finanzrechnung

	Ist-Wert 2022	Planwert (fortg. wenn vorhanden) 2023	Ist-Wert 2023	Abweichung 2023	Abweichung 2023 %
9 - Einzahlungen aus laufender Verwaltungstätigkeit	3.599.422,30	6.173.900,00	5.883.257,63	-290.642,37 ↘	-4,71 ↘
16 - Auszahlungen aus laufender Verwaltungstätigkeit	3.941.670,59	5.970.900,00	4.891.770,36	1.079.129,64 ↘	-18,07 ↘
17 - Saldo aus laufender Verwaltungstätigkeit	-342.248,29	203.000,00	991.487,27	788.487,27 ↗	388,42 ↗
26 - Einzahlungen aus Investitionstätigkeit	91,00	--	1.852,23	1.852,23 ↗	-- ↗
34 - Auszahlungen aus Investitionstätigkeit	138.373,93	653.049,11	397.784,86	-255.264,25 ↘	-39,09 ↘



	Ist-Wert 2022	Planwert (fortg. wenn vor- handen) 2023	Ist-Wert 2023	Abweichung 2023	Abwei- chung 2023 %
35 - Saldo aus Investitionstätigkeit	-138.282,93	-653.049,11	-395.932,63	257.116,48 ↗	39,37 ↗
35a - Einzahlungen aus fremden Finanzmitteln	2.971.268,79	0,00	3.746.651,34	3.746.651,34 ↗	-- ↗
35b - Auszahlungen aus fremden Finanzmitteln	2.924.704,06	0,00	3.774.102,63	3.774.102,63 ↗	-- ↗
35c - Saldo aus fremden Finanzmitteln	46.564,73	0,00	27.451,29	27.451,29 ↗	-- ↗
36 - Finanzmittelüberschuss /-fehlbetrag	-433.966,49	-450.049,11	568.103,35	1.018.152,46 ↗	236,29 ↗
44 - Finanzmittelsaldo	-433.966,49	-450.049,11	568.103,35	1.018.152,46 ↗	236,29 ↗

## 2.2.2 Investitionstätigkeit

### Investitionstätigkeit

Im Rahmen der Finanzrechnung ist insbesondere die kommunale Investitionstätigkeit von Bedeutung. Diese schließt im Berichtsjahr mit einem Ergebnis von -395.933 Euro ab. Laut Plan war ein Ergebnis von -653.049,11 Euro vorgesehen.

Im Folgenden wird ersichtlich, wie sich die Ein- und Auszahlungen der Investitionstätigkeit im Vergleich zur Planung darstellen.

### Investitionstätigkeit

	Ist-Wert 2022	Planwert (fortg. wenn vor- handen) 2023	Ist-Wert 2023	Abweichung 2023	Abwei- chung 2023 %
Investitionszuwendungen	--	--	894,73	894,73 ↗	-- ↗
Veräußerung beweglicher Sachanlagen	91,00	--	957,50	957,50 ↗	-- ↗
<b>Summe Einzahlungen aus Investitionstätigkeit</b>	<b>91,00</b>	<b>--</b>	<b>1.852,23</b>	<b>1.852,23</b> ↗	<b>--</b> ↗
Erwerb von Grundstücken und Gebäuden	--	--	34.129,49	34.129,49 ↗	-- ↗
Erwerb von beweglichen Sachanlagen	112.662,84	512.221,44	305.378,87	206.842,57 ↘	-40,38 ↘
Baumaßnahmen	25.711,09	140.827,67	58.276,50	-82.551,17 ↘	-58,62 ↘
<b>Summe Auszahlungen aus Investitionstätigkeit</b>	<b>138.373,93</b>	<b>653.049,11</b>	<b>397.784,86</b>	<b>255.264,25</b> ↘	<b>-39,09</b> ↘
<b>Saldo aus Investitionstätigkeit</b>	<b>-138.282,93</b>	<b>-653.049,11</b>	<b>-395.932,63</b>	<b>257.116,48</b> ↗	<b>39,37</b> ↗

### 3 Vermögens- und Schuldenlage

Die Bilanz gibt die Vermögenssituation einer Kommune zum Stichtag wieder. Aus der folgenden Bilanzabbildung kann die Entwicklung der Bilanzdaten im Vergleich zum Vorjahr sowie die jeweiligen Anteile der Bilanzpositionen an der Bilanzsumme abgelesen werden.

#### Bilanz im Jahresvergleich (in Tausend EUR)

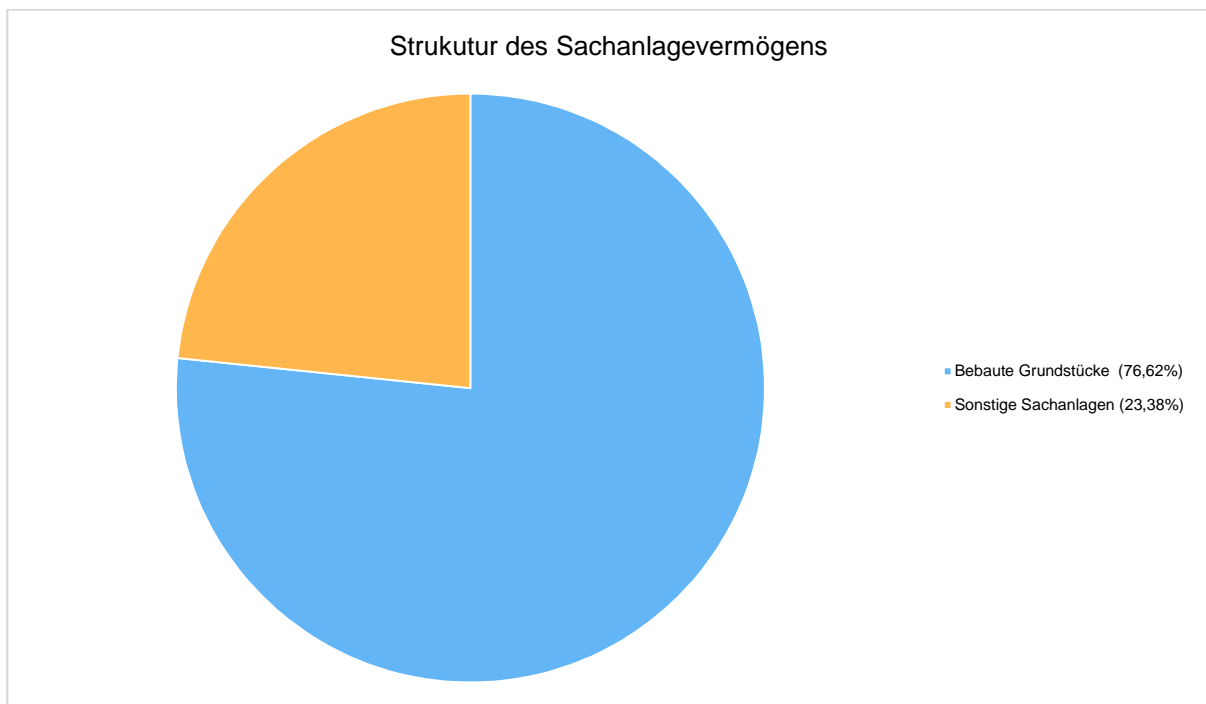
Bilanzposition	2022	2023	Veränderung absolut
<b>1 - Anlagevermögen</b>	<b>1.187</b>	<b>1.495</b>	<b>308 ↗</b>
1.1 - Immaterielle Vermögensgegenstände	80	117	37 ↗
1.2 - Sachanlagen	1.107	1.378	271 ↗
1.2.2 - Bebaute Grundstücke und grundstücksgleiche Rechte	988	1.056	68 ↗
1.2.2.4 - Sonstige Dienst-, Geschäfts- u. Betriebsgebäude	988	1.056	68 ↗
1.2.5 - Kunstgegenstände, Kulturdenkmäler	0	0	0 ↘
1.2.6 - Maschinen und technische Anlagen	32	76	44 ↗
1.2.7 - Betriebs- und Geschäftsausstattung	86	243	157 ↗
1.2.8 - Geleistete Anzahlungen, Anlagen im Bau	0	3	3 ↗
<b>2 - Umlaufvermögen</b>	<b>30.744</b>	<b>33.100</b>	<b>2.356 ↗</b>
2.1 - Vorräte	1	1	0 ↗
2.1.4 - Geleistete Anzahlungen und sonstige Vorräte	1	1	0 ↗
2.2 - Forderungen und sonstige Vermögensgegenstände	241	2.265	2.024 ↗
2.2.1 - Öffentlich-rechtliche Forderungen aus Dienstleistungen	35	20	-15 ↘
2.2.2 - Sonstige öffentlich rechtliche Forderungen	136	1.880	1.744 ↗
2.2.3 - Privatrechtliche Forderungen aus Dienstleistungen	64	64	0 →
2.2.4 - Sonstige privatrechtliche Forderungen	0	296	296 ↗
2.2.5 - Sonstige Vermögensgegenstände	6	6	0 →
2.4 - Liquide Mittel	30.502	30.833	331 ↗
<b>3 - Aktive Rechnungsabgrenzung</b>	<b>332</b>	<b>189</b>	<b>-143 ↘</b>
<b>Summe Aktiva</b>	<b>32.263</b>	<b>34.784</b>	<b>2.522 ↗</b>
<b>1 - Eigenkapital</b>	<b>376</b>	<b>1.761</b>	<b>1.385 ↗</b>
1.1 - Allgemeine Rücklage	543	543	0 →
1.3 - ErgebnISRücklage	179	0	-179 ↘
1.4 - Vorgetragener Jahresfehlbetrag	0	-120	-120 ↘
1.5 - Jahresüberschuss/Jahresfehlbetrag	-346	1.277	1.623 ↗
<b>2 - Sonderposten</b>	<b>399</b>	<b>333</b>	<b>-66 ↘</b>
2.1 - Sonderposten für aufzulösende Zuschüsse	7	0	-7 ↘
2.2 - Sonderposten für aufzulösende Zuweisungen	392	333	-59 ↘
<b>3 - Rückstellungen</b>	<b>1.368</b>	<b>1.428</b>	<b>59 ↗</b>
3.1 - Pensionsrückstellungen	1.212	1.265	53 ↗
3.2 - Beihilferückstellungen	151	157	7 ↗
3.7 - Verfahrensrückstellungen	5	5	0 →
<b>4 - Verbindlichkeiten</b>	<b>30.092</b>	<b>31.055</b>	<b>963 ↗</b>
4.5 - Verbindlichkeiten aus Lieferungen und Leistungen	37	220	183 ↗



Bilanzposition	2022	2023	Veränderung absolut
4.7 - Sonstige Verbindlichkeiten	30.055	31.056	1.001 ↗
<b>5 - Passive Rechnungsabgrenzung</b>	<b>27</b>	<b>46</b>	<b>19 ↗</b>
<b>Summe Passiva</b>	<b>32.263</b>	<b>34.784</b>	<b>2.522 ↗</b>

### Das Sachanlagevermögen in seiner Struktur und Entwicklung

Im Folgenden wird die Struktur des Sachanlagevermögens in seinen wesentlichen Ausprägungen abgebildet:



### Schulden/Verbindlichkeiten

Die Gesamtverbindlichkeiten betragen zum Bilanzstichtag 31.276.420.

Die einzelnen Verbindlichkeitspositionen und deren Veränderungen stellen sich wie folgt dar in der Veränderungsbetrachtung gegenüber dem Vorjahr:

### Schuldenübersicht/Verbindlichkeiten (in Tausend EUR)

Bilanzposition	2022 in TEUR	2023 in TEUR	Veränderung in TEUR
<b>Verbindlichkeiten gesamt</b>	<b>30.092</b>	<b>31.276</b>	<b>1.184 ↗</b>
Davon Andere Verbindlichkeiten	30.092	31.276	1.184 ↗

Hiervon entfallen alleine rd. 31.055 Mio. € auf die Verbindlichkeiten gegenüber den amtsangehörigen Gemeinden und den Zweckverbänden.



## 4 Prognosebericht - Risiken und Chancen

Nach § 52 GemHVO Doppik ist im Lagebericht auch auf die Chancen und Risiken der künftigen Entwicklung der Kommune einzugehen. Angesprochen werden im folgenden:

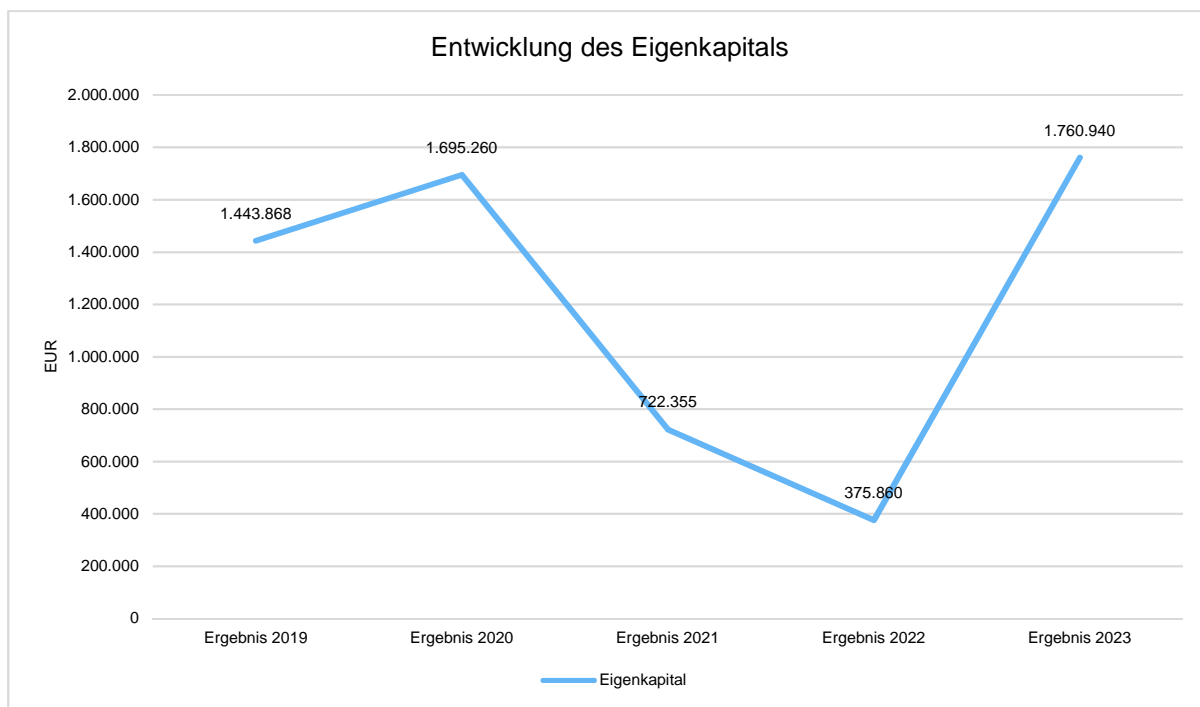
- Entwicklung von Jahresergebnis und Eigenkapital
- Entwicklung der Verschuldung

### 4.1 Entwicklung von Jahresergebnis und Eigenkapital

Ausgehend von den Jahresergebnissen lassen sich Prognosen zur voraussichtlichen Entwicklung des bilanziellen Eigenkapitals ableiten.

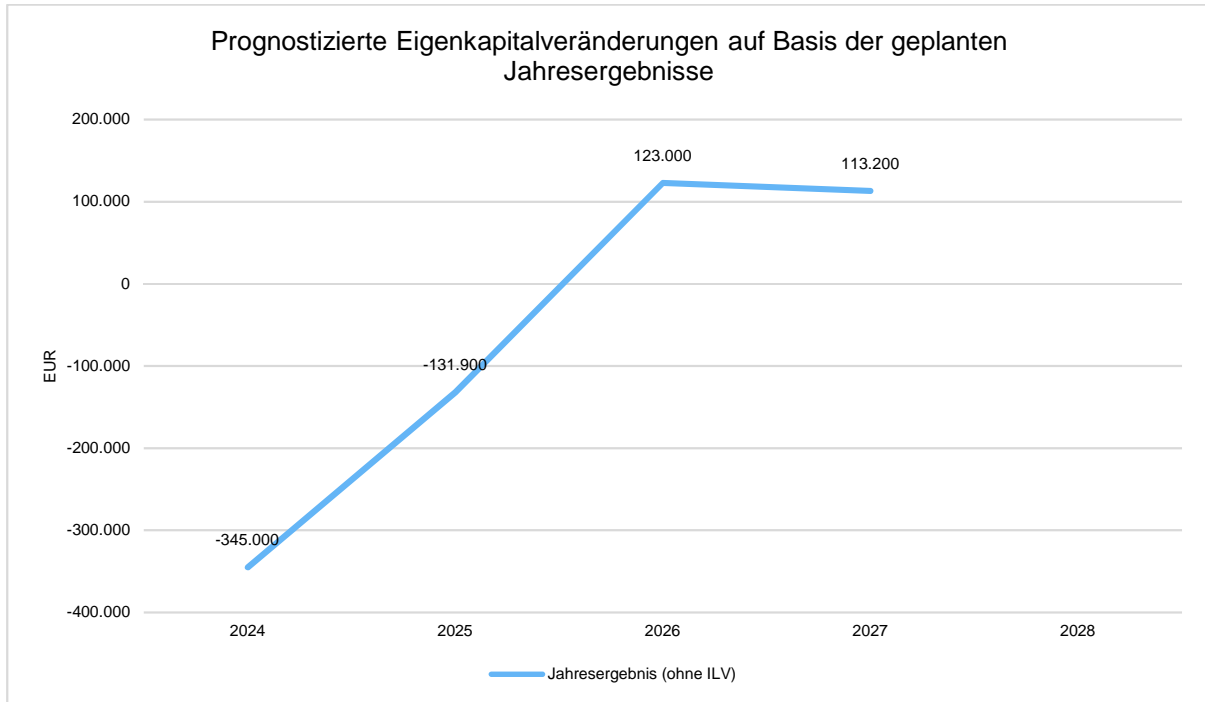
Grundsätzlich gilt: Überschüsse stärken das Eigenkapital und Fehlbeträge gehen zu Lasten des Eigenkapitals.

Nachfolgend wird die Entwicklung des bilanziellen Eigenkapitals in den zurückliegenden Jahren dargestellt. Ausgehend von den Jahresergebnissen der Haushaltsplanung im Zeitraum der mittelfristigen Finanzplanung lassen sich Prognosen zur weiteren Entwicklung des Eigenkapitals anstellen.



### Jahresergebnisse verändern das Eigenkapital

Die folgende Aufstellung zeigt die nach jetzigem Kenntnisstand geplanten zukünftigen Jahresergebnisse. Aus Ihnen lässt sich ableiten, in welcher Höhe sich in etwa das bilanzielle Eigenkapital pro Jahr (nicht kumulativ) verändern wird.



**5 Ort, Datum, Unterschrift**

Siek, den 17.09.2024

-----

Olaf Beber  
Amtsvorsteher