

Gemeinde Brunsbek

Jahresabschluss

zum

31.12.2023

Inhalt

- Bilanz
- Ergebnisrechnung
- Finanzrechnung
- Teilergebnisrechnungen (nach Kostenträger)
- Teilfinanzrechnungen (nach Kostenträger)
- Anhang
- Lagebericht

Seite

Jahresabschluss Gemeinde Brunsbek 2023

Anlage 23
Muster zu § 48 GemHVO-Doppik

Bilanz							
Gemeinde Brunsbek							
1	2	Bilanzwerte Stichtag 2022	Bilanzwerte Stichtag 2023	1	2	Bilanzwerte Stichtag 2022	Bilanzwerte Stichtag 2023
	Aktiva (In EUR)				Passiva (In Euro)		
	1. Anlagevermögen	4.953.400,04	4.825.262,63	20	1. Eigenkapital	6.123.825,62	6.554.386,95
01	1.1 Immaterielle Vermögensgegenstände			201	1.1 Allgemeine Rücklage	3.231.165,88	3.705.140,45
02-09	1.2 Sachanlagen	4.953.400,04	4.825.262,63	202	1.2 Sonderrücklage		
02	1.2.1 Unbebaute Grundstücke u. grundstücksgleiche Rechte	256.975,59	256.975,59	203	1.3 Ergebnismrücklage	2.262.273,56	2.418.685,17
021	1.2.1.1 Grünflächen	155.260,58	155.260,58	204	1.4 vorgetragener Jahresfehlbetrag		
022	1.2.1.2 Ackerland	21.952,53	21.952,53	205	1.5 Jahresüberschuss/ Jahresfehlbetrag	630.386,18	430.561,33
023	1.2.1.3 Wald, Forsten	29.427,30	29.427,30	23	2. Sonderposten	3.090.012,00	2.984.025,00
029	1.2.1.4 Sonstige unbebaute Grundstücke	50.335,18	50.335,18	231	2.1 für aufzulösende Zuschüsse	796.709,00	759.607,00
03	1.2.2 Bebaute Grundstücke und grundstücksgleiche Rechte	1.196.503,67	1.166.505,67	232	2.2 für aufzulösende Zuweisungen	555.561,00	530.579,00
032	1.2.2.1 Kinder- und Jugendeinrichtungen	322.904,00	310.601,00	233	2.3 für Beiträge	1.737.742,00	1.693.839,00
033	1.2.2.2 Schulen			2331	2.3.1 für aufzulösende Beiträge	1.737.742,00	1.693.839,00
031	1.2.2.3 Wohnbauten			2332	2.3.2 für nicht aufzulösende Beiträge		
034	1.2.2.4 Sonstige Dienst-, Geschäfts- und Betriebsgebäude	873.599,67	855.904,67	234	2.4 für Gebührenaussgleich		
04	1.2.3 Infrastrukturvermögen	3.321.025,96	3.174.403,96	235	2.5 für Treuhandvermögen		
041	1.2.3.1 Grund und Boden des Infrastrukturvermögens	432.768,50	415.008,50	236	2.6 für Dauergrabpflege		
042	1.2.3.2 Brücken und Tunnel			239	2.7 Sonstige Sonderposten		
043	1.2.3.3 Gleisanlagen mit Streckenausüstung und Sicherheitsanlagen			25,26,27,28	3. Rückstellungen	14.000,00	39.000,00
044	1.2.3.4 Entwässerungs- und Abwasserbeseitigungsanlagen	1.520.523,00	1.474.650,00	251	3.1 Pensionsrückstellungen		
045	1.2.3.5 Straßennetze mit Wegen, Plätzen und Verkehrslenkungsanlagen	1.359.451,00	1.276.762,00		Beihilferückstellungen		
046	1.2.3.6 Sonstige Bauten des Infrastrukturvermögens	8.283,46	7.983,46	281	3.2 Altersteilzeitrückstellungen		
05	1.2.4 Bauten auf fremdem Grund und Boden	24,00	24,00	261	3.3 Rückstellungen für später entstehende Kosten	14.000,00	39.000,00
06	1.2.5 Kunstgegenstände, Denkmäler	3,00	3,00	262	3.4 Altlastenrückstellungen		
07	1.2.6 Maschinen, technische Anlagen, Fahrzeuge	126.770,00	120.915,00	282-	3.5 Steuerrückstellungen		
08	1.2.7 Betriebs- und Geschäftsausstattung	40.581,00	52.229,00	283	3.6 Verfahrensrückstellungen		
09	1.2.8 Geleistete Anzahlungen, Anlagen im Bau	11.516,82	54.206,41	284	3.7 Finanzausgleichsrückstellungen		
	1.3 Finanzanlagen			27	3.8 Instandhaltungsrückstellungen		
10	1.3.1 Anteile an verbundenen Unternehmen				Rückstellungen f. Verbindlichk. f. i. HHJ emf. Lieferungen und Leistungen, für die keine Rechnung vorliegt u. d. Rechnungsbetrag nicht bekannt ist		
11	1.3.2 Beteiligungen			289	3.9 Sonstige andere Rückstellungen		
12	1.3.3 Sondervermögen			3	4. Verbindlichkeiten	371.885,82	309.217,58
13	1.3.4 Ausleihungen			30-	4.1 Anleihen		
13-	1.3.4.1 Ausleihungen an verbundene Unternehmen, Beteiligungen, Sondervermögen			32	4.2 Verbindlichkeiten aus Krediten für Investitionen		
14-	1.3.4.2 Sonstige Ausleihungen			32-	4.2.1 Verbindlichkeiten von verbundenen Unternehmen, Beteiligungen, Sondervermögen		

Jahresabschluss Gemeinde Brunsbek 2023

Anlage 23
Muster zu § 48 GemHVO-Doppik

Bilanz							
Gemeinde Brunsbek							
1	2	Bilanzwerte Stichtag 2022	Bilanzwerte Stichtag 2023	1	2	Bilanzwerte Stichtag 2022	Bilanzwerte Stichtag 2023
	1.3.5 Wertpapiere des Anlagevermögens			32-	4.2.2 vom öffentlichen Bereich		
	2. Umlaufvermögen	4.233.898,96	4.652.906,90	32-	4.2.3 vom privaten Kreditmarkt	289.850,35	272.880,01
15	2.1 Vorräte	796,24	796,24	33-	4.3 Verbindlichkeiten aus Kassenkrediten		
151 152 153	2.1.1 Roh-, Hilfs- und Betriebsstoffe			34	4.4 Verbindlichkeiten aus Vorgängen, die Kreditaufnahmen wirtschaftlich gleichkommen		
1551 156	2.1.2 Unfertige Erzeugnisse, unfertige Leistungen			35	4.5 Verbindlichkeiten aus Lieferungen und Leistungen	28.640,20	33.530,91
1552 154	2.1.3 Fertige Erzeugnisse und Waren			36	4.6 Verbindlichkeiten aus Transferleistungen	53.343,09	2.806,66
157 158 159	2.1.4 Geleistete Anzahlungen und sonstige Vorräte	796,24	796,24	37	4.7 Sonstige Verbindlichkeiten	52,18	
	2.2 Forderungen und sonstige Vermögensgegenstände	32.301,26	63.705,94	39	5. Passive Rechnungsabgrenzung	426,56	
161	2.2.1 Öffentlich-rechtliche Forderungen aus Dienstleistungen	22.554,50	31.170,30				
169	2.2.2 Sonstige öffentlich-rechtliche Forderungen	7.542,17	31.913,34				
171	2.2.3 Privatrechtliche Forderungen aus Dienstleistungen	1.891,16	308,87				
179	2.2.4 Sonstige privatrechtliche Forderungen						
178	2.2.5 Sonstige Vermögensgegenstände	313,43	313,43				
14-	2.3 Wertpapiere des Umlaufvermögens						
18	2.4 Liquide Mittel	4.200.801,46	4.588.404,72				
19	3. Aktive Rechnungsabgrenzung	412.851,00	408.460,00				
	Bilanzsumme	9.600.150,00	9.886.629,53		Bilanzsumme	9.600.150,00	9.886.629,53

Jahresabschluss Gemeinde Brunsbek 2023

Anlage 20
Muster zu § 45 GemHVO-Doppik

Ergebnisrechnung							
Gemeinde Brunsbek							
1 ³	2 ⁴	Ertrags- und Aufwandsarten 3	Ergebnis 2022 in EUR 4	Fortgeschr. Ansatz 2023 ¹ in EUR 5	Ist-Ergebnis 2023 in EUR 6	Vergleich Ansatz/Ist in EUR 7	übertr. Ermächti- gungen ² in EUR 8
40	01	Steuern und ähnliche Abgaben	-1.963.090,10	-2.009.400,00	-2.204.618,28	195.218,28	0,00
41	02	+ Zuwendungen und allgemeine Umlagen	-1.381.065,87	-1.361.500,00	-1.510.682,67	149.182,67	0,00
42	03	+ Sonstige Transfererträge	0,00	0,00	0,00	0,00	0,00
43	04	+ Öffentlich-rechtliche Leistungsentgelte	-121.264,73	-131.400,00	-127.999,94	-3.400,06	0,00
441 442 446	05	+ Privatrechtliche Leistungsentgelte	-4.625,97	-8.600,00	-3.554,87	-5.045,13	0,00
448	06	+ Kostenerstattungen und Kostenumlagen	-55.183,67	-12.500,00	-78.872,41	66.372,41	0,00
45	07	+ Sonstige Erträge	-165.206,65	-67.000,00	-97.893,11	30.893,11	0,00
471	08	+ Aktivierte Eigenleistungen	0,00	0,00	0,00	0,00	0,00
472	09	+/-Bestandsveränderungen	0,00	0,00	0,00	0,00	0,00
	10	= Erträge	-3.690.436,99	-3.590.400,00	-4.023.621,28	433.221,28	0,00
50	11	Personalaufwendungen	6.270,71	5.200,00	5.785,47	-585,47	0,00
51	12	+ Versorgungsaufwendungen	0,00	0,00	0,00	0,00	0,00
52	13	+ Aufwendungen für Sach- u. Dienstleistungen	322.685,17	757.900,00	398.509,82	359.390,18	0,00
57	14	+ Bilanzielle Abschreibungen	216.803,09	209.600,00	228.542,31	-18.942,31	0,00
53	15	+ Transferaufwendungen	1.792.746,90	2.298.000,00	2.161.633,98	136.366,02	0,00
54	16	+ Sonstige Aufwendungen	712.437,24	802.975,78	789.406,57	13.569,21	25.075,78
	17	= Aufwendungen	3.050.943,11	4.073.675,78	3.583.878,15	489.797,63	25.075,78
	18	= Ergebnis der laufenden Verwaltungstätigkeit (= Zellen 10/17)	-639.493,88	483.275,78	-439.743,13	923.018,91	25.075,78
46	19	+ Finanzerträge	0,00	0,00	0,00	0,00	0,00
55	20	- Zinsen und sonstige Finanzaufwendungen	9.107,70	9.800,00	9.181,80	618,20	0,00
	21	= Finanzergebnis (= Zellen 19 und 20)	9.107,70	9.800,00	9.181,80	618,20	0,00
	22	= Jahresergebnis5 (= Zellen 18 und 21)	-630.386,18	493.075,78	-430.561,33	923.637,11	25.075,78

Jahresabschluss Gemeinde Brunsbek 2023

Gemeinde Brunsbek					
	Nachrichtlich: Erträge und Aufwendungen aus internen Leistungsbeziehungen	Ergebnis 2022 in EUR	Fortgeschr. Ansatz 2023 in EUR	Ist-Ergebnis 2023 in EUR	Vergleich Ansatz/Ist in EUR
48	Erträge aus internen Leistungsbeziehungen	0,00	0,00	0,00	0,00
58	- Aufwendungen aus internen Leistungsbeziehungen	0,00	0,00	0,00	0,00
	Ergebnis aus internen Leistungsbeziehungen	0,00	0,00	0,00	0,00

Jahresabschluss Gemeinde Brunsbek 2023

Gemeinde Brunsbek					
Rubrikennr.	Beschreibung	Ergebnis 2022 in EUR	Fortgeschr. Ansatz 2023 in EUR	Ist-Ergebnis 2023 in EUR	Vergleich Ansatz/Ist in EUR
571 + 574	bilanzielle Abschreibungen auf immaterielle Vermögensgegenstände und Sachanlagen sowie auf geleistete Zuwendungen	215.863,73	209.600,00	215.007,16	-5.407,16
416 + 437	- Erträge aus der Auflösung von Sonderposten aus Zuschüssen und Zuweisungen sowie für Beiträge	-114.289,30	-112.500,00	-113.801,89	1.301,89
	Nettoabschreibungsaufwand	101.574,43	97.100,00	101.205,27	-4.105,27

Jahresabschluss Gemeinde Brunsbek 2023

Gemeinde Brunsbek

¹ Die fortgeschriebenen Planansätze umfassen:

- den Ansatz des Haushaltsjahres,
- die Veränderungen durch Nachträge
- die Inanspruchnahme der ein-oder gegenseitigen Deckungsfähigkeit und
- übertragene Ermächtigungen aus Haushaltsvorjahren

Nicht erfasst vom fortgeschriebenen Planansatz sind die über- und außerplanmäßigen Aufwendungen und die zweckgebundenen Mehrerträge und entsprechende -aufwendungen.

² übertragene Ermächtigungen nach § 23 Abs. 1 GemHVO-Doppik ins Folgejahr.

³ Die Ziffern geben an, in welchen Kontengruppen und Kontenarten veranschlagt wurde.

⁴ laufende Nummerierung der Zeile

⁵ Jahresüberschuss/ Jahresfehlbetrag

Jahresabschluss Gemeinde Brunsbek 2023

Anlage 21
Muster zu § 46 GemHVO

Finanzrechnung							
Gemeinde Brunsbek							
1 ⁴	2 ⁵	Ein- und Auszahlungsarten 3	Ergebnis 2022 in EUR 4	Fortgeschriebener Ansatz 2023 ² in EUR 5	Ist-Ergebnis 2023 in EUR 6	Vergleich Ansatz/Ist (Spalte 5 / Spalte 6) in EUR 7	übertragene Ermächtigungen ³ in EUR 8
60	01	Steuern und ähnliche Abgaben	1.961.636,58	2.009.400,00	2.206.113,59	-196.713,59	0,00
61	02	+ Zuwendungen und allgemeine Umlagen	1.314.354,57	1.296.300,00	1.450.153,93	-153.853,93	0,00
62	03	+ Sonstige Transfereinzahlungen	0,00	0,00	0,00	0,00	0,00
63	04	+ Öffentlich-rechtliche Leistungsentgelte	73.686,73	84.100,00	73.212,04	10.887,96	0,00
641 642 646	05	+ Privatrechtliche Leistungsentgelte	2.743,06	8.600,00	5.194,13	3.405,87	0,00
648	06	+ Kostenerstattungen und Kostenumlagen	55.183,67	12.500,00	78.872,41	-66.372,41	0,00
65	07	+ Sonstige Einzahlungen	141.255,79	66.000,00	66.297,01	-297,01	0,00
66	08	+ Zinsen und sonstige Finanzeinzahlungen	463,00	1.000,00	-178,50	1.178,50	0,00
	09	= Einzahlungen aus laufender Verwaltungstätigkeit	3.549.323,40	3.477.900,00	3.879.664,61	-401.764,61	0,00
70	10	Personalauszahlungen	-6.270,71	-5.200,00	-5.785,47	585,47	0,00
71	11	+ Versorgungsauszahlungen	0,00	0,00	0,00	0,00	0,00
72	12	+ Auszahlungen für Sach- und Dienstleistungen	-340.087,57	-757.900,00	-385.625,74	-372.274,26	0,00
75	13	+ Zinsen und sonstige Finanzauszahlungen	-9.107,70	-9.800,00	-9.181,80	-618,20	0,00
73	14	+ Transferauszahlungen	-1.734.277,49	-2.299.200,00	-2.243.414,14	-55.785,86	0,00
74	15	+ Sonstige Auszahlungen	-707.996,57	-795.575,78	-771.825,99	-23.749,79	-25.075,78
	16	= Auszahlungen aus laufender Verwaltungstätigkeit (= Zellen 10 bis 15)	-2.797.740,04	-3.867.675,78	-3.415.833,14	-451.842,64	-25.075,78
	17	= Saldo aus laufender Verwaltungstätigkeit (= Zellen 09/16)	751.583,36	-389.775,78	463.831,47	-853.607,25	-25.075,78
681	18	Einzahlungen aus Zuweisungen und Zuschüssen für Investitionen und Investitionsförderungsmaßnahmen	1.444,30	0,00	3.849,29	-3.849,29	0,00
682	19	+ Einzahlungen aus der Veräußerung von Grundstücken und Gebäuden	0,00	0,00	33.375,00	-33.375,00	0,00
683	20	+ Einzahlungen aus der Veräußerung von beweglichem Anlagevermögen	0,00	0,00	0,00	0,00	0,00
684	21	+ Einzahlungen aus der Veräußerung von Finanzanlagen	0,00	0,00	0,00	0,00	0,00
685	22	+ Einzahlungen aus der Abwicklung von Baumaßnahmen	0,00	0,00	0,00	0,00	0,00
686	23	+ Einzahlungen aus Rückflüssen für Investitionen und Investitionsförderungsmaßnahmen Dritter)	0,00	0,00	0,00	0,00	0,00
688	24	+ Einzahlungen aus Beiträgen und ähnlichen Entgelten	0,00	10.000,00	3.765,60	6.234,40	0,00
689	25	+ Sonstige Investitionseinzahlungen	0,00	0,00	0,00	0,00	0,00
	26	= Einzahlungen aus Investitionstätigkeit	1.444,30	10.000,00	40.989,89	-30.989,89	0,00
781	27	Ausz. von Zuweisungen und Zuschüssen für Investitionen und Investitionsförderungsmaßnahmen	0,00	0,00	-13.799,95	13.799,95	0,00
782	28	+ Auszahlungen für den Erwerb von Grundstücken und Gebäuden	-3.224,01	-36.000,00	0,00	-36.000,00	0,00
783	29	+ Auszahlungen für den Erwerb von beweglichem Anlagevermögen	-24.885,40	-227.600,00	-37.060,22	-190.539,78	0,00
784	30	+ Auszahlungen für den Erwerb von Finanzanlagen	0,00	0,00	0,00	0,00	0,00
785	31	+ Auszahlungen für Baumaßnahmen	-26.285,84	-704.571,61	-49.378,58	-655.193,03	-32.071,61
786	32	+ Auszahlungen für die Gewährung von Ausleihungen (für Investitionen Dritter)	0,00	0,00	0,00	0,00	0,00
787	33	+ Sonstige Investitionsauszahlungen	0,00	0,00	0,00	0,00	0,00
	34	= Auszahlungen aus Investitionstätigkeit (= Zellen 27 bis 33)	-54.395,25	-968.171,61	-100.238,75	-867.932,86	-32.071,61
	35	= Saldo aus Investitionstätigkeit (= Zellen 26/34)	-52.950,95	-958.171,61	-59.248,86	-898.922,75	-32.071,61

Jahresabschluss Gemeinde Brunsbek 2023

Anlage 21
Muster zu § 46 GemHVO

Finanzrechnung							
Gemeinde Brunsbek							
1 ⁴	2 ⁵	Ein- und Auszahlungsarten 3	Ergebnis 2022 in EUR 4	Fortgeschriebener Ansatz 2023 ² in EUR 5	Ist-Ergebnis 2023 in EUR 6	Vergleich Ansatz/Ist (Spalte 5 / Spalte 6) in EUR 7	übertragene Ermächtigungen ³ in EUR 8
	35A	Einzahlungen aus fremden Finanzmitteln	0,00	0,00	0,00	0,00	0,00
	35B	Auszahlungen aus fremden Finanzmitteln	-53,91	0,00	-9,01	9,01	0,00
	35C	Saldo aus fremden Finanzmitteln	-53,91	0,00	-9,01	9,01	0,00
	36	= Finanzmittelüberschuss/ -fehlbetrag (= Zellen 17, 35 und 35C)	698.578,50	-1.347.947,39	404.573,60	-1.752.520,99	-57.147,39
692	37	+ Aufnahme von Krediten für Investitionen und Investitionsförderungsmaßnahmen	0,00	0,00	0,00	0,00	0,00
695	38	+ Einzahlungen aus Rückflüssen von Darlehen aus der Anlage liquider Mittel	0,00	0,00	0,00	0,00	0,00
693	39	+ Aufnahme von Kassenkrediten (ohne Kontokorrent)	0,00	0,00	0,00	0,00	0,00
792	40	- Tilgung von Krediten für Investitionen und Investitionsförderungsmaßnahmen	-16.651,94	-17.000,00	-16.970,34	-29,66	0,00
795	41	- Auszahlungen aus der Gewährung von Darlehen zur Anlage liquider Mittel	0,00	0,00	0,00	0,00	0,00
793	42	- Tilgung von Kassenkrediten	0,00	0,00	0,00	0,00	0,00
	43	= Saldo aus Finanzierungstätigkeit	-16.651,94	-17.000,00	-16.970,34	-29,66	0,00
	44	= Finanzmittelsaldo (= Zellen 36 und 43)	681.926,56	-1.364.947,39	387.603,26	-1.752.550,65	-57.147,39
	45	+ Finanzmittelbestand am Anfang des Haushaltsjahres	1.439.284,83	1.388.201,46	681.926,56	706.274,90	-2.812.600,00
332	46	-Anfangsbestand Kassenkredite aus Kontokorrent	0,00	0,00	0,00	0,00	0,00
332	47	+Endbestand Kassenkredite aus Kontokorrent	0,00	0,00	0,00	0,00	0,00
	48	=Endbestand Liquide Mittel (= Zellen 44 bis 47)	681.926,56	23.254,07	1.069.529,82	-1.046.275,75	-2.869.747,39

Jahresabschluss Gemeinde Brunsbek 2023

Gemeinde Brunsbek		
	Nachrichtlich davon: Fremde Finanzmittel nach § 14 GemHVO-Doppik	in EUR
	Bestand Vorjahr	0,00
	+Einzahlungen	0,00
	-Auszahlungen	-9,01
	Bestand Haushaltsjahr	0,00

Jahresabschluss Gemeinde Brunsbek 2023

Gemeinde Brunsbek				
	Beschreibung	Ergebnis 2022 in EUR	Fortgeschr. Ansatz 2023 in EUR	Ist-Ergebnis 2023 in EUR
	Nachrichtlich: an das Land abzuführender Beitrag nach §21 Abs. 2 AG-KHG, Einzahlungen aus der Veräußerung von Finanzanlagen, Auszahlungen aus dem Erwerb von Finanzanlagen, Tilgungen von Krediten für Investitionen und Investitionsförderungsmaßnahmen	0,00	0	0,00
7311..	abzuführender Beitrag nach §21 Abs. 2 AG-KHG	0,00	0	0,00
684	Einzahlungen aus der Veräußerung von Finanzanlagen	0,00	0	0,00
6842	Börsennotierte Aktien	0,00	0	0,00
6843	Nicht börsennotierte Aktien	0,00	0	0,00
6844	Sonstige Anteilsrechte	0,00	0	0,00
6845	Investmentzertifikate	0,00	0	0,00
6846	Kapitalmarktpapiere	0,00	0	0,00
6847	Geldmarktpapiere*	0,00	0	0,00
6848	Finanzderivate	0,00	0	0,00
784	Auszahlungen aus dem Erwerb von Finanzanlagen	0,00	0	0,00
7842	Börsennotierte Aktien	0,00	0	0,00
7843	Nicht börsennotierte Aktien	0,00	0	0,00
7844	Sonstige Anteilsrechte	0,00	0	0,00
7845	Investmentzertifikate	0,00	0	0,00
7846	Kapitalmarktpapiere	0,00	0	0,00
7847	Geldmarktpapiere*	0,00	0	0,00
7848	Finanzderivate	0,00	0	0,00
792..4	Umschuldung	0,00	0	0,00
792..5	Ordentliche Tilgung	0,00	0	0,00
792..6	Außerordentliche Tilgung	0,00	0	0,00

Jahresabschluss Gemeinde Brunsbek 2023

Gemeinde Brunsbek

¹ Jahresergebnis des letzten Geschäftsjahres, für das ein Jahresabschluss vorliegt

Jahresabschluss Gemeinde Brunsbek 2023

Anlage 22
Muster zu § 47 GemHVO-Doppik

Teilergebnisrechnung Produkt 111200 Organe

Gemeinde Brunsbek

1 ⁴	2 ⁵	Ertrags- und Aufwandsarten 3	Ergebnis 2022 in EUR 4	Fortgeschr. Ansatz 2023 ² in EUR 5	Ist-Ergebnis 2023 in EUR 6	Vergleich Ansatz/Ist (Spalte 5 / Spalte 6) in EUR 7	übertragene Ermächti- gungen ³ in EUR 8
40	01	Steuern und ähnliche Abgaben	0,00	0,00	0,00	0,00	0,00
41	02	+ Zuwendungen und allgemeine Umlagen	0,00	0,00	0,00	0,00	0,00
42	03	+ Sonstige Transfererträge	0,00	0,00	0,00	0,00	0,00
43	04	+ Öffentlich-rechtliche Leistungsentgelte	0,00	0,00	0,00	0,00	0,00
441 442 446	05	+ Privatrechtliche Leistungsentgelte	0,00	0,00	0,00	0,00	0,00
448	06	+ Kostenerstattungen und Kostenumlagen	0,00	0,00	0,00	0,00	0,00
45	07	+ Sonstige Erträge	0,00	0,00	0,00	0,00	0,00
471	08	+ Aktivierte Eigenleistungen	0,00	0,00	0,00	0,00	0,00
472	09	+/-Bestandsveränderungen	0,00	0,00	0,00	0,00	0,00
	10	= Erträge	0,00	0,00	0,00	0,00	0,00
50	11	Personalaufwendungen	0,00	0,00	0,00	0,00	0,00
51	12	+ Versorgungsaufwendungen	0,00	0,00	0,00	0,00	0,00
52	13	+ Aufwendungen für Sach- u. Dienstleistungen	3.464,81	5.400,00	4.059,58	1.340,42	0,00
57	14	+ Bilanzielle Abschreibungen	0,00	0,00	0,00	0,00	0,00
53	15	+ Transferaufwendungen	0,00	0,00	0,00	0,00	0,00
54	16	+ Sonstige Aufwendungen	20.745,07	20.100,00	21.318,43	-1.218,43	0,00
	17	davon Verfügungsmittel	0,00	100,00	0,00	100,00	0,00
	18	= Aufwendungen (= Zellen 11 bis 16)	24.209,88	25.500,00	25.378,01	121,99	0,00
	19	= Ergebnis der laufenden Verwaltungstätigkeit (= Zellen 10/18)	24.209,88	25.500,00	25.378,01	121,99	0,00
46	20	+ Finanzerträge	0,00	0,00	0,00	0,00	0,00
55	21	- Zinsen und sonstige Finanzaufwendungen	0,00	0,00	0,00	0,00	0,00
	22	= Finanzergebnis (= Zellen 20 und 21)	0,00	0,00	0,00	0,00	0,00
	23	= Ergebnis vor Berücksichtigung der Internen Leistungsbeziehungen (= Zellen 19 und 22)	24.209,88	25.500,00	25.378,01	121,99	0,00
48	24	+ Erträge aus internen Leistungsbeziehungen	0,00	0,00	0,00	0,00	0,00
58	25	- Aufwendungen aus internen Leistungsbeziehungen	0,00	0,00	0,00	0,00	0,00
	26	= Ergebnis (= Zellen 23,24,25)	24.209,88	25.500,00	25.378,01	121,99	0,00

Jahresabschluss Gemeinde Brunsbek 2023

Produkt 111200 Organe

Gemeinde Brunsbek

Rubrikennr.	Beschreibung	Ergebnis 2022 in EUR	Fortgeschr. Ansatz 2023 in EUR	Ist-Ergebnis 2023 in EUR	Vergleich Ansatz/Ist in EUR
571 + 574	bilanzielle Abschreibungen auf immaterielle Vermögensgegenstände und Sachanlagen sowie auf geleistete Zuwendungen	0,00	0,00	0,00	0,00
416 + 437	Erträge aus der Auflösung von Sonderposten aus Zuschüssen und Zuweisungen sowie für Beiträge	0,00	0,00	0,00	0,00
	Nettoabschreibungsaufwand	0,00	0,00	0,00	0,00

Jahresabschluss Gemeinde Brunsbek 2023

Teilfinanzhaushalt Produkt 111200 Organe

Gemeinde Brunsbek

1	2	3	Ergebnis 2022 in EUR 4	Fortgeschr. Ansatz 2023 ² in EUR 5	Ist-Ergebnis 2023 in EUR 6	Vergleich Ansatz/Ist in EUR 7	übertr. Ermächti- gungen ³ in EUR 8
		laufende Verwaltungstätigkeit⁹					
60	01	Steuern und ähnliche Abgaben	0,00	0,00	0,00	0,00	0,00
61	02	+ Zuwendungen und allgemeine Umlagen	0,00	0,00	0,00	0,00	0,00
62	03	+ Sonstige Transfereinzahlungen	0,00	0,00	0,00	0,00	0,00
63	04	+ Öffentlich-rechtliche Leistungsentgelte	0,00	0,00	0,00	0,00	0,00
641 642 646	05	+ Privatrechtliche Leistungsentgelte	0,00	0,00	0,00	0,00	0,00
648	06	+ Kostenerstattungen und Kostenumlagen	0,00	0,00	0,00	0,00	0,00
65	07	+ Sonstige Einzahlungen	0,00	0,00	0,00	0,00	0,00
66	08	+ Zinsen und sonstige Finanzeinzahlungen	0,00	0,00	0,00	0,00	0,00
	09	= Einzahlungen aus laufender Verwaltungstätigkeit	0,00	0,00	0,00	0,00	0,00
70	10	Personalauszahlungen	0,00	0,00	0,00	0,00	0,00
71	11	+ Versorgungsauszahlungen	0,00	0,00	0,00	0,00	0,00
72	12	+ Auszahlungen für Sach- und Dienstleistungen	-3.450,90	-5.400,00	-4.113,49	-1.286,51	0,00
75	13	+ Zinsen und sonstige Finanzauszahlungen	0,00	0,00	0,00	0,00	0,00
73	14	+ Transferauszahlungen	0,00	0,00	0,00	0,00	0,00
74	15	+ Sonstige Auszahlungen	-20.745,07	-20.200,00	-21.318,43	1.118,43	0,00
	16	= Auszahlungen aus laufender Verwaltungstätigkeit (= Zellen 10 bis 15)	-24.195,97	-25.600,00	-25.431,92	-168,08	0,00
	17	= Saldo aus laufender Verwaltungstätigkeit (= Zellen 09/16)	-24.195,97	-25.600,00	-25.431,92	-168,08	0,00

Jahresabschluss Gemeinde Brunsbek 2023

Produkt 111200 Organe

Gemeinde Brunsbek

1	2	3	Ergebnis 2022 in EUR 4	Fortgeschr. Ansatz 2023 ² in EUR 5	Ist-Ergebnis 2023 in EUR 6	Vergleich Ansatz/Ist in EUR 7	übertr. Ermächti- gungen ³ in EUR 8
		Investitionstätigkeit					
	18	Einz. aus Zuweisungen und Zuschüssen für Investitionen und Investitionsförderungsmaßnahmen	0,00	0,00	0,00	0,00	0,00
	19	+ Einzahlungen aus der Veräußerung von Grundstücken und Gebäuden	0,00	0,00	0,00	0,00	0,00
	20	+ Einzahlungen aus der Veräußerung von beweglichem Anlagevermögen	0,00	0,00	0,00	0,00	0,00
	21	+ Einzahlungen aus der Veräußerung von Finanzanlagen	0,00	0,00	0,00	0,00	0,00
	22	+ Einzahlungen aus der Abwicklung von Baumaßnahmen	0,00	0,00	0,00	0,00	0,00
	23	+ Einzahlungen aus Rückflüssen von Ausleihungen (für Investitionen Dritter)	0,00	0,00	0,00	0,00	0,00
	24	+ Einzahlungen aus Beiträgen und ähnlichen Entgelten	0,00	0,00	0,00	0,00	0,00
	25	+ Sonstige Investitionseinzahlungen	0,00	0,00	0,00	0,00	0,00
	26	= Einzahlungen aus Investitionstätigkeit	0,00	0,00	0,00	0,00	0,00
	27	Ausz. von Zuweisungen und Zuschüssen für Investitionen und Investitionsförderungsmaßnahmen	0,00	0,00	0,00	0,00	0,00
	28	+ Auszahlungen für den Erwerb von Grundstücken und Gebäuden	0,00	0,00	0,00	0,00	0,00
	29	+ Auszahlungen für den Erwerb von beweglichem Anlagevermögen	0,00	0,00	0,00	0,00	0,00
	30	+ Auszahlungen für den Erwerb von Finanzanlagen	0,00	0,00	0,00	0,00	0,00
	31	+ Auszahlungen für Baumaßnahmen	0,00	0,00	0,00	0,00	0,00
	32	+ Auszahlungen für die Gewährung von Ausleihungen (für Investitionen Dritter)	0,00	0,00	0,00	0,00	0,00
	33	+ Sonstige Investitionsauszahlungen	0,00	0,00	0,00	0,00	0,00
	34	= Auszahlungen aus Investitionstätigkeit (= Zellen 27 bis 33)	0,00	0,00	0,00	0,00	0,00
	35	= Saldo aus Investitionstätigkeit (= Zellen 26/34)	0,00	0,00	0,00	0,00	0,00

Jahresabschluss Gemeinde Brunsbek 2023

Gemeinde Brunsbek

¹ Es bleibt der Gemeinde unbenommen, kalkulatorische Zinsen nachrichtlich auszuweisen.

² Die fortgeschriebenen Planansätze umfassen:

- den Ansatz des Haushaltsjahres,
- die Veränderungen durch Nachträge
- die Inanspruchnahme der ein-oder gegenseitigen Deckungsfähigkeit und
- übertragene Ermächtigungen aus Haushaltsvorjahren

Nicht erfasst vom fortgeschriebenen Planansatz sind die über- und außerplanmäßigen Auszahlungen/ Aufwendungen und die zweckgebundenen Mehreinzahlungen/ -erträge und entsprechende -auszahlungen/ -aufwendungen.

³ übertragene Ermächtigungen nach § 23 Abs. 1 GemHVO-Doppik ins Folgejahr.

⁴ Die Ziffern geben an, in welchen Kontengruppen und Kontenarten veranschlagt wurde.

⁵ laufende Nummerierung der Zeile

⁶ Zinsen sind regelmäßig nur in der Teilergebnisrechnung für den Produktbereich "Allgemeine Finanzwirtschaft" auszuweisen.

⁷ Es wird empfohlen, in den Teilfinanzrechnungen die Zeilen 35a bis 35c (bei Ämtern bis 35e) des Musters zur Finanzrechnung auszuweisen.

⁸ In der Teilfinanzrechnung für die Produktruppe "sonstige allgemeine Finanzwirtschaft" sind die Zeilen 37 bis 43 des Musters zur Finanzrechnung auszuweisen.

⁹ Angaben zur laufenden Nummer 1 bis 17 können entfallen; siehe § 4 Abs. 5 gemHVO-Doppik.

Jahresabschluss Gemeinde Brunsbek 2023

Anlage 22
Muster zu § 47 GemHVO-Doppik

Teilergebnisrechnung Produkt 111400 Zentrale Dienste, Organisation							
Gemeinde Brunsbek							
1 ⁴	2 ⁵	Ertrags- und Aufwandsarten 3	Ergebnis 2022 in EUR 4	Fortgeschr. Ansatz 2023 ² in EUR 5	Ist-Ergebnis 2023 in EUR 6	Vergleich Ansatz/Ist (Spalte 5 / Spalte 6) in EUR 7	übertragene Ermächti- gungen ³ in EUR 8
40	01	Steuern und ähnliche Abgaben	0,00	0,00	0,00	0,00	0,00
41	02	+ Zuwendungen und allgemeine Umlagen	-284,16	-200,00	-284,16	84,16	0,00
42	03	+ Sonstige Transfererträge	0,00	0,00	0,00	0,00	0,00
43	04	+ Öffentlich-rechtliche Leistungsentgelte	0,00	0,00	0,00	0,00	0,00
441 442 446	05	+ Privatrechtliche Leistungsentgelte	0,00	0,00	0,00	0,00	0,00
448	06	+ Kostenerstattungen und Kostenumlagen	0,00	0,00	0,00	0,00	0,00
45	07	+ Sonstige Erträge	-137,50	0,00	-581,00	581,00	0,00
471	08	+ Aktivierte Eigenleistungen	0,00	0,00	0,00	0,00	0,00
472	09	+/-Bestandsveränderungen	0,00	0,00	0,00	0,00	0,00
	10	= Erträge	-421,66	-200,00	-865,16	665,16	0,00
50	11	Personalaufwendungen	0,00	0,00	0,00	0,00	0,00
51	12	+ Versorgungsaufwendungen	0,00	0,00	0,00	0,00	0,00
52	13	+ Aufwendungen für Sach- u. Dienstleistungen	890,32	1.500,00	527,00	973,00	0,00
57	14	+ Bilanzielle Abschreibungen	12.489,50	12.400,00	12.913,00	-513,00	0,00
53	15	+ Transferaufwendungen	0,00	0,00	0,00	0,00	0,00
54	16	+ Sonstige Aufwendungen	29.405,95	31.275,78	17.831,30	13.444,48	25.075,78
	17	davon Verfügungsmittel	0,00	0,00	0,00	0,00	0,00
	18	= Aufwendungen (= Zellen 11 bis 16)	42.785,77	45.175,78	31.271,30	13.904,48	25.075,78
	19	= Ergebnis der laufenden Verwaltungstätigkeit (= Zellen 10/18)	42.364,11	44.975,78	30.406,14	14.569,64	25.075,78
46	20	+ Finanzerträge	0,00	0,00	0,00	0,00	0,00
55	21	- Zinsen und sonstige Finanzaufwendungen	0,00	0,00	0,00	0,00	0,00
	22	= Finanzergebnis (= Zellen 20 und 21)	0,00	0,00	0,00	0,00	0,00
	23	= Ergebnis vor Berücksichtigung der Internen Leistungsbeziehungen (= Zellen 19 und 22)	42.364,11	44.975,78	30.406,14	14.569,64	25.075,78
48	24	+ Erträge aus internen Leistungsbeziehungen	0,00	0,00	0,00	0,00	0,00
58	25	- Aufwendungen aus internen Leistungsbeziehungen	0,00	0,00	0,00	0,00	0,00
	26	= Ergebnis (= Zellen 23,24,25)	42.364,11	44.975,78	30.406,14	14.569,64	25.075,78

Jahresabschluss Gemeinde Brunsbek 2023

Produkt 111400 Zentrale Dienste, Organisation

Gemeinde Brunsbek

Rubrikennr.	Beschreibung	Ergebnis 2022 in EUR	Fortgeschr. Ansatz 2023 in EUR	Ist-Ergebnis 2023 in EUR	Vergleich Ansatz/Ist in EUR
571 + 574	bilanzielle Abschreibungen auf immaterielle Vermögensgegenstände und Sachanlagen sowie auf geleistete Zuwendungen	12.352,00	12.400,00	12.332,00	68,00
416 + 437	Erträge aus der Auflösung von Sonderposten aus Zuschüssen und Zuweisungen sowie für Beiträge	0,00	0,00	0,00	0,00
	Nettoabschreibungsaufwand	12.352,00	12.400,00	12.332,00	68,00

Jahresabschluss Gemeinde Brunsbek 2023

Teilfinanzhaushalt Produkt 111400 Zentrale Dienste, Organisation

Gemeinde Brunsbek

1	2	3	Ergebnis 2022 in EUR 4	Fortgeschr. Ansatz 2023 ² in EUR 5	Ist-Ergebnis 2023 in EUR 6	Vergleich Ansatz/Ist in EUR 7	übertr. Ermächti- gungen ³ in EUR 8
		laufende Verwaltungstätigkeit⁹					
60	01	Steuern und ähnliche Abgaben	0,00	0,00	0,00	0,00	0,00
61	02	+ Zuwendungen und allgemeine Umlagen	284,16	200,00	284,16	-84,16	0,00
62	03	+ Sonstige Transfereinzahlungen	0,00	0,00	0,00	0,00	0,00
63	04	+ Öffentlich-rechtliche Leistungsentgelte	0,00	0,00	0,00	0,00	0,00
641 642 646	05	+ Privatrechtliche Leistungsentgelte	0,00	0,00	0,00	0,00	0,00
648	06	+ Kostenerstattungen und Kostenumlagen	0,00	0,00	0,00	0,00	0,00
65	07	+ Sonstige Einzahlungen	0,00	0,00	0,00	0,00	0,00
66	08	+ Zinsen und sonstige Finanzeinzahlungen	0,00	0,00	0,00	0,00	0,00
	09	= Einzahlungen aus laufender Verwaltungstätigkeit	284,16	200,00	284,16	-84,16	0,00
70	10	Personalauszahlungen	0,00	0,00	0,00	0,00	0,00
71	11	+ Versorgungsauszahlungen	0,00	0,00	0,00	0,00	0,00
72	12	+ Auszahlungen für Sach- und Dienstleistungen	-890,32	-1.500,00	-527,00	-973,00	0,00
75	13	+ Zinsen und sonstige Finanzauszahlungen	0,00	0,00	0,00	0,00	0,00
73	14	+ Transferauszahlungen	0,00	0,00	0,00	0,00	0,00
74	15	+ Sonstige Auszahlungen	-29.405,95	-30.775,78	-17.831,30	-12.944,48	-25.075,78
	16	= Auszahlungen aus laufender Verwaltungstätigkeit (= Zellen 10 bis 15)	-30.296,27	-32.275,78	-18.358,30	-13.917,48	-25.075,78
	17	= Saldo aus laufender Verwaltungstätigkeit (= Zellen 09/16)	-30.012,11	-32.075,78	-18.074,14	-14.001,64	-25.075,78

Jahresabschluss Gemeinde Brunsbek 2023

Produkt 111400 Zentrale Dienste, Organisation

Gemeinde Brunsbek

1	2	3	Ein- und Auszahlungsarten	Ergebnis 2022 in EUR 4	Fortgeschr. Ansatz 2023 ² in EUR 5	Ist-Ergebnis 2023 in EUR 6	Vergleich Ansatz/Ist in EUR 7	übertr. Ermächti- gungen ³ in EUR 8
			Investitionstätigkeit					
	18		Einz. aus Zuweisungen und Zuschüssen für Investitionen und Investitionsförderungsmaßnahmen	0,00	0,00	0,00	0,00	0,00
	19		+ Einzahlungen aus der Veräußerung von Grundstücken und Gebäuden	0,00	0,00	0,00	0,00	0,00
	20		+ Einzahlungen aus der Veräußerung von beweglichem Anlagevermögen	0,00	0,00	0,00	0,00	0,00
	21		+ Einzahlungen aus der Veräußerung von Finanzanlagen	0,00	0,00	0,00	0,00	0,00
	22		+ Einzahlungen aus der Abwicklung von Baumaßnahmen	0,00	0,00	0,00	0,00	0,00
	23		+ Einzahlungen aus Rückflüssen von Ausleihungen (für Investitionen Dritter)	0,00	0,00	0,00	0,00	0,00
	24		+ Einzahlungen aus Beiträgen und ähnlichen Entgelten	0,00	0,00	0,00	0,00	0,00
	25		+ Sonstige Investitionseinzahlungen	0,00	0,00	0,00	0,00	0,00
	26		= Einzahlungen aus Investitionstätigkeit	0,00	0,00	0,00	0,00	0,00
	27		Ausz. von Zuweisungen und Zuschüssen für Investitionen und Investitionsförderungsmaßnahmen	0,00	0,00	0,00	0,00	0,00
	28		+ Auszahlungen für den Erwerb von Grundstücken und Gebäuden	0,00	0,00	0,00	0,00	0,00
	29		+ Auszahlungen für den Erwerb von beweglichem Anlagevermögen	0,00	0,00	0,00	0,00	0,00
	30		+ Auszahlungen für den Erwerb von Finanzanlagen	0,00	0,00	0,00	0,00	0,00
	31		+ Auszahlungen für Baumaßnahmen	0,00	0,00	0,00	0,00	0,00
	32		+ Auszahlungen für die Gewährung von Ausleihungen (für Investitionen Dritter)	0,00	0,00	0,00	0,00	0,00
	33		+ Sonstige Investitionsauszahlungen	0,00	0,00	0,00	0,00	0,00
	34		= Auszahlungen aus Investitionstätigkeit (= Zellen 27 bis 33)	0,00	0,00	0,00	0,00	0,00
	35		= Saldo aus Investitionstätigkeit (= Zellen 26/34)	0,00	0,00	0,00	0,00	0,00

Jahresabschluss Gemeinde Brunsbek 2023

Gemeinde Brunsbek

¹ Es bleibt der Gemeinde unbenommen, kalkulatorische Zinsen nachrichtlich auszuweisen.

² Die fortgeschriebenen Planansätze umfassen:

- den Ansatz des Haushaltsjahres,
- die Veränderungen durch Nachträge
- die Inanspruchnahme der ein-oder gegenseitigen Deckungsfähigkeit und
- übertragene Ermächtigungen aus Haushaltsvorjahren

Nicht erfasst vom fortgeschriebenen Planansatz sind die über- und außerplanmäßigen Auszahlungen/ Aufwendungen und die zweckgebundenen Mehreinzahlungen/ -erträge und entsprechende -auszahlungen/ -aufwendungen.

³ übertragene Ermächtigungen nach § 23 Abs. 1 GemHVO-Doppik ins Folgejahr.

⁴ Die Ziffern geben an, in welchen Kontengruppen und Kontenarten veranschlagt wurde.

⁵ laufende Nummerierung der Zeile

⁶ Zinsen sind regelmäßig nur in der Teilergebnisrechnung für den Produktbereich "Allgemeine Finanzwirtschaft" auszuweisen.

⁷ Es wird empfohlen, in den Teilfinanzrechnungen die Zeilen 35a bis 35c (bei Ämtern bis 35e) des Musters zur Finanzrechnung auszuweisen.

⁸ In der Teilfinanzrechnung für die Produktruppe "sonstige allgemeine Finanzwirtschaft" sind die Zeilen 37 bis 43 des Musters zur Finanzrechnung auszuweisen.

⁹ Angaben zur laufenden Nummer 1 bis 17 können entfallen; siehe § 4 Abs. 5 gemHVO-Doppik.

Jahresabschluss Gemeinde Brunsbek 2023

Anlage 22
Muster zu § 47 GemHVO-Doppik

Teilergebnisrechnung Produkt 111800 Finanzsteuerung

Gemeinde Brunsbek

1 ⁴	2 ⁵	3	Ergebnis 2022 in EUR 4	Fortgeschr. Ansatz 2023 ² in EUR 5	Ist-Ergebnis 2023 in EUR 6	Vergleich Ansatz/Ist (Spalte 5 / Spalte 6) in EUR 7	übertragene Ermächti- gungen ³ in EUR 8
		Ertrags- und Aufwandsarten					
40	01	Steuern und ähnliche Abgaben	0,00	0,00	0,00	0,00	0,00
41	02	+ Zuwendungen und allgemeine Umlagen	0,00	0,00	0,00	0,00	0,00
42	03	+ Sonstige Transfererträge	0,00	0,00	0,00	0,00	0,00
43	04	+ Öffentlich-rechtliche Leistungsentgelte	0,00	0,00	0,00	0,00	0,00
441 442 446	05	+ Privatrechtliche Leistungsentgelte	0,00	0,00	0,00	0,00	0,00
448	06	+ Kostenerstattungen und Kostenumlagen	0,00	0,00	0,00	0,00	0,00
45	07	+ Sonstige Erträge	-373,00	-300,00	-993,42	693,42	0,00
471	08	+ Aktivierte Eigenleistungen	0,00	0,00	0,00	0,00	0,00
472	09	+/-Bestandsveränderungen	0,00	0,00	0,00	0,00	0,00
	10	= Erträge	-373,00	-300,00	-993,42	693,42	0,00
50	11	Personalaufwendungen	0,00	0,00	0,00	0,00	0,00
51	12	+ Versorgungsaufwendungen	0,00	0,00	0,00	0,00	0,00
52	13	+ Aufwendungen für Sach- u. Dienstleistungen	0,00	0,00	0,00	0,00	0,00
57	14	+ Bilanzielle Abschreibungen	28,00	0,00	95,50	-95,50	0,00
53	15	+ Transferaufwendungen	0,00	0,00	0,00	0,00	0,00
54	16	+ Sonstige Aufwendungen	56,65	0,00	7,00	-7,00	0,00
	17	davon Verfügungsmittel	0,00	0,00	0,00	0,00	0,00
	18	= Aufwendungen (= Zellen 11 bis 16)	84,65	0,00	102,50	-102,50	0,00
	19	= Ergebnis der laufenden Verwaltungstätigkeit (= Zellen 10/18)	-288,35	-300,00	-890,92	590,92	0,00
46	20	+ Finanzerträge	0,00	0,00	0,00	0,00	0,00
55	21	- Zinsen und sonstige Finanzaufwendungen	0,00	0,00	0,00	0,00	0,00
	22	= Finanzergebnis (= Zellen 20 und 21)	0,00	0,00	0,00	0,00	0,00
	23	= Ergebnis vor Berücksichtigung der Internen Leistungsbeziehungen (= Zellen 19 und 22)	-288,35	-300,00	-890,92	590,92	0,00
48	24	+ Erträge aus internen Leistungsbeziehungen	0,00	0,00	0,00	0,00	0,00
58	25	- Aufwendungen aus internen Leistungsbeziehungen	0,00	0,00	0,00	0,00	0,00
	26	= Ergebnis (= Zellen 23,24,25)	-288,35	-300,00	-890,92	590,92	0,00

Jahresabschluss Gemeinde Brunsbek 2023

Produkt 111800 Finanzsteuerung

Gemeinde Brunsbek

Rubrikennr.	Beschreibung	Ergebnis 2022 in EUR	Fortgeschr. Ansatz 2023 in EUR	Ist-Ergebnis 2023 in EUR	Vergleich Ansatz/Ist in EUR
571 + 574	bilanzielle Abschreibungen auf immaterielle Vermögensgegenstände und Sachanlagen sowie auf geleistete Zuwendungen	0,00	0,00	0,00	0,00
416 + 437	Erträge aus der Auflösung von Sonderposten aus Zuschüssen und Zuweisungen sowie für Beiträge	0,00	0,00	0,00	0,00
	Nettoabschreibungsaufwand	0,00	0,00	0,00	0,00

Jahresabschluss Gemeinde Brunsbek 2023

Teilfinanzhaushalt Produkt 111800 Finanzsteuerung

Gemeinde Brunsbek

1	2	3	Ergebnis 2022 in EUR 4	Fortgeschr. Ansatz 2023 ² in EUR 5	Ist-Ergebnis 2023 in EUR 6	Vergleich Ansatz/Ist in EUR 7	übertr. Ermächti- gungen ³ in EUR 8
		laufende Verwaltungstätigkeit⁹					
60	01	Steuern und ähnliche Abgaben	0,00	0,00	0,00	0,00	0,00
61	02	+ Zuwendungen und allgemeine Umlagen	0,00	0,00	0,00	0,00	0,00
62	03	+ Sonstige Transfereinzahlungen	0,00	0,00	0,00	0,00	0,00
63	04	+ Öffentlich-rechtliche Leistungsentgelte	0,00	0,00	0,00	0,00	0,00
641 642 646	05	+ Privatrechtliche Leistungsentgelte	0,00	0,00	0,00	0,00	0,00
648	06	+ Kostenerstattungen und Kostenumlagen	0,00	0,00	0,00	0,00	0,00
65	07	+ Sonstige Einzahlungen	326,50	300,00	910,42	-610,42	0,00
66	08	+ Zinsen und sonstige Finanzeinzahlungen	0,00	0,00	0,00	0,00	0,00
	09	= Einzahlungen aus laufender Verwaltungstätigkeit	326,50	300,00	910,42	-610,42	0,00
70	10	Personalauszahlungen	0,00	0,00	0,00	0,00	0,00
71	11	+ Versorgungsauszahlungen	0,00	0,00	0,00	0,00	0,00
72	12	+ Auszahlungen für Sach- und Dienstleistungen	0,00	0,00	0,00	0,00	0,00
75	13	+ Zinsen und sonstige Finanzauszahlungen	0,00	0,00	0,00	0,00	0,00
73	14	+ Transferauszahlungen	0,00	0,00	0,00	0,00	0,00
74	15	+ Sonstige Auszahlungen	0,00	0,00	0,00	0,00	0,00
	16	= Auszahlungen aus laufender Verwaltungstätigkeit (= Zellen 10 bis 15)	0,00	0,00	0,00	0,00	0,00
	17	= Saldo aus laufender Verwaltungstätigkeit (= Zellen 09/16)	326,50	300,00	910,42	-610,42	0,00

Jahresabschluss Gemeinde Brunsbek 2023

Produkt 111800 Finanzsteuerung

Gemeinde Brunsbek

1	2	3	Ein- und Auszahlungsarten	Ergebnis 2022 in EUR 4	Fortgeschr. Ansatz 2023 ² in EUR 5	Ist-Ergebnis 2023 in EUR 6	Vergleich Ansatz/Ist in EUR 7	übertr. Ermächti- gungen ³ in EUR 8
			Investitionstätigkeit					
	18		Einz. aus Zuweisungen und Zuschüssen für Investitionen und Investitionsförderungsmaßnahmen	0,00	0,00	0,00	0,00	0,00
	19		+ Einzahlungen aus der Veräußerung von Grundstücken und Gebäuden	0,00	0,00	0,00	0,00	0,00
	20		+ Einzahlungen aus der Veräußerung von beweglichem Anlagevermögen	0,00	0,00	0,00	0,00	0,00
	21		+ Einzahlungen aus der Veräußerung von Finanzanlagen	0,00	0,00	0,00	0,00	0,00
	22		+ Einzahlungen aus der Abwicklung von Baumaßnahmen	0,00	0,00	0,00	0,00	0,00
	23		+ Einzahlungen aus Rückflüssen von Ausleihungen (für Investitionen Dritter)	0,00	0,00	0,00	0,00	0,00
	24		+ Einzahlungen aus Beiträgen und ähnlichen Entgelten	0,00	0,00	0,00	0,00	0,00
	25		+ Sonstige Investitionseinzahlungen	0,00	0,00	0,00	0,00	0,00
	26		= Einzahlungen aus Investitionstätigkeit	0,00	0,00	0,00	0,00	0,00
	27		Ausz. von Zuweisungen und Zuschüssen für Investitionen und Investitionsförderungsmaßnahmen	0,00	0,00	0,00	0,00	0,00
	28		+ Auszahlungen für den Erwerb von Grundstücken und Gebäuden	0,00	0,00	0,00	0,00	0,00
	29		+ Auszahlungen für den Erwerb von beweglichem Anlagevermögen	0,00	0,00	0,00	0,00	0,00
	30		+ Auszahlungen für den Erwerb von Finanzanlagen	0,00	0,00	0,00	0,00	0,00
	31		+ Auszahlungen für Baumaßnahmen	0,00	0,00	0,00	0,00	0,00
	32		+ Auszahlungen für die Gewährung von Ausleihungen (für Investitionen Dritter)	0,00	0,00	0,00	0,00	0,00
	33		+ Sonstige Investitionsauszahlungen	0,00	0,00	0,00	0,00	0,00
	34		= Auszahlungen aus Investitionstätigkeit (= Zellen 27 bis 33)	0,00	0,00	0,00	0,00	0,00
	35		= Saldo aus Investitionstätigkeit (= Zellen 26/34)	0,00	0,00	0,00	0,00	0,00

Jahresabschluss Gemeinde Brunsbek 2023

Gemeinde Brunsbek

¹ Es bleibt der Gemeinde unbenommen, kalkulatorische Zinsen nachrichtlich auszuweisen.

² Die fortgeschriebenen Planansätze umfassen:

- den Ansatz des Haushaltsjahres,
- die Veränderungen durch Nachträge
- die Inanspruchnahme der ein-oder gegenseitigen Deckungsfähigkeit und
- übertragene Ermächtigungen aus Haushaltsvorjahren

Nicht erfasst vom fortgeschriebenen Planansatz sind die über- und außerplanmäßigen Auszahlungen/ Aufwendungen und die zweckgebundenen Mehreinzahlungen/ -erträge und entsprechende -auszahlungen/ -aufwendungen.

³ übertragene Ermächtigungen nach § 23 Abs. 1 GemHVO-Doppik ins Folgejahr.

⁴ Die Ziffern geben an, in welchen Kontengruppen und Kontenarten veranschlagt wurde.

⁵ laufende Nummerierung der Zeile

⁶ Zinsen sind regelmäßig nur in der Teilergebnisrechnung für den Produktbereich "Allgemeine Finanzwirtschaft" auszuweisen.

⁷ Es wird empfohlen, in den Teilfinanzrechnungen die Zeilen 35a bis 35c (bei Ämtern bis 35e) des Musters zur Finanzrechnung auszuweisen.

⁸ In der Teilfinanzrechnung für die Produktruppe "sonstige allgemeine Finanzwirtschaft" sind die Zeilen 37 bis 43 des Musters zur Finanzrechnung auszuweisen.

⁹ Angaben zur laufenden Nummer 1 bis 17 können entfallen; siehe § 4 Abs. 5 gemHVO-Doppik.

Jahresabschluss Gemeinde Brunsbek 2023

Anlage 22
Muster zu § 47 GemHVO-Doppik

Teilergebnisrechnung Produkt 211000 Grundschule							
Gemeinde Brunsbek							
1 ⁴	2 ⁵	Ertrags- und Aufwandsarten 3	Ergebnis 2022 in EUR 4	Fortgeschr. Ansatz 2023 ² in EUR 5	Ist-Ergebnis 2023 in EUR 6	Vergleich Ansatz/Ist (Spalte 5 / Spalte 6) in EUR 7	übertragene Ermächti- gungen ³ in EUR 8
40	01	Steuern und ähnliche Abgaben	0,00	0,00	0,00	0,00	0,00
41	02	+ Zuwendungen und allgemeine Umlagen	0,00	0,00	0,00	0,00	0,00
42	03	+ Sonstige Transfererträge	0,00	0,00	0,00	0,00	0,00
43	04	+ Öffentlich-rechtliche Leistungsentgelte	0,00	0,00	0,00	0,00	0,00
441 442 446	05	+ Privatrechtliche Leistungsentgelte	0,00	0,00	0,00	0,00	0,00
448	06	+ Kostenerstattungen und Kostenumlagen	0,00	0,00	0,00	0,00	0,00
45	07	+ Sonstige Erträge	0,00	0,00	0,00	0,00	0,00
471	08	+ Aktivierte Eigenleistungen	0,00	0,00	0,00	0,00	0,00
472	09	+/-Bestandsveränderungen	0,00	0,00	0,00	0,00	0,00
	10	= Erträge	0,00	0,00	0,00	0,00	0,00
50	11	Personalaufwendungen	0,00	0,00	0,00	0,00	0,00
51	12	+ Versorgungsaufwendungen	0,00	0,00	0,00	0,00	0,00
52	13	+ Aufwendungen für Sach- u. Dienstleistungen	0,00	0,00	0,00	0,00	0,00
57	14	+ Bilanzielle Abschreibungen	1.655,00	1.700,00	1.640,00	60,00	0,00
53	15	+ Transferaufwendungen	110.970,12	130.000,00	127.292,77	2.707,23	0,00
54	16	+ Sonstige Aufwendungen	14.391,34	16.000,00	18.780,09	-2.780,09	0,00
	17	davon Verfügungsmittel	0,00	0,00	0,00	0,00	0,00
	18	= Aufwendungen (= Zellen 11 bis 16)	127.016,46	147.700,00	147.712,86	-12,86	0,00
	19	= Ergebnis der laufenden Verwaltungstätigkeit (= Zellen 10/18)	127.016,46	147.700,00	147.712,86	-12,86	0,00
46	20	+ Finanzerträge	0,00	0,00	0,00	0,00	0,00
55	21	- Zinsen und sonstige Finanzaufwendungen	0,00	0,00	0,00	0,00	0,00
	22	= Finanzergebnis (= Zellen 20 und 21)	0,00	0,00	0,00	0,00	0,00
	23	= Ergebnis vor Berücksichtigung der Internen Leistungsbeziehungen (= Zellen 19 und 22)	127.016,46	147.700,00	147.712,86	-12,86	0,00
48	24	+ Erträge aus internen Leistungsbeziehungen	0,00	0,00	0,00	0,00	0,00
58	25	- Aufwendungen aus internen Leistungsbeziehungen	0,00	0,00	0,00	0,00	0,00
	26	= Ergebnis (= Zellen 23,24,25)	127.016,46	147.700,00	147.712,86	-12,86	0,00

Jahresabschluss Gemeinde Brunsbek 2023

Produkt 211000 Grundschule

Gemeinde Brunsbek

Rubrikennr.	Beschreibung	Ergebnis 2022 in EUR	Fortgeschr. Ansatz 2023 in EUR	Ist-Ergebnis 2023 in EUR	Vergleich Ansatz/Ist in EUR
571 + 574	bilanzielle Abschreibungen auf immaterielle Vermögensgegenstände und Sachanlagen sowie auf geleistete Zuwendungen	1.655,00	1.700,00	1.640,00	60,00
416 + 437	Erträge aus der Auflösung von Sonderposten aus Zuschüssen und Zuweisungen sowie für Beiträge	0,00	0,00	0,00	0,00
	Nettoabschreibungsaufwand	1.655,00	1.700,00	1.640,00	60,00

Jahresabschluss Gemeinde Brunsbek 2023

Teilfinanzhaushalt Produkt 211000 Grundschule

Gemeinde Brunsbek

1	2	3	Ergebnis 2022 in EUR 4	Fortgeschr. Ansatz 2023 ² in EUR 5	Ist-Ergebnis 2023 in EUR 6	Vergleich Ansatz/Ist in EUR 7	übertr. Ermächti- gungen ³ in EUR 8
		laufende Verwaltungstätigkeit ⁹					
60	01	Steuern und ähnliche Abgaben	0,00	0,00	0,00	0,00	0,00
61	02	+ Zuwendungen und allgemeine Umlagen	0,00	0,00	0,00	0,00	0,00
62	03	+ Sonstige Transfereinzahlungen	0,00	0,00	0,00	0,00	0,00
63	04	+ Öffentlich-rechtliche Leistungsentgelte	0,00	0,00	0,00	0,00	0,00
641 642 646	05	+ Privatrechtliche Leistungsentgelte	0,00	0,00	0,00	0,00	0,00
648	06	+ Kostenerstattungen und Kostenumlagen	0,00	0,00	0,00	0,00	0,00
65	07	+ Sonstige Einzahlungen	0,00	0,00	0,00	0,00	0,00
66	08	+ Zinsen und sonstige Finanzeinzahlungen	0,00	0,00	0,00	0,00	0,00
	09	= Einzahlungen aus laufender Verwaltungstätigkeit	0,00	0,00	0,00	0,00	0,00
70	10	Personalauszahlungen	0,00	0,00	0,00	0,00	0,00
71	11	+ Versorgungsauszahlungen	0,00	0,00	0,00	0,00	0,00
72	12	+ Auszahlungen für Sach- und Dienstleistungen	0,00	0,00	0,00	0,00	0,00
75	13	+ Zinsen und sonstige Finanzauszahlungen	0,00	0,00	0,00	0,00	0,00
73	14	+ Transferauszahlungen	-110.970,12	-130.000,00	-155.729,84	25.729,84	0,00
74	15	+ Sonstige Auszahlungen	-14.391,34	-16.000,00	-18.780,09	2.780,09	0,00
	16	= Auszahlungen aus laufender Verwaltungstätigkeit (= Zellen 10 bis 15)	-125.361,46	-146.000,00	-174.509,93	28.509,93	0,00
	17	= Saldo aus laufender Verwaltungstätigkeit (= Zellen 09/16)	-125.361,46	-146.000,00	-174.509,93	28.509,93	0,00

Jahresabschluss Gemeinde Brunsbek 2023

Produkt 211000 Grundschule

Gemeinde Brunsbek

1	2	3	Ein- und Auszahlungsarten	Ergebnis 2022 in EUR 4	Fortgeschr. Ansatz 2023 ² in EUR 5	Ist-Ergebnis 2023 in EUR 6	Vergleich Ansatz/Ist in EUR 7	übertr. Ermächti- gungen ³ in EUR 8
			Investitionstätigkeit					
	18		Einz. aus Zuweisungen und Zuschüssen für Investitionen und Investitionsförderungsmaßnahmen	0,00	0,00	0,00	0,00	0,00
	19		+ Einzahlungen aus der Veräußerung von Grundstücken und Gebäuden	0,00	0,00	0,00	0,00	0,00
	20		+ Einzahlungen aus der Veräußerung von beweglichem Anlagevermögen	0,00	0,00	0,00	0,00	0,00
	21		+ Einzahlungen aus der Veräußerung von Finanzanlagen	0,00	0,00	0,00	0,00	0,00
	22		+ Einzahlungen aus der Abwicklung von Baumaßnahmen	0,00	0,00	0,00	0,00	0,00
	23		+ Einzahlungen aus Rückflüssen von Ausleihungen (für Investitionen Dritter)	0,00	0,00	0,00	0,00	0,00
	24		+ Einzahlungen aus Beiträgen und ähnlichen Entgelten	0,00	0,00	0,00	0,00	0,00
	25		+ Sonstige Investitionseinzahlungen	0,00	0,00	0,00	0,00	0,00
	26		= Einzahlungen aus Investitionstätigkeit	0,00	0,00	0,00	0,00	0,00
	27		Ausz. von Zuweisungen und Zuschüssen für Investitionen und Investitionsförderungsmaßnahmen	0,00	0,00	0,00	0,00	0,00
	28		+ Auszahlungen für den Erwerb von Grundstücken und Gebäuden	0,00	0,00	0,00	0,00	0,00
	29		+ Auszahlungen für den Erwerb von beweglichem Anlagevermögen	0,00	0,00	0,00	0,00	0,00
	30		+ Auszahlungen für den Erwerb von Finanzanlagen	0,00	0,00	0,00	0,00	0,00
	31		+ Auszahlungen für Baumaßnahmen	0,00	0,00	0,00	0,00	0,00
	32		+ Auszahlungen für die Gewährung von Ausleihungen (für Investitionen Dritter)	0,00	0,00	0,00	0,00	0,00
	33		+ Sonstige Investitionsauszahlungen	0,00	0,00	0,00	0,00	0,00
	34		= Auszahlungen aus Investitionstätigkeit (= Zellen 27 bis 33)	0,00	0,00	0,00	0,00	0,00
	35		= Saldo aus Investitionstätigkeit (= Zellen 26/34)	0,00	0,00	0,00	0,00	0,00

Jahresabschluss Gemeinde Brunsbek 2023

Gemeinde Brunsbek

¹ Es bleibt der Gemeinde unbenommen, kalkulatorische Zinsen nachrichtlich auszuweisen.

² Die fortgeschriebenen Planansätze umfassen:

- den Ansatz des Haushaltsjahres,
- die Veränderungen durch Nachträge
- die Inanspruchnahme der ein-oder gegenseitigen Deckungsfähigkeit und
- übertragene Ermächtigungen aus Haushaltsvorjahren

Nicht erfasst vom fortgeschriebenen Planansatz sind die über- und außerplanmäßigen Auszahlungen/ Aufwendungen und die zweckgebundenen Mehreinzahlungen/ -erträge und entsprechende -auszahlungen/ -aufwendungen.

³ übertragene Ermächtigungen nach § 23 Abs. 1 GemHVO-Doppik ins Folgejahr.

⁴ Die Ziffern geben an, in welchen Kontengruppen und Kontenarten veranschlagt wurde.

⁵ laufende Nummerierung der Zeile

⁶ Zinsen sind regelmäßig nur in der Teilergebnisrechnung für den Produktbereich "Allgemeine Finanzwirtschaft" auszuweisen.

⁷ Es wird empfohlen, in den Teilfinanzrechnungen die Zeilen 35a bis 35c (bei Ämtern bis 35e) des Musters zur Finanzrechnung auszuweisen.

⁸ In der Teilfinanzrechnung für die Produktruppe "sonstige allgemeine Finanzwirtschaft" sind die Zeilen 37 bis 43 des Musters zur Finanzrechnung auszuweisen.

⁹ Angaben zur laufenden Nummer 1 bis 17 können entfallen; siehe § 4 Abs. 5 gemHVO-Doppik.

Jahresabschluss Gemeinde Brunsbek 2023

Anlage 22
Muster zu § 47 GemHVO-Doppik

Teilergebnisrechnung Produkt 217000 Gymnasien

Gemeinde Brunsbek

1 ⁴	2 ⁵	3	Ergebnis 2022 in EUR 4	Fortgeschr. Ansatz 2023 ² in EUR 5	Ist-Ergebnis 2023 in EUR 6	Vergleich Ansatz/Ist (Spalte 5 / Spalte 6) in EUR 7	übertragene Ermächti- gungen ³ in EUR 8
		Ertrags- und Aufwandsarten					
40	01	Steuern und ähnliche Abgaben	0,00	0,00	0,00	0,00	0,00
41	02	+ Zuwendungen und allgemeine Umlagen	0,00	0,00	0,00	0,00	0,00
42	03	+ Sonstige Transfererträge	0,00	0,00	0,00	0,00	0,00
43	04	+ Öffentlich-rechtliche Leistungsentgelte	0,00	0,00	0,00	0,00	0,00
441 442 446	05	+ Privatrechtliche Leistungsentgelte	0,00	0,00	0,00	0,00	0,00
448	06	+ Kostenerstattungen und Kostenumlagen	0,00	0,00	0,00	0,00	0,00
45	07	+ Sonstige Erträge	0,00	0,00	0,00	0,00	0,00
471	08	+ Aktivierte Eigenleistungen	0,00	0,00	0,00	0,00	0,00
472	09	+/-Bestandsveränderungen	0,00	0,00	0,00	0,00	0,00
	10	= Erträge	0,00	0,00	0,00	0,00	0,00
50	11	Personalaufwendungen	0,00	0,00	0,00	0,00	0,00
51	12	+ Versorgungsaufwendungen	0,00	0,00	0,00	0,00	0,00
52	13	+ Aufwendungen für Sach- u. Dienstleistungen	0,00	0,00	0,00	0,00	0,00
57	14	+ Bilanzielle Abschreibungen	0,00	0,00	0,00	0,00	0,00
53	15	+ Transferaufwendungen	0,00	0,00	0,00	0,00	0,00
54	16	+ Sonstige Aufwendungen	70.332,82	74.500,00	94.043,73	-19.543,73	0,00
	17	davon Verfügungsmittel	0,00	0,00	0,00	0,00	0,00
	18	= Aufwendungen (= Zellen 11 bis 16)	70.332,82	74.500,00	94.043,73	-19.543,73	0,00
	19	= Ergebnis der laufenden Verwaltungstätigkeit (= Zellen 10/18)	70.332,82	74.500,00	94.043,73	-19.543,73	0,00
46	20	+ Finanzerträge	0,00	0,00	0,00	0,00	0,00
55	21	- Zinsen und sonstige Finanzaufwendungen	0,00	0,00	0,00	0,00	0,00
	22	= Finanzergebnis (= Zellen 20 und 21)	0,00	0,00	0,00	0,00	0,00
	23	= Ergebnis vor Berücksichtigung der Internen Leistungsbeziehungen (= Zellen 19 und 22)	70.332,82	74.500,00	94.043,73	-19.543,73	0,00
48	24	+ Erträge aus internen Leistungsbeziehungen	0,00	0,00	0,00	0,00	0,00
58	25	- Aufwendungen aus internen Leistungsbeziehungen	0,00	0,00	0,00	0,00	0,00
	26	= Ergebnis (= Zellen 23,24,25)	70.332,82	74.500,00	94.043,73	-19.543,73	0,00

Jahresabschluss Gemeinde Brunsbek 2023

Produkt 217000 Gymnasien

Gemeinde Brunsbek

Rubrikennr.	Beschreibung	Ergebnis 2022 in EUR	Fortgeschr. Ansatz 2023 in EUR	Ist-Ergebnis 2023 in EUR	Vergleich Ansatz/Ist in EUR
571 + 574	bilanzielle Abschreibungen auf immaterielle Vermögensgegenstände und Sachanlagen sowie auf geleistete Zuwendungen	0,00	0,00	0,00	0,00
416 + 437	Erträge aus der Auflösung von Sonderposten aus Zuschüssen und Zuweisungen sowie für Beiträge	0,00	0,00	0,00	0,00
	Nettoabschreibungsaufwand	0,00	0,00	0,00	0,00

Jahresabschluss Gemeinde Brunsbek 2023

Teilfinanzhaushalt Produkt 217000 Gymnasien

Gemeinde Brunsbek

1	2	3	Ergebnis 2022 in EUR 4	Fortgeschr. Ansatz 2023 ² in EUR 5	Ist-Ergebnis 2023 in EUR 6	Vergleich Ansatz/Ist in EUR 7	übertr. Ermächti- gungen ³ in EUR 8
		laufende Verwaltungstätigkeit⁹					
60	01	Steuern und ähnliche Abgaben	0,00	0,00	0,00	0,00	0,00
61	02	+ Zuwendungen und allgemeine Umlagen	0,00	0,00	0,00	0,00	0,00
62	03	+ Sonstige Transfereinzahlungen	0,00	0,00	0,00	0,00	0,00
63	04	+ Öffentlich-rechtliche Leistungsentgelte	0,00	0,00	0,00	0,00	0,00
641 642 646	05	+ Privatrechtliche Leistungsentgelte	0,00	0,00	0,00	0,00	0,00
648	06	+ Kostenerstattungen und Kostenumlagen	0,00	0,00	0,00	0,00	0,00
65	07	+ Sonstige Einzahlungen	0,00	0,00	0,00	0,00	0,00
66	08	+ Zinsen und sonstige Finanzeinzahlungen	0,00	0,00	0,00	0,00	0,00
	09	= Einzahlungen aus laufender Verwaltungstätigkeit	0,00	0,00	0,00	0,00	0,00
70	10	Personalauszahlungen	0,00	0,00	0,00	0,00	0,00
71	11	+ Versorgungsauszahlungen	0,00	0,00	0,00	0,00	0,00
72	12	+ Auszahlungen für Sach- und Dienstleistungen	0,00	0,00	0,00	0,00	0,00
75	13	+ Zinsen und sonstige Finanzauszahlungen	0,00	0,00	0,00	0,00	0,00
73	14	+ Transferauszahlungen	0,00	0,00	0,00	0,00	0,00
74	15	+ Sonstige Auszahlungen	-70.250,50	-74.500,00	-95.971,85	21.471,85	0,00
	16	= Auszahlungen aus laufender Verwaltungstätigkeit (= Zellen 10 bis 15)	-70.250,50	-74.500,00	-95.971,85	21.471,85	0,00
	17	= Saldo aus laufender Verwaltungstätigkeit (= Zellen 09/16)	-70.250,50	-74.500,00	-95.971,85	21.471,85	0,00

Jahresabschluss Gemeinde Brunsbek 2023

Produkt 217000 Gymnasien

Gemeinde Brunsbek

1	2	3	Ein- und Auszahlungsarten	Ergebnis 2022 in EUR 4	Fortgeschr. Ansatz 2023 ² in EUR 5	Ist-Ergebnis 2023 in EUR 6	Vergleich Ansatz/Ist in EUR 7	übertr. Ermächti- gungen ³ in EUR 8
			Investitionstätigkeit					
	18		Einz. aus Zuweisungen und Zuschüssen für Investitionen und Investitionsförderungsmaßnahmen	0,00	0,00	0,00	0,00	0,00
	19		+ Einzahlungen aus der Veräußerung von Grundstücken und Gebäuden	0,00	0,00	0,00	0,00	0,00
	20		+ Einzahlungen aus der Veräußerung von beweglichem Anlagevermögen	0,00	0,00	0,00	0,00	0,00
	21		+ Einzahlungen aus der Veräußerung von Finanzanlagen	0,00	0,00	0,00	0,00	0,00
	22		+ Einzahlungen aus der Abwicklung von Baumaßnahmen	0,00	0,00	0,00	0,00	0,00
	23		+ Einzahlungen aus Rückflüssen von Ausleihungen (für Investitionen Dritter)	0,00	0,00	0,00	0,00	0,00
	24		+ Einzahlungen aus Beiträgen und ähnlichen Entgelten	0,00	0,00	0,00	0,00	0,00
	25		+ Sonstige Investitionseinzahlungen	0,00	0,00	0,00	0,00	0,00
	26		= Einzahlungen aus Investitionstätigkeit	0,00	0,00	0,00	0,00	0,00
	27		Ausz. von Zuweisungen und Zuschüssen für Investitionen und Investitionsförderungsmaßnahmen	0,00	0,00	0,00	0,00	0,00
	28		+ Auszahlungen für den Erwerb von Grundstücken und Gebäuden	0,00	0,00	0,00	0,00	0,00
	29		+ Auszahlungen für den Erwerb von beweglichem Anlagevermögen	0,00	0,00	0,00	0,00	0,00
	30		+ Auszahlungen für den Erwerb von Finanzanlagen	0,00	0,00	0,00	0,00	0,00
	31		+ Auszahlungen für Baumaßnahmen	0,00	0,00	0,00	0,00	0,00
	32		+ Auszahlungen für die Gewährung von Ausleihungen (für Investitionen Dritter)	0,00	0,00	0,00	0,00	0,00
	33		+ Sonstige Investitionsauszahlungen	0,00	0,00	0,00	0,00	0,00
	34		= Auszahlungen aus Investitionstätigkeit (= Zellen 27 bis 33)	0,00	0,00	0,00	0,00	0,00
	35		= Saldo aus Investitionstätigkeit (= Zellen 26/34)	0,00	0,00	0,00	0,00	0,00

Jahresabschluss Gemeinde Brunsbek 2023

Gemeinde Brunsbek

¹ Es bleibt der Gemeinde unbenommen, kalkulatorische Zinsen nachrichtlich auszuweisen.

² Die fortgeschriebenen Planansätze umfassen:

- den Ansatz des Haushaltsjahres,
- die Veränderungen durch Nachträge
- die Inanspruchnahme der ein-oder gegenseitigen Deckungsfähigkeit und
- übertragene Ermächtigungen aus Haushaltsvorjahren

Nicht erfasst vom fortgeschriebenen Planansatz sind die über- und außerplanmäßigen Auszahlungen/ Aufwendungen und die zweckgebundenen Mehreinzahlungen/ -erträge und entsprechende -auszahlungen/ -aufwendungen.

³ übertragene Ermächtigungen nach § 23 Abs. 1 GemHVO-Doppik ins Folgejahr.

⁴ Die Ziffern geben an, in welchen Kontengruppen und Kontenarten veranschlagt wurde.

⁵ laufende Nummerierung der Zeile

⁶ Zinsen sind regelmäßig nur in der Teilergebnisrechnung für den Produktbereich "Allgemeine Finanzwirtschaft" auszuweisen.

⁷ Es wird empfohlen, in den Teilfinanzrechnungen die Zeilen 35a bis 35c (bei Ämtern bis 35e) des Musters zur Finanzrechnung auszuweisen.

⁸ In der Teilfinanzrechnung für die Produktruppe "sonstige allgemeine Finanzwirtschaft" sind die Zeilen 37 bis 43 des Musters zur Finanzrechnung auszuweisen.

⁹ Angaben zur laufenden Nummer 1 bis 17 können entfallen; siehe § 4 Abs. 5 gemHVO-Doppik.

Jahresabschluss Gemeinde Brunsbek 2023

Anlage 22
Muster zu § 47 GemHVO-Doppik

Teilergebnisrechnung Produkt 218200 Gemeinschaftsschulen

Gemeinde Brunsbek

1 ⁴	2 ⁵	3	Ergebnis 2022 in EUR 4	Fortgeschr. Ansatz 2023 ² in EUR 5	Ist-Ergebnis 2023 in EUR 6	Vergleich Ansatz/Ist (Spalte 5 / Spalte 6) in EUR 7	übertragene Ermächti- gungen ³ in EUR 8
		Ertrags- und Aufwandsarten					
40	01	Steuern und ähnliche Abgaben	0,00	0,00	0,00	0,00	0,00
41	02	+ Zuwendungen und allgemeine Umlagen	0,00	0,00	0,00	0,00	0,00
42	03	+ Sonstige Transfererträge	0,00	0,00	0,00	0,00	0,00
43	04	+ Öffentlich-rechtliche Leistungsentgelte	0,00	0,00	0,00	0,00	0,00
441 442 446	05	+ Privatrechtliche Leistungsentgelte	0,00	0,00	0,00	0,00	0,00
448	06	+ Kostenerstattungen und Kostenumlagen	0,00	0,00	0,00	0,00	0,00
45	07	+ Sonstige Erträge	0,00	0,00	0,00	0,00	0,00
471	08	+ Aktivierte Eigenleistungen	0,00	0,00	0,00	0,00	0,00
472	09	+/-Bestandsveränderungen	0,00	0,00	0,00	0,00	0,00
	10	= Erträge	0,00	0,00	0,00	0,00	0,00
50	11	Personalaufwendungen	0,00	0,00	0,00	0,00	0,00
51	12	+ Versorgungsaufwendungen	0,00	0,00	0,00	0,00	0,00
52	13	+ Aufwendungen für Sach- u. Dienstleistungen	0,00	0,00	0,00	0,00	0,00
57	14	+ Bilanzielle Abschreibungen	0,00	0,00	0,00	0,00	0,00
53	15	+ Transferaufwendungen	0,00	0,00	0,00	0,00	0,00
54	16	+ Sonstige Aufwendungen	110.939,11	123.500,00	105.137,37	18.362,63	0,00
	17	davon Verfügungsmittel	0,00	0,00	0,00	0,00	0,00
	18	= Aufwendungen (= Zellen 11 bis 16)	110.939,11	123.500,00	105.137,37	18.362,63	0,00
	19	= Ergebnis der laufenden Verwaltungstätigkeit (= Zellen 10/18)	110.939,11	123.500,00	105.137,37	18.362,63	0,00
46	20	+ Finanzerträge	0,00	0,00	0,00	0,00	0,00
55	21	- Zinsen und sonstige Finanzaufwendungen	0,00	0,00	0,00	0,00	0,00
	22	= Finanzergebnis (= Zellen 20 und 21)	0,00	0,00	0,00	0,00	0,00
	23	= Ergebnis vor Berücksichtigung der Internen Leistungsbeziehungen (= Zellen 19 und 22)	110.939,11	123.500,00	105.137,37	18.362,63	0,00
48	24	+ Erträge aus internen Leistungsbeziehungen	0,00	0,00	0,00	0,00	0,00
58	25	- Aufwendungen aus internen Leistungsbeziehungen	0,00	0,00	0,00	0,00	0,00
	26	= Ergebnis (= Zellen 23,24,25)	110.939,11	123.500,00	105.137,37	18.362,63	0,00

Jahresabschluss Gemeinde Brunsbek 2023

Produkt 218200 Gemeinschaftsschulen

Gemeinde Brunsbek

Rubrikennr.	Beschreibung	Ergebnis 2022 in EUR	Fortgeschr. Ansatz 2023 in EUR	Ist-Ergebnis 2023 in EUR	Vergleich Ansatz/Ist in EUR
571 + 574	bilanzielle Abschreibungen auf immaterielle Vermögensgegenstände und Sachanlagen sowie auf geleistete Zuwendungen	0,00	0,00	0,00	0,00
416 + 437	Erträge aus der Auflösung von Sonderposten aus Zuschüssen und Zuweisungen sowie für Beiträge	0,00	0,00	0,00	0,00
	Nettoabschreibungsaufwand	0,00	0,00	0,00	0,00

Jahresabschluss Gemeinde Brunsbek 2023

Teilfinanzhaushalt Produkt 218200 Gemeinschaftsschulen

Gemeinde Brunsbek

1	2	3	Ergebnis 2022 in EUR 4	Fortgeschr. Ansatz 2023 ² in EUR 5	Ist-Ergebnis 2023 in EUR 6	Vergleich Ansatz/Ist in EUR 7	übertr. Ermächti- gungen ³ in EUR 8
		laufende Verwaltungstätigkeit ⁹					
60	01	Steuern und ähnliche Abgaben	0,00	0,00	0,00	0,00	0,00
61	02	+ Zuwendungen und allgemeine Umlagen	0,00	0,00	0,00	0,00	0,00
62	03	+ Sonstige Transfereinzahlungen	0,00	0,00	0,00	0,00	0,00
63	04	+ Öffentlich-rechtliche Leistungsentgelte	0,00	0,00	0,00	0,00	0,00
641 642 646	05	+ Privatrechtliche Leistungsentgelte	0,00	0,00	0,00	0,00	0,00
648	06	+ Kostenerstattungen und Kostenumlagen	0,00	0,00	0,00	0,00	0,00
65	07	+ Sonstige Einzahlungen	0,00	0,00	0,00	0,00	0,00
66	08	+ Zinsen und sonstige Finanzeinzahlungen	0,00	0,00	0,00	0,00	0,00
	09	= Einzahlungen aus laufender Verwaltungstätigkeit	0,00	0,00	0,00	0,00	0,00
70	10	Personalauszahlungen	0,00	0,00	0,00	0,00	0,00
71	11	+ Versorgungsauszahlungen	0,00	0,00	0,00	0,00	0,00
72	12	+ Auszahlungen für Sach- und Dienstleistungen	0,00	0,00	0,00	0,00	0,00
75	13	+ Zinsen und sonstige Finanzauszahlungen	0,00	0,00	0,00	0,00	0,00
73	14	+ Transferauszahlungen	0,00	0,00	0,00	0,00	0,00
74	15	+ Sonstige Auszahlungen	-106.797,14	-123.500,00	-111.246,33	-12.253,67	0,00
	16	= Auszahlungen aus laufender Verwaltungstätigkeit (= Zellen 10 bis 15)	-106.797,14	-123.500,00	-111.246,33	-12.253,67	0,00
	17	= Saldo aus laufender Verwaltungstätigkeit (= Zellen 09/16)	-106.797,14	-123.500,00	-111.246,33	-12.253,67	0,00

Jahresabschluss Gemeinde Brunsbek 2023

Produkt 218200 Gemeinschaftsschulen

Gemeinde Brunsbek

1	2	3	Ein- und Auszahlungsarten	Ergebnis 2022 in EUR 4	Fortgeschr. Ansatz 2023 ² in EUR 5	Ist-Ergebnis 2023 in EUR 6	Vergleich Ansatz/Ist in EUR 7	übertr. Ermächti- gungen ³ in EUR 8
			Investitionstätigkeit					
	18		Einz. aus Zuweisungen und Zuschüssen für Investitionen und Investitionsförderungsmaßnahmen	0,00	0,00	0,00	0,00	0,00
	19		+ Einzahlungen aus der Veräußerung von Grundstücken und Gebäuden	0,00	0,00	0,00	0,00	0,00
	20		+ Einzahlungen aus der Veräußerung von beweglichem Anlagevermögen	0,00	0,00	0,00	0,00	0,00
	21		+ Einzahlungen aus der Veräußerung von Finanzanlagen	0,00	0,00	0,00	0,00	0,00
	22		+ Einzahlungen aus der Abwicklung von Baumaßnahmen	0,00	0,00	0,00	0,00	0,00
	23		+ Einzahlungen aus Rückflüssen von Ausleihungen (für Investitionen Dritter)	0,00	0,00	0,00	0,00	0,00
	24		+ Einzahlungen aus Beiträgen und ähnlichen Entgelten	0,00	0,00	0,00	0,00	0,00
	25		+ Sonstige Investitionseinzahlungen	0,00	0,00	0,00	0,00	0,00
	26		= Einzahlungen aus Investitionstätigkeit	0,00	0,00	0,00	0,00	0,00
	27		Ausz. von Zuweisungen und Zuschüssen für Investitionen und Investitionsförderungsmaßnahmen	0,00	0,00	0,00	0,00	0,00
	28		+ Auszahlungen für den Erwerb von Grundstücken und Gebäuden	0,00	0,00	0,00	0,00	0,00
	29		+ Auszahlungen für den Erwerb von beweglichem Anlagevermögen	0,00	0,00	0,00	0,00	0,00
	30		+ Auszahlungen für den Erwerb von Finanzanlagen	0,00	0,00	0,00	0,00	0,00
	31		+ Auszahlungen für Baumaßnahmen	0,00	0,00	0,00	0,00	0,00
	32		+ Auszahlungen für die Gewährung von Ausleihungen (für Investitionen Dritter)	0,00	0,00	0,00	0,00	0,00
	33		+ Sonstige Investitionsauszahlungen	0,00	0,00	0,00	0,00	0,00
	34		= Auszahlungen aus Investitionstätigkeit (= Zellen 27 bis 33)	0,00	0,00	0,00	0,00	0,00
	35		= Saldo aus Investitionstätigkeit (= Zellen 26/34)	0,00	0,00	0,00	0,00	0,00

Jahresabschluss Gemeinde Brunsbek 2023

Gemeinde Brunsbek

¹ Es bleibt der Gemeinde unbenommen, kalkulatorische Zinsen nachrichtlich auszuweisen.

² Die fortgeschriebenen Planansätze umfassen:

- den Ansatz des Haushaltsjahres,
- die Veränderungen durch Nachträge
- die Inanspruchnahme der ein-oder gegenseitigen Deckungsfähigkeit und
- übertragene Ermächtigungen aus Haushaltsvorjahren

Nicht erfasst vom fortgeschriebenen Planansatz sind die über- und außerplanmäßigen Auszahlungen/ Aufwendungen und die zweckgebundenen Mehreinzahlungen/ -erträge und entsprechende -auszahlungen/ -aufwendungen.

³ übertragene Ermächtigungen nach § 23 Abs. 1 GemHVO-Doppik ins Folgejahr.

⁴ Die Ziffern geben an, in welchen Kontengruppen und Kontenarten veranschlagt wurde.

⁵ laufende Nummerierung der Zeile

⁶ Zinsen sind regelmäßig nur in der Teilergebnisrechnung für den Produktbereich "Allgemeine Finanzwirtschaft" auszuweisen.

⁷ Es wird empfohlen, in den Teilfinanzrechnungen die Zeilen 35a bis 35c (bei Ämtern bis 35e) des Musters zur Finanzrechnung auszuweisen.

⁸ In der Teilfinanzrechnung für die Produktruppe "sonstige allgemeine Finanzwirtschaft" sind die Zeilen 37 bis 43 des Musters zur Finanzrechnung auszuweisen.

⁹ Angaben zur laufenden Nummer 1 bis 17 können entfallen; siehe § 4 Abs. 5 gemHVO-Doppik.

Jahresabschluss Gemeinde Brunsbek 2023

Anlage 22
Muster zu § 47 GemHVO-Doppik

Teilergebnisrechnung Produkt 361100 Förderung von Kindern in Tageseinrichtungen

Gemeinde Brunsbek

1 ⁴	2 ⁵	3	Ergebnis 2022 in EUR 4	Fortgeschr. Ansatz 2023 ² in EUR 5	Ist-Ergebnis 2023 in EUR 6	Vergleich Ansatz/Ist (Spalte 5 / Spalte 6) in EUR 7	übertragene Ermächti- gungen ³ in EUR 8
		Ertrags- und Aufwandsarten					
40	01	Steuern und ähnliche Abgaben	0,00	0,00	0,00	0,00	0,00
41	02	+ Zuwendungen und allgemeine Umlagen	0,00	0,00	0,00	0,00	0,00
42	03	+ Sonstige Transfererträge	0,00	0,00	0,00	0,00	0,00
43	04	+ Öffentlich-rechtliche Leistungsentgelte	0,00	0,00	0,00	0,00	0,00
441 442 446	05	+ Privatrechtliche Leistungsentgelte	0,00	0,00	0,00	0,00	0,00
448	06	+ Kostenerstattungen und Kostenumlagen	0,00	0,00	0,00	0,00	0,00
45	07	+ Sonstige Erträge	0,00	0,00	0,00	0,00	0,00
471	08	+ Aktivierte Eigenleistungen	0,00	0,00	0,00	0,00	0,00
472	09	+/-Bestandsveränderungen	0,00	0,00	0,00	0,00	0,00
	10	= Erträge	0,00	0,00	0,00	0,00	0,00
50	11	Personalaufwendungen	0,00	0,00	0,00	0,00	0,00
51	12	+ Versorgungsaufwendungen	0,00	0,00	0,00	0,00	0,00
52	13	+ Aufwendungen für Sach- u. Dienstleistungen	0,00	0,00	0,00	0,00	0,00
57	14	+ Bilanzielle Abschreibungen	0,00	0,00	0,00	0,00	0,00
53	15	+ Transferaufwendungen	0,00	0,00	0,00	0,00	0,00
54	16	+ Sonstige Aufwendungen	332.305,21	340.000,00	423.209,50	-83.209,50	0,00
	17	davon Verfügungsmittel	0,00	0,00	0,00	0,00	0,00
	18	= Aufwendungen (= Zellen 11 bis 16)	332.305,21	340.000,00	423.209,50	-83.209,50	0,00
	19	= Ergebnis der laufenden Verwaltungstätigkeit (= Zellen 10/18)	332.305,21	340.000,00	423.209,50	-83.209,50	0,00
46	20	+ Finanzerträge	0,00	0,00	0,00	0,00	0,00
55	21	- Zinsen und sonstige Finanzaufwendungen	0,00	0,00	0,00	0,00	0,00
	22	= Finanzergebnis (= Zellen 20 und 21)	0,00	0,00	0,00	0,00	0,00
	23	= Ergebnis vor Berücksichtigung der Internen Leistungsbeziehungen (= Zellen 19 und 22)	332.305,21	340.000,00	423.209,50	-83.209,50	0,00
48	24	+ Erträge aus internen Leistungsbeziehungen	0,00	0,00	0,00	0,00	0,00
58	25	- Aufwendungen aus internen Leistungsbeziehungen	0,00	0,00	0,00	0,00	0,00
	26	= Ergebnis (= Zellen 23,24,25)	332.305,21	340.000,00	423.209,50	-83.209,50	0,00

Jahresabschluss Gemeinde Brunsbek 2023

Produkt 361100 Förderung von Kindern in Tageseinrichtungen

Gemeinde Brunsbek

Rubrikennr.	Beschreibung	Ergebnis 2022 in EUR	Fortgeschr. Ansatz 2023 in EUR	Ist-Ergebnis 2023 in EUR	Vergleich Ansatz/Ist in EUR
571 + 574	bilanzielle Abschreibungen auf immaterielle Vermögensgegenstände und Sachanlagen sowie auf geleistete Zuwendungen	0,00	0,00	0,00	0,00
416 + 437	Erträge aus der Auflösung von Sonderposten aus Zuschüssen und Zuweisungen sowie für Beiträge	0,00	0,00	0,00	0,00
	Nettoabschreibungsaufwand	0,00	0,00	0,00	0,00

Jahresabschluss Gemeinde Brunsbek 2023

Teilfinanzhaushalt Produkt 361100 Förderung von Kindern in Tageseinrichtungen

Gemeinde Brunsbek

1	2	3	Ergebnis 2022 in EUR 4	Fortgeschr. Ansatz 2023 ² in EUR 5	Ist-Ergebnis 2023 in EUR 6	Vergleich Ansatz/Ist in EUR 7	übertr. Ermächti- gungen ³ in EUR 8
		laufende Verwaltungstätigkeit ⁹					
60	01	Steuern und ähnliche Abgaben	0,00	0,00	0,00	0,00	0,00
61	02	+ Zuwendungen und allgemeine Umlagen	0,00	0,00	0,00	0,00	0,00
62	03	+ Sonstige Transfereinzahlungen	0,00	0,00	0,00	0,00	0,00
63	04	+ Öffentlich-rechtliche Leistungsentgelte	0,00	0,00	0,00	0,00	0,00
641 642 646	05	+ Privatrechtliche Leistungsentgelte	0,00	0,00	0,00	0,00	0,00
648	06	+ Kostenerstattungen und Kostenumlagen	0,00	0,00	0,00	0,00	0,00
65	07	+ Sonstige Einzahlungen	0,00	0,00	0,00	0,00	0,00
66	08	+ Zinsen und sonstige Finanzeinzahlungen	0,00	0,00	0,00	0,00	0,00
	09	= Einzahlungen aus laufender Verwaltungstätigkeit	0,00	0,00	0,00	0,00	0,00
70	10	Personalauszahlungen	0,00	0,00	0,00	0,00	0,00
71	11	+ Versorgungsauszahlungen	0,00	0,00	0,00	0,00	0,00
72	12	+ Auszahlungen für Sach- und Dienstleistungen	0,00	0,00	0,00	0,00	0,00
75	13	+ Zinsen und sonstige Finanzauszahlungen	0,00	0,00	0,00	0,00	0,00
73	14	+ Transferauszahlungen	0,00	0,00	0,00	0,00	0,00
74	15	+ Sonstige Auszahlungen	-332.305,21	-340.000,00	-423.209,50	83.209,50	0,00
	16	= Auszahlungen aus laufender Verwaltungstätigkeit (= Zellen 10 bis 15)	-332.305,21	-340.000,00	-423.209,50	83.209,50	0,00
	17	= Saldo aus laufender Verwaltungstätigkeit (= Zellen 09/16)	-332.305,21	-340.000,00	-423.209,50	83.209,50	0,00

Jahresabschluss Gemeinde Brunsbek 2023

Produkt 361100 Förderung von Kindern in Tageseinrichtungen

Gemeinde Brunsbek

1	2	3	Ergebnis 2022 in EUR 4	Fortgeschr. Ansatz 2023 ² in EUR 5	Ist-Ergebnis 2023 in EUR 6	Vergleich Ansatz/Ist in EUR 7	übertr. Ermächti- gungen ³ in EUR 8
		Investitionstätigkeit					
	18	Einz. aus Zuweisungen und Zuschüssen für Investitionen und Investitionsförderungsmaßnahmen	0,00	0,00	0,00	0,00	0,00
	19	+ Einzahlungen aus der Veräußerung von Grundstücken und Gebäuden	0,00	0,00	0,00	0,00	0,00
	20	+ Einzahlungen aus der Veräußerung von beweglichem Anlagevermögen	0,00	0,00	0,00	0,00	0,00
	21	+ Einzahlungen aus der Veräußerung von Finanzanlagen	0,00	0,00	0,00	0,00	0,00
	22	+ Einzahlungen aus der Abwicklung von Baumaßnahmen	0,00	0,00	0,00	0,00	0,00
	23	+ Einzahlungen aus Rückflüssen von Ausleihungen (für Investitionen Dritter)	0,00	0,00	0,00	0,00	0,00
	24	+ Einzahlungen aus Beiträgen und ähnlichen Entgelten	0,00	0,00	0,00	0,00	0,00
	25	+ Sonstige Investitionseinzahlungen	0,00	0,00	0,00	0,00	0,00
	26	= Einzahlungen aus Investitionstätigkeit	0,00	0,00	0,00	0,00	0,00
	27	Ausz. von Zuweisungen und Zuschüssen für Investitionen und Investitionsförderungsmaßnahmen	0,00	0,00	0,00	0,00	0,00
	28	+ Auszahlungen für den Erwerb von Grundstücken und Gebäuden	0,00	0,00	0,00	0,00	0,00
	29	+ Auszahlungen für den Erwerb von beweglichem Anlagevermögen	0,00	0,00	0,00	0,00	0,00
	30	+ Auszahlungen für den Erwerb von Finanzanlagen	0,00	0,00	0,00	0,00	0,00
	31	+ Auszahlungen für Baumaßnahmen	0,00	0,00	0,00	0,00	0,00
	32	+ Auszahlungen für die Gewährung von Ausleihungen (für Investitionen Dritter)	0,00	0,00	0,00	0,00	0,00
	33	+ Sonstige Investitionsauszahlungen	0,00	0,00	0,00	0,00	0,00
	34	= Auszahlungen aus Investitionstätigkeit (= Zellen 27 bis 33)	0,00	0,00	0,00	0,00	0,00
	35	= Saldo aus Investitionstätigkeit (= Zellen 26/34)	0,00	0,00	0,00	0,00	0,00

Jahresabschluss Gemeinde Brunsbek 2023

Gemeinde Brunsbek

¹ Es bleibt der Gemeinde unbenommen, kalkulatorische Zinsen nachrichtlich auszuweisen.

² Die fortgeschriebenen Planansätze umfassen:

- den Ansatz des Haushaltsjahres,
- die Veränderungen durch Nachträge
- die Inanspruchnahme der ein-oder gegenseitigen Deckungsfähigkeit und
- übertragene Ermächtigungen aus Haushaltsvorjahren

Nicht erfasst vom fortgeschriebenen Planansatz sind die über- und außerplanmäßigen Auszahlungen/ Aufwendungen und die zweckgebundenen Mehreinzahlungen/ -erträge und entsprechende -auszahlungen/ -aufwendungen.

³ übertragene Ermächtigungen nach § 23 Abs. 1 GemHVO-Doppik ins Folgejahr.

⁴ Die Ziffern geben an, in welchen Kontengruppen und Kontenarten veranschlagt wurde.

⁵ laufende Nummerierung der Zeile

⁶ Zinsen sind regelmäßig nur in der Teilergebnisrechnung für den Produktbereich "Allgemeine Finanzwirtschaft" auszuweisen.

⁷ Es wird empfohlen, in den Teilfinanzrechnungen die Zeilen 35a bis 35c (bei Ämtern bis 35e) des Musters zur Finanzrechnung auszuweisen.

⁸ In der Teilfinanzrechnung für die Produktruppe "sonstige allgemeine Finanzwirtschaft" sind die Zeilen 37 bis 43 des Musters zur Finanzrechnung auszuweisen.

⁹ Angaben zur laufenden Nummer 1 bis 17 können entfallen; siehe § 4 Abs. 5 gemHVO-Doppik.

Jahresabschluss Gemeinde Brunsbek 2023

Anlage 22
Muster zu § 47 GemHVO-Doppik

Teilergebnisrechnung Produkt 361200 Förderung von Kindern in Tagespflege							
Gemeinde Brunsbek							
1 ⁴	2 ⁵	Ertrags- und Aufwandsarten 3	Ergebnis 2022 in EUR 4	Fortgeschr. Ansatz 2023 ² in EUR 5	Ist-Ergebnis 2023 in EUR 6	Vergleich Ansatz/Ist (Spalte 5 / Spalte 6) in EUR 7	übertragene Ermächti- gungen ³ in EUR 8
40	01	Steuern und ähnliche Abgaben	0,00	0,00	0,00	0,00	0,00
41	02	+ Zuwendungen und allgemeine Umlagen	0,00	0,00	0,00	0,00	0,00
42	03	+ Sonstige Transfererträge	0,00	0,00	0,00	0,00	0,00
43	04	+ Öffentlich-rechtliche Leistungsentgelte	0,00	0,00	0,00	0,00	0,00
441 442 446	05	+ Privatrechtliche Leistungsentgelte	0,00	0,00	0,00	0,00	0,00
448	06	+ Kostenerstattungen und Kostenumlagen	0,00	0,00	0,00	0,00	0,00
45	07	+ Sonstige Erträge	0,00	0,00	0,00	0,00	0,00
471	08	+ Aktivierte Eigenleistungen	0,00	0,00	0,00	0,00	0,00
472	09	+/-Bestandsveränderungen	0,00	0,00	0,00	0,00	0,00
	10	= Erträge	0,00	0,00	0,00	0,00	0,00
50	11	Personalaufwendungen	0,00	0,00	0,00	0,00	0,00
51	12	+ Versorgungsaufwendungen	0,00	0,00	0,00	0,00	0,00
52	13	+ Aufwendungen für Sach- u. Dienstleistungen	0,00	0,00	0,00	0,00	0,00
57	14	+ Bilanzielle Abschreibungen	0,00	0,00	0,00	0,00	0,00
53	15	+ Transferaufwendungen	0,00	0,00	0,00	0,00	0,00
54	16	+ Sonstige Aufwendungen	35.995,56	40.000,00	35.007,31	4.992,69	0,00
	17	davon Verfügungsmittel	0,00	0,00	0,00	0,00	0,00
	18	= Aufwendungen (= Zellen 11 bis 16)	35.995,56	40.000,00	35.007,31	4.992,69	0,00
	19	= Ergebnis der laufenden Verwaltungstätigkeit (= Zellen 10/18)	35.995,56	40.000,00	35.007,31	4.992,69	0,00
46	20	+ Finanzerträge	0,00	0,00	0,00	0,00	0,00
55	21	- Zinsen und sonstige Finanzaufwendungen	0,00	0,00	0,00	0,00	0,00
	22	= Finanzergebnis (= Zellen 20 und 21)	0,00	0,00	0,00	0,00	0,00
	23	= Ergebnis vor Berücksichtigung der Internen Leistungsbeziehungen (= Zellen 19 und 22)	35.995,56	40.000,00	35.007,31	4.992,69	0,00
48	24	+ Erträge aus internen Leistungsbeziehungen	0,00	0,00	0,00	0,00	0,00
58	25	- Aufwendungen aus internen Leistungsbeziehungen	0,00	0,00	0,00	0,00	0,00
	26	= Ergebnis (= Zellen 23,24,25)	35.995,56	40.000,00	35.007,31	4.992,69	0,00

Jahresabschluss Gemeinde Brunsbek 2023

Produkt 361200 Förderung von Kindern in Tagespflege

Gemeinde Brunsbek

Rubrikennr.	Beschreibung	Ergebnis 2022 in EUR	Fortgeschr. Ansatz 2023 in EUR	Ist-Ergebnis 2023 in EUR	Vergleich Ansatz/Ist in EUR
571 + 574	bilanzielle Abschreibungen auf immaterielle Vermögensgegenstände und Sachanlagen sowie auf geleistete Zuwendungen	0,00	0,00	0,00	0,00
416 + 437	Erträge aus der Auflösung von Sonderposten aus Zuschüssen und Zuweisungen sowie für Beiträge	0,00	0,00	0,00	0,00
	Nettoabschreibungsaufwand	0,00	0,00	0,00	0,00

Jahresabschluss Gemeinde Brunsbek 2023

Teilfinanzhaushalt Produkt 361200 Förderung von Kindern in Tagespflege

Gemeinde Brunsbek

1	2	3	Ergebnis 2022 in EUR 4	Fortgeschr. Ansatz 2023 ² in EUR 5	Ist-Ergebnis 2023 in EUR 6	Vergleich Ansatz/Ist in EUR 7	übertr. Ermächti- gungen ³ in EUR 8
		laufende Verwaltungstätigkeit⁹					
60	01	Steuern und ähnliche Abgaben	0,00	0,00	0,00	0,00	0,00
61	02	+ Zuwendungen und allgemeine Umlagen	0,00	0,00	0,00	0,00	0,00
62	03	+ Sonstige Transfereinzahlungen	0,00	0,00	0,00	0,00	0,00
63	04	+ Öffentlich-rechtliche Leistungsentgelte	0,00	0,00	0,00	0,00	0,00
641 642 646	05	+ Privatrechtliche Leistungsentgelte	0,00	0,00	0,00	0,00	0,00
648	06	+ Kostenerstattungen und Kostenumlagen	0,00	0,00	0,00	0,00	0,00
65	07	+ Sonstige Einzahlungen	0,00	0,00	0,00	0,00	0,00
66	08	+ Zinsen und sonstige Finanzeinzahlungen	0,00	0,00	0,00	0,00	0,00
	09	= Einzahlungen aus laufender Verwaltungstätigkeit	0,00	0,00	0,00	0,00	0,00
70	10	Personalauszahlungen	0,00	0,00	0,00	0,00	0,00
71	11	+ Versorgungsauszahlungen	0,00	0,00	0,00	0,00	0,00
72	12	+ Auszahlungen für Sach- und Dienstleistungen	0,00	0,00	0,00	0,00	0,00
75	13	+ Zinsen und sonstige Finanzauszahlungen	0,00	0,00	0,00	0,00	0,00
73	14	+ Transferauszahlungen	0,00	0,00	0,00	0,00	0,00
74	15	+ Sonstige Auszahlungen	-35.995,56	-40.000,00	-35.007,31	-4.992,69	0,00
	16	= Auszahlungen aus laufender Verwaltungstätigkeit (= Zellen 10 bis 15)	-35.995,56	-40.000,00	-35.007,31	-4.992,69	0,00
	17	= Saldo aus laufender Verwaltungstätigkeit (= Zellen 09/16)	-35.995,56	-40.000,00	-35.007,31	-4.992,69	0,00

Jahresabschluss Gemeinde Brunsbek 2023

Produkt 361200 Förderung von Kindern in Tagespflege

Gemeinde Brunsbek

1	2	3	Ergebnis 2022 in EUR 4	Fortgeschr. Ansatz 2023 ² in EUR 5	Ist-Ergebnis 2023 in EUR 6	Vergleich Ansatz/Ist in EUR 7	übertr. Ermächti- gungen ³ in EUR 8
		Investitionstätigkeit					
	18	Einz. aus Zuweisungen und Zuschüssen für Investitionen und Investitionsförderungsmaßnahmen	0,00	0,00	0,00	0,00	0,00
	19	+ Einzahlungen aus der Veräußerung von Grundstücken und Gebäuden	0,00	0,00	0,00	0,00	0,00
	20	+ Einzahlungen aus der Veräußerung von beweglichem Anlagevermögen	0,00	0,00	0,00	0,00	0,00
	21	+ Einzahlungen aus der Veräußerung von Finanzanlagen	0,00	0,00	0,00	0,00	0,00
	22	+ Einzahlungen aus der Abwicklung von Baumaßnahmen	0,00	0,00	0,00	0,00	0,00
	23	+ Einzahlungen aus Rückflüssen von Ausleihungen (für Investitionen Dritter)	0,00	0,00	0,00	0,00	0,00
	24	+ Einzahlungen aus Beiträgen und ähnlichen Entgelten	0,00	0,00	0,00	0,00	0,00
	25	+ Sonstige Investitionseinzahlungen	0,00	0,00	0,00	0,00	0,00
	26	= Einzahlungen aus Investitionstätigkeit	0,00	0,00	0,00	0,00	0,00
	27	Ausz. von Zuweisungen und Zuschüssen für Investitionen und Investitionsförderungsmaßnahmen	0,00	0,00	0,00	0,00	0,00
	28	+ Auszahlungen für den Erwerb von Grundstücken und Gebäuden	0,00	0,00	0,00	0,00	0,00
	29	+ Auszahlungen für den Erwerb von beweglichem Anlagevermögen	0,00	0,00	0,00	0,00	0,00
	30	+ Auszahlungen für den Erwerb von Finanzanlagen	0,00	0,00	0,00	0,00	0,00
	31	+ Auszahlungen für Baumaßnahmen	0,00	0,00	0,00	0,00	0,00
	32	+ Auszahlungen für die Gewährung von Ausleihungen (für Investitionen Dritter)	0,00	0,00	0,00	0,00	0,00
	33	+ Sonstige Investitionsauszahlungen	0,00	0,00	0,00	0,00	0,00
	34	= Auszahlungen aus Investitionstätigkeit (= Zellen 27 bis 33)	0,00	0,00	0,00	0,00	0,00
	35	= Saldo aus Investitionstätigkeit (= Zellen 26/34)	0,00	0,00	0,00	0,00	0,00

Jahresabschluss Gemeinde Brunsbek 2023

Gemeinde Brunsbek

¹ Es bleibt der Gemeinde unbenommen, kalkulatorische Zinsen nachrichtlich auszuweisen.

² Die fortgeschriebenen Planansätze umfassen:

- den Ansatz des Haushaltsjahres,
- die Veränderungen durch Nachträge
- die Inanspruchnahme der ein-oder gegenseitigen Deckungsfähigkeit und
- übertragene Ermächtigungen aus Haushaltsvorjahren

Nicht erfasst vom fortgeschriebenen Planansatz sind die über- und außerplanmäßigen Auszahlungen/ Aufwendungen und die zweckgebundenen Mehreinzahlungen/ -erträge und entsprechende -auszahlungen/ -aufwendungen.

³ übertragene Ermächtigungen nach § 23 Abs. 1 GemHVO-Doppik ins Folgejahr.

⁴ Die Ziffern geben an, in welchen Kontengruppen und Kontenarten veranschlagt wurde.

⁵ laufende Nummerierung der Zeile

⁶ Zinsen sind regelmäßig nur in der Teilergebnisrechnung für den Produktbereich "Allgemeine Finanzwirtschaft" auszuweisen.

⁷ Es wird empfohlen, in den Teilfinanzrechnungen die Zeilen 35a bis 35c (bei Ämtern bis 35e) des Musters zur Finanzrechnung auszuweisen.

⁸ In der Teilfinanzrechnung für die Produktruppe "sonstige allgemeine Finanzwirtschaft" sind die Zeilen 37 bis 43 des Musters zur Finanzrechnung auszuweisen.

⁹ Angaben zur laufenden Nummer 1 bis 17 können entfallen; siehe § 4 Abs. 5 gemHVO-Doppik.

Jahresabschluss Gemeinde Brunsbek 2023

Anlage 22
Muster zu § 47 GemHVO-Doppik

Teilergebnisrechnung Produkt 362200 Kinder- und Jugendberufshilfe

Gemeinde Brunsbek

		Ertrags- und Aufwandsarten	Ergebnis 2022 in EUR 4	Fortgeschr. Ansatz 2023 ² in EUR 5	Ist-Ergebnis 2023 in EUR 6	Vergleich Ansatz/Ist (Spalte 5 / Spalte 6) in EUR 7	übertragene Ermächti- gungen ³ in EUR 8
1 ⁴	2 ⁵	3					
40	01	Steuern und ähnliche Abgaben	0,00	0,00	0,00	0,00	0,00
41	02	+ Zuwendungen und allgemeine Umlagen	0,00	0,00	0,00	0,00	0,00
42	03	+ Sonstige Transfererträge	0,00	0,00	0,00	0,00	0,00
43	04	+ Öffentlich-rechtliche Leistungsentgelte	0,00	0,00	0,00	0,00	0,00
441 442 446	05	+ Privatrechtliche Leistungsentgelte	0,00	0,00	0,00	0,00	0,00
448	06	+ Kostenerstattungen und Kostenumlagen	0,00	0,00	0,00	0,00	0,00
45	07	+ Sonstige Erträge	0,00	0,00	0,00	0,00	0,00
471	08	+ Aktivierte Eigenleistungen	0,00	0,00	0,00	0,00	0,00
472	09	+/-Bestandsveränderungen	0,00	0,00	0,00	0,00	0,00
	10	= Erträge	0,00	0,00	0,00	0,00	0,00
50	11	Personalaufwendungen	0,00	0,00	0,00	0,00	0,00
51	12	+ Versorgungsaufwendungen	0,00	0,00	0,00	0,00	0,00
52	13	+ Aufwendungen für Sach- u. Dienstleistungen	0,00	0,00	0,00	0,00	0,00
57	14	+ Bilanzielle Abschreibungen	0,00	0,00	0,00	0,00	0,00
53	15	+ Transferaufwendungen	500,00	1.000,00	1.500,00	-500,00	0,00
54	16	+ Sonstige Aufwendungen	0,00	0,00	0,00	0,00	0,00
	17	davon Verfügungsmittel	0,00	0,00	0,00	0,00	0,00
	18	= Aufwendungen (= Zellen 11 bis 16)	500,00	1.000,00	1.500,00	-500,00	0,00
	19	= Ergebnis der laufenden Verwaltungstätigkeit (= Zellen 10/18)	500,00	1.000,00	1.500,00	-500,00	0,00
46	20	+ Finanzerträge	0,00	0,00	0,00	0,00	0,00
55	21	- Zinsen und sonstige Finanzaufwendungen	0,00	0,00	0,00	0,00	0,00
	22	= Finanzergebnis (= Zellen 20 und 21)	0,00	0,00	0,00	0,00	0,00
	23	= Ergebnis vor Berücksichtigung der Internen Leistungsbeziehungen (= Zellen 19 und 22)	500,00	1.000,00	1.500,00	-500,00	0,00
48	24	+ Erträge aus internen Leistungsbeziehungen	0,00	0,00	0,00	0,00	0,00
58	25	- Aufwendungen aus internen Leistungsbeziehungen	0,00	0,00	0,00	0,00	0,00
	26	= Ergebnis (= Zellen 23,24,25)	500,00	1.000,00	1.500,00	-500,00	0,00

Jahresabschluss Gemeinde Brunsbek 2023

Produkt 362200 Kinder- und Jugendberufshilfe

Gemeinde Brunsbek

Rubrikennr.	Beschreibung	Ergebnis 2022 in EUR	Fortgeschr. Ansatz 2023 in EUR	Ist-Ergebnis 2023 in EUR	Vergleich Ansatz/Ist in EUR
571 + 574	bilanzielle Abschreibungen auf immaterielle Vermögensgegenstände und Sachanlagen sowie auf geleistete Zuwendungen	0,00	0,00	0,00	0,00
416 + 437	Erträge aus der Auflösung von Sonderposten aus Zuschüssen und Zuweisungen sowie für Beiträge	0,00	0,00	0,00	0,00
	Nettoabschreibungsaufwand	0,00	0,00	0,00	0,00

Jahresabschluss Gemeinde Brunsbek 2023

Teilfinanzhaushalt Produkt 362200 Kinder- und Jugendberufshilfe

Gemeinde Brunsbek

1	2	3	Ergebnis 2022 in EUR 4	Fortgeschr. Ansatz 2023 ² in EUR 5	Ist-Ergebnis 2023 in EUR 6	Vergleich Ansatz/Ist in EUR 7	übertr. Ermächti- gungen ³ in EUR 8
		laufende Verwaltungstätigkeit⁹					
60	01	Steuern und ähnliche Abgaben	0,00	0,00	0,00	0,00	0,00
61	02	+ Zuwendungen und allgemeine Umlagen	0,00	0,00	0,00	0,00	0,00
62	03	+ Sonstige Transfereinzahlungen	0,00	0,00	0,00	0,00	0,00
63	04	+ Öffentlich-rechtliche Leistungsentgelte	0,00	0,00	0,00	0,00	0,00
641 642 646	05	+ Privatrechtliche Leistungsentgelte	0,00	0,00	0,00	0,00	0,00
648	06	+ Kostenerstattungen und Kostenumlagen	0,00	0,00	0,00	0,00	0,00
65	07	+ Sonstige Einzahlungen	0,00	0,00	0,00	0,00	0,00
66	08	+ Zinsen und sonstige Finanzeinzahlungen	0,00	0,00	0,00	0,00	0,00
	09	= Einzahlungen aus laufender Verwaltungstätigkeit	0,00	0,00	0,00	0,00	0,00
70	10	Personalauszahlungen	0,00	0,00	0,00	0,00	0,00
71	11	+ Versorgungsauszahlungen	0,00	0,00	0,00	0,00	0,00
72	12	+ Auszahlungen für Sach- und Dienstleistungen	0,00	0,00	0,00	0,00	0,00
75	13	+ Zinsen und sonstige Finanzauszahlungen	0,00	0,00	0,00	0,00	0,00
73	14	+ Transferauszahlungen	-174,35	-2.200,00	-1.500,00	-700,00	0,00
74	15	+ Sonstige Auszahlungen	0,00	0,00	0,00	0,00	0,00
	16	= Auszahlungen aus laufender Verwaltungstätigkeit (= Zellen 10 bis 15)	-174,35	-2.200,00	-1.500,00	-700,00	0,00
	17	= Saldo aus laufender Verwaltungstätigkeit (= Zellen 09/16)	-174,35	-2.200,00	-1.500,00	-700,00	0,00

Jahresabschluss Gemeinde Brunsbek 2023

Produkt 362200 Kinder- und Jugendberufshilfe

Gemeinde Brunsbek

1	2	3	Ergebnis 2022 in EUR 4	Fortgeschr. Ansatz 2023 ² in EUR 5	Ist-Ergebnis 2023 in EUR 6	Vergleich Ansatz/Ist in EUR 7	übertr. Ermächti- gungen ³ in EUR 8
		Investitionstätigkeit					
	18	Einz. aus Zuweisungen und Zuschüssen für Investitionen und Investitionsförderungsmaßnahmen	0,00	0,00	0,00	0,00	0,00
	19	+ Einzahlungen aus der Veräußerung von Grundstücken und Gebäuden	0,00	0,00	0,00	0,00	0,00
	20	+ Einzahlungen aus der Veräußerung von beweglichem Anlagevermögen	0,00	0,00	0,00	0,00	0,00
	21	+ Einzahlungen aus der Veräußerung von Finanzanlagen	0,00	0,00	0,00	0,00	0,00
	22	+ Einzahlungen aus der Abwicklung von Baumaßnahmen	0,00	0,00	0,00	0,00	0,00
	23	+ Einzahlungen aus Rückflüssen von Ausleihungen (für Investitionen Dritter)	0,00	0,00	0,00	0,00	0,00
	24	+ Einzahlungen aus Beiträgen und ähnlichen Entgelten	0,00	0,00	0,00	0,00	0,00
	25	+ Sonstige Investitionseinzahlungen	0,00	0,00	0,00	0,00	0,00
	26	= Einzahlungen aus Investitionstätigkeit	0,00	0,00	0,00	0,00	0,00
	27	Ausz. von Zuweisungen und Zuschüssen für Investitionen und Investitionsförderungsmaßnahmen	0,00	0,00	0,00	0,00	0,00
	28	+ Auszahlungen für den Erwerb von Grundstücken und Gebäuden	0,00	0,00	0,00	0,00	0,00
	29	+ Auszahlungen für den Erwerb von beweglichem Anlagevermögen	0,00	0,00	0,00	0,00	0,00
	30	+ Auszahlungen für den Erwerb von Finanzanlagen	0,00	0,00	0,00	0,00	0,00
	31	+ Auszahlungen für Baumaßnahmen	0,00	0,00	0,00	0,00	0,00
	32	+ Auszahlungen für die Gewährung von Ausleihungen (für Investitionen Dritter)	0,00	0,00	0,00	0,00	0,00
	33	+ Sonstige Investitionsauszahlungen	0,00	0,00	0,00	0,00	0,00
	34	= Auszahlungen aus Investitionstätigkeit (= Zellen 27 bis 33)	0,00	0,00	0,00	0,00	0,00
	35	= Saldo aus Investitionstätigkeit (= Zellen 26/34)	0,00	0,00	0,00	0,00	0,00

Jahresabschluss Gemeinde Brunsbek 2023

Gemeinde Brunsbek

¹ Es bleibt der Gemeinde unbenommen, kalkulatorische Zinsen nachrichtlich auszuweisen.

² Die fortgeschriebenen Planansätze umfassen:

- den Ansatz des Haushaltsjahres,
- die Veränderungen durch Nachträge
- die Inanspruchnahme der ein-oder gegenseitigen Deckungsfähigkeit und
- übertragene Ermächtigungen aus Haushaltsvorjahren

Nicht erfasst vom fortgeschriebenen Planansatz sind die über- und außerplanmäßigen Auszahlungen/ Aufwendungen und die zweckgebundenen Mehreinzahlungen/ -erträge und entsprechende -auszahlungen/ -aufwendungen.

³ übertragene Ermächtigungen nach § 23 Abs. 1 GemHVO-Doppik ins Folgejahr.

⁴ Die Ziffern geben an, in welchen Kontengruppen und Kontenarten veranschlagt wurde.

⁵ laufende Nummerierung der Zeile

⁶ Zinsen sind regelmäßig nur in der Teilergebnisrechnung für den Produktbereich "Allgemeine Finanzwirtschaft" auszuweisen.

⁷ Es wird empfohlen, in den Teilfinanzrechnungen die Zeilen 35a bis 35c (bei Ämtern bis 35e) des Musters zur Finanzrechnung auszuweisen.

⁸ In der Teilfinanzrechnung für die Produktruppe "sonstige allgemeine Finanzwirtschaft" sind die Zeilen 37 bis 43 des Musters zur Finanzrechnung auszuweisen.

⁹ Angaben zur laufenden Nummer 1 bis 17 können entfallen; siehe § 4 Abs. 5 gemHVO-Doppik.

Jahresabschluss Gemeinde Brunsbek 2023

Anlage 22
Muster zu § 47 GemHVO-Doppik

Teilergebnisrechnung Produkt 365000 Kitas							
Gemeinde Brunsbek							
1 ⁴	2 ⁵	Ertrags- und Aufwandsarten 3	Ergebnis 2022 in EUR 4	Fortgeschr. Ansatz 2023 ² in EUR 5	Ist-Ergebnis 2023 in EUR 6	Vergleich Ansatz/Ist (Spalte 5 / Spalte 6) in EUR 7	übertragene Ermächti- gungen ³ in EUR 8
40	01	Steuern und ähnliche Abgaben	0,00	0,00	0,00	0,00	0,00
41	02	+ Zuwendungen und allgemeine Umlagen	-821.943,20	-833.500,00	-910.611,45	77.111,45	0,00
42	03	+ Sonstige Transfererträge	0,00	0,00	0,00	0,00	0,00
43	04	+ Öffentlich-rechtliche Leistungsentgelte	0,00	0,00	0,00	0,00	0,00
441 442 446	05	+ Privatrechtliche Leistungsentgelte	0,00	-3.600,00	0,00	-3.600,00	0,00
448	06	+ Kostenerstattungen und Kostenumlagen	-50.880,00	0,00	-50.880,00	50.880,00	0,00
45	07	+ Sonstige Erträge	-93.617,31	0,00	0,00	0,00	0,00
471	08	+ Aktivierte Eigenleistungen	0,00	0,00	0,00	0,00	0,00
472	09	+/-Bestandsveränderungen	0,00	0,00	0,00	0,00	0,00
	10	= Erträge	-966.440,51	-837.100,00	-961.491,45	124.391,45	0,00
50	11	Personalaufwendungen	0,00	0,00	0,00	0,00	0,00
51	12	+ Versorgungsaufwendungen	0,00	0,00	0,00	0,00	0,00
52	13	+ Aufwendungen für Sach- u. Dienstleistungen	0,00	0,00	0,00	0,00	0,00
57	14	+ Bilanzielle Abschreibungen	18.602,00	18.700,00	18.601,00	99,00	0,00
53	15	+ Transferaufwendungen	730.200,00	960.300,00	831.566,70	128.733,30	0,00
54	16	+ Sonstige Aufwendungen	0,00	0,00	0,00	0,00	0,00
	17	davon Verfügungsmittel	0,00	0,00	0,00	0,00	0,00
	18	= Aufwendungen (= Zellen 11 bis 16)	748.802,00	979.000,00	850.167,70	128.832,30	0,00
	19	= Ergebnis der laufenden Verwaltungstätigkeit (= Zellen 10/18)	-217.638,51	141.900,00	-111.323,75	253.223,75	0,00
46	20	+ Finanzerträge	0,00	0,00	0,00	0,00	0,00
55	21	- Zinsen und sonstige Finanzaufwendungen	0,00	0,00	0,00	0,00	0,00
	22	= Finanzergebnis (= Zellen 20 und 21)	0,00	0,00	0,00	0,00	0,00
	23	= Ergebnis vor Berücksichtigung der Internen Leistungsbeziehungen (= Zellen 19 und 22)	-217.638,51	141.900,00	-111.323,75	253.223,75	0,00
48	24	+ Erträge aus internen Leistungsbeziehungen	0,00	0,00	0,00	0,00	0,00
58	25	- Aufwendungen aus internen Leistungsbeziehungen	0,00	0,00	0,00	0,00	0,00
	26	= Ergebnis (= Zellen 23,24,25)	-217.638,51	141.900,00	-111.323,75	253.223,75	0,00

Jahresabschluss Gemeinde Brunsbek 2023

Produkt 365000 KITAS

Gemeinde Brunsbek

Rubrikennr.	Beschreibung	Ergebnis 2022 in EUR	Fortgeschr. Ansatz 2023 in EUR	Ist-Ergebnis 2023 in EUR	Vergleich Ansatz/Ist in EUR
571 + 574	bilanzielle Abschreibungen auf immaterielle Vermögensgegenstände und Sachanlagen sowie auf geleistete Zuwendungen	18.602,00	18.700,00	18.601,00	99,00
416 + 437	Erträge aus der Auflösung von Sonderposten aus Zuschüssen und Zuweisungen sowie für Beiträge	-7.444,00	-7.300,00	-7.445,00	145,00
	Nettoabschreibungsaufwand	11.158,00	11.400,00	11.156,00	244,00

Jahresabschluss Gemeinde Brunsbek 2023

Teilfinanzhaushalt Produkt 365000 Kitas

Gemeinde Brunsbek

1	2	3	Ergebnis 2022 in EUR 4	Fortgeschr. Ansatz 2023 ² in EUR 5	Ist-Ergebnis 2023 in EUR 6	Vergleich Ansatz/Ist in EUR 7	übertr. Ermächti- gungen ³ in EUR 8
		laufende Verwaltungstätigkeit⁹					
60	01	Steuern und ähnliche Abgaben	0,00	0,00	0,00	0,00	0,00
61	02	+ Zuwendungen und allgemeine Umlagen	814.499,20	826.200,00	908.371,00	-82.171,00	0,00
62	03	+ Sonstige Transfereinzahlungen	0,00	0,00	0,00	0,00	0,00
63	04	+ Öffentlich-rechtliche Leistungsentgelte	0,00	0,00	0,00	0,00	0,00
641 642 646	05	+ Privatrechtliche Leistungsentgelte	0,00	3.600,00	0,00	3.600,00	0,00
648	06	+ Kostenerstattungen und Kostenumlagen	50.880,00	0,00	50.880,00	-50.880,00	0,00
65	07	+ Sonstige Einzahlungen	93.617,31	0,00	0,00	0,00	0,00
66	08	+ Zinsen und sonstige Finanzeinzahlungen	0,00	0,00	0,00	0,00	0,00
	09	= Einzahlungen aus laufender Verwaltungstätigkeit	958.996,51	829.800,00	959.251,00	-129.451,00	0,00
70	10	Personalauszahlungen	0,00	0,00	0,00	0,00	0,00
71	11	+ Versorgungsauszahlungen	0,00	0,00	0,00	0,00	0,00
72	12	+ Auszahlungen für Sach- und Dienstleistungen	0,00	0,00	0,00	0,00	0,00
75	13	+ Zinsen und sonstige Finanzauszahlungen	0,00	0,00	0,00	0,00	0,00
73	14	+ Transferauszahlungen	-728.793,15	-960.300,00	-831.566,70	-128.733,30	0,00
74	15	+ Sonstige Auszahlungen	0,00	0,00	0,00	0,00	0,00
	16	= Auszahlungen aus laufender Verwaltungstätigkeit (= Zellen 10 bis 15)	-728.793,15	-960.300,00	-831.566,70	-128.733,30	0,00
	17	= Saldo aus laufender Verwaltungstätigkeit (= Zellen 09/16)	230.203,36	-130.500,00	127.684,30	-258.184,30	0,00

Jahresabschluss Gemeinde Brunsbek 2023

Produkt 365000 Kitas

Gemeinde Brunsbek

1	2	3	Ein- und Auszahlungsarten	Ergebnis 2022 in EUR 4	Fortgeschr. Ansatz 2023 ² in EUR 5	Ist-Ergebnis 2023 in EUR 6	Vergleich Ansatz/Ist in EUR 7	übertr. Ermächti- gungen ³ in EUR 8
			Investitionstätigkeit					
	18		Einz. aus Zuweisungen und Zuschüssen für Investitionen und Investitionsförderungsmaßnahmen	0,00	0,00	0,00	0,00	0,00
	19		+ Einzahlungen aus der Veräußerung von Grundstücken und Gebäuden	0,00	0,00	0,00	0,00	0,00
	20		+ Einzahlungen aus der Veräußerung von beweglichem Anlagevermögen	0,00	0,00	0,00	0,00	0,00
	21		+ Einzahlungen aus der Veräußerung von Finanzanlagen	0,00	0,00	0,00	0,00	0,00
	22		+ Einzahlungen aus der Abwicklung von Baumaßnahmen	0,00	0,00	0,00	0,00	0,00
	23		+ Einzahlungen aus Rückflüssen von Ausleihungen (für Investitionen Dritter)	0,00	0,00	0,00	0,00	0,00
	24		+ Einzahlungen aus Beiträgen und ähnlichen Entgelten	0,00	0,00	0,00	0,00	0,00
	25		+ Sonstige Investitionseinzahlungen	0,00	0,00	0,00	0,00	0,00
	26		= Einzahlungen aus Investitionstätigkeit	0,00	0,00	0,00	0,00	0,00
	27		Ausz. von Zuweisungen und Zuschüssen für Investitionen und Investitionsförderungsmaßnahmen	0,00	0,00	0,00	0,00	0,00
	28		+ Auszahlungen für den Erwerb von Grundstücken und Gebäuden	0,00	0,00	0,00	0,00	0,00
	29		+ Auszahlungen für den Erwerb von beweglichem Anlagevermögen	0,00	0,00	0,00	0,00	0,00
	30		+ Auszahlungen für den Erwerb von Finanzanlagen	0,00	0,00	0,00	0,00	0,00
	31		+ Auszahlungen für Baumaßnahmen	0,00	0,00	0,00	0,00	0,00
	32		+ Auszahlungen für die Gewährung von Ausleihungen (für Investitionen Dritter)	0,00	0,00	0,00	0,00	0,00
	33		+ Sonstige Investitionsauszahlungen	0,00	0,00	0,00	0,00	0,00
	34		= Auszahlungen aus Investitionstätigkeit (= Zellen 27 bis 33)	0,00	0,00	0,00	0,00	0,00
	35		= Saldo aus Investitionstätigkeit (= Zellen 26/34)	0,00	0,00	0,00	0,00	0,00

Jahresabschluss Gemeinde Brunsbek 2023

Gemeinde Brunsbek

¹ Es bleibt der Gemeinde unbenommen, kalkulatorische Zinsen nachrichtlich auszuweisen.

² Die fortgeschriebenen Planansätze umfassen:

- den Ansatz des Haushaltsjahres,
- die Veränderungen durch Nachträge
- die Inanspruchnahme der ein-oder gegenseitigen Deckungsfähigkeit und
- übertragene Ermächtigungen aus Haushaltsvorjahren

Nicht erfasst vom fortgeschriebenen Planansatz sind die über- und außerplanmäßigen Auszahlungen/ Aufwendungen und die zweckgebundenen Mehreinzahlungen/ -erträge und entsprechende -auszahlungen/ -aufwendungen.

³ übertragene Ermächtigungen nach § 23 Abs. 1 GemHVO-Doppik ins Folgejahr.

⁴ Die Ziffern geben an, in welchen Kontengruppen und Kontenarten veranschlagt wurde.

⁵ laufende Nummerierung der Zeile

⁶ Zinsen sind regelmäßig nur in der Teilergebnisrechnung für den Produktbereich "Allgemeine Finanzwirtschaft" auszuweisen.

⁷ Es wird empfohlen, in den Teilfinanzrechnungen die Zeilen 35a bis 35c (bei Ämtern bis 35e) des Musters zur Finanzrechnung auszuweisen.

⁸ In der Teilfinanzrechnung für die Produktruppe "sonstige allgemeine Finanzwirtschaft" sind die Zeilen 37 bis 43 des Musters zur Finanzrechnung auszuweisen.

⁹ Angaben zur laufenden Nummer 1 bis 17 können entfallen; siehe § 4 Abs. 5 gemHVO-Doppik.

Jahresabschluss Gemeinde Brunsbek 2023

Anlage 22
Muster zu § 47 GemHVO-Doppik

Teilergebnisrechnung Produkt 553000 Friedhof

Gemeinde Brunsbek

1 ⁴	2 ⁵	3	Ergebnis 2022 in EUR 4	Fortgeschr. Ansatz 2023 ² in EUR 5	Ist-Ergebnis 2023 in EUR 6	Vergleich Ansatz/Ist (Spalte 5 / Spalte 6) in EUR 7	übertragene Ermächti- gungen ³ in EUR 8
		Ertrags- und Aufwandsarten					
40	01	Steuern und ähnliche Abgaben	0,00	0,00	0,00	0,00	0,00
41	02	+ Zuwendungen und allgemeine Umlagen	0,00	0,00	0,00	0,00	0,00
42	03	+ Sonstige Transfererträge	0,00	0,00	0,00	0,00	0,00
43	04	+ Öffentlich-rechtliche Leistungsentgelte	0,00	0,00	0,00	0,00	0,00
441 442 446	05	+ Privatrechtliche Leistungsentgelte	0,00	0,00	0,00	0,00	0,00
448	06	+ Kostenerstattungen und Kostenumlagen	0,00	0,00	0,00	0,00	0,00
45	07	+ Sonstige Erträge	0,00	0,00	0,00	0,00	0,00
471	08	+ Aktivierte Eigenleistungen	0,00	0,00	0,00	0,00	0,00
472	09	+/-Bestandsveränderungen	0,00	0,00	0,00	0,00	0,00
	10	= Erträge	0,00	0,00	0,00	0,00	0,00
50	11	Personalaufwendungen	0,00	0,00	0,00	0,00	0,00
51	12	+ Versorgungsaufwendungen	0,00	0,00	0,00	0,00	0,00
52	13	+ Aufwendungen für Sach- u. Dienstleistungen	0,00	0,00	0,00	0,00	0,00
57	14	+ Bilanzielle Abschreibungen	0,00	0,00	45,95	-45,95	0,00
53	15	+ Transferaufwendungen	6.518,85	6.600,00	6.600,00	0,00	0,00
54	16	+ Sonstige Aufwendungen	0,00	0,00	0,00	0,00	0,00
	17	davon Verfügungsmittel	0,00	0,00	0,00	0,00	0,00
	18	= Aufwendungen (= Zellen 11 bis 16)	6.518,85	6.600,00	6.645,95	-45,95	0,00
	19	= Ergebnis der laufenden Verwaltungstätigkeit (= Zellen 10/18)	6.518,85	6.600,00	6.645,95	-45,95	0,00
46	20	+ Finanzerträge	0,00	0,00	0,00	0,00	0,00
55	21	- Zinsen und sonstige Finanzaufwendungen	0,00	0,00	0,00	0,00	0,00
	22	= Finanzergebnis (= Zellen 20 und 21)	0,00	0,00	0,00	0,00	0,00
	23	= Ergebnis vor Berücksichtigung der Internen Leistungsbeziehungen (= Zellen 19 und 22)	6.518,85	6.600,00	6.645,95	-45,95	0,00
48	24	+ Erträge aus internen Leistungsbeziehungen	0,00	0,00	0,00	0,00	0,00
58	25	- Aufwendungen aus internen Leistungsbeziehungen	0,00	0,00	0,00	0,00	0,00
	26	= Ergebnis (= Zellen 23,24,25)	6.518,85	6.600,00	6.645,95	-45,95	0,00

Jahresabschluss Gemeinde Brunsbek 2023

Produkt 553000 Friedhof

Gemeinde Brunsbek

Rubrikennr.	Beschreibung	Ergebnis 2022 in EUR	Fortgeschr. Ansatz 2023 in EUR	Ist-Ergebnis 2023 in EUR	Vergleich Ansatz/Ist in EUR
571 + 574	bilanzielle Abschreibungen auf immaterielle Vermögensgegenstände und Sachanlagen sowie auf geleistete Zuwendungen	0,00	0,00	45,95	-45,95
416 + 437	Erträge aus der Auflösung von Sonderposten aus Zuschüssen und Zuweisungen sowie für Beiträge	0,00	0,00	0,00	0,00
	Nettoabschreibungsaufwand	0,00	0,00	45,95	-45,95

Jahresabschluss Gemeinde Brunsbek 2023

Teilfinanzhaushalt Produkt 553000 Friedhof

Gemeinde Brunsbek

1	2	3	Ergebnis 2022 in EUR 4	Fortgeschr. Ansatz 2023 ² in EUR 5	Ist-Ergebnis 2023 in EUR 6	Vergleich Ansatz/Ist in EUR 7	übertr. Ermächti- gungen ³ in EUR 8
		laufende Verwaltungstätigkeit⁹					
60	01	Steuern und ähnliche Abgaben	0,00	0,00	0,00	0,00	0,00
61	02	+ Zuwendungen und allgemeine Umlagen	0,00	0,00	0,00	0,00	0,00
62	03	+ Sonstige Transfereinzahlungen	0,00	0,00	0,00	0,00	0,00
63	04	+ Öffentlich-rechtliche Leistungsentgelte	0,00	0,00	0,00	0,00	0,00
641 642 646	05	+ Privatrechtliche Leistungsentgelte	0,00	0,00	0,00	0,00	0,00
648	06	+ Kostenerstattungen und Kostenumlagen	0,00	0,00	0,00	0,00	0,00
65	07	+ Sonstige Einzahlungen	0,00	0,00	0,00	0,00	0,00
66	08	+ Zinsen und sonstige Finanzeinzahlungen	0,00	0,00	0,00	0,00	0,00
	09	= Einzahlungen aus laufender Verwaltungstätigkeit	0,00	0,00	0,00	0,00	0,00
70	10	Personalauszahlungen	0,00	0,00	0,00	0,00	0,00
71	11	+ Versorgungsauszahlungen	0,00	0,00	0,00	0,00	0,00
72	12	+ Auszahlungen für Sach- und Dienstleistungen	0,00	0,00	0,00	0,00	0,00
75	13	+ Zinsen und sonstige Finanzauszahlungen	0,00	0,00	0,00	0,00	0,00
73	14	+ Transferauszahlungen	0,01	-6.600,00	-6.600,00	0,00	0,00
74	15	+ Sonstige Auszahlungen	0,00	0,00	0,00	0,00	0,00
	16	= Auszahlungen aus laufender Verwaltungstätigkeit (= Zellen 10 bis 15)	0,01	-6.600,00	-6.600,00	0,00	0,00
	17	= Saldo aus laufender Verwaltungstätigkeit (= Zellen 09/16)	0,01	-6.600,00	-6.600,00	0,00	0,00

Jahresabschluss Gemeinde Brunsbek 2023

Produkt 553000 Friedhof

Gemeinde Brunsbek

1	2	3	Ein- und Auszahlungsarten	Ergebnis 2022 in EUR 4	Fortgeschr. Ansatz 2023 ² in EUR 5	Ist-Ergebnis 2023 in EUR 6	Vergleich Ansatz/Ist in EUR 7	übertr. Ermächti- gungen ³ in EUR 8
			Investitionstätigkeit					
	18		Einz. aus Zuweisungen und Zuschüssen für Investitionen und Investitionsförderungsmaßnahmen	0,00	0,00	0,00	0,00	0,00
	19		+ Einzahlungen aus der Veräußerung von Grundstücken und Gebäuden	0,00	0,00	0,00	0,00	0,00
	20		+ Einzahlungen aus der Veräußerung von beweglichem Anlagevermögen	0,00	0,00	0,00	0,00	0,00
	21		+ Einzahlungen aus der Veräußerung von Finanzanlagen	0,00	0,00	0,00	0,00	0,00
	22		+ Einzahlungen aus der Abwicklung von Baumaßnahmen	0,00	0,00	0,00	0,00	0,00
	23		+ Einzahlungen aus Rückflüssen von Ausleihungen (für Investitionen Dritter)	0,00	0,00	0,00	0,00	0,00
	24		+ Einzahlungen aus Beiträgen und ähnlichen Entgelten	0,00	0,00	0,00	0,00	0,00
	25		+ Sonstige Investitionseinzahlungen	0,00	0,00	0,00	0,00	0,00
	26		= Einzahlungen aus Investitionstätigkeit	0,00	0,00	0,00	0,00	0,00
	27		Ausz. von Zuweisungen und Zuschüssen für Investitionen und Investitionsförderungsmaßnahmen	0,00	0,00	-13.799,95	13.799,95	0,00
	28		+ Auszahlungen für den Erwerb von Grundstücken und Gebäuden	0,00	0,00	0,00	0,00	0,00
	29		+ Auszahlungen für den Erwerb von beweglichem Anlagevermögen	0,00	0,00	0,00	0,00	0,00
	30		+ Auszahlungen für den Erwerb von Finanzanlagen	0,00	0,00	0,00	0,00	0,00
	31		+ Auszahlungen für Baumaßnahmen	0,00	0,00	0,00	0,00	0,00
	32		+ Auszahlungen für die Gewährung von Ausleihungen (für Investitionen Dritter)	0,00	0,00	0,00	0,00	0,00
	33		+ Sonstige Investitionsauszahlungen	0,00	0,00	0,00	0,00	0,00
	34		= Auszahlungen aus Investitionstätigkeit (= Zellen 27 bis 33)	0,00	0,00	-13.799,95	13.799,95	0,00
	35		= Saldo aus Investitionstätigkeit (= Zellen 26/34)	0,00	0,00	-13.799,95	13.799,95	0,00

Jahresabschluss Gemeinde Brunsbek 2023

Gemeinde Brunsbek

¹ Es bleibt der Gemeinde unbenommen, kalkulatorische Zinsen nachrichtlich auszuweisen.

² Die fortgeschriebenen Planansätze umfassen:

- den Ansatz des Haushaltsjahres,
- die Veränderungen durch Nachträge
- die Inanspruchnahme der ein-oder gegenseitigen Deckungsfähigkeit und
- übertragene Ermächtigungen aus Haushaltsvorjahren

Nicht erfasst vom fortgeschriebenen Planansatz sind die über- und außerplanmäßigen Auszahlungen/ Aufwendungen und die zweckgebundenen Mehreinzahlungen/ -erträge und entsprechende -auszahlungen/ -aufwendungen.

³ übertragene Ermächtigungen nach § 23 Abs. 1 GemHVO-Doppik ins Folgejahr.

⁴ Die Ziffern geben an, in welchen Kontengruppen und Kontenarten veranschlagt wurde.

⁵ laufende Nummerierung der Zeile

⁶ Zinsen sind regelmäßig nur in der Teilergebnisrechnung für den Produktbereich "Allgemeine Finanzwirtschaft" auszuweisen.

⁷ Es wird empfohlen, in den Teilfinanzrechnungen die Zeilen 35a bis 35c (bei Ämtern bis 35e) des Musters zur Finanzrechnung auszuweisen.

⁸ In der Teilfinanzrechnung für die Produktruppe "sonstige allgemeine Finanzwirtschaft" sind die Zeilen 37 bis 43 des Musters zur Finanzrechnung auszuweisen.

⁹ Angaben zur laufenden Nummer 1 bis 17 können entfallen; siehe § 4 Abs. 5 gemHVO-Doppik.

Jahresabschluss Gemeinde Brunsbek 2023

Anlage 22
Muster zu § 47 GemHVO-Doppik

Teilergebnisrechnung Produkt 611000 Steuern, allg. Zuweisungen, allg. Umlagen							
Gemeinde Brunsbek							
1 ⁴	2 ⁵	Ertrags- und Aufwandsarten 3	Ergebnis 2022 in EUR 4	Fortgeschr. Ansatz 2023 ² in EUR 5	Ist-Ergebnis 2023 in EUR 6	Vergleich Ansatz/Ist (Spalte 5 / Spalte 6) in EUR 7	übertragene Ermächti- gungen ³ in EUR 8
40	01	Steuern und ähnliche Abgaben	-1.963.090,10	-2.009.400,00	-2.204.618,28	195.218,28	0,00
41	02	+ Zuwendungen und allgemeine Umlagen	-484.791,21	-460.900,00	-521.698,72	60.798,72	0,00
42	03	+ Sonstige Transfererträge	0,00	0,00	0,00	0,00	0,00
43	04	+ Öffentlich-rechtliche Leistungsentgelte	0,00	0,00	0,00	0,00	0,00
441 442 446	05	+ Privatrechtliche Leistungsentgelte	0,00	0,00	0,00	0,00	0,00
448	06	+ Kostenerstattungen und Kostenumlagen	0,00	0,00	0,00	0,00	0,00
45	07	+ Sonstige Erträge	-1.686,86	-1.100,00	-14.554,10	13.454,10	0,00
471	08	+ Aktivierte Eigenleistungen	0,00	0,00	0,00	0,00	0,00
472	09	+/-Bestandsveränderungen	0,00	0,00	0,00	0,00	0,00
	10	= Erträge	-2.449.568,17	-2.471.400,00	-2.740.871,10	269.471,10	0,00
50	11	Personalaufwendungen	0,00	0,00	0,00	0,00	0,00
51	12	+ Versorgungsaufwendungen	0,00	0,00	0,00	0,00	0,00
52	13	+ Aufwendungen für Sach- u. Dienstleistungen	0,00	0,00	0,00	0,00	0,00
57	14	+ Bilanzielle Abschreibungen	773,86	0,00	12.858,65	-12.858,65	0,00
53	15	+ Transferaufwendungen	933.751,93	1.189.800,00	1.186.312,88	3.487,12	0,00
54	16	+ Sonstige Aufwendungen	422,32	1.000,00	614,41	385,59	0,00
	17	davon Verfügungsmittel	0,00	0,00	0,00	0,00	0,00
	18	= Aufwendungen (= Zellen 11 bis 16)	934.948,11	1.190.800,00	1.199.785,94	-8.985,94	0,00
	19	= Ergebnis der laufenden Verwaltungstätigkeit (= Zellen 10/18)	-1.514.620,06	-1.280.600,00	-1.541.085,16	260.485,16	0,00
46	20	+ Finanzerträge	0,00	0,00	0,00	0,00	0,00
55	21	- Zinsen und sonstige Finanzaufwendungen	0,00	1.000,00	392,50	607,50	0,00
	22	= Finanzergebnis (= Zellen 20 und 21)	0,00	1.000,00	392,50	607,50	0,00
	23	= Ergebnis vor Berücksichtigung der Internen Leistungsbeziehungen (= Zellen 19 und 22)	-1.514.620,06	-1.279.600,00	-1.540.692,66	261.092,66	0,00
48	24	+ Erträge aus internen Leistungsbeziehungen	0,00	0,00	0,00	0,00	0,00
58	25	- Aufwendungen aus internen Leistungsbeziehungen	0,00	0,00	0,00	0,00	0,00
	26	= Ergebnis (= Zellen 23,24,25)	-1.514.620,06	-1.279.600,00	-1.540.692,66	261.092,66	0,00

Jahresabschluss Gemeinde Brunsbek 2023

Produkt 611000 Steuern, allg. Zuweisungen, allg. Umlagen

Gemeinde Brunsbek

Rubrikennr.	Beschreibung	Ergebnis 2022 in EUR	Fortgeschr. Ansatz 2023 in EUR	Ist-Ergebnis 2023 in EUR	Vergleich Ansatz/Ist in EUR
571 + 574	bilanzielle Abschreibungen auf immaterielle Vermögensgegenstände und Sachanlagen sowie auf geleistete Zuwendungen	0,00	0,00	0,00	0,00
416 + 437	Erträge aus der Auflösung von Sonderposten aus Zuschüssen und Zuweisungen sowie für Beiträge	0,00	0,00	0,00	0,00
	Nettoabschreibungsaufwand	0,00	0,00	0,00	0,00

Jahresabschluss Gemeinde Brunsbek 2023

Teilfinanzhaushalt Produkt 611000 Steuern, allg. Zuweisungen, allg. Umlagen

Gemeinde Brunsbek

1	2	3	Ergebnis 2022 in EUR 4	Fortgeschr. Ansatz 2023 ² in EUR 5	Ist-Ergebnis 2023 in EUR 6	Vergleich Ansatz/Ist in EUR 7	übertr. Ermächti- gungen ³ in EUR 8
		laufende Verwaltungstätigkeit⁹					
60	01	Steuern und ähnliche Abgaben	1.961.636,58	2.009.400,00	2.206.113,59	-196.713,59	0,00
61	02	+ Zuwendungen und allgemeine Umlagen	484.791,21	460.900,00	521.698,72	-60.798,72	0,00
62	03	+ Sonstige Transfereinzahlungen	0,00	0,00	0,00	0,00	0,00
63	04	+ Öffentlich-rechtliche Leistungsentgelte	0,00	0,00	0,00	0,00	0,00
641 642 646	05	+ Privatrechtliche Leistungsentgelte	0,00	0,00	0,00	0,00	0,00
648	06	+ Kostenerstattungen und Kostenumlagen	0,00	0,00	0,00	0,00	0,00
65	07	+ Sonstige Einzahlungen	450,00	100,00	897,00	-797,00	0,00
66	08	+ Zinsen und sonstige Finanzeinzahlungen	463,00	1.000,00	-178,50	1.178,50	0,00
	09	= Einzahlungen aus laufender Verwaltungstätigkeit	2.447.340,79	2.471.400,00	2.728.530,81	-257.130,81	0,00
70	10	Personalauszahlungen	0,00	0,00	0,00	0,00	0,00
71	11	+ Versorgungsauszahlungen	0,00	0,00	0,00	0,00	0,00
72	12	+ Auszahlungen für Sach- und Dienstleistungen	0,00	0,00	0,00	0,00	0,00
75	13	+ Zinsen und sonstige Finanzauszahlungen	0,00	-1.000,00	-392,50	-607,50	0,00
73	14	+ Transferauszahlungen	-883.533,88	-1.189.800,00	-1.239.655,97	49.855,97	0,00
74	15	+ Sonstige Auszahlungen	0,00	0,00	0,00	0,00	0,00
	16	= Auszahlungen aus laufender Verwaltungstätigkeit (= Zellen 10 bis 15)	-883.533,88	-1.190.800,00	-1.240.048,47	49.248,47	0,00
	17	= Saldo aus laufender Verwaltungstätigkeit (= Zellen 09/16)	1.563.806,91	1.280.600,00	1.488.482,34	-207.882,34	0,00

Jahresabschluss Gemeinde Brunsbek 2023

Produkt 611000 Steuern, allg. Zuweisungen, allg. Umlagen

Gemeinde Brunsbek

1	2	3	Ergebnis 2022 in EUR 4	Fortgeschr. Ansatz 2023 ² in EUR 5	Ist-Ergebnis 2023 in EUR 6	Vergleich Ansatz/Ist in EUR 7	übertr. Ermächti- gungen ³ in EUR 8
		Investitionstätigkeit					
	18	Einz. aus Zuweisungen und Zuschüssen für Investitionen und Investitionsförderungsmaßnahmen	0,00	0,00	0,00	0,00	0,00
	19	+ Einzahlungen aus der Veräußerung von Grundstücken und Gebäuden	0,00	0,00	0,00	0,00	0,00
	20	+ Einzahlungen aus der Veräußerung von beweglichem Anlagevermögen	0,00	0,00	0,00	0,00	0,00
	21	+ Einzahlungen aus der Veräußerung von Finanzanlagen	0,00	0,00	0,00	0,00	0,00
	22	+ Einzahlungen aus der Abwicklung von Baumaßnahmen	0,00	0,00	0,00	0,00	0,00
	23	+ Einzahlungen aus Rückflüssen von Ausleihungen (für Investitionen Dritter)	0,00	0,00	0,00	0,00	0,00
	24	+ Einzahlungen aus Beiträgen und ähnlichen Entgelten	0,00	0,00	0,00	0,00	0,00
	25	+ Sonstige Investitionseinzahlungen	0,00	0,00	0,00	0,00	0,00
	26	= Einzahlungen aus Investitionstätigkeit	0,00	0,00	0,00	0,00	0,00
	27	Ausz. von Zuweisungen und Zuschüssen für Investitionen und Investitionsförderungsmaßnahmen	0,00	0,00	0,00	0,00	0,00
	28	+ Auszahlungen für den Erwerb von Grundstücken und Gebäuden	0,00	0,00	0,00	0,00	0,00
	29	+ Auszahlungen für den Erwerb von beweglichem Anlagevermögen	0,00	0,00	0,00	0,00	0,00
	30	+ Auszahlungen für den Erwerb von Finanzanlagen	0,00	0,00	0,00	0,00	0,00
	31	+ Auszahlungen für Baumaßnahmen	0,00	0,00	0,00	0,00	0,00
	32	+ Auszahlungen für die Gewährung von Ausleihungen (für Investitionen Dritter)	0,00	0,00	0,00	0,00	0,00
	33	+ Sonstige Investitionsauszahlungen	0,00	0,00	0,00	0,00	0,00
	34	= Auszahlungen aus Investitionstätigkeit (= Zellen 27 bis 33)	0,00	0,00	0,00	0,00	0,00
	35	= Saldo aus Investitionstätigkeit (= Zellen 26/34)	0,00	0,00	0,00	0,00	0,00

Jahresabschluss Gemeinde Brunsbek 2023

Gemeinde Brunsbek

¹ Es bleibt der Gemeinde unbenommen, kalkulatorische Zinsen nachrichtlich auszuweisen.

² Die fortgeschriebenen Planansätze umfassen:

- den Ansatz des Haushaltsjahres,
- die Veränderungen durch Nachträge
- die Inanspruchnahme der ein-oder gegenseitigen Deckungsfähigkeit und
- übertragene Ermächtigungen aus Haushaltsvorjahren

Nicht erfasst vom fortgeschriebenen Planansatz sind die über- und außerplanmäßigen Auszahlungen/ Aufwendungen und die zweckgebundenen Mehreinzahlungen/ -erträge und entsprechende -auszahlungen/ -aufwendungen.

³ übertragene Ermächtigungen nach § 23 Abs. 1 GemHVO-Doppik ins Folgejahr.

⁴ Die Ziffern geben an, in welchen Kontengruppen und Kontenarten veranschlagt wurde.

⁵ laufende Nummerierung der Zeile

⁶ Zinsen sind regelmäßig nur in der Teilergebnisrechnung für den Produktbereich "Allgemeine Finanzwirtschaft" auszuweisen.

⁷ Es wird empfohlen, in den Teilfinanzrechnungen die Zeilen 35a bis 35c (bei Ämtern bis 35e) des Musters zur Finanzrechnung auszuweisen.

⁸ In der Teilfinanzrechnung für die Produktruppe "sonstige allgemeine Finanzwirtschaft" sind die Zeilen 37 bis 43 des Musters zur Finanzrechnung auszuweisen.

⁹ Angaben zur laufenden Nummer 1 bis 17 können entfallen; siehe § 4 Abs. 5 gemHVO-Doppik.

Jahresabschluss Gemeinde Brunsbek 2023

Anlage 22
Muster zu § 47 GemHVO-Doppik

Teilergebnisrechnung Produkt 612000 Sonstige allg. Finanzwirtschaft							
Gemeinde Brunsbek							
1 ⁴	2 ⁵	Ertrags- und Aufwandsarten 3	Ergebnis 2022 in EUR 4	Fortgeschr. Ansatz 2023 ² in EUR 5	Ist-Ergebnis 2023 in EUR 6	Vergleich Ansatz/Ist (Spalte 5 / Spalte 6) in EUR 7	übertragene Ermächti- gungen ³ in EUR 8
40	01	Steuern und ähnliche Abgaben	0,00	0,00	0,00	0,00	0,00
41	02	+ Zuwendungen und allgemeine Umlagen	0,00	0,00	0,00	0,00	0,00
42	03	+ Sonstige Transfererträge	0,00	0,00	0,00	0,00	0,00
43	04	+ Öffentlich-rechtliche Leistungsentgelte	0,00	0,00	0,00	0,00	0,00
441 442 446	05	+ Privatrechtliche Leistungsentgelte	0,00	0,00	0,00	0,00	0,00
448	06	+ Kostenerstattungen und Kostenumlagen	0,00	0,00	0,00	0,00	0,00
45	07	+ Sonstige Erträge	0,00	0,00	0,00	0,00	0,00
471	08	+ Aktivierte Eigenleistungen	0,00	0,00	0,00	0,00	0,00
472	09	+/-Bestandsveränderungen	0,00	0,00	0,00	0,00	0,00
	10	= Erträge	0,00	0,00	0,00	0,00	0,00
50	11	Personalaufwendungen	0,00	0,00	0,00	0,00	0,00
51	12	+ Versorgungsaufwendungen	0,00	0,00	0,00	0,00	0,00
52	13	+ Aufwendungen für Sach- u. Dienstleistungen	0,00	0,00	0,00	0,00	0,00
57	14	+ Bilanzielle Abschreibungen	0,00	0,00	0,00	0,00	0,00
53	15	+ Transferaufwendungen	0,00	0,00	0,00	0,00	0,00
54	16	+ Sonstige Aufwendungen	0,00	0,00	0,00	0,00	0,00
	17	davon Verfügungsmittel	0,00	0,00	0,00	0,00	0,00
	18	= Aufwendungen (= Zellen 11 bis 16)	0,00	0,00	0,00	0,00	0,00
	19	= Ergebnis der laufenden Verwaltungstätigkeit (= Zellen 10/18)	0,00	0,00	0,00	0,00	0,00
46	20	+ Finanzerträge	0,00	0,00	0,00	0,00	0,00
55	21	- Zinsen und sonstige Finanzaufwendungen	9.107,70	8.800,00	8.789,30	10,70	0,00
	22	= Finanzergebnis (= Zellen 20 und 21)	9.107,70	8.800,00	8.789,30	10,70	0,00
	23	= Ergebnis vor Berücksichtigung der Internen Leistungsbeziehungen (= Zellen 19 und 22)	9.107,70	8.800,00	8.789,30	10,70	0,00
48	24	+ Erträge aus internen Leistungsbeziehungen	0,00	0,00	0,00	0,00	0,00
58	25	- Aufwendungen aus internen Leistungsbeziehungen	0,00	0,00	0,00	0,00	0,00
	26	= Ergebnis (= Zellen 23,24,25)	9.107,70	8.800,00	8.789,30	10,70	0,00

Jahresabschluss Gemeinde Brunsbek 2023

Produkt 612000 Sonstige allg. Finanzwirtschaft

Gemeinde Brunsbek

Rubrikennr.	Beschreibung	Ergebnis 2022 in EUR	Fortgeschr. Ansatz 2023 in EUR	Ist-Ergebnis 2023 in EUR	Vergleich Ansatz/Ist in EUR
571 + 574	bilanzielle Abschreibungen auf immaterielle Vermögensgegenstände und Sachanlagen sowie auf geleistete Zuwendungen	0,00	0,00	0,00	0,00
416 + 437	Erträge aus der Auflösung von Sonderposten aus Zuschüssen und Zuweisungen sowie für Beiträge	0,00	0,00	0,00	0,00
	Nettoabschreibungsaufwand	0,00	0,00	0,00	0,00

Jahresabschluss Gemeinde Brunsbek 2023

Teilfinanzhaushalt Produkt 612000 Sonstige allg. Finanzwirtschaft

Gemeinde Brunsbek

1	2	3	Ergebnis 2022 in EUR 4	Fortgeschr. Ansatz 2023 ² in EUR 5	Ist-Ergebnis 2023 in EUR 6	Vergleich Ansatz/Ist in EUR 7	übertr. Ermächti- gungen ³ in EUR 8
		laufende Verwaltungstätigkeit⁹					
60	01	Steuern und ähnliche Abgaben	0,00	0,00	0,00	0,00	0,00
61	02	+ Zuwendungen und allgemeine Umlagen	0,00	0,00	0,00	0,00	0,00
62	03	+ Sonstige Transfereinzahlungen	0,00	0,00	0,00	0,00	0,00
63	04	+ Öffentlich-rechtliche Leistungsentgelte	0,00	0,00	0,00	0,00	0,00
641 642 646	05	+ Privatrechtliche Leistungsentgelte	0,00	0,00	0,00	0,00	0,00
648	06	+ Kostenerstattungen und Kostenumlagen	0,00	0,00	0,00	0,00	0,00
65	07	+ Sonstige Einzahlungen	0,00	0,00	0,00	0,00	0,00
66	08	+ Zinsen und sonstige Finanzeinzahlungen	0,00	0,00	0,00	0,00	0,00
	09	= Einzahlungen aus laufender Verwaltungstätigkeit	0,00	0,00	0,00	0,00	0,00
70	10	Personalauszahlungen	0,00	0,00	0,00	0,00	0,00
71	11	+ Versorgungsauszahlungen	0,00	0,00	0,00	0,00	0,00
72	12	+ Auszahlungen für Sach- und Dienstleistungen	0,00	0,00	0,00	0,00	0,00
75	13	+ Zinsen und sonstige Finanzauszahlungen	-9.107,70	-8.800,00	-8.789,30	-10,70	0,00
73	14	+ Transferauszahlungen	0,00	0,00	0,00	0,00	0,00
74	15	+ Sonstige Auszahlungen	0,00	0,00	0,00	0,00	0,00
	16	= Auszahlungen aus laufender Verwaltungstätigkeit (= Zellen 10 bis 15)	-9.107,70	-8.800,00	-8.789,30	-10,70	0,00
	17	= Saldo aus laufender Verwaltungstätigkeit (= Zellen 09/16)	-9.107,70	-8.800,00	-8.789,30	-10,70	0,00

Jahresabschluss Gemeinde Brunsbek 2023

Produkt 612000 Sonstige allg. Finanzwirtschaft

Gemeinde Brunsbek

1	2	3	Ergebnis 2022 in EUR 4	Fortgeschr. Ansatz 2023 ² in EUR 5	Ist-Ergebnis 2023 in EUR 6	Vergleich Ansatz/Ist in EUR 7	übertr. Ermächti- gungen ³ in EUR 8
		Investitionstätigkeit					
	18	Einz. aus Zuweisungen und Zuschüssen für Investitionen und Investitionsförderungsmaßnahmen	0,00	0,00	0,00	0,00	0,00
	19	+ Einzahlungen aus der Veräußerung von Grundstücken und Gebäuden	0,00	0,00	0,00	0,00	0,00
	20	+ Einzahlungen aus der Veräußerung von beweglichem Anlagevermögen	0,00	0,00	0,00	0,00	0,00
	21	+ Einzahlungen aus der Veräußerung von Finanzanlagen	0,00	0,00	0,00	0,00	0,00
	22	+ Einzahlungen aus der Abwicklung von Baumaßnahmen	0,00	0,00	0,00	0,00	0,00
	23	+ Einzahlungen aus Rückflüssen von Ausleihungen (für Investitionen Dritter)	0,00	0,00	0,00	0,00	0,00
	24	+ Einzahlungen aus Beiträgen und ähnlichen Entgelten	0,00	0,00	0,00	0,00	0,00
	25	+ Sonstige Investitionseinzahlungen	0,00	0,00	0,00	0,00	0,00
	26	= Einzahlungen aus Investitionstätigkeit	0,00	0,00	0,00	0,00	0,00
	27	Ausz. von Zuweisungen und Zuschüssen für Investitionen und Investitionsförderungsmaßnahmen	0,00	0,00	0,00	0,00	0,00
	28	+ Auszahlungen für den Erwerb von Grundstücken und Gebäuden	0,00	0,00	0,00	0,00	0,00
	29	+ Auszahlungen für den Erwerb von beweglichem Anlagevermögen	0,00	0,00	0,00	0,00	0,00
	30	+ Auszahlungen für den Erwerb von Finanzanlagen	0,00	0,00	0,00	0,00	0,00
	31	+ Auszahlungen für Baumaßnahmen	0,00	0,00	0,00	0,00	0,00
	32	+ Auszahlungen für die Gewährung von Ausleihungen (für Investitionen Dritter)	0,00	0,00	0,00	0,00	0,00
	33	+ Sonstige Investitionsauszahlungen	0,00	0,00	0,00	0,00	0,00
	34	= Auszahlungen aus Investitionstätigkeit (= Zellen 27 bis 33)	0,00	0,00	0,00	0,00	0,00
	35	= Saldo aus Investitionstätigkeit (= Zellen 26/34)	0,00	0,00	0,00	0,00	0,00

Jahresabschluss Gemeinde Brunsbek 2023

Gemeinde Brunsbek

¹ Es bleibt der Gemeinde unbenommen, kalkulatorische Zinsen nachrichtlich auszuweisen.

² Die fortgeschriebenen Planansätze umfassen:

- den Ansatz des Haushaltsjahres,
- die Veränderungen durch Nachträge
- die Inanspruchnahme der ein-oder gegenseitigen Deckungsfähigkeit und
- übertragene Ermächtigungen aus Haushaltsvorjahren

Nicht erfasst vom fortgeschriebenen Planansatz sind die über- und außerplanmäßigen Auszahlungen/ Aufwendungen und die zweckgebundenen Mehreinzahlungen/ -erträge und entsprechende -auszahlungen/ -aufwendungen.

³ übertragene Ermächtigungen nach § 23 Abs. 1 GemHVO-Doppik ins Folgejahr.

⁴ Die Ziffern geben an, in welchen Kontengruppen und Kontenarten veranschlagt wurde.

⁵ laufende Nummerierung der Zeile

⁶ Zinsen sind regelmäßig nur in der Teilergebnisrechnung für den Produktbereich "Allgemeine Finanzwirtschaft" auszuweisen.

⁷ Es wird empfohlen, in den Teilfinanzrechnungen die Zeilen 35a bis 35c (bei Ämtern bis 35e) des Musters zur Finanzrechnung auszuweisen.

⁸ In der Teilfinanzrechnung für die Produktruppe "sonstige allgemeine Finanzwirtschaft" sind die Zeilen 37 bis 43 des Musters zur Finanzrechnung auszuweisen.

⁹ Angaben zur laufenden Nummer 1 bis 17 können entfallen; siehe § 4 Abs. 5 gemHVO-Doppik.

Jahresabschluss Gemeinde Brunsbek 2023

Teilergebnisrechnung Produkt 121000 Statistik und Wahlen

Gemeinde Brunsbek

1 ⁴	2 ⁵	Ertrags- und Aufwandsarten	Ergebnis 2022 in EUR 4	Fortgeschr. Ansatz 2023 ² in EUR 5	Ist-Ergebnis 2023 in EUR 6	Vergleich Ansatz/Ist (Spalte 5 / Spalte 6) in EUR 7	übertragene Ermächtigungen ³ in EUR 8
	3						
40	01	Steuern und ähnliche Abgaben	0,00	0,00	0,00	0,00	0,00
41	02	+ Zuwendungen und allgemeine Umlagen	0,00	0,00	0,00	0,00	0,00
42	03	+ Sonstige Transfererträge	0,00	0,00	0,00	0,00	0,00
43	04	+ Öffentlich-rechtliche Leistungsentgelte	0,00	0,00	0,00	0,00	0,00
441 442 446	05	+ Privatrechtliche Leistungsentgelte	0,00	0,00	0,00	0,00	0,00
448	06	+ Kostenerstattungen und Kostenumlagen	0,00	0,00	0,00	0,00	0,00
45	07	+ Sonstige Erträge	0,00	0,00	0,00	0,00	0,00
471	08	+ Aktivierte Eigenleistungen	0,00	0,00	0,00	0,00	0,00
472	09	+/- Bestandsveränderungen	0,00	0,00	0,00	0,00	0,00
	10	= Erträge	0,00	0,00	0,00	0,00	0,00
50	11	Personalaufwendungen	0,00	0,00	0,00	0,00	0,00
51	12	+ Versorgungsaufwendungen	0,00	0,00	0,00	0,00	0,00
52	13	+ Aufwendungen für Sach- u. Dienstleistungen	0,00	0,00	0,00	0,00	0,00
57	14	+ Bilanzielle Abschreibungen	0,00	0,00	0,00	0,00	0,00
53	15	+ Transferaufwendungen	0,00	0,00	0,00	0,00	0,00
54	16	+ Sonstige Aufwendungen	934,50	1.500,00	1.291,03	208,97	0,00
	17	davon Verfügungsmittel	0,00	0,00	0,00	0,00	0,00
	18	= Aufwendungen (= Zellen 11 bis 16)	934,50	1.500,00	1.291,03	208,97	0,00
	19	= Ergebnis der laufenden Verwaltungstätigkeit (= Zellen 10/18)	934,50	1.500,00	1.291,03	208,97	0,00
46	20	+ Finanzerträge	0,00	0,00	0,00	0,00	0,00
55	21	- Zinsen und sonstige Finanzaufwendungen	0,00	0,00	0,00	0,00	0,00
	22	= Finanzergebnis (= Zellen 20 und 21)	0,00	0,00	0,00	0,00	0,00
	23	= Ergebnis vor Berücksichtigung der internen Leistungsbeziehungen (= Zellen 19 und 22)	934,50	1.500,00	1.291,03	208,97	0,00
48	24	+ Erträge aus internen Leistungsbeziehungen	0,00	0,00	0,00	0,00	0,00
58	25	- Aufwendungen aus internen Leistungsbeziehungen	0,00	0,00	0,00	0,00	0,00
	26	= Ergebnis (= Zellen 23,24,25)	934,50	1.500,00	1.291,03	208,97	0,00

Jahresabschluss Gemeinde Brunsbek 2023

Produkt 121000 Statistik und Wahlen

Gemeinde Brunsbek

Nr.	Bezeichnung	Rubrikennr.	Beschreibung	Ergebnis 2022 in EUR	Fortgeschr. Ansatz 2023 in EUR	Ist-Ergebnis 2023 in EUR	Vergleich Ansatz/Ist in EUR
571 + 574	bilanzielle Abschreibungen auf immaterielle Vermögensgegenstände und Sachanlagen sowie auf geleistete Zuwendungen	571 + 574	bilanzielle Abschreibungen auf immaterielle Vermögensgegenstände und Sachanlagen	0,00	0,00	0,00	0,00
416 + 437	Erträge aus der Auflösung von Sonderposten aus Zuschüssen und Zuweisungen sowie für Beiträge	416 + 437	Erträge aus der Auflösung von Sonderposten aus Zuschüssen und Zuweisungen	0,00	0,00	0,00	0,00
	Nettoabschreibungsaufwand		Nettoabschreibungsaufwand	0,00	0,00	0,00	0,00

Jahresabschluss Gemeinde Brunsbek 2023

Teilfinanzhaushalt Produkt 121000 Statistik und Wahlen

Gemeinde Brunsbek

1	2	3	Ergebnis 2022 in EUR 4	Fortgeschr. Ansatz 2023 ² in EUR 5	Ist-Ergebnis 2023 in EUR 6	Vergleich Ansatz/Ist in EUR 7	übertr. Ermächti- gungen ³ in EUR 8
		laufende Verwaltungstätigkeit ⁹					
60	01	Steuern und ähnliche Abgaben	0,00	0,00	0,00	0,00	0,00
61	02	+ Zuwendungen und allgemeine Umlagen	0,00	0,00	0,00	0,00	0,00
62	03	+ Sonstige Transfereinzahlungen	0,00	0,00	0,00	0,00	0,00
63	04	+ Öffentlich-rechtliche Leistungsentgelte	0,00	0,00	0,00	0,00	0,00
641 642 646	05	+ Privatrechtliche Leistungsentgelte	0,00	0,00	0,00	0,00	0,00
648	06	+ Kostenerstattungen und Kostenumlagen	0,00	0,00	0,00	0,00	0,00
65	07	+ Sonstige Einzahlungen	0,00	0,00	0,00	0,00	0,00
66	08	+ Zinsen und sonstige Finanzeinzahlungen	0,00	0,00	0,00	0,00	0,00
	09	= Einzahlungen aus laufender Verwaltungstätigkeit	0,00	0,00	0,00	0,00	0,00
70	10	Personalauszahlungen	0,00	0,00	0,00	0,00	0,00
71	11	+ Versorgungsauszahlungen	0,00	0,00	0,00	0,00	0,00
72	12	+ Auszahlungen für Sach- und Dienstleistungen	0,00	0,00	0,00	0,00	0,00
75	13	+ Zinsen und sonstige Finanzauszahlungen	0,00	0,00	0,00	0,00	0,00
73	14	+ Transferauszahlungen	0,00	0,00	0,00	0,00	0,00
74	15	+ Sonstige Auszahlungen	-934,50	-1.500,00	-1.291,03	-208,97	0,00
	16	= Auszahlungen aus laufender Verwaltungstätigkeit (= Zeilen 10 bis 15)	-934,50	-1.500,00	-1.291,03	-208,97	0,00
	17	= Saldo aus laufender Verwaltungstätigkeit (= Zeilen 09/16)	-934,50	-1.500,00	-1.291,03	-208,97	0,00

Jahresabschluss Gemeinde Brunsbek 2023

Produkt 121000 Statistik und Wahlen

Gemeinde Brunsbek

1	2	3	Ergebnis 2022 in EUR 4	Fortgeschr. Ansatz 2023 ² in EUR 5	Ist-Ergebnis 2023 in EUR 6	Vergleich Ansatz/Ist in EUR 7	übertr. Ermächti- gungen ³ in EUR 8
		Investitionstätigkeit					
	18	Einz. aus Zuweisungen und Zuschüssen für Investitionen und Investitionsförderungsmaßnahmen	0,00	0,00	0,00	0,00	0,00
	19	+ Einzahlungen aus der Veräußerung von Grundstücken und Gebäuden	0,00	0,00	0,00	0,00	0,00
	20	+ Einzahlungen aus der Veräußerung von beweglichem Anlagevermögen	0,00	0,00	0,00	0,00	0,00
	21	+ Einzahlungen aus der Veräußerung von Finanzanlagen	0,00	0,00	0,00	0,00	0,00
	22	+ Einzahlungen aus der Abwicklung von Baumaßnahmen	0,00	0,00	0,00	0,00	0,00
	23	+ Einzahlungen aus Rückflüssen von Ausleihungen (für Investitionen Dritter)	0,00	0,00	0,00	0,00	0,00
	24	+ Einzahlungen aus Beiträgen und ähnlichen Entgelten	0,00	0,00	0,00	0,00	0,00
	25	+ Sonstige Investitionseinzahlungen	0,00	0,00	0,00	0,00	0,00
	26	= Einzahlungen aus Investitionstätigkeit	0,00	0,00	0,00	0,00	0,00
	27	Ausz. von Zuweisungen und Zuschüssen für Investitionen und Investitionsförderungsmaßnahmen	0,00	0,00	0,00	0,00	0,00
	28	+ Auszahlungen für den Erwerb von Grundstücken und Gebäuden	0,00	0,00	0,00	0,00	0,00
	29	+ Auszahlungen für den Erwerb von beweglichem Anlagevermögen	0,00	0,00	0,00	0,00	0,00
	30	+ Auszahlungen für den Erwerb von Finanzanlagen	0,00	0,00	0,00	0,00	0,00
	31	+ Auszahlungen für Baumaßnahmen	0,00	0,00	0,00	0,00	0,00
	32	+ Auszahlungen für die Gewährung von Ausleihungen (für Investitionen Dritter)	0,00	0,00	0,00	0,00	0,00
	33	+ Sonstige Investitionsauszahlungen	0,00	0,00	0,00	0,00	0,00
	34	= Auszahlungen aus Investitionstätigkeit (= Zellen 27 bis 33)	0,00	0,00	0,00	0,00	0,00
	35	= Saldo aus Investitionstätigkeit (= Zellen 26/34)	0,00	0,00	0,00	0,00	0,00

Jahresabschluss Gemeinde Brunsbek 2023

Teilergebnisrechnung Produkt 126000 Brandschutz

Gemeinde Brunsbek

1 ⁴	2 ⁵	Ertrags- und Aufwandsarten	Ergebnis 2022 in EUR 4	Fortgeschr. Ansatz 2023 ² in EUR 5	Ist-Ergebnis 2023 in EUR 6	Vergleich Ansatz/Ist (Spalte 5 / Spalte 6) in EUR 7	übertragene Ermächtigungen ³ in EUR 8
	01	Steuern und ähnliche Abgaben	0,00	0,00	0,00	0,00	0,00
41	02	+ Zuwendungen und allgemeine Umlagen	-7.248,00	-5.900,00	-6.396,00	496,00	0,00
42	03	+ Sonstige Transfererträge	0,00	0,00	0,00	0,00	0,00
43	04	+ Öffentlich-rechtliche Leistungsentgelte	0,00	0,00	0,00	0,00	0,00
441 442 446	05	+ Privatrechtliche Leistungsentgelte	-953,14	-100,00	-31,00	-69,00	0,00
448	06	+ Kostenerstattungen und Kostenumlagen	0,00	0,00	0,00	0,00	0,00
45	07	+ Sonstige Erträge	-73,92	0,00	0,00	0,00	0,00
471	08	+ Aktivierte Eigenleistungen	0,00	0,00	0,00	0,00	0,00
472	09	+/- Bestandsveränderungen	0,00	0,00	0,00	0,00	0,00
	10	= Erträge	-8.275,06	-6.000,00	-6.427,00	427,00	0,00
50	11	Personalaufwendungen	2.765,86	1.500,00	1.961,39	-461,39	0,00
51	12	+ Versorgungsaufwendungen	0,00	0,00	0,00	0,00	0,00
52	13	+ Aufwendungen für Sach- u. Dienstleistungen	55.377,00	86.800,00	75.210,63	11.589,37	0,00
57	14	+ Bilanzielle Abschreibungen	23.534,84	19.800,00	23.990,97	-4.190,97	0,00
53	15	+ Transferaufwendungen	1.500,00	0,00	1.500,00	-1.500,00	0,00
54	16	+ Sonstige Aufwendungen	29.764,67	35.600,00	34.842,70	757,30	0,00
	17	davon Verfügungsmittel	0,00	0,00	0,00	0,00	0,00
	18	= Aufwendungen (= Zellen 11 bis 16)	112.942,37	143.700,00	137.505,69	6.194,31	0,00
	19	= Ergebnis der laufenden Verwaltungstätigkeit (= Zellen 10/18)	104.667,31	137.700,00	131.078,69	6.621,31	0,00
46	20	+ Finanzerträge	0,00	0,00	0,00	0,00	0,00
55	21	- Zinsen und sonstige Finanzaufwendungen	0,00	0,00	0,00	0,00	0,00
	22	= Finanzergebnis (= Zellen 20 und 21)	0,00	0,00	0,00	0,00	0,00
	23	= Ergebnis vor Berücksichtigung der internen Leistungsbeziehungen (= Zellen 19 und 22)	104.667,31	137.700,00	131.078,69	6.621,31	0,00
48	24	+ Erträge aus internen Leistungsbeziehungen	0,00	0,00	0,00	0,00	0,00
58	25	- Aufwendungen aus internen Leistungsbeziehungen	0,00	0,00	0,00	0,00	0,00
	26	= Ergebnis (= Zellen 23,24,25)	104.667,31	137.700,00	131.078,69	6.621,31	0,00

Jahresabschluss Gemeinde Brunsbek 2023

Produkt 126000 Brandschutz

Gemeinde Brunsbek

Nr.	Bezeichnung	Rubrikennr.	Beschreibung	Ergebnis 2022 in EUR	Fortgeschr. Ansatz 2023 in EUR	Ist-Ergebnis 2023 in EUR	Vergleich Ansatz/Ist in EUR
571 + 574	bilanzielle Abschreibungen auf immaterielle Vermögensgegenstände und Sachanlagen sowie auf geleistete Zuwendungen	571 + 574	bilanzielle Abschreibungen auf immaterielle Vermögensgegenstände und Sachanlagen	23.534,84	19.800,00	23.990,97	-4.190,97
416 + 437	Erträge aus der Auflösung von Sonderposten aus Zuschüssen und Zuweisungen sowie für Beiträge	416 + 437	Erträge aus der Auflösung von Sonderposten aus Zuschüssen und Zuweisungen	-6.748,00	-5.900,00	-5.896,00	-4,00
	Nettoabschreibungsaufwand		Nettoabschreibungsaufwand	16.786,84	13.900,00	18.094,97	-4.194,97

Jahresabschluss Gemeinde Brunsbek 2023

Teilfinanzhaushalt Produkt 126000 Brandschutz

Gemeinde Brunsbek

1	2	3	Ergebnis 2022 in EUR 4	Fortgeschr. Ansatz 2023 ² in EUR 5	Ist-Ergebnis 2023 in EUR 6	Vergleich Ansatz/Ist in EUR 7	übertr. Ermächti- gungen ³ in EUR 8
		laufende Verwaltungstätigkeit ⁹					
60	01	Steuern und ähnliche Abgaben	0,00	0,00	0,00	0,00	0,00
61	02	+ Zuwendungen und allgemeine Umlagen	500,00	0,00	500,00	-500,00	0,00
62	03	+ Sonstige Transfereinzahlungen	0,00	0,00	0,00	0,00	0,00
63	04	+ Öffentlich-rechtliche Leistungsentgelte	0,00	0,00	0,00	0,00	0,00
641 642 646	05	+ Privatrechtliche Leistungsentgelte	953,14	100,00	31,00	69,00	0,00
648	06	+ Kostenerstattungen und Kostenumlagen	0,00	0,00	0,00	0,00	0,00
65	07	+ Sonstige Einzahlungen	73,92	0,00	0,00	0,00	0,00
66	08	+ Zinsen und sonstige Finanzeinzahlungen	0,00	0,00	0,00	0,00	0,00
	09	= Einzahlungen aus laufender Verwaltungstätigkeit	1.527,06	100,00	531,00	-431,00	0,00
70	10	Personalauszahlungen	-2.765,86	-1.500,00	-1.961,39	461,39	0,00
71	11	+ Versorgungsauszahlungen	0,00	0,00	0,00	0,00	0,00
72	12	+ Auszahlungen für Sach- und Dienstleistungen	-54.698,87	-86.800,00	-75.298,96	-11.501,04	0,00
75	13	+ Zinsen und sonstige Finanzauszahlungen	0,00	0,00	0,00	0,00	0,00
73	14	+ Transferauszahlungen	-1.500,00	0,00	-1.500,00	1.500,00	0,00
74	15	+ Sonstige Auszahlungen	-30.204,70	-35.600,00	-34.852,90	-747,10	0,00
	16	= Auszahlungen aus laufender Verwaltungstätigkeit (= Zeilen 10 bis 15)	-89.169,43	-123.900,00	-113.613,25	-10.286,75	0,00
	17	= Saldo aus laufender Verwaltungstätigkeit (= Zeilen 09/16)	-87.642,37	-123.800,00	-113.082,25	-10.717,75	0,00

Jahresabschluss Gemeinde Brunsbek 2023

Produkt 126000 Brandschutz

Gemeinde Brunsbek

1	2	3	Ergebnis 2022 in EUR 4	Fortgeschr. Ansatz 2023 ² in EUR 5	Ist-Ergebnis 2023 in EUR 6	Vergleich Ansatz/Ist in EUR 7	übertr. Ermächti- gungen ³ in EUR 8
		Investitionstätigkeit					
	18	Einz. aus Zuweisungen und Zuschüssen für Investitionen und Investitionsförderungsmaßnahmen	0,00	0,00	0,00	0,00	0,00
	19	+ Einzahlungen aus der Veräußerung von Grundstücken und Gebäuden	0,00	0,00	0,00	0,00	0,00
	20	+ Einzahlungen aus der Veräußerung von beweglichem Anlagevermögen	0,00	0,00	0,00	0,00	0,00
	21	+ Einzahlungen aus der Veräußerung von Finanzanlagen	0,00	0,00	0,00	0,00	0,00
	22	+ Einzahlungen aus der Abwicklung von Baumaßnahmen	0,00	0,00	0,00	0,00	0,00
	23	+ Einzahlungen aus Rückflüssen von Ausleihungen (für Investitionen Dritter)	0,00	0,00	0,00	0,00	0,00
	24	+ Einzahlungen aus Beiträgen und ähnlichen Entgelten	0,00	0,00	0,00	0,00	0,00
	25	+ Sonstige Investitionseinzahlungen	0,00	0,00	0,00	0,00	0,00
	26	= Einzahlungen aus Investitionstätigkeit	0,00	0,00	0,00	0,00	0,00
	27	Ausz. von Zuweisungen und Zuschüssen für Investitionen und Investitionsförderungsmaßnahmen	0,00	0,00	0,00	0,00	0,00
	28	+ Auszahlungen für den Erwerb von Grundstücken und Gebäuden	0,00	0,00	0,00	0,00	0,00
	29	+ Auszahlungen für den Erwerb von beweglichem Anlagevermögen	-9.257,53	-51.600,00	-16.458,97	-35.141,03	0,00
	30	+ Auszahlungen für den Erwerb von Finanzanlagen	0,00	0,00	0,00	0,00	0,00
	31	+ Auszahlungen für Baumaßnahmen	0,00	0,00	0,00	0,00	0,00
	32	+ Auszahlungen für die Gewährung von Ausleihungen (für Investitionen Dritter)	0,00	0,00	0,00	0,00	0,00
	33	+ Sonstige Investitionsauszahlungen	0,00	0,00	0,00	0,00	0,00
	34	= Auszahlungen aus Investitionstätigkeit (= Zellen 27 bis 33)	-9.257,53	-51.600,00	-16.458,97	-35.141,03	0,00
	35	= Saldo aus Investitionstätigkeit (= Zellen 26/34)	-9.257,53	-51.600,00	-16.458,97	-35.141,03	0,00

Jahresabschluss Gemeinde Brunsbek 2023

Teilergebnisrechnung Produkt 281000 Heimat- und sonst. Kulturpflege

Gemeinde Brunsbek

1 ⁴	2 ⁵	Ertrags- und Aufwandsarten	Ergebnis 2022 in EUR 4	Fortgeschr. Ansatz 2023 ² in EUR 5	Ist-Ergebnis 2023 in EUR 6	Vergleich Ansatz/Ist (Spalte 5 / Spalte 6) in EUR 7	übertragene Ermächtigungen ³ in EUR 8
	3						
40	01	Steuern und ähnliche Abgaben	0,00	0,00	0,00	0,00	0,00
41	02	+ Zuwendungen und allgemeine Umlagen	0,00	0,00	0,00	0,00	0,00
42	03	+ Sonstige Transfererträge	0,00	0,00	0,00	0,00	0,00
43	04	+ Öffentlich-rechtliche Leistungsentgelte	0,00	-100,00	0,00	-100,00	0,00
441 442 446	05	+ Privatrechtliche Leistungsentgelte	-79,00	-100,00	-30,00	-70,00	0,00
448	06	+ Kostenerstattungen und Kostenumlagen	0,00	0,00	0,00	0,00	0,00
45	07	+ Sonstige Erträge	0,00	0,00	0,00	0,00	0,00
471	08	+ Aktivierte Eigenleistungen	0,00	0,00	0,00	0,00	0,00
472	09	+/- Bestandsveränderungen	0,00	0,00	0,00	0,00	0,00
	10	= Erträge	-79,00	-200,00	-30,00	-170,00	0,00
50	11	Personalaufwendungen	0,00	0,00	0,00	0,00	0,00
51	12	+ Versorgungsaufwendungen	0,00	0,00	0,00	0,00	0,00
52	13	+ Aufwendungen für Sach- u. Dienstleistungen	255,12	2.100,00	2.612,55	-512,55	0,00
57	14	+ Bilanzielle Abschreibungen	0,00	0,00	0,00	0,00	0,00
53	15	+ Transferaufwendungen	0,00	0,00	0,00	0,00	0,00
54	16	+ Sonstige Aufwendungen	0,00	0,00	0,00	0,00	0,00
	17	davon Verfügungsmittel	0,00	0,00	0,00	0,00	0,00
	18	= Aufwendungen (= Zellen 11 bis 16)	255,12	2.100,00	2.612,55	-512,55	0,00
	19	= Ergebnis der laufenden Verwaltungstätigkeit (= Zellen 10/18)	176,12	1.900,00	2.582,55	-682,55	0,00
46	20	+ Finanzerträge	0,00	0,00	0,00	0,00	0,00
55	21	- Zinsen und sonstige Finanzaufwendungen	0,00	0,00	0,00	0,00	0,00
	22	= Finanzergebnis (= Zellen 20 und 21)	0,00	0,00	0,00	0,00	0,00
	23	= Ergebnis vor Berücksichtigung der internen Leistungsbeziehungen (= Zellen 19 und 22)	176,12	1.900,00	2.582,55	-682,55	0,00
48	24	+ Erträge aus internen Leistungsbeziehungen	0,00	0,00	0,00	0,00	0,00
58	25	- Aufwendungen aus internen Leistungsbeziehungen	0,00	0,00	0,00	0,00	0,00
	26	= Ergebnis (= Zellen 23,24,25)	176,12	1.900,00	2.582,55	-682,55	0,00

Jahresabschluss Gemeinde Brunsbek 2023

Produkt 281000 Heimat- und sonst. Kulturpflege

Gemeinde Brunsbek

Nr.	Bezeichnung	Rubrikennr.	Beschreibung	Ergebnis 2022 in EUR	Fortgeschr. Ansatz 2023 in EUR	Ist-Ergebnis 2023 in EUR	Vergleich Ansatz/Ist in EUR
571 + 574	bilanzielle Abschreibungen auf immaterielle Vermögensgegenstände und Sachanlagen sowie auf geleistete Zuwendungen	571 + 574	bilanzielle Abschreibungen auf immaterielle Vermögensgegenstände und Sachanlagen	0,00	0,00	0,00	0,00
416 + 437	Erträge aus der Auflösung von Sonderposten aus Zuschüssen und Zuweisungen sowie für Beiträge	416 + 437	Erträge aus der Auflösung von Sonderposten aus Zuschüssen und Zuweisungen	0,00	0,00	0,00	0,00
	Nettoabschreibungsaufwand		Nettoabschreibungsaufwand	0,00	0,00	0,00	0,00

Jahresabschluss Gemeinde Brunsbek 2023

Teilfinanzhaushalt Produkt 281000 Heimat- und sonst. Kulturpflege

Gemeinde Brunsbek

1	2	3	Ergebnis 2022 in EUR 4	Fortgeschr. Ansatz 2023 ² in EUR 5	Ist-Ergebnis 2023 in EUR 6	Vergleich Ansatz/Ist in EUR 7	übertr. Ermächti- gungen ³ in EUR 8
		laufende Verwaltungstätigkeit ⁹					
60	01	Steuern und ähnliche Abgaben	0,00	0,00	0,00	0,00	0,00
61	02	+ Zuwendungen und allgemeine Umlagen	0,00	0,00	0,00	0,00	0,00
62	03	+ Sonstige Transfereinzahlungen	0,00	0,00	0,00	0,00	0,00
63	04	+ Öffentlich-rechtliche Leistungsentgelte	0,00	100,00	0,00	100,00	0,00
641 642 646	05	+ Privatrechtliche Leistungsentgelte	79,00	100,00	30,00	70,00	0,00
648	06	+ Kostenerstattungen und Kostenumlagen	0,00	0,00	0,00	0,00	0,00
65	07	+ Sonstige Einzahlungen	0,00	0,00	0,00	0,00	0,00
66	08	+ Zinsen und sonstige Finanzeinzahlungen	0,00	0,00	0,00	0,00	0,00
	09	= Einzahlungen aus laufender Verwaltungstätigkeit	79,00	200,00	30,00	170,00	0,00
70	10	Personal auszahlungen	0,00	0,00	0,00	0,00	0,00
71	11	+ Versorgungsauszahlungen	0,00	0,00	0,00	0,00	0,00
72	12	+ Auszahlungen für Sach- und Dienstleistungen	-90,00	-2.100,00	-2.777,67	677,67	0,00
75	13	+ Zinsen und sonstige Finanzauszahlungen	0,00	0,00	0,00	0,00	0,00
73	14	+ Transferauszahlungen	0,00	0,00	0,00	0,00	0,00
74	15	+ Sonstige Auszahlungen	0,00	0,00	0,00	0,00	0,00
	16	= Auszahlungen aus laufender Verwaltungstätigkeit (= Zeilen 10 bis 15)	-90,00	-2.100,00	-2.777,67	677,67	0,00
	17	= Saldo aus laufender Verwaltungstätigkeit (= Zeilen 09/16)	-11,00	-1.900,00	-2.747,67	847,67	0,00

Jahresabschluss Gemeinde Brunsbek 2023

Produkt 281000 Heimat- und sonst. Kulturpflege

Gemeinde Brunsbek

1	2	3	Ergebnis 2022 in EUR 4	Fortgeschr. Ansatz 2023 ² in EUR 5	Ist-Ergebnis 2023 in EUR 6	Vergleich Ansatz/Ist in EUR 7	übertr. Ermächti- gungen ³ in EUR 8
		Investitionstätigkeit					
	18	Einz. aus Zuweisungen und Zuschüssen für Investitionen und Investitionsförderungsmaßnahmen	0,00	0,00	0,00	0,00	0,00
	19	+ Einzahlungen aus der Veräußerung von Grundstücken und Gebäuden	0,00	0,00	0,00	0,00	0,00
	20	+ Einzahlungen aus der Veräußerung von beweglichem Anlagevermögen	0,00	0,00	0,00	0,00	0,00
	21	+ Einzahlungen aus der Veräußerung von Finanzanlagen	0,00	0,00	0,00	0,00	0,00
	22	+ Einzahlungen aus der Abwicklung von Baumaßnahmen	0,00	0,00	0,00	0,00	0,00
	23	+ Einzahlungen aus Rückflüssen von Ausleihungen (für Investitionen Dritter)	0,00	0,00	0,00	0,00	0,00
	24	+ Einzahlungen aus Beiträgen und ähnlichen Entgelten	0,00	0,00	0,00	0,00	0,00
	25	+ Sonstige Investitionseinzahlungen	0,00	0,00	0,00	0,00	0,00
	26	= Einzahlungen aus Investitionstätigkeit	0,00	0,00	0,00	0,00	0,00
	27	Ausz. von Zuweisungen und Zuschüssen für Investitionen und Investitionsförderungsmaßnahmen	0,00	0,00	0,00	0,00	0,00
	28	+ Auszahlungen für den Erwerb von Grundstücken und Gebäuden	0,00	0,00	0,00	0,00	0,00
	29	+ Auszahlungen für den Erwerb von beweglichem Anlagevermögen	0,00	0,00	0,00	0,00	0,00
	30	+ Auszahlungen für den Erwerb von Finanzanlagen	0,00	0,00	0,00	0,00	0,00
	31	+ Auszahlungen für Baumaßnahmen	0,00	0,00	0,00	0,00	0,00
	32	+ Auszahlungen für die Gewährung von Ausleihungen (für Investitionen Dritter)	0,00	0,00	0,00	0,00	0,00
	33	+ Sonstige Investitionsauszahlungen	0,00	0,00	0,00	0,00	0,00
	34	= Auszahlungen aus Investitionstätigkeit (= Zellen 27 bis 33)	0,00	0,00	0,00	0,00	0,00
	35	= Saldo aus Investitionstätigkeit (= Zellen 26/34)	0,00	0,00	0,00	0,00	0,00

Jahresabschluss Gemeinde Brunsbek 2023

Teilergebnisrechnung Produkt 331000 Förderung von Trägern der Wohlfahrtspf.

Gemeinde Brunsbek

1 ⁴	2 ⁵	Ertrags- und Aufwandsarten	Ergebnis 2022 in EUR 4	Fortgeschr. Ansatz 2023 ² in EUR 5	Ist-Ergebnis 2023 in EUR 6	Vergleich Ansatz/Ist (Spalte 5 / Spalte 6) in EUR 7	übertragene Ermächtigungen ³ in EUR 8
	3						
40	01	Steuern und ähnliche Abgaben	0,00	0,00	0,00	0,00	0,00
41	02	+ Zuwendungen und allgemeine Umlagen	0,00	0,00	0,00	0,00	0,00
42	03	+ Sonstige Transfererträge	0,00	0,00	0,00	0,00	0,00
43	04	+ Öffentlich-rechtliche Leistungsentgelte	0,00	0,00	0,00	0,00	0,00
441 442 446	05	+ Privatrechtliche Leistungsentgelte	0,00	0,00	0,00	0,00	0,00
448	06	+ Kostenerstattungen und Kostenumlagen	0,00	0,00	0,00	0,00	0,00
45	07	+ Sonstige Erträge	0,00	0,00	0,00	0,00	0,00
471	08	+ Aktivierte Eigenleistungen	0,00	0,00	0,00	0,00	0,00
472	09	+/- Bestandsveränderungen	0,00	0,00	0,00	0,00	0,00
	10	= Erträge	0,00	0,00	0,00	0,00	0,00
50	11	Personalaufwendungen	0,00	0,00	0,00	0,00	0,00
51	12	+ Versorgungsaufwendungen	0,00	0,00	0,00	0,00	0,00
52	13	+ Aufwendungen für Sach- u. Dienstleistungen	0,00	500,00	0,00	500,00	0,00
57	14	+ Bilanzielle Abschreibungen	0,00	0,00	0,00	0,00	0,00
53	15	+ Transferaufwendungen	300,00	300,00	300,00	0,00	0,00
54	16	+ Sonstige Aufwendungen	0,00	0,00	0,00	0,00	0,00
	17	davon Verfügungsmittel	0,00	0,00	0,00	0,00	0,00
	18	= Aufwendungen (= Zellen 11 bis 16)	300,00	800,00	300,00	500,00	0,00
	19	= Ergebnis der laufenden Verwaltungstätigkeit (= Zellen 10/18)	300,00	800,00	300,00	500,00	0,00
46	20	+ Finanzerträge	0,00	0,00	0,00	0,00	0,00
55	21	- Zinsen und sonstige Finanzaufwendungen	0,00	0,00	0,00	0,00	0,00
	22	= Finanzergebnis (= Zellen 20 und 21)	0,00	0,00	0,00	0,00	0,00
	23	= Ergebnis vor Berücksichtigung der internen Leistungsbeziehungen (= Zellen 19 und 22)	300,00	800,00	300,00	500,00	0,00
48	24	+ Erträge aus internen Leistungsbeziehungen	0,00	0,00	0,00	0,00	0,00
58	25	- Aufwendungen aus internen Leistungsbeziehungen	0,00	0,00	0,00	0,00	0,00
	26	= Ergebnis (= Zellen 23,24,25)	300,00	800,00	300,00	500,00	0,00

Jahresabschluss Gemeinde Brunsbek 2023

Produkt 331000 Förderung von Trägern der Wohlfahrtspf.

Gemeinde Brunsbek

Nr.	Bezeichnung	Rubrikennr.	Beschreibung	Ergebnis 2022 in EUR	Fortgeschr. Ansatz 2023 in EUR	Ist-Ergebnis 2023 in EUR	Vergleich Ansatz/Ist in EUR
571 + 574	bilanzielle Abschreibungen auf immaterielle Vermögensgegenstände und Sachanlagen sowie auf geleistete Zuwendungen	571 + 574	bilanzielle Abschreibungen auf immaterielle Vermögensgegenstände und Sachanlagen	0,00	0,00	0,00	0,00
416 + 437	Erträge aus der Auflösung von Sonderposten aus Zuschüssen und Zuweisungen sowie für Beiträge	416 + 437	Erträge aus der Auflösung von Sonderposten aus Zuschüssen und Zuweisungen	0,00	0,00	0,00	0,00
	Nettoabschreibungsaufwand		Nettoabschreibungsaufwand	0,00	0,00	0,00	0,00

Jahresabschluss Gemeinde Brunsbek 2023

Teilfinanzhaushalt Produkt 331000 Förderung von Trägern der Wohlfahrtspf.

Gemeinde Brunsbek

1	2	3	Ergebnis 2022 in EUR 4	Fortgeschr. Ansatz 2023 ² in EUR 5	Ist-Ergebnis 2023 in EUR 6	Vergleich Ansatz/Ist in EUR 7	übertr. Ermächti- gungen ³ in EUR 8
		laufende Verwaltungstätigkeit ⁹					
60	01	Steuern und ähnliche Abgaben	0,00	0,00	0,00	0,00	0,00
61	02	+ Zuwendungen und allgemeine Umlagen	0,00	0,00	0,00	0,00	0,00
62	03	+ Sonstige Transfereinzahlungen	0,00	0,00	0,00	0,00	0,00
63	04	+ Öffentlich-rechtliche Leistungsentgelte	0,00	0,00	0,00	0,00	0,00
641 642 646	05	+ Privatrechtliche Leistungsentgelte	0,00	0,00	0,00	0,00	0,00
648	06	+ Kostenerstattungen und Kostenumlagen	0,00	0,00	0,00	0,00	0,00
65	07	+ Sonstige Einzahlungen	0,00	0,00	0,00	0,00	0,00
66	08	+ Zinsen und sonstige Finanzeinzahlungen	0,00	0,00	0,00	0,00	0,00
	09	= Einzahlungen aus laufender Verwaltungstätigkeit	0,00	0,00	0,00	0,00	0,00
70	10	Personalauszahlungen	0,00	0,00	0,00	0,00	0,00
71	11	+ Versorgungsauszahlungen	0,00	0,00	0,00	0,00	0,00
72	12	+ Auszahlungen für Sach- und Dienstleistungen	0,00	-500,00	0,00	-500,00	0,00
75	13	+ Zinsen und sonstige Finanzauszahlungen	0,00	0,00	0,00	0,00	0,00
73	14	+ Transferauszahlungen	-300,00	-300,00	-300,00	0,00	0,00
74	15	+ Sonstige Auszahlungen	0,00	0,00	0,00	0,00	0,00
	16	= Auszahlungen aus laufender Verwaltungstätigkeit (= Zeilen 10 bis 15)	-300,00	-800,00	-300,00	-500,00	0,00
	17	= Saldo aus laufender Verwaltungstätigkeit (= Zeilen 09/16)	-300,00	-800,00	-300,00	-500,00	0,00

Jahresabschluss Gemeinde Brunsbek 2023

Produkt 331000 Förderung von Trägern der Wohlfahrtspf.

Gemeinde Brunsbek

1	2	3	Ergebnis 2022 in EUR 4	Fortgeschr. Ansatz 2023 ² in EUR 5	Ist-Ergebnis 2023 in EUR 6	Vergleich Ansatz/Ist in EUR 7	übertr. Ermächti- gungen ³ in EUR 8
		Investitionstätigkeit					
	18	Einz. aus Zuweisungen und Zuschüssen für Investitionen und Investitionsförderungsmaßnahmen	0,00	0,00	0,00	0,00	0,00
	19	+ Einzahlungen aus der Veräußerung von Grundstücken und Gebäuden	0,00	0,00	0,00	0,00	0,00
	20	+ Einzahlungen aus der Veräußerung von beweglichem Anlagevermögen	0,00	0,00	0,00	0,00	0,00
	21	+ Einzahlungen aus der Veräußerung von Finanzanlagen	0,00	0,00	0,00	0,00	0,00
	22	+ Einzahlungen aus der Abwicklung von Baumaßnahmen	0,00	0,00	0,00	0,00	0,00
	23	+ Einzahlungen aus Rückflüssen von Ausleihungen (für Investitionen Dritter)	0,00	0,00	0,00	0,00	0,00
	24	+ Einzahlungen aus Beiträgen und ähnlichen Entgelten	0,00	0,00	0,00	0,00	0,00
	25	+ Sonstige Investitionseinzahlungen	0,00	0,00	0,00	0,00	0,00
	26	= Einzahlungen aus Investitionstätigkeit	0,00	0,00	0,00	0,00	0,00
	27	Ausz. von Zuweisungen und Zuschüssen für Investitionen und Investitionsförderungsmaßnahmen	0,00	0,00	0,00	0,00	0,00
	28	+ Auszahlungen für den Erwerb von Grundstücken und Gebäuden	0,00	0,00	0,00	0,00	0,00
	29	+ Auszahlungen für den Erwerb von beweglichem Anlagevermögen	0,00	0,00	0,00	0,00	0,00
	30	+ Auszahlungen für den Erwerb von Finanzanlagen	0,00	0,00	0,00	0,00	0,00
	31	+ Auszahlungen für Baumaßnahmen	0,00	0,00	0,00	0,00	0,00
	32	+ Auszahlungen für die Gewährung von Ausleihungen (für Investitionen Dritter)	0,00	0,00	0,00	0,00	0,00
	33	+ Sonstige Investitionsauszahlungen	0,00	0,00	0,00	0,00	0,00
	34	= Auszahlungen aus Investitionstätigkeit (= Zellen 27 bis 33)	0,00	0,00	0,00	0,00	0,00
	35	= Saldo aus Investitionstätigkeit (= Zellen 26/34)	0,00	0,00	0,00	0,00	0,00

Jahresabschluss Gemeinde Brunsbek 2023

Teilergebnisrechnung Produkt 421000 Förderung des Sports

Gemeinde Brunsbek

1 ⁴	2 ⁵	Ertrags- und Aufwandsarten 3	Ergebnis 2022 in EUR 4	Fortgeschr. Ansatz 2023 ² in EUR 5	Ist-Ergebnis 2023 in EUR 6	Vergleich Ansatz/Ist (Spalte 5 / Spalte 6) in EUR 7	übertragene Ermächtigungen ³ in EUR 8
40	01	Steuern und ähnliche Abgaben	0,00	0,00	0,00	0,00	0,00
41	02	+ Zuwendungen und allgemeine Umlagen	0,00	0,00	0,00	0,00	0,00
42	03	+ Sonstige Transfererträge	0,00	0,00	0,00	0,00	0,00
43	04	+ Öffentlich-rechtliche Leistungsentgelte	0,00	0,00	0,00	0,00	0,00
441 442 446	05	+ Privatrechtliche Leistungsentgelte	0,00	0,00	0,00	0,00	0,00
448	06	+ Kostenerstattungen und Kostenumlagen	0,00	0,00	0,00	0,00	0,00
45	07	+ Sonstige Erträge	0,00	0,00	0,00	0,00	0,00
471	08	+ Aktivierte Eigenleistungen	0,00	0,00	0,00	0,00	0,00
472	09	+/- Bestandsveränderungen	0,00	0,00	0,00	0,00	0,00
	10	= Erträge	0,00	0,00	0,00	0,00	0,00
50	11	Personalaufwendungen	0,00	0,00	0,00	0,00	0,00
51	12	+ Versorgungsaufwendungen	0,00	0,00	0,00	0,00	0,00
52	13	+ Aufwendungen für Sach- u. Dienstleistungen	0,00	0,00	0,00	0,00	0,00
57	14	+ Bilanzielle Abschreibungen	240,00	300,00	240,00	60,00	0,00
53	15	+ Transferaufwendungen	9.006,00	10.000,00	6.561,63	3.438,37	0,00
54	16	+ Sonstige Aufwendungen	0,00	0,00	0,00	0,00	0,00
	17	davon Verfügungsmittel	0,00	0,00	0,00	0,00	0,00
	18	= Aufwendungen (= Zellen 11 bis 16)	9.246,00	10.300,00	6.801,63	3.498,37	0,00
	19	= Ergebnis der laufenden Verwaltungstätigkeit (= Zellen 10/18)	9.246,00	10.300,00	6.801,63	3.498,37	0,00
46	20	+ Finanzerträge	0,00	0,00	0,00	0,00	0,00
55	21	- Zinsen und sonstige Finanzaufwendungen	0,00	0,00	0,00	0,00	0,00
	22	= Finanzergebnis (= Zellen 20 und 21)	0,00	0,00	0,00	0,00	0,00
	23	= Ergebnis vor Berücksichtigung der internen Leistungsbeziehungen (= Zellen 19 und 22)	9.246,00	10.300,00	6.801,63	3.498,37	0,00
48	24	+ Erträge aus internen Leistungsbeziehungen	0,00	0,00	0,00	0,00	0,00
58	25	- Aufwendungen aus internen Leistungsbeziehungen	0,00	0,00	0,00	0,00	0,00
	26	= Ergebnis (= Zellen 23,24,25)	9.246,00	10.300,00	6.801,63	3.498,37	0,00

Jahresabschluss Gemeinde Brunsbek 2023

Produkt 421000 Förderung des Sports

Gemeinde Brunsbek

Nr.	Bezeichnung	Rubrikennr.	Beschreibung	Ergebnis 2022 in EUR	Fortgeschr. Ansatz 2023 in EUR	Ist-Ergebnis 2023 in EUR	Vergleich Ansatz/Ist in EUR
571 + 574	bilanzielle Abschreibungen auf immaterielle Vermögensgegenstände und Sachanlagen sowie auf geleistete Zuwendungen	571 + 574	bilanzielle Abschreibungen auf immaterielle Vermögensgegenstände und Sachanlagen	240,00	300,00	240,00	60,00
416 + 437	Erträge aus der Auflösung von Sonderposten aus Zuschüssen und Zuweisungen sowie für Beiträge	416 + 437	Erträge aus der Auflösung von Sonderposten aus Zuschüssen und Zuweisungen	0,00	0,00	0,00	0,00
	Nettoabschreibungsaufwand		Nettoabschreibungsaufwand	240,00	300,00	240,00	60,00

Jahresabschluss Gemeinde Brunsbek 2023

Teilfinanzhaushalt Produkt 421000 Förderung des Sports

Gemeinde Brunsbek

1	2	3	Ergebnis 2022 in EUR 4	Fortgeschr. Ansatz 2023 ² in EUR 5	Ist-Ergebnis 2023 in EUR 6	Vergleich Ansatz/Ist in EUR 7	übertr. Ermächti- gungen ³ in EUR 8
		laufende Verwaltungstätigkeit ⁹					
60	01	Steuern und ähnliche Abgaben	0,00	0,00	0,00	0,00	0,00
61	02	+ Zuwendungen und allgemeine Umlagen	0,00	0,00	0,00	0,00	0,00
62	03	+ Sonstige Transfereinzahlungen	0,00	0,00	0,00	0,00	0,00
63	04	+ Öffentlich-rechtliche Leistungsentgelte	0,00	0,00	0,00	0,00	0,00
641 642 646	05	+ Privatrechtliche Leistungsentgelte	0,00	0,00	0,00	0,00	0,00
648	06	+ Kostenerstattungen und Kostenumlagen	0,00	0,00	0,00	0,00	0,00
65	07	+ Sonstige Einzahlungen	0,00	0,00	0,00	0,00	0,00
66	08	+ Zinsen und sonstige Finanzeinzahlungen	0,00	0,00	0,00	0,00	0,00
	09	= Einzahlungen aus laufender Verwaltungstätigkeit	0,00	0,00	0,00	0,00	0,00
70	10	Personalauszahlungen	0,00	0,00	0,00	0,00	0,00
71	11	+ Versorgungsauszahlungen	0,00	0,00	0,00	0,00	0,00
72	12	+ Auszahlungen für Sach- und Dienstleistungen	0,00	0,00	0,00	0,00	0,00
75	13	+ Zinsen und sonstige Finanzauszahlungen	0,00	0,00	0,00	0,00	0,00
73	14	+ Transferauszahlungen	-9.006,00	-10.000,00	-6.561,63	-3.438,37	0,00
74	15	+ Sonstige Auszahlungen	0,00	0,00	0,00	0,00	0,00
	16	= Auszahlungen aus laufender Verwaltungstätigkeit (= Zeilen 10 bis 15)	-9.006,00	-10.000,00	-6.561,63	-3.438,37	0,00
	17	= Saldo aus laufender Verwaltungstätigkeit (= Zeilen 09/16)	-9.006,00	-10.000,00	-6.561,63	-3.438,37	0,00

Jahresabschluss Gemeinde Brunsbek 2023

Produkt 421000 Förderung des Sports

Gemeinde Brunsbek

1	2	3	Ergebnis 2022 in EUR 4	Fortgeschr. Ansatz 2023 ² in EUR 5	Ist-Ergebnis 2023 in EUR 6	Vergleich Ansatz/Ist in EUR 7	übertr. Ermächti- gungen ³ in EUR 8
		Investitionstätigkeit					
	18	Einz. aus Zuweisungen und Zuschüssen für Investitionen und Investitionsförderungsmaßnahmen	0,00	0,00	0,00	0,00	0,00
	19	+ Einzahlungen aus der Veräußerung von Grundstücken und Gebäuden	0,00	0,00	0,00	0,00	0,00
	20	+ Einzahlungen aus der Veräußerung von beweglichem Anlagevermögen	0,00	0,00	0,00	0,00	0,00
	21	+ Einzahlungen aus der Veräußerung von Finanzanlagen	0,00	0,00	0,00	0,00	0,00
	22	+ Einzahlungen aus der Abwicklung von Baumaßnahmen	0,00	0,00	0,00	0,00	0,00
	23	+ Einzahlungen aus Rückflüssen von Ausleihungen (für Investitionen Dritter)	0,00	0,00	0,00	0,00	0,00
	24	+ Einzahlungen aus Beiträgen und ähnlichen Entgelten	0,00	0,00	0,00	0,00	0,00
	25	+ Sonstige Investitionseinzahlungen	0,00	0,00	0,00	0,00	0,00
	26	= Einzahlungen aus Investitionstätigkeit	0,00	0,00	0,00	0,00	0,00
	27	Ausz. von Zuweisungen und Zuschüssen für Investitionen und Investitionsförderungsmaßnahmen	0,00	0,00	0,00	0,00	0,00
	28	+ Auszahlungen für den Erwerb von Grundstücken und Gebäuden	0,00	0,00	0,00	0,00	0,00
	29	+ Auszahlungen für den Erwerb von beweglichem Anlagevermögen	0,00	0,00	0,00	0,00	0,00
	30	+ Auszahlungen für den Erwerb von Finanzanlagen	0,00	0,00	0,00	0,00	0,00
	31	+ Auszahlungen für Baumaßnahmen	0,00	0,00	0,00	0,00	0,00
	32	+ Auszahlungen für die Gewährung von Ausleihungen (für Investitionen Dritter)	0,00	0,00	0,00	0,00	0,00
	33	+ Sonstige Investitionsauszahlungen	0,00	0,00	0,00	0,00	0,00
	34	= Auszahlungen aus Investitionstätigkeit (= Zellen 27 bis 33)	0,00	0,00	0,00	0,00	0,00
	35	= Saldo aus Investitionstätigkeit (= Zellen 26/34)	0,00	0,00	0,00	0,00	0,00

Jahresabschluss Gemeinde Brunsbek 2023

Teilergebnisrechnung Produkt 111900 Liegenschaften- u. Gebäudemanagement (LUGM)

Gemeinde Brunsbek

1 ⁴	2 ⁵	Ertrags- und Aufwandsarten 3	Ergebnis 2022 in EUR 4	Fortgeschr. Ansatz 2023 ² in EUR 5	Ist-Ergebnis 2023 in EUR 6	Vergleich Ansatz/Ist (Spalte 5 / Spalte 6) in EUR 7	übertragene Ermächtigungen ³ in EUR 8
40	01	Steuern und ähnliche Abgaben	0,00	0,00	0,00	0,00	0,00
41	02	+ Zuwendungen und allgemeine Umlagen	0,00	0,00	-12.369,49	12.369,49	0,00
42	03	+ Sonstige Transfererträge	0,00	0,00	0,00	0,00	0,00
43	04	+ Öffentlich-rechtliche Leistungsentgelte	0,00	0,00	0,00	0,00	0,00
441 442 446	05	+ Privatrechtliche Leistungsentgelte	-3.593,83	-4.600,00	-3.493,87	-1.106,13	0,00
448	06	+ Kostenerstattungen und Kostenumlagen	0,00	0,00	0,00	0,00	0,00
45	07	+ Sonstige Erträge	-3,49	0,00	0,00	0,00	0,00
471	08	+ Aktivierte Eigenleistungen	0,00	0,00	0,00	0,00	0,00
472	09	+/- Bestandsveränderungen	0,00	0,00	0,00	0,00	0,00
	10	= Erträge	-3.597,32	-4.600,00	-15.863,36	11.263,36	0,00
50	11	Personalaufwendungen	0,00	0,00	0,00	0,00	0,00
51	12	+ Versorgungsaufwendungen	0,00	0,00	0,00	0,00	0,00
52	13	+ Aufwendungen für Sach- u. Dienstleistungen	2.795,10	4.500,00	7.751,21	-3.251,21	0,00
57	14	+ Bilanzielle Abschreibungen	0,00	0,00	0,00	0,00	0,00
53	15	+ Transferaufwendungen	0,00	0,00	0,00	0,00	0,00
54	16	+ Sonstige Aufwendungen	320,44	0,00	5,95	-5,95	0,00
	17	davon Verfügungsmittel	0,00	0,00	0,00	0,00	0,00
	18	= Aufwendungen (= Zellen 11 bis 16)	3.115,54	4.500,00	7.757,16	-3.257,16	0,00
	19	= Ergebnis der laufenden Verwaltungstätigkeit (= Zellen 10/18)	-481,78	-100,00	-8.106,20	8.006,20	0,00
46	20	+ Finanzerträge	0,00	0,00	0,00	0,00	0,00
55	21	- Zinsen und sonstige Finanzaufwendungen	0,00	0,00	0,00	0,00	0,00
	22	= Finanzergebnis (= Zellen 20 und 21)	0,00	0,00	0,00	0,00	0,00
	23	= Ergebnis vor Berücksichtigung der internen Leistungsbeziehungen (= Zellen 19 und 22)	-481,78	-100,00	-8.106,20	8.006,20	0,00
48	24	+ Erträge aus internen Leistungsbeziehungen	0,00	0,00	0,00	0,00	0,00
58	25	- Aufwendungen aus internen Leistungsbeziehungen	0,00	0,00	0,00	0,00	0,00
	26	= Ergebnis (= Zellen 23,24,25)	-481,78	-100,00	-8.106,20	8.006,20	0,00

Jahresabschluss Gemeinde Brunsbek 2023

Produkt 111900 Liegenschaften- u. Gebäudemanagement (LUGM)

Gemeinde Brunsbek

Nr.	Bezeichnung	Rubrikennr.	Beschreibung	Ergebnis 2022 in EUR	Fortgeschr. Ansatz 2023 in EUR	Ist-Ergebnis 2023 in EUR	Vergleich Ansatz/Ist in EUR
571 + 574	bilanzielle Abschreibungen auf immaterielle Vermögensgegenstände und Sachanlagen sowie auf geleistete Zuwendungen	571 + 574	bilanzielle Abschreibungen auf immaterielle Vermögensgegenstände und Sachanlagen	0,00	0,00	0,00	0,00
416 + 437	Erträge aus der Auflösung von Sonderposten aus Zuschüssen und Zuweisungen sowie für Beiträge	416 + 437	Erträge aus der Auflösung von Sonderposten aus Zuschüssen und Zuweisungen	0,00	0,00	0,00	0,00
	Nettoabschreibungsaufwand		Nettoabschreibungsaufwand	0,00	0,00	0,00	0,00

Jahresabschluss Gemeinde Brunsbek 2023

Teilfinanzhaushalt Produkt 111900 Liegenschaften- u. Gebäudemanagement (LUGM)

Gemeinde Brunsbek

1	2	3	Ergebnis 2022 in EUR 4	Fortgeschr. Ansatz 2023 ² in EUR 5	Ist-Ergebnis 2023 in EUR 6	Vergleich Ansatz/Ist in EUR 7	übertr. Ermächti- gungen ³ in EUR 8
		laufende Verwaltungstätigkeit⁹					
60	01	Steuern und ähnliche Abgaben	0,00	0,00	0,00	0,00	0,00
61	02	+ Zuwendungen und allgemeine Umlagen	0,00	0,00	12.369,49	-12.369,49	0,00
62	03	+ Sonstige Transfereinzahlungen	0,00	0,00	0,00	0,00	0,00
63	04	+ Öffentlich-rechtliche Leistungsentgelte	0,00	0,00	0,00	0,00	0,00
641 642 646	05	+ Privatrechtliche Leistungsentgelte	1.710,92	4.600,00	5.133,13	-533,13	0,00
648	06	+ Kostenerstattungen und Kostenumlagen	0,00	0,00	0,00	0,00	0,00
65	07	+ Sonstige Einzahlungen	3,49	0,00	0,00	0,00	0,00
66	08	+ Zinsen und sonstige Finanzeinzahlungen	0,00	0,00	0,00	0,00	0,00
	09	= Einzahlungen aus laufender Verwaltungstätigkeit	1.714,41	4.600,00	17.502,62	-12.902,62	0,00
70	10	Personal auszahlungen	0,00	0,00	0,00	0,00	0,00
71	11	+ Versorgungsauszahlungen	0,00	0,00	0,00	0,00	0,00
72	12	+ Auszahlungen für Sach- und Dienstleistungen	-2.795,10	-4.500,00	-7.735,42	3.235,42	0,00
75	13	+ Zinsen und sonstige Finanzauszahlungen	0,00	0,00	0,00	0,00	0,00
73	14	+ Transferauszahlungen	0,00	0,00	0,00	0,00	0,00
74	15	+ Sonstige Auszahlungen	-143,00	0,00	0,00	0,00	0,00
	16	= Auszahlungen aus laufender Verwaltungstätigkeit (= Zeilen 10 bis 15)	-2.938,10	-4.500,00	-7.735,42	3.235,42	0,00
	17	= Saldo aus laufender Verwaltungstätigkeit (= Zeilen 09/16)	-1.223,69	100,00	9.767,20	-9.667,20	0,00

Jahresabschluss Gemeinde Brunsbek 2023

Produkt 111900 Liegenschaften- u. Gebäudemanagement (LUGM)

Gemeinde Brunsbek

1	2	Ein- und Auszahlungsarten	Ergebnis 2022 in EUR	Fortgeschr. Ansatz 2023 ² in EUR	Ist-Ergebnis 2023 in EUR	Vergleich Ansatz/Ist in EUR	übertr. Ermächti- gungen ³ in EUR
			4	5	6	7	8
		Investitionstätigkeit					
	18	Einz. aus Zuweisungen und Zuschüssen für Investitionen und Investitionsförderungsmaßnahmen	0,00	0,00	0,00	0,00	0,00
	19	+ Einzahlungen aus der Veräußerung von Grundstücken und Gebäuden	0,00	0,00	17.760,00	-17.760,00	0,00
	20	+ Einzahlungen aus der Veräußerung von beweglichem Anlagevermögen	0,00	0,00	0,00	0,00	0,00
	21	+ Einzahlungen aus der Veräußerung von Finanzanlagen	0,00	0,00	0,00	0,00	0,00
	22	+ Einzahlungen aus der Abwicklung von Baumaßnahmen	0,00	0,00	0,00	0,00	0,00
	23	+ Einzahlungen aus Rückflüssen von Ausleihungen (für Investitionen Dritter)	0,00	0,00	0,00	0,00	0,00
	24	+ Einzahlungen aus Beiträgen und ähnlichen Entgelten	0,00	0,00	0,00	0,00	0,00
	25	+ Sonstige Investitionseinzahlungen	0,00	0,00	0,00	0,00	0,00
	26	= Einzahlungen aus Investitionstätigkeit	0,00	0,00	17.760,00	-17.760,00	0,00
	27	Ausz. von Zuweisungen und Zuschüssen für Investitionen und Investitionsförderungsmaßnahmen	0,00	0,00	0,00	0,00	0,00
	28	+ Auszahlungen für den Erwerb von Grundstücken und Gebäuden	-619,10	-30.000,00	0,00	-30.000,00	0,00
	29	+ Auszahlungen für den Erwerb von beweglichem Anlagevermögen	0,00	-130.000,00	0,00	-130.000,00	0,00
	30	+ Auszahlungen für den Erwerb von Finanzanlagen	0,00	0,00	0,00	0,00	0,00
	31	+ Auszahlungen für Baumaßnahmen	0,00	0,00	0,00	0,00	0,00
	32	+ Auszahlungen für die Gewährung von Ausleihungen (für Investitionen Dritter)	0,00	0,00	0,00	0,00	0,00
	33	+ Sonstige Investitionsauszahlungen	0,00	0,00	0,00	0,00	0,00
	34	= Auszahlungen aus Investitionstätigkeit (= Zellen 27 bis 33)	-619,10	-160.000,00	0,00	-160.000,00	0,00
	35	= Saldo aus Investitionstätigkeit (= Zellen 26/34)	-619,10	-160.000,00	17.760,00	-177.760,00	0,00

Jahresabschluss Gemeinde Brunsbek 2023

Teilergebnisrechnung Produkt 366100 Spielplätze

Gemeinde Brunsbek

1 ⁴	2 ⁵	Ertrags- und Aufwandsarten 3	Ergebnis 2022 in EUR 4	Fortgeschr. Ansatz 2023 ² in EUR 5	Ist-Ergebnis 2023 in EUR 6	Vergleich Ansatz/Ist (Spalte 5 / Spalte 6) in EUR 7	übertragene Ermächtigungen ³ in EUR 8
40	01	Steuern und ähnliche Abgaben	0,00	0,00	0,00	0,00	0,00
41	02	+ Zuwendungen und allgemeine Umlagen	0,00	0,00	0,00	0,00	0,00
42	03	+ Sonstige Transfererträge	0,00	0,00	0,00	0,00	0,00
43	04	+ Öffentlich-rechtliche Leistungsentgelte	0,00	0,00	0,00	0,00	0,00
441 442 446	05	+ Privatrechtliche Leistungsentgelte	0,00	0,00	0,00	0,00	0,00
448	06	+ Kostenerstattungen und Kostenumlagen	0,00	0,00	0,00	0,00	0,00
45	07	+ Sonstige Erträge	0,00	0,00	0,00	0,00	0,00
471	08	+ Aktivierte Eigenleistungen	0,00	0,00	0,00	0,00	0,00
472	09	+/- Bestandsveränderungen	0,00	0,00	0,00	0,00	0,00
	10	= Erträge	0,00	0,00	0,00	0,00	0,00
50	11	Personalaufwendungen	0,00	0,00	0,00	0,00	0,00
51	12	+ Versorgungsaufwendungen	0,00	0,00	0,00	0,00	0,00
52	13	+ Aufwendungen für Sach- u. Dienstleistungen	3.577,46	3.500,00	5.682,91	-2.182,91	0,00
57	14	+ Bilanzielle Abschreibungen	251,00	300,00	250,00	50,00	0,00
53	15	+ Transferaufwendungen	0,00	0,00	0,00	0,00	0,00
54	16	+ Sonstige Aufwendungen	0,00	0,00	0,00	0,00	0,00
	17	davon Verfügungsmittel	0,00	0,00	0,00	0,00	0,00
	18	= Aufwendungen (= Zellen 11 bis 16)	3.828,46	3.800,00	5.932,91	-2.132,91	0,00
	19	= Ergebnis der laufenden Verwaltungstätigkeit (= Zellen 10/18)	3.828,46	3.800,00	5.932,91	-2.132,91	0,00
46	20	+ Finanzerträge	0,00	0,00	0,00	0,00	0,00
55	21	- Zinsen und sonstige Finanzaufwendungen	0,00	0,00	0,00	0,00	0,00
	22	= Finanzergebnis (= Zellen 20 und 21)	0,00	0,00	0,00	0,00	0,00
	23	= Ergebnis vor Berücksichtigung der internen Leistungsbeziehungen (= Zellen 19 und 22)	3.828,46	3.800,00	5.932,91	-2.132,91	0,00
48	24	+ Erträge aus internen Leistungsbeziehungen	0,00	0,00	0,00	0,00	0,00
58	25	- Aufwendungen aus internen Leistungsbeziehungen	0,00	0,00	0,00	0,00	0,00
	26	= Ergebnis (= Zellen 23,24,25)	3.828,46	3.800,00	5.932,91	-2.132,91	0,00

Jahresabschluss Gemeinde Brunsbek 2023

Produkt 366100 Spielplätze

Gemeinde Brunsbek

Nr.	Bezeichnung	Rubrikennr.	Beschreibung	Ergebnis 2022 in EUR	Fortgeschr. Ansatz 2023 in EUR	Ist-Ergebnis 2023 in EUR	Vergleich Ansatz/Ist in EUR
571 + 574	bilanzielle Abschreibungen auf immaterielle Vermögensgegenstände und Sachanlagen sowie auf geleistete Zuwendungen	571 + 574	bilanzielle Abschreibungen auf immaterielle Vermögensgegenstände und Sachanlagen	251,00	300,00	250,00	50,00
416 + 437	Erträge aus der Auflösung von Sonderposten aus Zuschüssen und Zuweisungen sowie für Beiträge	416 + 437	Erträge aus der Auflösung von Sonderposten aus Zuschüssen und Zuweisungen	0,00	0,00	0,00	0,00
	Nettoabschreibungsaufwand		Nettoabschreibungsaufwand	251,00	300,00	250,00	50,00

Jahresabschluss Gemeinde Brunsbek 2023

Teilfinanzhaushalt Produkt 366100 Spielplätze

Gemeinde Brunsbek

1	2	Ein- und Auszahlungsarten	Ergebnis 2022 in EUR 4	Fortgeschr. Ansatz 2023 ² in EUR	Ist-Ergebnis 2023 in EUR	Vergleich Ansatz/Ist in EUR	übertr. Ermächti- gungen ³ in EUR
	3			5	6	7	8
		laufende Verwaltungstätigkeit ⁹					
60	01	Steuern und ähnliche Abgaben	0,00	0,00	0,00	0,00	0,00
61	02	+ Zuwendungen und allgemeine Umlagen	0,00	0,00	0,00	0,00	0,00
62	03	+ Sonstige Transfereinzahlungen	0,00	0,00	0,00	0,00	0,00
63	04	+ Öffentlich-rechtliche Leistungsentgelte	0,00	0,00	0,00	0,00	0,00
641 642 646	05	+ Privatrechtliche Leistungsentgelte	0,00	0,00	0,00	0,00	0,00
648	06	+ Kostenerstattungen und Kostenumlagen	0,00	0,00	0,00	0,00	0,00
65	07	+ Sonstige Einzahlungen	0,00	0,00	0,00	0,00	0,00
66	08	+ Zinsen und sonstige Finanzeinzahlungen	0,00	0,00	0,00	0,00	0,00
	09	= Einzahlungen aus laufender Verwaltungstätigkeit	0,00	0,00	0,00	0,00	0,00
70	10	Personal auszahlungen	0,00	0,00	0,00	0,00	0,00
71	11	+ Versorgungsauszahlungen	0,00	0,00	0,00	0,00	0,00
72	12	+ Auszahlungen für Sach- und Dienstleistungen	-3.577,46	-3.500,00	-5.682,91	2.182,91	0,00
75	13	+ Zinsen und sonstige Finanzauszahlungen	0,00	0,00	0,00	0,00	0,00
73	14	+ Transferauszahlungen	0,00	0,00	0,00	0,00	0,00
74	15	+ Sonstige Auszahlungen	0,00	0,00	0,00	0,00	0,00
	16	= Auszahlungen aus laufender Verwaltungstätigkeit (= Zeilen 10 bis 15)	-3.577,46	-3.500,00	-5.682,91	2.182,91	0,00
	17	= Saldo aus laufender Verwaltungstätigkeit (= Zeilen 09/16)	-3.577,46	-3.500,00	-5.682,91	2.182,91	0,00

Jahresabschluss Gemeinde Brunsbek 2023

Produkt 366100 Spielplätze

Gemeinde Brunsbek

1	2	Ein- und Auszahlungsarten	Ergebnis 2022 in EUR 4	Fortgeschr. Ansatz 2023 ² in EUR 5	Ist-Ergebnis 2023 in EUR 6	Vergleich Ansatz/Ist in EUR 7	übertr. Ermächti- gungen ³ in EUR 8
		Investitionstätigkeit					
	18	Einz. aus Zuweisungen und Zuschüssen für Investitionen und Investitionsförderungsmaßnahmen	0,00	0,00	0,00	0,00	0,00
	19	+ Einzahlungen aus der Veräußerung von Grundstücken und Gebäuden	0,00	0,00	0,00	0,00	0,00
	20	+ Einzahlungen aus der Veräußerung von beweglichem Anlagevermögen	0,00	0,00	0,00	0,00	0,00
	21	+ Einzahlungen aus der Veräußerung von Finanzanlagen	0,00	0,00	0,00	0,00	0,00
	22	+ Einzahlungen aus der Abwicklung von Baumaßnahmen	0,00	0,00	0,00	0,00	0,00
	23	+ Einzahlungen aus Rückflüssen von Ausleihungen (für Investitionen Dritter)	0,00	0,00	0,00	0,00	0,00
	24	+ Einzahlungen aus Beiträgen und ähnlichen Entgelten	0,00	0,00	0,00	0,00	0,00
	25	+ Sonstige Investitionseinzahlungen	0,00	0,00	0,00	0,00	0,00
	26	= Einzahlungen aus Investitionstätigkeit	0,00	0,00	0,00	0,00	0,00
	27	Ausz. von Zuweisungen und Zuschüssen für Investitionen und Investitionsförderungsmaßnahmen	0,00	0,00	0,00	0,00	0,00
	28	+ Auszahlungen für den Erwerb von Grundstücken und Gebäuden	0,00	0,00	0,00	0,00	0,00
	29	+ Auszahlungen für den Erwerb von beweglichem Anlagevermögen	0,00	0,00	0,00	0,00	0,00
	30	+ Auszahlungen für den Erwerb von Finanzanlagen	0,00	0,00	0,00	0,00	0,00
	31	+ Auszahlungen für Baumaßnahmen	0,00	0,00	0,00	0,00	0,00
	32	+ Auszahlungen für die Gewährung von Ausleihungen (für Investitionen Dritter)	0,00	0,00	0,00	0,00	0,00
	33	+ Sonstige Investitionsauszahlungen	0,00	0,00	0,00	0,00	0,00
	34	= Auszahlungen aus Investitionstätigkeit (= Zellen 27 bis 33)	0,00	0,00	0,00	0,00	0,00
	35	= Saldo aus Investitionstätigkeit (= Zellen 26/34)	0,00	0,00	0,00	0,00	0,00

Jahresabschluss Gemeinde Brunsbek 2023

Teilergebnisrechnung Produkt 424000 Sportstätten

Gemeinde Brunsbek

1 ⁴	2 ⁵	Ertrags- und Aufwandsarten	Ergebnis 2022 in EUR 4	Fortgeschr. Ansatz 2023 ² in EUR 5	Ist-Ergebnis 2023 in EUR 6	Vergleich Ansatz/Ist (Spalte 5 / Spalte 6) in EUR 7	übertragene Ermächtigungen ³ in EUR 8
	3						
40	01	Steuern und ähnliche Abgaben	0,00	0,00	0,00	0,00	0,00
41	02	+ Zuwendungen und allgemeine Umlagen	0,00	0,00	0,00	0,00	0,00
42	03	+ Sonstige Transfererträge	0,00	0,00	0,00	0,00	0,00
43	04	+ Öffentlich-rechtliche Leistungsentgelte	0,00	0,00	0,00	0,00	0,00
441 442 446	05	+ Privatrechtliche Leistungsentgelte	0,00	0,00	0,00	0,00	0,00
448	06	+ Kostenerstattungen und Kostenumlagen	0,00	0,00	0,00	0,00	0,00
45	07	+ Sonstige Erträge	0,00	0,00	0,00	0,00	0,00
471	08	+ Aktivierte Eigenleistungen	0,00	0,00	0,00	0,00	0,00
472	09	+/- Bestandsveränderungen	0,00	0,00	0,00	0,00	0,00
	10	= Erträge	0,00	0,00	0,00	0,00	0,00
50	11	Personalaufwendungen	0,00	0,00	0,00	0,00	0,00
51	12	+ Versorgungsaufwendungen	0,00	0,00	0,00	0,00	0,00
52	13	+ Aufwendungen für Sach- u. Dienstleistungen	0,00	1.000,00	0,00	1.000,00	0,00
57	14	+ Bilanzielle Abschreibungen	0,00	0,00	0,00	0,00	0,00
53	15	+ Transferaufwendungen	0,00	0,00	0,00	0,00	0,00
54	16	+ Sonstige Aufwendungen	0,00	0,00	0,00	0,00	0,00
	17	davon Verfügungsmittel	0,00	0,00	0,00	0,00	0,00
	18	= Aufwendungen (= Zellen 11 bis 16)	0,00	1.000,00	0,00	1.000,00	0,00
	19	= Ergebnis der laufenden Verwaltungstätigkeit (= Zellen 10/18)	0,00	1.000,00	0,00	1.000,00	0,00
46	20	+ Finanzerträge	0,00	0,00	0,00	0,00	0,00
55	21	- Zinsen und sonstige Finanzaufwendungen	0,00	0,00	0,00	0,00	0,00
	22	= Finanzergebnis (= Zellen 20 und 21)	0,00	0,00	0,00	0,00	0,00
	23	= Ergebnis vor Berücksichtigung der internen Leistungsbeziehungen (= Zellen 19 und 22)	0,00	1.000,00	0,00	1.000,00	0,00
48	24	+ Erträge aus internen Leistungsbeziehungen	0,00	0,00	0,00	0,00	0,00
58	25	- Aufwendungen aus internen Leistungsbeziehungen	0,00	0,00	0,00	0,00	0,00
	26	= Ergebnis (= Zellen 23,24,25)	0,00	1.000,00	0,00	1.000,00	0,00

Jahresabschluss Gemeinde Brunsbek 2023

Produkt 424000 Sportstätten

Gemeinde Brunsbek

Nr.	Bezeichnung	Rubrikennr.	Beschreibung	Ergebnis 2022 in EUR	Fortgeschr. Ansatz 2023 in EUR	Ist-Ergebnis 2023 in EUR	Vergleich Ansatz/Ist in EUR
571 + 574	bilanzielle Abschreibungen auf immaterielle Vermögensgegenstände und Sachanlagen sowie auf geleistete Zuwendungen	571 + 574	bilanzielle Abschreibungen auf immaterielle Vermögensgegenstände und Sachanlagen	0,00	0,00	0,00	0,00
416 + 437	Erträge aus der Auflösung von Sonderposten aus Zuschüssen und Zuweisungen sowie für Beiträge	416 + 437	Erträge aus der Auflösung von Sonderposten aus Zuschüssen und Zuweisungen	0,00	0,00	0,00	0,00
	Nettoabschreibungsaufwand		Nettoabschreibungsaufwand	0,00	0,00	0,00	0,00

Jahresabschluss Gemeinde Brunsbek 2023

Teilfinanzhaushalt Produkt 424000 Sportstätten

Gemeinde Brunsbek

1	2	3	Ergebnis 2022 in EUR 4	Fortgeschr. Ansatz 2023 ² in EUR 5	Ist-Ergebnis 2023 in EUR 6	Vergleich Ansatz/Ist in EUR 7	übertr. Ermächti- gungen ³ in EUR 8
		laufende Verwaltungstätigkeit ⁹					
60	01	Steuern und ähnliche Abgaben	0,00	0,00	0,00	0,00	0,00
61	02	+ Zuwendungen und allgemeine Umlagen	0,00	0,00	0,00	0,00	0,00
62	03	+ Sonstige Transfereinzahlungen	0,00	0,00	0,00	0,00	0,00
63	04	+ Öffentlich-rechtliche Leistungsentgelte	0,00	0,00	0,00	0,00	0,00
641 642 646	05	+ Privatrechtliche Leistungsentgelte	0,00	0,00	0,00	0,00	0,00
648	06	+ Kostenerstattungen und Kostenumlagen	0,00	0,00	0,00	0,00	0,00
65	07	+ Sonstige Einzahlungen	0,00	0,00	0,00	0,00	0,00
66	08	+ Zinsen und sonstige Finanzeinzahlungen	0,00	0,00	0,00	0,00	0,00
	09	= Einzahlungen aus laufender Verwaltungstätigkeit	0,00	0,00	0,00	0,00	0,00
70	10	Personal auszahlungen	0,00	0,00	0,00	0,00	0,00
71	11	+ Versorgungsauszahlungen	0,00	0,00	0,00	0,00	0,00
72	12	+ Auszahlungen für Sach- und Dienstleistungen	0,00	-1.000,00	0,00	-1.000,00	0,00
75	13	+ Zinsen und sonstige Finanzauszahlungen	0,00	0,00	0,00	0,00	0,00
73	14	+ Transferauszahlungen	0,00	0,00	0,00	0,00	0,00
74	15	+ Sonstige Auszahlungen	0,00	0,00	0,00	0,00	0,00
	16	= Auszahlungen aus laufender Verwaltungstätigkeit (= Zeilen 10 bis 15)	0,00	-1.000,00	0,00	-1.000,00	0,00
	17	= Saldo aus laufender Verwaltungstätigkeit (= Zeilen 09/16)	0,00	-1.000,00	0,00	-1.000,00	0,00

Jahresabschluss Gemeinde Brunsbek 2023

Produkt 424000 Sportstätten

Gemeinde Brunsbek

1	2	Ein- und Auszahlungsarten	Ergebnis 2022 in EUR	Fortgeschr. Ansatz 2023 ² in EUR	Ist-Ergebnis 2023 in EUR	Vergleich Ansatz/Ist in EUR	übertr. Ermächti- gungen ³ in EUR
			4	5	6	7	8
		Investitionstätigkeit					
	18	Einz. aus Zuweisungen und Zuschüssen für Investitionen und Investitionsförderungsmaßnahmen	0,00	0,00	0,00	0,00	0,00
	19	+ Einzahlungen aus der Veräußerung von Grundstücken und Gebäuden	0,00	0,00	0,00	0,00	0,00
	20	+ Einzahlungen aus der Veräußerung von beweglichem Anlagevermögen	0,00	0,00	0,00	0,00	0,00
	21	+ Einzahlungen aus der Veräußerung von Finanzanlagen	0,00	0,00	0,00	0,00	0,00
	22	+ Einzahlungen aus der Abwicklung von Baumaßnahmen	0,00	0,00	0,00	0,00	0,00
	23	+ Einzahlungen aus Rückflüssen von Ausleihungen (für Investitionen Dritter)	0,00	0,00	0,00	0,00	0,00
	24	+ Einzahlungen aus Beiträgen und ähnlichen Entgelten	0,00	0,00	0,00	0,00	0,00
	25	+ Sonstige Investitionseinzahlungen	0,00	0,00	0,00	0,00	0,00
	26	= Einzahlungen aus Investitionstätigkeit	0,00	0,00	0,00	0,00	0,00
	27	Ausz. von Zuweisungen und Zuschüssen für Investitionen und Investitionsförderungsmaßnahmen	0,00	0,00	0,00	0,00	0,00
	28	+ Auszahlungen für den Erwerb von Grundstücken und Gebäuden	0,00	0,00	0,00	0,00	0,00
	29	+ Auszahlungen für den Erwerb von beweglichem Anlagevermögen	0,00	-1.000,00	0,00	-1.000,00	0,00
	30	+ Auszahlungen für den Erwerb von Finanzanlagen	0,00	0,00	0,00	0,00	0,00
	31	+ Auszahlungen für Baumaßnahmen	0,00	0,00	0,00	0,00	0,00
	32	+ Auszahlungen für die Gewährung von Ausleihungen (für Investitionen Dritter)	0,00	0,00	0,00	0,00	0,00
	33	+ Sonstige Investitionsauszahlungen	0,00	0,00	0,00	0,00	0,00
	34	= Auszahlungen aus Investitionstätigkeit (= Zellen 27 bis 33)	0,00	-1.000,00	0,00	-1.000,00	0,00
	35	= Saldo aus Investitionstätigkeit (= Zellen 26/34)	0,00	-1.000,00	0,00	-1.000,00	0,00

Jahresabschluss Gemeinde Brunsbek 2023

Teilergebnisrechnung Produkt 511000 Räumliche Planungs- u. Entwicklungsmaßnahmen

Gemeinde Brunsbek

1 ⁴	2 ⁵	Ertrags- und Aufwandsarten	Ergebnis 2022 in EUR 4	Fortgeschr. Ansatz 2023 ² in EUR 5	Ist-Ergebnis 2023 in EUR 6	Vergleich Ansatz/Ist (Spalte 5 / Spalte 6) in EUR 7	übertragene Ermächtigungen ³ in EUR 8
	3						
40	01	Steuern und ähnliche Abgaben	0,00	0,00	0,00	0,00	0,00
41	02	+ Zuwendungen und allgemeine Umlagen	-92,30	0,00	0,00	0,00	0,00
42	03	+ Sonstige Transfererträge	0,00	0,00	0,00	0,00	0,00
43	04	+ Öffentlich-rechtliche Leistungsentgelte	-33.108,00	-33.100,00	-33.108,00	8,00	0,00
441 442 446	05	+ Privatrechtliche Leistungsentgelte	0,00	0,00	0,00	0,00	0,00
448	06	+ Kostenerstattungen und Kostenumlagen	0,00	-12.500,00	-24.432,10	11.932,10	0,00
45	07	+ Sonstige Erträge	0,00	0,00	-15.615,00	15.615,00	0,00
471	08	+ Aktivierte Eigenleistungen	0,00	0,00	0,00	0,00	0,00
472	09	+/- Bestandsveränderungen	0,00	0,00	0,00	0,00	0,00
	10	= Erträge	-33.200,30	-45.600,00	-73.155,10	27.555,10	0,00
50	11	Personalaufwendungen	0,00	0,00	0,00	0,00	0,00
51	12	+ Versorgungsaufwendungen	0,00	0,00	0,00	0,00	0,00
52	13	+ Aufwendungen für Sach- u. Dienstleistungen	0,00	800,00	0,00	800,00	0,00
57	14	+ Bilanzielle Abschreibungen	4.127,00	4.200,00	4.127,00	73,00	0,00
53	15	+ Transferaufwendungen	0,00	0,00	0,00	0,00	0,00
54	16	+ Sonstige Aufwendungen	60.584,87	91.300,00	4.262,18	87.037,82	0,00
	17	davon Verfügungsmittel	0,00	0,00	0,00	0,00	0,00
	18	= Aufwendungen (= Zellen 11 bis 16)	64.711,87	96.300,00	8.389,18	87.910,82	0,00
	19	= Ergebnis der laufenden Verwaltungstätigkeit (= Zellen 10/18)	31.511,57	50.700,00	-64.765,92	115.465,92	0,00
46	20	+ Finanzerträge	0,00	0,00	0,00	0,00	0,00
55	21	- Zinsen und sonstige Finanzaufwendungen	0,00	0,00	0,00	0,00	0,00
	22	= Finanzergebnis (= Zellen 20 und 21)	0,00	0,00	0,00	0,00	0,00
	23	= Ergebnis vor Berücksichtigung der internen Leistungsbeziehungen (= Zellen 19 und 22)	31.511,57	50.700,00	-64.765,92	115.465,92	0,00
48	24	+ Erträge aus internen Leistungsbeziehungen	0,00	0,00	0,00	0,00	0,00
58	25	- Aufwendungen aus internen Leistungsbeziehungen	0,00	0,00	0,00	0,00	0,00
	26	= Ergebnis (= Zellen 23,24,25)	31.511,57	50.700,00	-64.765,92	115.465,92	0,00

Jahresabschluss Gemeinde Brunsbek 2023

Produkt 511000 Räumliche Planungs- u. Entwicklungsmaßnahmen

Gemeinde Brunsbek

Nr.	Bezeichnung	Rubrikennr.	Beschreibung	Ergebnis 2022 in EUR	Fortgeschr. Ansatz 2023 in EUR	Ist-Ergebnis 2023 in EUR	Vergleich Ansatz/Ist in EUR
571 + 574	bilanzielle Abschreibungen auf immaterielle Vermögensgegenstände und Sachanlagen sowie auf geleistete Zuwendungen	571 + 574	bilanzielle Abschreibungen auf immaterielle Vermögensgegenstände und Sachanlagen	4.127,00	4.200,00	4.127,00	73,00
416 + 437	Erträge aus der Auflösung von Sonderposten aus Zuschüssen und Zuweisungen sowie für Beiträge	416 + 437	Erträge aus der Auflösung von Sonderposten aus Zuschüssen und Zuweisungen	-33.200,30	-33.100,00	-33.108,00	8,00
	Nettoabschreibungsaufwand		Nettoabschreibungsaufwand	-29.073,30	-28.900,00	-28.981,00	81,00

Jahresabschluss Gemeinde Brunsbek 2023

Teilfinanzhaushalt Produkt 511000 Räumliche Planungs- u. Entwicklungsmaßnahmen

Gemeinde Brunsbek

1	2	3	Ergebnis 2022 in EUR 4	Fortgeschr. Ansatz 2023 ² in EUR 5	Ist-Ergebnis 2023 in EUR 6	Vergleich Ansatz/Ist in EUR 7	übertr. Ermächti- gungen ³ in EUR 8
		laufende Verwaltungstätigkeit ⁹					
60	01	Steuern und ähnliche Abgaben	0,00	0,00	0,00	0,00	0,00
61	02	+ Zuwendungen und allgemeine Umlagen	0,00	0,00	0,00	0,00	0,00
62	03	+ Sonstige Transfereinzahlungen	0,00	0,00	0,00	0,00	0,00
63	04	+ Öffentlich-rechtliche Leistungsentgelte	0,00	0,00	0,00	0,00	0,00
641 642 646	05	+ Privatrechtliche Leistungsentgelte	0,00	0,00	0,00	0,00	0,00
648	06	+ Kostenerstattungen und Kostenumlagen	0,00	12.500,00	24.432,10	-11.932,10	0,00
65	07	+ Sonstige Einzahlungen	0,00	0,00	0,00	0,00	0,00
66	08	+ Zinsen und sonstige Finanzeinzahlungen	0,00	0,00	0,00	0,00	0,00
	09	= Einzahlungen aus laufender Verwaltungstätigkeit	0,00	12.500,00	24.432,10	-11.932,10	0,00
70	10	Personalauszahlungen	0,00	0,00	0,00	0,00	0,00
71	11	+ Versorgungsauszahlungen	0,00	0,00	0,00	0,00	0,00
72	12	+ Auszahlungen für Sach- und Dienstleistungen	0,00	-800,00	0,00	-800,00	0,00
75	13	+ Zinsen und sonstige Finanzauszahlungen	0,00	0,00	0,00	0,00	0,00
73	14	+ Transferauszahlungen	0,00	0,00	0,00	0,00	0,00
74	15	+ Sonstige Auszahlungen	-60.584,87	-91.300,00	-4.262,18	-87.037,82	0,00
	16	= Auszahlungen aus laufender Verwaltungstätigkeit (= Zeilen 10 bis 15)	-60.584,87	-92.100,00	-4.262,18	-87.837,82	0,00
	17	= Saldo aus laufender Verwaltungstätigkeit (= Zeilen 09/16)	-60.584,87	-79.600,00	20.169,92	-99.769,92	0,00

Jahresabschluss Gemeinde Brunsbek 2023

Produkt 511000 Räumliche Planungs- u. Entwicklungsmaßnahmen

Gemeinde Brunsbek

1	2	Ein- und Auszahlungsarten	Ergebnis 2022 in EUR 4	Fortgeschr. Ansatz 2023 ² in EUR 5	Ist-Ergebnis 2023 in EUR 6	Vergleich Ansatz/Ist in EUR 7	übertr. Ermächti- gungen ³ in EUR 8
		Investitionstätigkeit					
	18	Einz. aus Zuweisungen und Zuschüssen für Investitionen und Investitionsförderungsmaßnahmen	1.444,30	0,00	0,00	0,00	0,00
	19	+ Einzahlungen aus der Veräußerung von Grundstücken und Gebäuden	0,00	0,00	15.615,00	-15.615,00	0,00
	20	+ Einzahlungen aus der Veräußerung von beweglichem Anlagevermögen	0,00	0,00	0,00	0,00	0,00
	21	+ Einzahlungen aus der Veräußerung von Finanzanlagen	0,00	0,00	0,00	0,00	0,00
	22	+ Einzahlungen aus der Abwicklung von Baumaßnahmen	0,00	0,00	0,00	0,00	0,00
	23	+ Einzahlungen aus Rückflüssen von Ausleihungen (für Investitionen Dritter)	0,00	0,00	0,00	0,00	0,00
	24	+ Einzahlungen aus Beiträgen und ähnlichen Entgelten	0,00	0,00	0,00	0,00	0,00
	25	+ Sonstige Investitionseinzahlungen	0,00	0,00	0,00	0,00	0,00
	26	= Einzahlungen aus Investitionstätigkeit	1.444,30	0,00	15.615,00	-15.615,00	0,00
	27	Ausz. von Zuweisungen und Zuschüssen für Investitionen und Investitionsförderungsmaßnahmen	0,00	0,00	0,00	0,00	0,00
	28	+ Auszahlungen für den Erwerb von Grundstücken und Gebäuden	-2.604,91	0,00	0,00	0,00	0,00
	29	+ Auszahlungen für den Erwerb von beweglichem Anlagevermögen	0,00	0,00	0,00	0,00	0,00
	30	+ Auszahlungen für den Erwerb von Finanzanlagen	0,00	0,00	0,00	0,00	0,00
	31	+ Auszahlungen für Baumaßnahmen	-11.516,82	0,00	0,00	0,00	0,00
	32	+ Auszahlungen für die Gewährung von Ausleihungen (für Investitionen Dritter)	0,00	0,00	0,00	0,00	0,00
	33	+ Sonstige Investitionsauszahlungen	0,00	0,00	0,00	0,00	0,00
	34	= Auszahlungen aus Investitionstätigkeit (= Zellen 27 bis 33)	-14.121,73	0,00	0,00	0,00	0,00
	35	= Saldo aus Investitionstätigkeit (= Zellen 26/34)	-12.677,43	0,00	15.615,00	-15.615,00	0,00

Jahresabschluss Gemeinde Brunsbek 2023

Teilergebnisrechnung Produkt 531000 Elektrizitätsversorgung

Gemeinde Brunsbek

1 ⁴	2 ⁵	Ertrags- und Aufwandsarten	Ergebnis 2022 in EUR 4	Fortgeschr. Ansatz 2023 ² in EUR 5	Ist-Ergebnis 2023 in EUR 6	Vergleich Ansatz/Ist (Spalte 5 / Spalte 6) in EUR 7	übertragene Ermächtigungen ³ in EUR 8
	3						
40	01	Steuern und ähnliche Abgaben	0,00	0,00	0,00	0,00	0,00
41	02	+ Zuwendungen und allgemeine Umlagen	0,00	0,00	0,00	0,00	0,00
42	03	+ Sonstige Transfererträge	0,00	0,00	0,00	0,00	0,00
43	04	+ Öffentlich-rechtliche Leistungsentgelte	0,00	0,00	0,00	0,00	0,00
441 442 446	05	+ Privatrechtliche Leistungsentgelte	0,00	0,00	0,00	0,00	0,00
448	06	+ Kostenerstattungen und Kostenumlagen	0,00	0,00	0,00	0,00	0,00
45	07	+ Sonstige Erträge	-43.077,47	-45.000,00	-42.235,31	-2.764,69	0,00
471	08	+ Aktivierte Eigenleistungen	0,00	0,00	0,00	0,00	0,00
472	09	+/- Bestandsveränderungen	0,00	0,00	0,00	0,00	0,00
	10	= Erträge	-43.077,47	-45.000,00	-42.235,31	-2.764,69	0,00
50	11	Personalaufwendungen	0,00	0,00	0,00	0,00	0,00
51	12	+ Versorgungsaufwendungen	0,00	0,00	0,00	0,00	0,00
52	13	+ Aufwendungen für Sach- u. Dienstleistungen	0,00	0,00	0,00	0,00	0,00
57	14	+ Bilanzielle Abschreibungen	0,00	0,00	0,00	0,00	0,00
53	15	+ Transferaufwendungen	0,00	0,00	0,00	0,00	0,00
54	16	+ Sonstige Aufwendungen	0,00	0,00	0,00	0,00	0,00
	17	davon Verfügungsmittel	0,00	0,00	0,00	0,00	0,00
	18	= Aufwendungen (= Zellen 11 bis 16)	0,00	0,00	0,00	0,00	0,00
	19	= Ergebnis der laufenden Verwaltungstätigkeit (= Zellen 10/18)	-43.077,47	-45.000,00	-42.235,31	-2.764,69	0,00
46	20	+ Finanzerträge	0,00	0,00	0,00	0,00	0,00
55	21	- Zinsen und sonstige Finanzaufwendungen	0,00	0,00	0,00	0,00	0,00
	22	= Finanzergebnis (= Zellen 20 und 21)	0,00	0,00	0,00	0,00	0,00
	23	= Ergebnis vor Berücksichtigung der internen Leistungsbeziehungen (= Zellen 19 und 22)	-43.077,47	-45.000,00	-42.235,31	-2.764,69	0,00
48	24	+ Erträge aus internen Leistungsbeziehungen	0,00	0,00	0,00	0,00	0,00
58	25	- Aufwendungen aus internen Leistungsbeziehungen	0,00	0,00	0,00	0,00	0,00
	26	= Ergebnis (= Zellen 23,24,25)	-43.077,47	-45.000,00	-42.235,31	-2.764,69	0,00

Jahresabschluss Gemeinde Brunsbek 2023

Produkt 531000 Elektrizitätsversorgung

Gemeinde Brunsbek

Nr.	Bezeichnung	Rubrikennr.	Beschreibung	Ergebnis 2022 in EUR	Fortgeschr. Ansatz 2023 in EUR	Ist-Ergebnis 2023 in EUR	Vergleich Ansatz/Ist in EUR
571 + 574	bilanzielle Abschreibungen auf immaterielle Vermögensgegenstände und Sachanlagen sowie auf geleistete Zuwendungen	571 + 574	bilanzielle Abschreibungen auf immaterielle Vermögensgegenstände und Sachanlagen	0,00	0,00	0,00	0,00
416 + 437	Erträge aus der Auflösung von Sonderposten aus Zuschüssen und Zuweisungen sowie für Beiträge	416 + 437	Erträge aus der Auflösung von Sonderposten aus Zuschüssen und Zuweisungen	0,00	0,00	0,00	0,00
	Nettoabschreibungsaufwand		Nettoabschreibungsaufwand	0,00	0,00	0,00	0,00

Jahresabschluss Gemeinde Brunsbek 2023

Teilfinanzhaushalt Produkt 531000 Elektrizitätsversorgung

Gemeinde Brunsbek

1	2	3	Ergebnis 2022 in EUR 4	Fortgeschr. Ansatz 2023 ² in EUR 5	Ist-Ergebnis 2023 in EUR 6	Vergleich Ansatz/Ist in EUR 7	übertr. Ermächti- gungen ³ in EUR 8
		laufende Verwaltungstätigkeit⁹					
60	01	Steuern und ähnliche Abgaben	0,00	0,00	0,00	0,00	0,00
61	02	+ Zuwendungen und allgemeine Umlagen	0,00	0,00	0,00	0,00	0,00
62	03	+ Sonstige Transfereinzahlungen	0,00	0,00	0,00	0,00	0,00
63	04	+ Öffentlich-rechtliche Leistungsentgelte	0,00	0,00	0,00	0,00	0,00
641 642 646	05	+ Privatrechtliche Leistungsentgelte	0,00	0,00	0,00	0,00	0,00
648	06	+ Kostenerstattungen und Kostenumlagen	0,00	0,00	0,00	0,00	0,00
65	07	+ Sonstige Einzahlungen	22.937,47	45.000,00	41.045,31	3.954,69	0,00
66	08	+ Zinsen und sonstige Finanzeinzahlungen	0,00	0,00	0,00	0,00	0,00
	09	= Einzahlungen aus laufender Verwaltungstätigkeit	22.937,47	45.000,00	41.045,31	3.954,69	0,00
70	10	Personal auszahlungen	0,00	0,00	0,00	0,00	0,00
71	11	+ Versorgungsauszahlungen	0,00	0,00	0,00	0,00	0,00
72	12	+ Auszahlungen für Sach- und Dienstleistungen	0,00	0,00	0,00	0,00	0,00
75	13	+ Zinsen und sonstige Finanzauszahlungen	0,00	0,00	0,00	0,00	0,00
73	14	+ Transferauszahlungen	0,00	0,00	0,00	0,00	0,00
74	15	+ Sonstige Auszahlungen	0,00	0,00	0,00	0,00	0,00
	16	= Auszahlungen aus laufender Verwaltungstätigkeit (= Zeilen 10 bis 15)	0,00	0,00	0,00	0,00	0,00
	17	= Saldo aus laufender Verwaltungstätigkeit (= Zeilen 09/16)	22.937,47	45.000,00	41.045,31	3.954,69	0,00

Jahresabschluss Gemeinde Brunsbek 2023

Produkt 531000 Elektrizitätsversorgung

Gemeinde Brunsbek

1	2	Ein- und Auszahlungsarten	Ergebnis 2022 in EUR 4	Fortgeschr. Ansatz 2023 ² in EUR 5	Ist-Ergebnis 2023 in EUR 6	Vergleich Ansatz/Ist in EUR 7	übertr. Ermächti- gungen ³ in EUR 8
		Investitionstätigkeit					
	18	Einz. aus Zuweisungen und Zuschüssen für Investitionen und Investitionsförderungsmaßnahmen	0,00	0,00	0,00	0,00	0,00
	19	+ Einzahlungen aus der Veräußerung von Grundstücken und Gebäuden	0,00	0,00	0,00	0,00	0,00
	20	+ Einzahlungen aus der Veräußerung von beweglichem Anlagevermögen	0,00	0,00	0,00	0,00	0,00
	21	+ Einzahlungen aus der Veräußerung von Finanzanlagen	0,00	0,00	0,00	0,00	0,00
	22	+ Einzahlungen aus der Abwicklung von Baumaßnahmen	0,00	0,00	0,00	0,00	0,00
	23	+ Einzahlungen aus Rückflüssen von Ausleihungen (für Investitionen Dritter)	0,00	0,00	0,00	0,00	0,00
	24	+ Einzahlungen aus Beiträgen und ähnlichen Entgelten	0,00	0,00	0,00	0,00	0,00
	25	+ Sonstige Investitionseinzahlungen	0,00	0,00	0,00	0,00	0,00
	26	= Einzahlungen aus Investitionstätigkeit	0,00	0,00	0,00	0,00	0,00
	27	Ausz. von Zuweisungen und Zuschüssen für Investitionen und Investitionsförderungsmaßnahmen	0,00	0,00	0,00	0,00	0,00
	28	+ Auszahlungen für den Erwerb von Grundstücken und Gebäuden	0,00	0,00	0,00	0,00	0,00
	29	+ Auszahlungen für den Erwerb von beweglichem Anlagevermögen	0,00	0,00	0,00	0,00	0,00
	30	+ Auszahlungen für den Erwerb von Finanzanlagen	0,00	0,00	0,00	0,00	0,00
	31	+ Auszahlungen für Baumaßnahmen	0,00	0,00	0,00	0,00	0,00
	32	+ Auszahlungen für die Gewährung von Ausleihungen (für Investitionen Dritter)	0,00	0,00	0,00	0,00	0,00
	33	+ Sonstige Investitionsauszahlungen	0,00	0,00	0,00	0,00	0,00
	34	= Auszahlungen aus Investitionstätigkeit (= Zellen 27 bis 33)	0,00	0,00	0,00	0,00	0,00
	35	= Saldo aus Investitionstätigkeit (= Zellen 26/34)	0,00	0,00	0,00	0,00	0,00

Jahresabschluss Gemeinde Brunsbek 2023

Teilergebnisrechnung Produkt 532000 Gasversorgung

Gemeinde Brunsbek

1 ⁴	2 ⁵	Ertrags- und Aufwandsarten 3	Ergebnis 2022 in EUR 4	Fortgeschr. Ansatz 2023 ² in EUR 5	Ist-Ergebnis 2023 in EUR 6	Vergleich Ansatz/Ist (Spalte 5 / Spalte 6) in EUR 7	übertragene Ermächtigungen ³ in EUR 8
40	01	Steuern und ähnliche Abgaben	0,00	0,00	0,00	0,00	0,00
41	02	+ Zuwendungen und allgemeine Umlagen	0,00	0,00	0,00	0,00	0,00
42	03	+ Sonstige Transfererträge	0,00	0,00	0,00	0,00	0,00
43	04	+ Öffentlich-rechtliche Leistungsentgelte	0,00	0,00	0,00	0,00	0,00
441 442 446	05	+ Privatrechtliche Leistungsentgelte	0,00	0,00	0,00	0,00	0,00
448	06	+ Kostenerstattungen und Kostenumlagen	0,00	0,00	0,00	0,00	0,00
45	07	+ Sonstige Erträge	-5.640,31	-4.600,00	-6.886,63	2.286,63	0,00
471	08	+ Aktivierte Eigenleistungen	0,00	0,00	0,00	0,00	0,00
472	09	+/- Bestandsveränderungen	0,00	0,00	0,00	0,00	0,00
	10	= Erträge	-5.640,31	-4.600,00	-6.886,63	2.286,63	0,00
50	11	Personalaufwendungen	0,00	0,00	0,00	0,00	0,00
51	12	+ Versorgungsaufwendungen	0,00	0,00	0,00	0,00	0,00
52	13	+ Aufwendungen für Sach- u. Dienstleistungen	0,00	0,00	0,00	0,00	0,00
57	14	+ Bilanzielle Abschreibungen	0,00	0,00	0,00	0,00	0,00
53	15	+ Transferaufwendungen	0,00	0,00	0,00	0,00	0,00
54	16	+ Sonstige Aufwendungen	0,00	0,00	0,00	0,00	0,00
	17	davon Verfügungsmittel	0,00	0,00	0,00	0,00	0,00
	18	= Aufwendungen (= Zellen 11 bis 16)	0,00	0,00	0,00	0,00	0,00
	19	= Ergebnis der laufenden Verwaltungstätigkeit (= Zellen 10/18)	-5.640,31	-4.600,00	-6.886,63	2.286,63	0,00
46	20	+ Finanzerträge	0,00	0,00	0,00	0,00	0,00
55	21	- Zinsen und sonstige Finanzaufwendungen	0,00	0,00	0,00	0,00	0,00
	22	= Finanzergebnis (= Zellen 20 und 21)	0,00	0,00	0,00	0,00	0,00
	23	= Ergebnis vor Berücksichtigung der internen Leistungsbeziehungen (= Zellen 19 und 22)	-5.640,31	-4.600,00	-6.886,63	2.286,63	0,00
48	24	+ Erträge aus internen Leistungsbeziehungen	0,00	0,00	0,00	0,00	0,00
58	25	- Aufwendungen aus internen Leistungsbeziehungen	0,00	0,00	0,00	0,00	0,00
	26	= Ergebnis (= Zellen 23,24,25)	-5.640,31	-4.600,00	-6.886,63	2.286,63	0,00

Jahresabschluss Gemeinde Brunsbek 2023

Produkt 532000 Gasversorgung

Gemeinde Brunsbek

Nr.	Bezeichnung	Rubrikennr.	Beschreibung	Ergebnis 2022 in EUR	Fortgeschr. Ansatz 2023 in EUR	Ist-Ergebnis 2023 in EUR	Vergleich Ansatz/Ist in EUR
571 + 574	bilanzielle Abschreibungen auf immaterielle Vermögensgegenstände und Sachanlagen sowie auf geleistete Zuwendungen	571 + 574	bilanzielle Abschreibungen auf immaterielle Vermögensgegenstände und Sachanlagen	0,00	0,00	0,00	0,00
416 + 437	Erträge aus der Auflösung von Sonderposten aus Zuschüssen und Zuweisungen sowie für Beiträge	416 + 437	Erträge aus der Auflösung von Sonderposten aus Zuschüssen und Zuweisungen	0,00	0,00	0,00	0,00
	Nettoabschreibungsaufwand		Nettoabschreibungsaufwand	0,00	0,00	0,00	0,00

Jahresabschluss Gemeinde Brunsbek 2023

Teilfinanzhaushalt Produkt 532000 Gasversorgung

Gemeinde Brunsbek

1	2	3	4	5	6	7	8
		Ein- und Auszahlungsarten	Ergebnis 2022 in EUR 4	Fortgeschr. Ansatz 2023 ² in EUR	Ist-Ergebnis 2023 in EUR	Vergleich Ansatz/Ist in EUR	übertr. Ermächti- gungen ³ in EUR
		laufende Verwaltungstätigkeit ⁹					
60	01	Steuern und ähnliche Abgaben	0,00	0,00	0,00	0,00	0,00
61	02	+ Zuwendungen und allgemeine Umlagen	0,00	0,00	0,00	0,00	0,00
62	03	+ Sonstige Transfereinzahlungen	0,00	0,00	0,00	0,00	0,00
63	04	+ Öffentlich-rechtliche Leistungsentgelte	0,00	0,00	0,00	0,00	0,00
641 642 646	05	+ Privatrechtliche Leistungsentgelte	0,00	0,00	0,00	0,00	0,00
648	06	+ Kostenerstattungen und Kostenumlagen	0,00	0,00	0,00	0,00	0,00
65	07	+ Sonstige Einzahlungen	3.250,31	4.600,00	6.416,63	-1.816,63	0,00
66	08	+ Zinsen und sonstige Finanzeinzahlungen	0,00	0,00	0,00	0,00	0,00
	09	= Einzahlungen aus laufender Verwaltungstätigkeit	3.250,31	4.600,00	6.416,63	-1.816,63	0,00
70	10	Personal auszahlungen	0,00	0,00	0,00	0,00	0,00
71	11	+ Versorgungsauszahlungen	0,00	0,00	0,00	0,00	0,00
72	12	+ Auszahlungen für Sach- und Dienstleistungen	0,00	0,00	0,00	0,00	0,00
75	13	+ Zinsen und sonstige Finanzauszahlungen	0,00	0,00	0,00	0,00	0,00
73	14	+ Transferauszahlungen	0,00	0,00	0,00	0,00	0,00
74	15	+ Sonstige Auszahlungen	0,00	0,00	0,00	0,00	0,00
	16	= Auszahlungen aus laufender Verwaltungstätigkeit (= Zeilen 10 bis 15)	0,00	0,00	0,00	0,00	0,00
	17	= Saldo aus laufender Verwaltungstätigkeit (= Zeilen 09/16)	3.250,31	4.600,00	6.416,63	-1.816,63	0,00

Jahresabschluss Gemeinde Brunsbek 2023

Produkt 532000 Gasversorgung

Gemeinde Brunsbek

1	2	Ein- und Auszahlungsarten	Ergebnis 2022 in EUR 4	Fortgeschr. Ansatz 2023 ² in EUR 5	Ist-Ergebnis 2023 in EUR 6	Vergleich Ansatz/Ist in EUR 7	übertr. Ermächti- gungen ³ in EUR 8
		Investitionstätigkeit					
	18	Einz. aus Zuweisungen und Zuschüssen für Investitionen und Investitionsförderungsmaßnahmen	0,00	0,00	0,00	0,00	0,00
	19	+ Einzahlungen aus der Veräußerung von Grundstücken und Gebäuden	0,00	0,00	0,00	0,00	0,00
	20	+ Einzahlungen aus der Veräußerung von beweglichem Anlagevermögen	0,00	0,00	0,00	0,00	0,00
	21	+ Einzahlungen aus der Veräußerung von Finanzanlagen	0,00	0,00	0,00	0,00	0,00
	22	+ Einzahlungen aus der Abwicklung von Baumaßnahmen	0,00	0,00	0,00	0,00	0,00
	23	+ Einzahlungen aus Rückflüssen von Ausleihungen (für Investitionen Dritter)	0,00	0,00	0,00	0,00	0,00
	24	+ Einzahlungen aus Beiträgen und ähnlichen Entgelten	0,00	0,00	0,00	0,00	0,00
	25	+ Sonstige Investitionseinzahlungen	0,00	0,00	0,00	0,00	0,00
	26	= Einzahlungen aus Investitionstätigkeit	0,00	0,00	0,00	0,00	0,00
	27	Ausz. von Zuweisungen und Zuschüssen für Investitionen und Investitionsförderungsmaßnahmen	0,00	0,00	0,00	0,00	0,00
	28	+ Auszahlungen für den Erwerb von Grundstücken und Gebäuden	0,00	0,00	0,00	0,00	0,00
	29	+ Auszahlungen für den Erwerb von beweglichem Anlagevermögen	0,00	0,00	0,00	0,00	0,00
	30	+ Auszahlungen für den Erwerb von Finanzanlagen	0,00	0,00	0,00	0,00	0,00
	31	+ Auszahlungen für Baumaßnahmen	0,00	0,00	0,00	0,00	0,00
	32	+ Auszahlungen für die Gewährung von Ausleihungen (für Investitionen Dritter)	0,00	0,00	0,00	0,00	0,00
	33	+ Sonstige Investitionsauszahlungen	0,00	0,00	0,00	0,00	0,00
	34	= Auszahlungen aus Investitionstätigkeit (= Zellen 27 bis 33)	0,00	0,00	0,00	0,00	0,00
	35	= Saldo aus Investitionstätigkeit (= Zellen 26/34)	0,00	0,00	0,00	0,00	0,00

Jahresabschluss Gemeinde Brunsbek 2023

Teilergebnisrechnung Produkt 533000 Wasserversorgung

Gemeinde Brunsbek

1 ⁴	2 ⁵	Ertrags- und Aufwandsarten	Ergebnis 2022 in EUR 4	Fortgeschr. Ansatz 2023 ² in EUR 5	Ist-Ergebnis 2023 in EUR 6	Vergleich Ansatz/Ist (Spalte 5 / Spalte 6) in EUR 7	übertragene Ermächtigungen ³ in EUR 8
	3						
40	01	Steuern und ähnliche Abgaben	0,00	0,00	0,00	0,00	0,00
41	02	+ Zuwendungen und allgemeine Umlagen	0,00	0,00	0,00	0,00	0,00
42	03	+ Sonstige Transfererträge	0,00	0,00	0,00	0,00	0,00
43	04	+ Öffentlich-rechtliche Leistungsentgelte	0,00	0,00	0,00	0,00	0,00
441 442 446	05	+ Privatrechtliche Leistungsentgelte	0,00	0,00	0,00	0,00	0,00
448	06	+ Kostenerstattungen und Kostenumlagen	0,00	0,00	0,00	0,00	0,00
45	07	+ Sonstige Erträge	-20.573,61	-16.000,00	-17.027,65	1.027,65	0,00
471	08	+ Aktivierte Eigenleistungen	0,00	0,00	0,00	0,00	0,00
472	09	+/- Bestandsveränderungen	0,00	0,00	0,00	0,00	0,00
	10	= Erträge	-20.573,61	-16.000,00	-17.027,65	1.027,65	0,00
50	11	Personalaufwendungen	0,00	0,00	0,00	0,00	0,00
51	12	+ Versorgungsaufwendungen	0,00	0,00	0,00	0,00	0,00
52	13	+ Aufwendungen für Sach- u. Dienstleistungen	0,00	0,00	0,00	0,00	0,00
57	14	+ Bilanzielle Abschreibungen	0,00	0,00	0,00	0,00	0,00
53	15	+ Transferaufwendungen	0,00	0,00	0,00	0,00	0,00
54	16	+ Sonstige Aufwendungen	0,00	0,00	0,00	0,00	0,00
	17	davon Verfügungsmittel	0,00	0,00	0,00	0,00	0,00
	18	= Aufwendungen (= Zellen 11 bis 16)	0,00	0,00	0,00	0,00	0,00
	19	= Ergebnis der laufenden Verwaltungstätigkeit (= Zellen 10/18)	-20.573,61	-16.000,00	-17.027,65	1.027,65	0,00
46	20	+ Finanzerträge	0,00	0,00	0,00	0,00	0,00
55	21	- Zinsen und sonstige Finanzaufwendungen	0,00	0,00	0,00	0,00	0,00
	22	= Finanzergebnis (= Zellen 20 und 21)	0,00	0,00	0,00	0,00	0,00
	23	= Ergebnis vor Berücksichtigung der internen Leistungsbeziehungen (= Zellen 19 und 22)	-20.573,61	-16.000,00	-17.027,65	1.027,65	0,00
48	24	+ Erträge aus internen Leistungsbeziehungen	0,00	0,00	0,00	0,00	0,00
58	25	- Aufwendungen aus internen Leistungsbeziehungen	0,00	0,00	0,00	0,00	0,00
	26	= Ergebnis (= Zellen 23,24,25)	-20.573,61	-16.000,00	-17.027,65	1.027,65	0,00

Jahresabschluss Gemeinde Brunsbek 2023

Produkt 533000 Wasserversorgung

Gemeinde Brunsbek

Nr.	Bezeichnung	Rubrikennr.	Beschreibung	Ergebnis 2022 in EUR	Fortgeschr. Ansatz 2023 in EUR	Ist-Ergebnis 2023 in EUR	Vergleich Ansatz/Ist in EUR
571 + 574	bilanzielle Abschreibungen auf immaterielle Vermögensgegenstände und Sachanlagen sowie auf geleistete Zuwendungen	571 + 574	bilanzielle Abschreibungen auf immaterielle Vermögensgegenstände und Sachanlagen	0,00	0,00	0,00	0,00
416 + 437	Erträge aus der Auflösung von Sonderposten aus Zuschüssen und Zuweisungen sowie für Beiträge	416 + 437	Erträge aus der Auflösung von Sonderposten aus Zuschüssen und Zuweisungen	0,00	0,00	0,00	0,00
	Nettoabschreibungsaufwand		Nettoabschreibungsaufwand	0,00	0,00	0,00	0,00

Jahresabschluss Gemeinde Brunsbek 2023

Teilfinanzhaushalt Produkt 533000 Wasserversorgung

Gemeinde Brunsbek

1	2	3	4	5	6	7	8
		Ein- und Auszahlungsarten	Ergebnis 2022 in EUR	Fortgeschr. Ansatz 2023 ² in EUR	Ist-Ergebnis 2023 in EUR	Vergleich Ansatz/Ist in EUR	übertr. Ermächti- gungen ³ in EUR
		laufende Verwaltungstätigkeit ⁹					
60	01	Steuern und ähnliche Abgaben	0,00	0,00	0,00	0,00	0,00
61	02	+ Zuwendungen und allgemeine Umlagen	0,00	0,00	0,00	0,00	0,00
62	03	+ Sonstige Transfereinzahlungen	0,00	0,00	0,00	0,00	0,00
63	04	+ Öffentlich-rechtliche Leistungsentgelte	0,00	0,00	0,00	0,00	0,00
641 642 646	05	+ Privatrechtliche Leistungsentgelte	0,00	0,00	0,00	0,00	0,00
648	06	+ Kostenerstattungen und Kostenumlagen	0,00	0,00	0,00	0,00	0,00
65	07	+ Sonstige Einzahlungen	20.573,61	16.000,00	17.027,65	-1.027,65	0,00
66	08	+ Zinsen und sonstige Finanzeinzahlungen	0,00	0,00	0,00	0,00	0,00
	09	= Einzahlungen aus laufender Verwaltungstätigkeit	20.573,61	16.000,00	17.027,65	-1.027,65	0,00
70	10	Personal auszahlungen	0,00	0,00	0,00	0,00	0,00
71	11	+ Versorgungsauszahlungen	0,00	0,00	0,00	0,00	0,00
72	12	+ Auszahlungen für Sach- und Dienstleistungen	0,00	0,00	0,00	0,00	0,00
75	13	+ Zinsen und sonstige Finanzauszahlungen	0,00	0,00	0,00	0,00	0,00
73	14	+ Transferauszahlungen	0,00	0,00	0,00	0,00	0,00
74	15	+ Sonstige Auszahlungen	0,00	0,00	0,00	0,00	0,00
	16	= Auszahlungen aus laufender Verwaltungstätigkeit (= Zeilen 10 bis 15)	0,00	0,00	0,00	0,00	0,00
	17	= Saldo aus laufender Verwaltungstätigkeit (= Zeilen 09/16)	20.573,61	16.000,00	17.027,65	-1.027,65	0,00

Jahresabschluss Gemeinde Brunsbek 2023

Produkt 533000 Wasserversorgung

Gemeinde Brunsbek

1	2	Ein- und Auszahlungsarten	Ergebnis 2022 in EUR 4	Fortgeschr. Ansatz 2023 ² in EUR 5	Ist-Ergebnis 2023 in EUR 6	Vergleich Ansatz/Ist in EUR 7	übertr. Ermächti- gungen ³ in EUR 8
		Investitionstätigkeit					
	18	Einz. aus Zuweisungen und Zuschüssen für Investitionen und Investitionsförderungsmaßnahmen	0,00	0,00	0,00	0,00	0,00
	19	+ Einzahlungen aus der Veräußerung von Grundstücken und Gebäuden	0,00	0,00	0,00	0,00	0,00
	20	+ Einzahlungen aus der Veräußerung von beweglichem Anlagevermögen	0,00	0,00	0,00	0,00	0,00
	21	+ Einzahlungen aus der Veräußerung von Finanzanlagen	0,00	0,00	0,00	0,00	0,00
	22	+ Einzahlungen aus der Abwicklung von Baumaßnahmen	0,00	0,00	0,00	0,00	0,00
	23	+ Einzahlungen aus Rückflüssen von Ausleihungen (für Investitionen Dritter)	0,00	0,00	0,00	0,00	0,00
	24	+ Einzahlungen aus Beiträgen und ähnlichen Entgelten	0,00	0,00	0,00	0,00	0,00
	25	+ Sonstige Investitionseinzahlungen	0,00	0,00	0,00	0,00	0,00
	26	= Einzahlungen aus Investitionstätigkeit	0,00	0,00	0,00	0,00	0,00
	27	Ausz. von Zuweisungen und Zuschüssen für Investitionen und Investitionsförderungsmaßnahmen	0,00	0,00	0,00	0,00	0,00
	28	+ Auszahlungen für den Erwerb von Grundstücken und Gebäuden	0,00	0,00	0,00	0,00	0,00
	29	+ Auszahlungen für den Erwerb von beweglichem Anlagevermögen	0,00	0,00	0,00	0,00	0,00
	30	+ Auszahlungen für den Erwerb von Finanzanlagen	0,00	0,00	0,00	0,00	0,00
	31	+ Auszahlungen für Baumaßnahmen	0,00	0,00	0,00	0,00	0,00
	32	+ Auszahlungen für die Gewährung von Ausleihungen (für Investitionen Dritter)	0,00	0,00	0,00	0,00	0,00
	33	+ Sonstige Investitionsauszahlungen	0,00	0,00	0,00	0,00	0,00
	34	= Auszahlungen aus Investitionstätigkeit (= Zellen 27 bis 33)	0,00	0,00	0,00	0,00	0,00
	35	= Saldo aus Investitionstätigkeit (= Zellen 26/34)	0,00	0,00	0,00	0,00	0,00

Jahresabschluss Gemeinde Brunsbek 2023

Teilergebnisrechnung Produkt 538000 Regenwasserbeseitigung

Gemeinde Brunsbek

1 ⁴	2 ⁵	Ertrags- und Aufwandsarten 3	Ergebnis 2022 in EUR 4	Fortgeschr. Ansatz 2023 ² in EUR 5	Ist-Ergebnis 2023 in EUR 6	Vergleich Ansatz/Ist (Spalte 5 / Spalte 6) in EUR 7	übertragene Ermächtigungen ³ in EUR 8
40	01	Steuern und ähnliche Abgaben	0,00	0,00	0,00	0,00	0,00
41	02	+ Zuwendungen und allgemeine Umlagen	-14.612,00	-14.500,00	-14.411,00	-89,00	0,00
42	03	+ Sonstige Transfererträge	0,00	0,00	0,00	0,00	0,00
43	04	+ Öffentlich-rechtliche Leistungsentgelte	-73.765,59	-74.400,00	-81.382,52	6.982,52	0,00
441 442 446	05	+ Privatrechtliche Leistungsentgelte	0,00	-100,00	0,00	-100,00	0,00
448	06	+ Kostenerstattungen und Kostenumlagen	0,00	0,00	0,00	0,00	0,00
45	07	+ Sonstige Erträge	0,00	0,00	0,00	0,00	0,00
471	08	+ Aktivierte Eigenleistungen	0,00	0,00	0,00	0,00	0,00
472	09	+/- Bestandsveränderungen	0,00	0,00	0,00	0,00	0,00
	10	= Erträge	-88.377,59	-89.000,00	-95.793,52	6.793,52	0,00
50	11	Personalaufwendungen	0,00	0,00	0,00	0,00	0,00
51	12	+ Versorgungsaufwendungen	0,00	0,00	0,00	0,00	0,00
52	13	+ Aufwendungen für Sach- u. Dienstleistungen	29.489,87	182.500,00	29.425,78	153.074,22	0,00
57	14	+ Bilanzielle Abschreibungen	56.238,39	53.500,00	54.715,26	-1.215,26	0,00
53	15	+ Transferaufwendungen	0,00	0,00	0,00	0,00	0,00
54	16	+ Sonstige Aufwendungen	5.528,00	26.200,00	32.132,22	-5.932,22	0,00
	17	davon Verfügungsmittel	0,00	0,00	0,00	0,00	0,00
	18	= Aufwendungen (= Zellen 11 bis 16)	91.256,26	262.200,00	116.273,26	145.926,74	0,00
	19	= Ergebnis der laufenden Verwaltungstätigkeit (= Zellen 10/18)	2.878,67	173.200,00	20.479,74	152.720,26	0,00
46	20	+ Finanzerträge	0,00	0,00	0,00	0,00	0,00
55	21	- Zinsen und sonstige Finanzaufwendungen	0,00	0,00	0,00	0,00	0,00
	22	= Finanzergebnis (= Zellen 20 und 21)	0,00	0,00	0,00	0,00	0,00
	23	= Ergebnis vor Berücksichtigung der internen Leistungsbeziehungen (= Zellen 19 und 22)	2.878,67	173.200,00	20.479,74	152.720,26	0,00
48	24	+ Erträge aus internen Leistungsbeziehungen	0,00	0,00	0,00	0,00	0,00
58	25	- Aufwendungen aus internen Leistungsbeziehungen	0,00	0,00	0,00	0,00	0,00
	26	= Ergebnis (= Zellen 23,24,25)	2.878,67	173.200,00	20.479,74	152.720,26	0,00

Jahresabschluss Gemeinde Brunsbek 2023

Produkt 538000 Regenwasserbeseitigung

Gemeinde Brunsbek

Nr.	Bezeichnung	Rubrikennr.	Beschreibung	Ergebnis 2022 in EUR	Fortgeschr. Ansatz 2023 in EUR	Ist-Ergebnis 2023 in EUR	Vergleich Ansatz/Ist in EUR
571 + 574	bilanzielle Abschreibungen auf immaterielle Vermögensgegenstände und Sachanlagen sowie auf geleistete Zuwendungen	571 + 574	bilanzielle Abschreibungen auf immaterielle Vermögensgegenstände und Sachanlagen	56.238,39	53.500,00	54.715,26	-1.215,26
416 + 437	Erträge aus der Auflösung von Sonderposten aus Zuschüssen und Zuweisungen sowie für Beiträge	416 + 437	Erträge aus der Auflösung von Sonderposten aus Zuschüssen und Zuweisungen	-19.106,00	-18.900,00	-19.409,60	509,60
	Nettoabschreibungsaufwand		Nettoabschreibungsaufwand	37.132,39	34.600,00	35.305,66	-705,66

Jahresabschluss Gemeinde Brunsbek 2023

Teilfinanzhaushalt Produkt 538000 Regenwasserbeseitigung

Gemeinde Brunsbek

1	2	3	Ergebnis 2022 in EUR 4	Fortgeschr. Ansatz 2023 ² in EUR 5	Ist-Ergebnis 2023 in EUR 6	Vergleich Ansatz/Ist in EUR 7	übertr. Ermächti- gungen ³ in EUR 8
		laufende Verwaltungstätigkeit ⁹					
60	01	Steuern und ähnliche Abgaben	0,00	0,00	0,00	0,00	0,00
61	02	+ Zuwendungen und allgemeine Umlagen	0,00	0,00	0,00	0,00	0,00
62	03	+ Sonstige Transfereinzahlungen	0,00	0,00	0,00	0,00	0,00
63	04	+ Öffentlich-rechtliche Leistungsentgelte	69.271,59	70.000,00	69.664,62	335,38	0,00
641 642 646	05	+ Privatrechtliche Leistungsentgelte	0,00	100,00	0,00	100,00	0,00
648	06	+ Kostenerstattungen und Kostenumlagen	0,00	0,00	0,00	0,00	0,00
65	07	+ Sonstige Einzahlungen	0,00	0,00	0,00	0,00	0,00
66	08	+ Zinsen und sonstige Finanzeinzahlungen	0,00	0,00	0,00	0,00	0,00
	09	= Einzahlungen aus laufender Verwaltungstätigkeit	69.271,59	70.100,00	69.664,62	435,38	0,00
70	10	Personal auszahlungen	0,00	0,00	0,00	0,00	0,00
71	11	+ Versorgungsauszahlungen	0,00	0,00	0,00	0,00	0,00
72	12	+ Auszahlungen für Sach- und Dienstleistungen	-30.807,88	-182.500,00	-29.361,82	-153.138,18	0,00
75	13	+ Zinsen und sonstige Finanzauszahlungen	0,00	0,00	0,00	0,00	0,00
73	14	+ Transferauszahlungen	0,00	0,00	0,00	0,00	0,00
74	15	+ Sonstige Auszahlungen	-5.528,00	-20.200,00	-7.132,22	-13.067,78	0,00
	16	= Auszahlungen aus laufender Verwaltungstätigkeit (= Zeilen 10 bis 15)	-36.335,88	-202.700,00	-36.494,04	-166.205,96	0,00
	17	= Saldo aus laufender Verwaltungstätigkeit (= Zeilen 09/16)	32.935,71	-132.600,00	33.170,58	-165.770,58	0,00

Jahresabschluss Gemeinde Brunsbek 2023

Produkt 538000 Regenwasserbeseitigung

Gemeinde Brunsbek

1	2	Ein- und Auszahlungsarten	Ergebnis 2022 in EUR 4	Fortgeschr. Ansatz 2023 ² in EUR 5	Ist-Ergebnis 2023 in EUR 6	Vergleich Ansatz/Ist in EUR 7	übertr. Ermächti- gungen ³ in EUR 8
		Investitionstätigkeit					
	18	Einz. aus Zuweisungen und Zuschüssen für Investitionen und Investitionsförderungsmaßnahmen	0,00	0,00	0,00	0,00	0,00
	19	+ Einzahlungen aus der Veräußerung von Grundstücken und Gebäuden	0,00	0,00	0,00	0,00	0,00
	20	+ Einzahlungen aus der Veräußerung von beweglichem Anlagevermögen	0,00	0,00	0,00	0,00	0,00
	21	+ Einzahlungen aus der Veräußerung von Finanzanlagen	0,00	0,00	0,00	0,00	0,00
	22	+ Einzahlungen aus der Abwicklung von Baumaßnahmen	0,00	0,00	0,00	0,00	0,00
	23	+ Einzahlungen aus Rückflüssen von Ausleihungen (für Investitionen Dritter)	0,00	0,00	0,00	0,00	0,00
	24	+ Einzahlungen aus Beiträgen und ähnlichen Entgelten	0,00	10.000,00	3.765,60	6.234,40	0,00
	25	+ Sonstige Investitionseinzahlungen	0,00	0,00	0,00	0,00	0,00
	26	= Einzahlungen aus Investitionstätigkeit	0,00	10.000,00	3.765,60	6.234,40	0,00
	27	Ausz. von Zuweisungen und Zuschüssen für Investitionen und Investitionsförderungsmaßnahmen	0,00	0,00	0,00	0,00	0,00
	28	+ Auszahlungen für den Erwerb von Grundstücken und Gebäuden	0,00	0,00	0,00	0,00	0,00
	29	+ Auszahlungen für den Erwerb von beweglichem Anlagevermögen	-13.159,37	-30.000,00	-14.482,27	-15.517,73	0,00
	30	+ Auszahlungen für den Erwerb von Finanzanlagen	0,00	0,00	0,00	0,00	0,00
	31	+ Auszahlungen für Baumaßnahmen	-14.769,02	-302.500,00	-49.378,58	-253.121,42	0,00
	32	+ Auszahlungen für die Gewährung von Ausleihungen (für Investitionen Dritter)	0,00	0,00	0,00	0,00	0,00
	33	+ Sonstige Investitionsauszahlungen	0,00	0,00	0,00	0,00	0,00
	34	= Auszahlungen aus Investitionstätigkeit (= Zellen 27 bis 33)	-27.928,39	-332.500,00	-63.860,85	-268.639,15	0,00
	35	= Saldo aus Investitionstätigkeit (= Zellen 26/34)	-27.928,39	-322.500,00	-60.095,25	-262.404,75	0,00

Jahresabschluss Gemeinde Brunsbek 2023

Teilergebnisrechnung Produkt 541000 Gemeindestraßen

Gemeinde Brunsbek

1 ⁴	2 ⁵	Ertrags- und Aufwandsarten	Ergebnis 2022 in EUR 4	Fortgeschr. Ansatz 2023 ² in EUR 5	Ist-Ergebnis 2023 in EUR 6	Vergleich Ansatz/Ist (Spalte 5 / Spalte 6) in EUR 7	übertragene Ermächtigungen ³ in EUR 8
	01	Steuern und ähnliche Abgaben	0,00	0,00	0,00	0,00	0,00
41	02	+ Zuwendungen und allgemeine Umlagen	-32.018,00	-31.900,00	-32.044,29	144,29	0,00
42	03	+ Sonstige Transfererträge	0,00	0,00	0,00	0,00	0,00
43	04	+ Öffentlich-rechtliche Leistungsentgelte	-9.397,00	-9.300,00	-9.400,00	100,00	0,00
441 442 446	05	+ Privatrechtliche Leistungsentgelte	0,00	-100,00	0,00	-100,00	0,00
448	06	+ Kostenerstattungen und Kostenumlagen	0,00	0,00	0,00	0,00	0,00
45	07	+ Sonstige Erträge	0,00	0,00	0,00	0,00	0,00
471	08	+ Aktivierte Eigenleistungen	0,00	0,00	0,00	0,00	0,00
472	09	+/- Bestandsveränderungen	0,00	0,00	0,00	0,00	0,00
	10	= Erträge	-41.415,00	-41.300,00	-41.444,29	144,29	0,00
50	11	Personalaufwendungen	0,00	0,00	0,00	0,00	0,00
51	12	+ Versorgungsaufwendungen	0,00	0,00	0,00	0,00	0,00
52	13	+ Aufwendungen für Sach- u. Dienstleistungen	165.957,83	231.800,00	191.516,35	40.283,65	0,00
57	14	+ Bilanzielle Abschreibungen	75.800,00	75.800,00	76.047,98	-247,98	0,00
53	15	+ Transferaufwendungen	0,00	0,00	0,00	0,00	0,00
54	16	+ Sonstige Aufwendungen	0,00	0,00	0,00	0,00	0,00
	17	davon Verfügungsmittel	0,00	0,00	0,00	0,00	0,00
	18	= Aufwendungen (= Zellen 11 bis 16)	241.757,83	307.600,00	267.564,33	40.035,67	0,00
	19	= Ergebnis der laufenden Verwaltungstätigkeit (= Zellen 10/18)	200.342,83	266.300,00	226.120,04	40.179,96	0,00
46	20	+ Finanzerträge	0,00	0,00	0,00	0,00	0,00
55	21	- Zinsen und sonstige Finanzaufwendungen	0,00	0,00	0,00	0,00	0,00
	22	= Finanzergebnis (= Zellen 20 und 21)	0,00	0,00	0,00	0,00	0,00
	23	= Ergebnis vor Berücksichtigung der internen Leistungsbeziehungen (= Zellen 19 und 22)	200.342,83	266.300,00	226.120,04	40.179,96	0,00
48	24	+ Erträge aus internen Leistungsbeziehungen	0,00	0,00	0,00	0,00	0,00
58	25	- Aufwendungen aus internen Leistungsbeziehungen	0,00	0,00	0,00	0,00	0,00
	26	= Ergebnis (= Zellen 23,24,25)	200.342,83	266.300,00	226.120,04	40.179,96	0,00

Jahresabschluss Gemeinde Brunsbek 2023

Produkt 541000 Gemeindestraßen

Gemeinde Brunsbek

Nr.	Bezeichnung	Rubrikennr.	Beschreibung	Ergebnis 2022 in EUR	Fortgeschr. Ansatz 2023 in EUR	Ist-Ergebnis 2023 in EUR	Vergleich Ansatz/Ist in EUR
571 + 574	bilanzielle Abschreibungen auf immaterielle Vermögensgegenstände und Sachanlagen sowie auf geleistete Zuwendungen	571 + 574	bilanzielle Abschreibungen auf immaterielle Vermögensgegenstände und Sachanlagen	75.800,00	75.800,00	76.047,98	-247,98
416 + 437	Erträge aus der Auflösung von Sonderposten aus Zuschüssen und Zuweisungen sowie für Beiträge	416 + 437	Erträge aus der Auflösung von Sonderposten aus Zuschüssen und Zuweisungen	-41.415,00	-41.200,00	-41.444,29	244,29
	Nettoabschreibungsaufwand		Nettoabschreibungsaufwand	34.385,00	34.600,00	34.603,69	-3,69

Jahresabschluss Gemeinde Brunsbek 2023

Teilfinanzhaushalt Produkt 541000 Gemeindestraßen

Gemeinde Brunsbek

1	2	3	Ergebnis 2022 in EUR 4	Fortgeschr. Ansatz 2023 ² in EUR 5	Ist-Ergebnis 2023 in EUR 6	Vergleich Ansatz/Ist in EUR 7	übertr. Ermächti- gungen ³ in EUR 8
		laufende Verwaltungstätigkeit ⁹					
60	01	Steuern und ähnliche Abgaben	0,00	0,00	0,00	0,00	0,00
61	02	+ Zuwendungen und allgemeine Umlagen	0,00	0,00	0,00	0,00	0,00
62	03	+ Sonstige Transfereinzahlungen	0,00	0,00	0,00	0,00	0,00
63	04	+ Öffentlich-rechtliche Leistungsentgelte	0,00	0,00	0,00	0,00	0,00
641 642 646	05	+ Privatrechtliche Leistungsentgelte	0,00	100,00	0,00	100,00	0,00
648	06	+ Kostenerstattungen und Kostenumlagen	0,00	0,00	0,00	0,00	0,00
65	07	+ Sonstige Einzahlungen	0,00	0,00	0,00	0,00	0,00
66	08	+ Zinsen und sonstige Finanzeinzahlungen	0,00	0,00	0,00	0,00	0,00
	09	= Einzahlungen aus laufender Verwaltungstätigkeit	0,00	100,00	0,00	100,00	0,00
70	10	Personalauszahlungen	0,00	0,00	0,00	0,00	0,00
71	11	+ Versorgungsauszahlungen	0,00	0,00	0,00	0,00	0,00
72	12	+ Auszahlungen für Sach- und Dienstleistungen	-181.801,90	-231.800,00	-178.336,07	-53.463,93	0,00
75	13	+ Zinsen und sonstige Finanzauszahlungen	0,00	0,00	0,00	0,00	0,00
73	14	+ Transferauszahlungen	0,00	0,00	0,00	0,00	0,00
74	15	+ Sonstige Auszahlungen	0,00	0,00	0,00	0,00	0,00
	16	= Auszahlungen aus laufender Verwaltungstätigkeit (= Zeilen 10 bis 15)	-181.801,90	-231.800,00	-178.336,07	-53.463,93	0,00
	17	= Saldo aus laufender Verwaltungstätigkeit (= Zeilen 09/16)	-181.801,90	-231.700,00	-178.336,07	-53.363,93	0,00

Jahresabschluss Gemeinde Brunsbek 2023

Produkt 541000 Gemeindestraßen

Gemeinde Brunsbek

1	2	Ein- und Auszahlungsarten	Ergebnis 2022 in EUR	Fortgeschr. Ansatz 2023 ² in EUR	Ist-Ergebnis 2023 in EUR	Vergleich Ansatz/Ist in EUR	übertr. Ermächti- gungen ³ in EUR
			4	5	6	7	8
		Investitionstätigkeit					
	18	Einz. aus Zuweisungen und Zuschüssen für Investitionen und Investitionsförderungsmaßnahmen	0,00	0,00	3.849,29	-3.849,29	0,00
	19	+ Einzahlungen aus der Veräußerung von Grundstücken und Gebäuden	0,00	0,00	0,00	0,00	0,00
	20	+ Einzahlungen aus der Veräußerung von beweglichem Anlagevermögen	0,00	0,00	0,00	0,00	0,00
	21	+ Einzahlungen aus der Veräußerung von Finanzanlagen	0,00	0,00	0,00	0,00	0,00
	22	+ Einzahlungen aus der Abwicklung von Baumaßnahmen	0,00	0,00	0,00	0,00	0,00
	23	+ Einzahlungen aus Rückflüssen von Ausleihungen (für Investitionen Dritter)	0,00	0,00	0,00	0,00	0,00
	24	+ Einzahlungen aus Beiträgen und ähnlichen Entgelten	0,00	0,00	0,00	0,00	0,00
	25	+ Sonstige Investitionseinzahlungen	0,00	0,00	0,00	0,00	0,00
	26	= Einzahlungen aus Investitionstätigkeit	0,00	0,00	3.849,29	-3.849,29	0,00
	27	Ausz. von Zuweisungen und Zuschüssen für Investitionen und Investitionsförderungsmaßnahmen	0,00	0,00	0,00	0,00	0,00
	28	+ Auszahlungen für den Erwerb von Grundstücken und Gebäuden	0,00	0,00	0,00	0,00	0,00
	29	+ Auszahlungen für den Erwerb von beweglichem Anlagevermögen	0,00	-15.000,00	-6.118,98	-8.881,02	0,00
	30	+ Auszahlungen für den Erwerb von Finanzanlagen	0,00	0,00	0,00	0,00	0,00
	31	+ Auszahlungen für Baumaßnahmen	0,00	-402.071,61	0,00	-402.071,61	-32.071,61
	32	+ Auszahlungen für die Gewährung von Ausleihungen (für Investitionen Dritter)	0,00	0,00	0,00	0,00	0,00
	33	+ Sonstige Investitionsauszahlungen	0,00	0,00	0,00	0,00	0,00
	34	= Auszahlungen aus Investitionstätigkeit (= Zellen 27 bis 33)	0,00	-417.071,61	-6.118,98	-410.952,63	-32.071,61
	35	= Saldo aus Investitionstätigkeit (= Zellen 26/34)	0,00	-417.071,61	-2.269,69	-414.801,92	-32.071,61

Jahresabschluss Gemeinde Brunsbek 2023

Teilergebnisrechnung Produkt 541100 Straßenbeleuchtung

Gemeinde Brunsbek

1 ⁴	2 ⁵	Ertrags- und Aufwandsarten 3	Ergebnis 2022 in EUR 4	Fortgeschr. Ansatz 2023 ² in EUR 5	Ist-Ergebnis 2023 in EUR 6	Vergleich Ansatz/Ist (Spalte 5 / Spalte 6) in EUR 7	übertragene Ermächtigungen ³ in EUR 8
40	01	Steuern und ähnliche Abgaben	0,00	0,00	0,00	0,00	0,00
41	02	+ Zuwendungen und allgemeine Umlagen	-1.457,00	-1.400,00	-1.472,00	72,00	0,00
42	03	+ Sonstige Transfererträge	0,00	0,00	0,00	0,00	0,00
43	04	+ Öffentlich-rechtliche Leistungsentgelte	-579,00	-500,00	-562,00	62,00	0,00
441 442 446	05	+ Privatrechtliche Leistungsentgelte	0,00	0,00	0,00	0,00	0,00
448	06	+ Kostenerstattungen und Kostenumlagen	0,00	0,00	0,00	0,00	0,00
45	07	+ Sonstige Erträge	0,00	0,00	0,00	0,00	0,00
471	08	+ Aktivierte Eigenleistungen	0,00	0,00	0,00	0,00	0,00
472	09	+/- Bestandsveränderungen	0,00	0,00	0,00	0,00	0,00
	10	= Erträge	-2.036,00	-1.900,00	-2.034,00	134,00	0,00
50	11	Personalaufwendungen	0,00	0,00	0,00	0,00	0,00
51	12	+ Versorgungsaufwendungen	0,00	0,00	0,00	0,00	0,00
52	13	+ Aufwendungen für Sach- u. Dienstleistungen	21.869,44	100.000,00	5.112,09	94.887,91	0,00
57	14	+ Bilanzielle Abschreibungen	13.032,00	13.100,00	13.055,00	45,00	0,00
53	15	+ Transferaufwendungen	0,00	0,00	0,00	0,00	0,00
54	16	+ Sonstige Aufwendungen	0,00	0,00	0,00	0,00	0,00
	17	davon Verfügungsmittel	0,00	0,00	0,00	0,00	0,00
	18	= Aufwendungen (= Zellen 11 bis 16)	34.901,44	113.100,00	18.167,09	94.932,91	0,00
	19	= Ergebnis der laufenden Verwaltungstätigkeit (= Zellen 10/18)	32.865,44	111.200,00	16.133,09	95.066,91	0,00
46	20	+ Finanzerträge	0,00	0,00	0,00	0,00	0,00
55	21	- Zinsen und sonstige Finanzaufwendungen	0,00	0,00	0,00	0,00	0,00
	22	= Finanzergebnis (= Zellen 20 und 21)	0,00	0,00	0,00	0,00	0,00
	23	= Ergebnis vor Berücksichtigung der internen Leistungsbeziehungen (= Zellen 19 und 22)	32.865,44	111.200,00	16.133,09	95.066,91	0,00
48	24	+ Erträge aus internen Leistungsbeziehungen	0,00	0,00	0,00	0,00	0,00
58	25	- Aufwendungen aus internen Leistungsbeziehungen	0,00	0,00	0,00	0,00	0,00
	26	= Ergebnis (= Zellen 23,24,25)	32.865,44	111.200,00	16.133,09	95.066,91	0,00

Jahresabschluss Gemeinde Brunsbek 2023

Produkt 541100 Straßenbeleuchtung

Gemeinde Brunsbek

Nr.	Bezeichnung	Rubrikennr.	Beschreibung	Ergebnis 2022 in EUR	Fortgeschr. Ansatz 2023 in EUR	Ist-Ergebnis 2023 in EUR	Vergleich Ansatz/Ist in EUR
571 + 574	bilanzielle Abschreibungen auf immaterielle Vermögensgegenstände und Sachanlagen sowie auf geleistete Zuwendungen	571 + 574	bilanzielle Abschreibungen auf immaterielle Vermögensgegenstände und Sachanlagen	13.032,00	13.100,00	13.055,00	45,00
416 + 437	Erträge aus der Auflösung von Sonderposten aus Zuschüssen und Zuweisungen sowie für Beiträge	416 + 437	Erträge aus der Auflösung von Sonderposten aus Zuschüssen und Zuweisungen	-2.036,00	-1.900,00	-2.034,00	134,00
	Nettoabschreibungsaufwand		Nettoabschreibungsaufwand	10.996,00	11.200,00	11.021,00	179,00

Jahresabschluss Gemeinde Brunsbek 2023

Teilfinanzhaushalt Produkt 541100 Straßenbeleuchtung

Gemeinde Brunsbek

1	2	3	Ergebnis 2022 in EUR 4	Fortgeschr. Ansatz 2023 ² in EUR 5	Ist-Ergebnis 2023 in EUR 6	Vergleich Ansatz/Ist in EUR 7	übertr. Ermächti- gungen ³ in EUR 8
		laufende Verwaltungstätigkeit ⁹					
60	01	Steuern und ähnliche Abgaben	0,00	0,00	0,00	0,00	0,00
61	02	+ Zuwendungen und allgemeine Umlagen	0,00	0,00	0,00	0,00	0,00
62	03	+ Sonstige Transfereinzahlungen	0,00	0,00	0,00	0,00	0,00
63	04	+ Öffentlich-rechtliche Leistungsentgelte	0,00	0,00	0,00	0,00	0,00
641 642 646	05	+ Privatrechtliche Leistungsentgelte	0,00	0,00	0,00	0,00	0,00
648	06	+ Kostenerstattungen und Kostenumlagen	0,00	0,00	0,00	0,00	0,00
65	07	+ Sonstige Einzahlungen	0,00	0,00	0,00	0,00	0,00
66	08	+ Zinsen und sonstige Finanzeinzahlungen	0,00	0,00	0,00	0,00	0,00
	09	= Einzahlungen aus laufender Verwaltungstätigkeit	0,00	0,00	0,00	0,00	0,00
70	10	Personalauszahlungen	0,00	0,00	0,00	0,00	0,00
71	11	+ Versorgungsauszahlungen	0,00	0,00	0,00	0,00	0,00
72	12	+ Auszahlungen für Sach- und Dienstleistungen	-23.935,72	-100.000,00	-6.496,18	-93.503,82	0,00
75	13	+ Zinsen und sonstige Finanzauszahlungen	0,00	0,00	0,00	0,00	0,00
73	14	+ Transferauszahlungen	0,00	0,00	0,00	0,00	0,00
74	15	+ Sonstige Auszahlungen	0,00	0,00	0,00	0,00	0,00
	16	= Auszahlungen aus laufender Verwaltungstätigkeit (= Zeilen 10 bis 15)	-23.935,72	-100.000,00	-6.496,18	-93.503,82	0,00
	17	= Saldo aus laufender Verwaltungstätigkeit (= Zeilen 09/16)	-23.935,72	-100.000,00	-6.496,18	-93.503,82	0,00

Jahresabschluss Gemeinde Brunsbek 2023

Produkt 541100 Straßenbeleuchtung

Gemeinde Brunsbek

1	2	Ein- und Auszahlungsarten	Ergebnis 2022 in EUR 4	Fortgeschr. Ansatz 2023 ² in EUR 5	Ist-Ergebnis 2023 in EUR 6	Vergleich Ansatz/Ist in EUR 7	übertr. Ermächti- gungen ³ in EUR 8
		Investitionstätigkeit					
	18	Einz. aus Zuweisungen und Zuschüssen für Investitionen und Investitionsförderungsmaßnahmen	0,00	0,00	0,00	0,00	0,00
	19	+ Einzahlungen aus der Veräußerung von Grundstücken und Gebäuden	0,00	0,00	0,00	0,00	0,00
	20	+ Einzahlungen aus der Veräußerung von beweglichem Anlagevermögen	0,00	0,00	0,00	0,00	0,00
	21	+ Einzahlungen aus der Veräußerung von Finanzanlagen	0,00	0,00	0,00	0,00	0,00
	22	+ Einzahlungen aus der Abwicklung von Baumaßnahmen	0,00	0,00	0,00	0,00	0,00
	23	+ Einzahlungen aus Rückflüssen von Ausleihungen (für Investitionen Dritter)	0,00	0,00	0,00	0,00	0,00
	24	+ Einzahlungen aus Beiträgen und ähnlichen Entgelten	0,00	0,00	0,00	0,00	0,00
	25	+ Sonstige Investitionseinzahlungen	0,00	0,00	0,00	0,00	0,00
	26	= Einzahlungen aus Investitionstätigkeit	0,00	0,00	0,00	0,00	0,00
	27	Ausz. von Zuweisungen und Zuschüssen für Investitionen und Investitionsförderungsmaßnahmen	0,00	0,00	0,00	0,00	0,00
	28	+ Auszahlungen für den Erwerb von Grundstücken und Gebäuden	0,00	0,00	0,00	0,00	0,00
	29	+ Auszahlungen für den Erwerb von beweglichem Anlagevermögen	0,00	0,00	0,00	0,00	0,00
	30	+ Auszahlungen für den Erwerb von Finanzanlagen	0,00	0,00	0,00	0,00	0,00
	31	+ Auszahlungen für Baumaßnahmen	0,00	0,00	0,00	0,00	0,00
	32	+ Auszahlungen für die Gewährung von Ausleihungen (für Investitionen Dritter)	0,00	0,00	0,00	0,00	0,00
	33	+ Sonstige Investitionsauszahlungen	0,00	0,00	0,00	0,00	0,00
	34	= Auszahlungen aus Investitionstätigkeit (= Zellen 27 bis 33)	0,00	0,00	0,00	0,00	0,00
	35	= Saldo aus Investitionstätigkeit (= Zellen 26/34)	0,00	0,00	0,00	0,00	0,00

Jahresabschluss Gemeinde Brunsbek 2023

Teilergebnisrechnung Produkt 545000 Straßenreinigung/Winterdienst

Gemeinde Brunsbek

1 ⁴	2 ⁵	Ertrags- und Aufwandsarten 3	Ergebnis 2022 in EUR 4	Fortgeschr. Ansatz 2023 ² in EUR 5	Ist-Ergebnis 2023 in EUR 6	Vergleich Ansatz/Ist (Spalte 5 / Spalte 6) in EUR 7	übertragene Ermächtigungen ³ in EUR 8
40	01	Steuern und ähnliche Abgaben	0,00	0,00	0,00	0,00	0,00
41	02	+ Zuwendungen und allgemeine Umlagen	0,00	0,00	0,00	0,00	0,00
42	03	+ Sonstige Transfererträge	0,00	0,00	0,00	0,00	0,00
43	04	+ Öffentlich-rechtliche Leistungsentgelte	0,00	0,00	0,00	0,00	0,00
441 442 446	05	+ Privatrechtliche Leistungsentgelte	0,00	0,00	0,00	0,00	0,00
448	06	+ Kostenerstattungen und Kostenumlagen	0,00	0,00	0,00	0,00	0,00
45	07	+ Sonstige Erträge	0,00	0,00	0,00	0,00	0,00
471	08	+ Aktivierte Eigenleistungen	0,00	0,00	0,00	0,00	0,00
472	09	+/- Bestandsveränderungen	0,00	0,00	0,00	0,00	0,00
	10	= Erträge	0,00	0,00	0,00	0,00	0,00
50	11	Personalaufwendungen	0,00	0,00	0,00	0,00	0,00
51	12	+ Versorgungsaufwendungen	0,00	0,00	0,00	0,00	0,00
52	13	+ Aufwendungen für Sach- u. Dienstleistungen	3.986,41	10.000,00	2.218,45	7.781,55	0,00
57	14	+ Bilanzielle Abschreibungen	0,00	0,00	0,00	0,00	0,00
53	15	+ Transferaufwendungen	0,00	0,00	0,00	0,00	0,00
54	16	+ Sonstige Aufwendungen	0,00	0,00	0,00	0,00	0,00
	17	davon Verfügungsmittel	0,00	0,00	0,00	0,00	0,00
	18	= Aufwendungen (= Zellen 11 bis 16)	3.986,41	10.000,00	2.218,45	7.781,55	0,00
	19	= Ergebnis der laufenden Verwaltungstätigkeit (= Zellen 10/18)	3.986,41	10.000,00	2.218,45	7.781,55	0,00
46	20	+ Finanzerträge	0,00	0,00	0,00	0,00	0,00
55	21	- Zinsen und sonstige Finanzaufwendungen	0,00	0,00	0,00	0,00	0,00
	22	= Finanzergebnis (= Zellen 20 und 21)	0,00	0,00	0,00	0,00	0,00
	23	= Ergebnis vor Berücksichtigung der internen Leistungsbeziehungen (= Zellen 19 und 22)	3.986,41	10.000,00	2.218,45	7.781,55	0,00
48	24	+ Erträge aus internen Leistungsbeziehungen	0,00	0,00	0,00	0,00	0,00
58	25	- Aufwendungen aus internen Leistungsbeziehungen	0,00	0,00	0,00	0,00	0,00
	26	= Ergebnis (= Zellen 23,24,25)	3.986,41	10.000,00	2.218,45	7.781,55	0,00

Jahresabschluss Gemeinde Brunsbek 2023

Produkt 545000 Straßenreinigung/Winterdienst

Gemeinde Brunsbek

Nr.	Bezeichnung	Rubrikennr.	Beschreibung	Ergebnis 2022 in EUR	Fortgeschr. Ansatz 2023 in EUR	Ist-Ergebnis 2023 in EUR	Vergleich Ansatz/Ist in EUR
571 + 574	bilanzielle Abschreibungen auf immaterielle Vermögensgegenstände und Sachanlagen sowie auf geleistete Zuwendungen	571 + 574	bilanzielle Abschreibungen auf immaterielle Vermögensgegenstände und Sachanlagen	0,00	0,00	0,00	0,00
416 + 437	Erträge aus der Auflösung von Sonderposten aus Zuschüssen und Zuweisungen sowie für Beiträge	416 + 437	Erträge aus der Auflösung von Sonderposten aus Zuschüssen und Zuweisungen	0,00	0,00	0,00	0,00
	Nettoabschreibungsaufwand		Nettoabschreibungsaufwand	0,00	0,00	0,00	0,00

Jahresabschluss Gemeinde Brunsbek 2023

Teilfinanzhaushalt Produkt 545000 Straßenreinigung/Winterdienst

Gemeinde Brunsbek

1	2	3	Ergebnis 2022 in EUR 4	Fortgeschr. Ansatz 2023 ² in EUR 5	Ist-Ergebnis 2023 in EUR 6	Vergleich Ansatz/Ist in EUR 7	übertr. Ermächti- gungen ³ in EUR 8
		laufende Verwaltungstätigkeit ⁹					
60	01	Steuern und ähnliche Abgaben	0,00	0,00	0,00	0,00	0,00
61	02	+ Zuwendungen und allgemeine Umlagen	0,00	0,00	0,00	0,00	0,00
62	03	+ Sonstige Transfereinzahlungen	0,00	0,00	0,00	0,00	0,00
63	04	+ Öffentlich-rechtliche Leistungsentgelte	0,00	0,00	0,00	0,00	0,00
641 642 646	05	+ Privatrechtliche Leistungsentgelte	0,00	0,00	0,00	0,00	0,00
648	06	+ Kostenerstattungen und Kostenumlagen	0,00	0,00	0,00	0,00	0,00
65	07	+ Sonstige Einzahlungen	0,00	0,00	0,00	0,00	0,00
66	08	+ Zinsen und sonstige Finanzeinzahlungen	0,00	0,00	0,00	0,00	0,00
	09	= Einzahlungen aus laufender Verwaltungstätigkeit	0,00	0,00	0,00	0,00	0,00
70	10	Personal auszahlungen	0,00	0,00	0,00	0,00	0,00
71	11	+ Versorgungsauszahlungen	0,00	0,00	0,00	0,00	0,00
72	12	+ Auszahlungen für Sach- und Dienstleistungen	-1.941,24	-10.000,00	-4.171,96	-5.828,04	0,00
75	13	+ Zinsen und sonstige Finanzauszahlungen	0,00	0,00	0,00	0,00	0,00
73	14	+ Transferauszahlungen	0,00	0,00	0,00	0,00	0,00
74	15	+ Sonstige Auszahlungen	0,00	0,00	0,00	0,00	0,00
	16	= Auszahlungen aus laufender Verwaltungstätigkeit (= Zeilen 10 bis 15)	-1.941,24	-10.000,00	-4.171,96	-5.828,04	0,00
	17	= Saldo aus laufender Verwaltungstätigkeit (= Zeilen 09/16)	-1.941,24	-10.000,00	-4.171,96	-5.828,04	0,00

Jahresabschluss Gemeinde Brunsbek 2023

Produkt 545000 Straßenreinigung/Winterdienst

Gemeinde Brunsbek

1	2	Ein- und Auszahlungsarten	Ergebnis 2022 in EUR 4	Fortgeschr. Ansatz 2023 ² in EUR 5	Ist-Ergebnis 2023 in EUR 6	Vergleich Ansatz/Ist in EUR 7	übertr. Ermächti- gungen ³ in EUR 8
		Investitionstätigkeit					
	18	Einz. aus Zuweisungen und Zuschüssen für Investitionen und Investitionsförderungsmaßnahmen	0,00	0,00	0,00	0,00	0,00
	19	+ Einzahlungen aus der Veräußerung von Grundstücken und Gebäuden	0,00	0,00	0,00	0,00	0,00
	20	+ Einzahlungen aus der Veräußerung von beweglichem Anlagevermögen	0,00	0,00	0,00	0,00	0,00
	21	+ Einzahlungen aus der Veräußerung von Finanzanlagen	0,00	0,00	0,00	0,00	0,00
	22	+ Einzahlungen aus der Abwicklung von Baumaßnahmen	0,00	0,00	0,00	0,00	0,00
	23	+ Einzahlungen aus Rückflüssen von Ausleihungen (für Investitionen Dritter)	0,00	0,00	0,00	0,00	0,00
	24	+ Einzahlungen aus Beiträgen und ähnlichen Entgelten	0,00	0,00	0,00	0,00	0,00
	25	+ Sonstige Investitionseinzahlungen	0,00	0,00	0,00	0,00	0,00
	26	= Einzahlungen aus Investitionstätigkeit	0,00	0,00	0,00	0,00	0,00
	27	Ausz. von Zuweisungen und Zuschüssen für Investitionen und Investitionsförderungsmaßnahmen	0,00	0,00	0,00	0,00	0,00
	28	+ Auszahlungen für den Erwerb von Grundstücken und Gebäuden	0,00	0,00	0,00	0,00	0,00
	29	+ Auszahlungen für den Erwerb von beweglichem Anlagevermögen	0,00	0,00	0,00	0,00	0,00
	30	+ Auszahlungen für den Erwerb von Finanzanlagen	0,00	0,00	0,00	0,00	0,00
	31	+ Auszahlungen für Baumaßnahmen	0,00	0,00	0,00	0,00	0,00
	32	+ Auszahlungen für die Gewährung von Ausleihungen (für Investitionen Dritter)	0,00	0,00	0,00	0,00	0,00
	33	+ Sonstige Investitionsauszahlungen	0,00	0,00	0,00	0,00	0,00
	34	= Auszahlungen aus Investitionstätigkeit (= Zellen 27 bis 33)	0,00	0,00	0,00	0,00	0,00
	35	= Saldo aus Investitionstätigkeit (= Zellen 26/34)	0,00	0,00	0,00	0,00	0,00

Jahresabschluss Gemeinde Brunsbek 2023

Teilergebnisrechnung Produkt 551000 Öffentliches Grün- u. Landschaftsbau

Gemeinde Brunsbek

1 ⁴	2 ⁵	Ertrags- und Aufwandsarten 3	Ergebnis 2022 in EUR 4	Fortgeschr. Ansatz 2023 ² in EUR 5	Ist-Ergebnis 2023 in EUR 6	Vergleich Ansatz/Ist (Spalte 5 / Spalte 6) in EUR 7	übertragene Ermächtigungen ³ in EUR 8
40	01	Steuern und ähnliche Abgaben	0,00	0,00	0,00	0,00	0,00
41	02	+ Zuwendungen und allgemeine Umlagen	-14.503,00	-200,00	-7.278,56	7.078,56	0,00
42	03	+ Sonstige Transfererträge	0,00	0,00	0,00	0,00	0,00
43	04	+ Öffentlich-rechtliche Leistungsentgelte	0,00	0,00	0,00	0,00	0,00
441 442 446	05	+ Privatrechtliche Leistungsentgelte	0,00	0,00	0,00	0,00	0,00
448	06	+ Kostenerstattungen und Kostenumlagen	0,00	0,00	0,00	0,00	0,00
45	07	+ Sonstige Erträge	0,00	0,00	0,00	0,00	0,00
471	08	+ Aktivierte Eigenleistungen	0,00	0,00	0,00	0,00	0,00
472	09	+/- Bestandsveränderungen	0,00	0,00	0,00	0,00	0,00
	10	= Erträge	-14.503,00	-200,00	-7.278,56	7.078,56	0,00
50	11	Personalaufwendungen	0,00	0,00	0,00	0,00	0,00
51	12	+ Versorgungsaufwendungen	0,00	0,00	0,00	0,00	0,00
52	13	+ Aufwendungen für Sach- u. Dienstleistungen	13.234,87	36.000,00	42.624,91	-6.624,91	0,00
57	14	+ Bilanzielle Abschreibungen	95,50	0,00	150,00	-150,00	0,00
53	15	+ Transferaufwendungen	0,00	0,00	0,00	0,00	0,00
54	16	+ Sonstige Aufwendungen	0,00	0,00	0,00	0,00	0,00
	17	davon Verfügungsmittel	0,00	0,00	0,00	0,00	0,00
	18	= Aufwendungen (= Zellen 11 bis 16)	13.330,37	36.000,00	42.774,91	-6.774,91	0,00
	19	= Ergebnis der laufenden Verwaltungstätigkeit (= Zellen 10/18)	-1.172,63	35.800,00	35.496,35	303,65	0,00
46	20	+ Finanzerträge	0,00	0,00	0,00	0,00	0,00
55	21	- Zinsen und sonstige Finanzaufwendungen	0,00	0,00	0,00	0,00	0,00
	22	= Finanzergebnis (= Zellen 20 und 21)	0,00	0,00	0,00	0,00	0,00
	23	= Ergebnis vor Berücksichtigung der internen Leistungsbeziehungen (= Zellen 19 und 22)	-1.172,63	35.800,00	35.496,35	303,65	0,00
48	24	+ Erträge aus internen Leistungsbeziehungen	0,00	0,00	0,00	0,00	0,00
58	25	- Aufwendungen aus internen Leistungsbeziehungen	0,00	0,00	0,00	0,00	0,00
	26	= Ergebnis (= Zellen 23,24,25)	-1.172,63	35.800,00	35.496,35	303,65	0,00

Jahresabschluss Gemeinde Brunsbek 2023

Produkt 551000 Öffentliches Grün- u. Landschaftsbau

Gemeinde Brunsbek

Nr.	Bezeichnung	Rubrikennr.	Beschreibung	Ergebnis 2022 in EUR	Fortgeschr. Ansatz 2023 in EUR	Ist-Ergebnis 2023 in EUR	Vergleich Ansatz/Ist in EUR
571 + 574	bilanzielle Abschreibungen auf immaterielle Vermögensgegenstände und Sachanlagen sowie auf geleistete Zuwendungen	571 + 574	bilanzielle Abschreibungen auf immaterielle Vermögensgegenstände und Sachanlagen	95,50	0,00	150,00	-150,00
416 + 437	Erträge aus der Auflösung von Sonderposten aus Zuschüssen und Zuweisungen sowie für Beiträge	416 + 437	Erträge aus der Auflösung von Sonderposten aus Zuschüssen und Zuweisungen	-223,00	-200,00	-348,00	148,00
	Nettoabschreibungsaufwand		Nettoabschreibungsaufwand	-127,50	-200,00	-198,00	-2,00

Jahresabschluss Gemeinde Brunsbek 2023

Teilfinanzhaushalt Produkt 551000 Öffentliches Grün- u. Landschaftsbau

Gemeinde Brunsbek

1	2	3	Ergebnis 2022 in EUR 4	Fortgeschr. Ansatz 2023 ² in EUR 5	Ist-Ergebnis 2023 in EUR 6	Vergleich Ansatz/Ist in EUR 7	übertr. Ermächti- gungen ³ in EUR 8
		laufende Verwaltungstätigkeit ⁹					
60	01	Steuern und ähnliche Abgaben	0,00	0,00	0,00	0,00	0,00
61	02	+ Zuwendungen und allgemeine Umlagen	14.280,00	0,00	6.930,56	-6.930,56	0,00
62	03	+ Sonstige Transfereinzahlungen	0,00	0,00	0,00	0,00	0,00
63	04	+ Öffentlich-rechtliche Leistungsentgelte	0,00	0,00	0,00	0,00	0,00
641 642 646	05	+ Privatrechtliche Leistungsentgelte	0,00	0,00	0,00	0,00	0,00
648	06	+ Kostenerstattungen und Kostenumlagen	0,00	0,00	0,00	0,00	0,00
65	07	+ Sonstige Einzahlungen	0,00	0,00	0,00	0,00	0,00
66	08	+ Zinsen und sonstige Finanzeinzahlungen	0,00	0,00	0,00	0,00	0,00
	09	= Einzahlungen aus laufender Verwaltungstätigkeit	14.280,00	0,00	6.930,56	-6.930,56	0,00
70	10	Personalauszahlungen	0,00	0,00	0,00	0,00	0,00
71	11	+ Versorgungsauszahlungen	0,00	0,00	0,00	0,00	0,00
72	12	+ Auszahlungen für Sach- und Dienstleistungen	-13.234,87	-36.000,00	-39.418,51	3.418,51	0,00
75	13	+ Zinsen und sonstige Finanzauszahlungen	0,00	0,00	0,00	0,00	0,00
73	14	+ Transferauszahlungen	0,00	0,00	0,00	0,00	0,00
74	15	+ Sonstige Auszahlungen	0,00	0,00	0,00	0,00	0,00
	16	= Auszahlungen aus laufender Verwaltungstätigkeit (= Zeilen 10 bis 15)	-13.234,87	-36.000,00	-39.418,51	3.418,51	0,00
	17	= Saldo aus laufender Verwaltungstätigkeit (= Zeilen 09/16)	1.045,13	-36.000,00	-32.487,95	-3.512,05	0,00

Jahresabschluss Gemeinde Brunsbek 2023

Produkt 551000 Öffentliches Grün- u. Landschaftsbau

Gemeinde Brunsbek

1	2	Ein- und Auszahlungsarten	Ergebnis 2022 in EUR 4	Fortgeschr. Ansatz 2023 ² in EUR 5	Ist-Ergebnis 2023 in EUR 6	Vergleich Ansatz/Ist in EUR 7	übertr. Ermächti- gungen ³ in EUR 8
		Investitionstätigkeit					
	18	Einz. aus Zuweisungen und Zuschüssen für Investitionen und Investitionsförderungsmaßnahmen	0,00	0,00	0,00	0,00	0,00
	19	+ Einzahlungen aus der Veräußerung von Grundstücken und Gebäuden	0,00	0,00	0,00	0,00	0,00
	20	+ Einzahlungen aus der Veräußerung von beweglichem Anlagevermögen	0,00	0,00	0,00	0,00	0,00
	21	+ Einzahlungen aus der Veräußerung von Finanzanlagen	0,00	0,00	0,00	0,00	0,00
	22	+ Einzahlungen aus der Abwicklung von Baumaßnahmen	0,00	0,00	0,00	0,00	0,00
	23	+ Einzahlungen aus Rückflüssen von Ausleihungen (für Investitionen Dritter)	0,00	0,00	0,00	0,00	0,00
	24	+ Einzahlungen aus Beiträgen und ähnlichen Entgelten	0,00	0,00	0,00	0,00	0,00
	25	+ Sonstige Investitionseinzahlungen	0,00	0,00	0,00	0,00	0,00
	26	= Einzahlungen aus Investitionstätigkeit	0,00	0,00	0,00	0,00	0,00
	27	Ausz. von Zuweisungen und Zuschüssen für Investitionen und Investitionsförderungsmaßnahmen	0,00	0,00	0,00	0,00	0,00
	28	+ Auszahlungen für den Erwerb von Grundstücken und Gebäuden	0,00	-6.000,00	0,00	-6.000,00	0,00
	29	+ Auszahlungen für den Erwerb von beweglichem Anlagevermögen	-1.501,50	0,00	0,00	0,00	0,00
	30	+ Auszahlungen für den Erwerb von Finanzanlagen	0,00	0,00	0,00	0,00	0,00
	31	+ Auszahlungen für Baumaßnahmen	0,00	0,00	0,00	0,00	0,00
	32	+ Auszahlungen für die Gewährung von Ausleihungen (für Investitionen Dritter)	0,00	0,00	0,00	0,00	0,00
	33	+ Sonstige Investitionsauszahlungen	0,00	0,00	0,00	0,00	0,00
	34	= Auszahlungen aus Investitionstätigkeit (= Zellen 27 bis 33)	-1.501,50	-6.000,00	0,00	-6.000,00	0,00
	35	= Saldo aus Investitionstätigkeit (= Zellen 26/34)	-1.501,50	-6.000,00	0,00	-6.000,00	0,00

Jahresabschluss Gemeinde Brunsbek 2023

Teilergebnisrechnung Produkt 552000 Öffentliche Gewässer/wasserbaulich Anlagen

Gemeinde Brunsbek

1 ⁴	2 ⁵	Ertrags- und Aufwandsarten	Ergebnis 2022 in EUR 4	Fortgeschr. Ansatz 2023 ² in EUR 5	Ist-Ergebnis 2023 in EUR 6	Vergleich Ansatz/Ist (Spalte 5 / Spalte 6) in EUR 7	übertragene Ermächtigungen ³ in EUR 8
	3						
40	01	Steuern und ähnliche Abgaben	0,00	0,00	0,00	0,00	0,00
41	02	+ Zuwendungen und allgemeine Umlagen	0,00	0,00	0,00	0,00	0,00
42	03	+ Sonstige Transfererträge	0,00	0,00	0,00	0,00	0,00
43	04	+ Öffentlich-rechtliche Leistungsentgelte	0,00	0,00	0,00	0,00	0,00
441 442 446	05	+ Privatrechtliche Leistungsentgelte	0,00	0,00	0,00	0,00	0,00
448	06	+ Kostenerstattungen und Kostenumlagen	0,00	0,00	0,00	0,00	0,00
45	07	+ Sonstige Erträge	0,00	0,00	0,00	0,00	0,00
471	08	+ Aktivierte Eigenleistungen	0,00	0,00	0,00	0,00	0,00
472	09	+/- Bestandsveränderungen	0,00	0,00	0,00	0,00	0,00
	10	= Erträge	0,00	0,00	0,00	0,00	0,00
50	11	Personalaufwendungen	0,00	0,00	0,00	0,00	0,00
51	12	+ Versorgungsaufwendungen	0,00	0,00	0,00	0,00	0,00
52	13	+ Aufwendungen für Sach- u. Dienstleistungen	0,00	0,00	0,00	0,00	0,00
57	14	+ Bilanzielle Abschreibungen	0,00	0,00	0,00	0,00	0,00
53	15	+ Transferaufwendungen	0,00	0,00	0,00	0,00	0,00
54	16	+ Sonstige Aufwendungen	710,73	1.000,00	922,85	77,15	0,00
	17	davon Verfügungsmittel	0,00	0,00	0,00	0,00	0,00
	18	= Aufwendungen (= Zellen 11 bis 16)	710,73	1.000,00	922,85	77,15	0,00
	19	= Ergebnis der laufenden Verwaltungstätigkeit (= Zellen 10/18)	710,73	1.000,00	922,85	77,15	0,00
46	20	+ Finanzerträge	0,00	0,00	0,00	0,00	0,00
55	21	- Zinsen und sonstige Finanzaufwendungen	0,00	0,00	0,00	0,00	0,00
	22	= Finanzergebnis (= Zellen 20 und 21)	0,00	0,00	0,00	0,00	0,00
	23	= Ergebnis vor Berücksichtigung der internen Leistungsbeziehungen (= Zellen 19 und 22)	710,73	1.000,00	922,85	77,15	0,00
48	24	+ Erträge aus internen Leistungsbeziehungen	0,00	0,00	0,00	0,00	0,00
58	25	- Aufwendungen aus internen Leistungsbeziehungen	0,00	0,00	0,00	0,00	0,00
	26	= Ergebnis (= Zellen 23,24,25)	710,73	1.000,00	922,85	77,15	0,00

Jahresabschluss Gemeinde Brunsbek 2023

Produkt 552000 Öffentliche Gewässer/wasserbaulich Anlagen

Gemeinde Brunsbek

Nr.	Bezeichnung	Rubrikennr.	Beschreibung	Ergebnis 2022 in EUR	Fortgeschr. Ansatz 2023 in EUR	Ist-Ergebnis 2023 in EUR	Vergleich Ansatz/Ist in EUR
571 + 574	bilanzielle Abschreibungen auf immaterielle Vermögensgegenstände und Sachanlagen sowie auf geleistete Zuwendungen	571 + 574	bilanzielle Abschreibungen auf immaterielle Vermögensgegenstände und Sachanlagen	0,00	0,00	0,00	0,00
416 + 437	Erträge aus der Auflösung von Sonderposten aus Zuschüssen und Zuweisungen sowie für Beiträge	416 + 437	Erträge aus der Auflösung von Sonderposten aus Zuschüssen und Zuweisungen	0,00	0,00	0,00	0,00
	Nettoabschreibungsaufwand		Nettoabschreibungsaufwand	0,00	0,00	0,00	0,00

Jahresabschluss Gemeinde Brunsbek 2023

Teilfinanzhaushalt Produkt 552000 Öffentliche Gewässer/wasserbaulich Anlagen

Gemeinde Brunsbek

1	2	3	Ergebnis 2022 in EUR 4	Fortgeschr. Ansatz 2023 ² in EUR 5	Ist-Ergebnis 2023 in EUR 6	Vergleich Ansatz/Ist in EUR 7	übertr. Ermächti- gungen ³ in EUR 8
		laufende Verwaltungstätigkeit ⁹					
60	01	Steuern und ähnliche Abgaben	0,00	0,00	0,00	0,00	0,00
61	02	+ Zuwendungen und allgemeine Umlagen	0,00	0,00	0,00	0,00	0,00
62	03	+ Sonstige Transfereinzahlungen	0,00	0,00	0,00	0,00	0,00
63	04	+ Öffentlich-rechtliche Leistungsentgelte	0,00	0,00	0,00	0,00	0,00
641 642 646	05	+ Privatrechtliche Leistungsentgelte	0,00	0,00	0,00	0,00	0,00
648	06	+ Kostenerstattungen und Kostenumlagen	0,00	0,00	0,00	0,00	0,00
65	07	+ Sonstige Einzahlungen	0,00	0,00	0,00	0,00	0,00
66	08	+ Zinsen und sonstige Finanzeinzahlungen	0,00	0,00	0,00	0,00	0,00
	09	= Einzahlungen aus laufender Verwaltungstätigkeit	0,00	0,00	0,00	0,00	0,00
70	10	Personalauszahlungen	0,00	0,00	0,00	0,00	0,00
71	11	+ Versorgungsauszahlungen	0,00	0,00	0,00	0,00	0,00
72	12	+ Auszahlungen für Sach- und Dienstleistungen	0,00	0,00	0,00	0,00	0,00
75	13	+ Zinsen und sonstige Finanzauszahlungen	0,00	0,00	0,00	0,00	0,00
73	14	+ Transferauszahlungen	0,00	0,00	0,00	0,00	0,00
74	15	+ Sonstige Auszahlungen	-710,73	-1.000,00	-922,85	-77,15	0,00
	16	= Auszahlungen aus laufender Verwaltungstätigkeit (= Zeilen 10 bis 15)	-710,73	-1.000,00	-922,85	-77,15	0,00
	17	= Saldo aus laufender Verwaltungstätigkeit (= Zeilen 09/16)	-710,73	-1.000,00	-922,85	-77,15	0,00

Jahresabschluss Gemeinde Brunsbek 2023

Produkt 552000 Öffentliche Gewässer/wasserbaulich Anlagen

Gemeinde Brunsbek

1	2	Ein- und Auszahlungsarten	Ergebnis 2022 in EUR 4	Fortgeschr. Ansatz 2023 ² in EUR 5	Ist-Ergebnis 2023 in EUR 6	Vergleich Ansatz/Ist in EUR 7	übertr. Ermächti- gungen ³ in EUR 8
		Investitionstätigkeit					
	18	Einz. aus Zuweisungen und Zuschüssen für Investitionen und Investitionsförderungsmaßnahmen	0,00	0,00	0,00	0,00	0,00
	19	+ Einzahlungen aus der Veräußerung von Grundstücken und Gebäuden	0,00	0,00	0,00	0,00	0,00
	20	+ Einzahlungen aus der Veräußerung von beweglichem Anlagevermögen	0,00	0,00	0,00	0,00	0,00
	21	+ Einzahlungen aus der Veräußerung von Finanzanlagen	0,00	0,00	0,00	0,00	0,00
	22	+ Einzahlungen aus der Abwicklung von Baumaßnahmen	0,00	0,00	0,00	0,00	0,00
	23	+ Einzahlungen aus Rückflüssen von Ausleihungen (für Investitionen Dritter)	0,00	0,00	0,00	0,00	0,00
	24	+ Einzahlungen aus Beiträgen und ähnlichen Entgelten	0,00	0,00	0,00	0,00	0,00
	25	+ Sonstige Investitionseinzahlungen	0,00	0,00	0,00	0,00	0,00
	26	= Einzahlungen aus Investitionstätigkeit	0,00	0,00	0,00	0,00	0,00
	27	Ausz. von Zuweisungen und Zuschüssen für Investitionen und Investitionsförderungsmaßnahmen	0,00	0,00	0,00	0,00	0,00
	28	+ Auszahlungen für den Erwerb von Grundstücken und Gebäuden	0,00	0,00	0,00	0,00	0,00
	29	+ Auszahlungen für den Erwerb von beweglichem Anlagevermögen	0,00	0,00	0,00	0,00	0,00
	30	+ Auszahlungen für den Erwerb von Finanzanlagen	0,00	0,00	0,00	0,00	0,00
	31	+ Auszahlungen für Baumaßnahmen	0,00	0,00	0,00	0,00	0,00
	32	+ Auszahlungen für die Gewährung von Ausleihungen (für Investitionen Dritter)	0,00	0,00	0,00	0,00	0,00
	33	+ Sonstige Investitionsauszahlungen	0,00	0,00	0,00	0,00	0,00
	34	= Auszahlungen aus Investitionstätigkeit (= Zellen 27 bis 33)	0,00	0,00	0,00	0,00	0,00
	35	= Saldo aus Investitionstätigkeit (= Zellen 26/34)	0,00	0,00	0,00	0,00	0,00

Jahresabschluss Gemeinde Brunsbek 2023

Teilergebnisrechnung Produkt 573100 Allgemeine Einrichtungen

Gemeinde Brunsbek

1 ⁴	2 ⁵	Ertrags- und Aufwandsarten 3	Ergebnis 2022 in EUR 4	Fortgeschr. Ansatz 2023 ² in EUR 5	Ist-Ergebnis 2023 in EUR 6	Vergleich Ansatz/Ist (Spalte 5 / Spalte 6) in EUR 7	übertragene Ermächtigungen ³ in EUR 8
40	01	Steuern und ähnliche Abgaben	0,00	0,00	0,00	0,00	0,00
41	02	+ Zuwendungen und allgemeine Umlagen	-4.117,00	-13.000,00	-4.117,00	-8.883,00	0,00
42	03	+ Sonstige Transfererträge	0,00	0,00	0,00	0,00	0,00
43	04	+ Öffentlich-rechtliche Leistungsentgelte	-4.415,14	-14.000,00	-3.547,42	-10.452,58	0,00
441 442 446	05	+ Privatrechtliche Leistungsentgelte	0,00	0,00	0,00	0,00	0,00
448	06	+ Kostenerstattungen und Kostenumlagen	-4.303,67	0,00	-3.560,31	3.560,31	0,00
45	07	+ Sonstige Erträge	-23,18	0,00	0,00	0,00	0,00
471	08	+ Aktivierte Eigenleistungen	0,00	0,00	0,00	0,00	0,00
472	09	+/- Bestandsveränderungen	0,00	0,00	0,00	0,00	0,00
	10	= Erträge	-12.858,99	-27.000,00	-11.224,73	-15.775,27	0,00
50	11	Personalaufwendungen	3.504,85	3.700,00	3.824,08	-124,08	0,00
51	12	+ Versorgungsaufwendungen	0,00	0,00	0,00	0,00	0,00
52	13	+ Aufwendungen für Sach- u. Dienstleistungen	21.786,94	91.500,00	31.768,36	59.731,64	0,00
57	14	+ Bilanzielle Abschreibungen	9.936,00	9.800,00	9.812,00	-12,00	0,00
53	15	+ Transferaufwendungen	0,00	0,00	0,00	0,00	0,00
54	16	+ Sonstige Aufwendungen	0,00	1.000,00	0,00	1.000,00	0,00
	17	davon Verfügungsmittel	0,00	0,00	0,00	0,00	0,00
	18	= Aufwendungen (= Zellen 11 bis 16)	35.227,79	106.000,00	45.404,44	60.595,56	0,00
	19	= Ergebnis der laufenden Verwaltungstätigkeit (= Zellen 10/18)	22.368,80	79.000,00	34.179,71	44.820,29	0,00
46	20	+ Finanzerträge	0,00	0,00	0,00	0,00	0,00
55	21	- Zinsen und sonstige Finanzaufwendungen	0,00	0,00	0,00	0,00	0,00
	22	= Finanzergebnis (= Zellen 20 und 21)	0,00	0,00	0,00	0,00	0,00
	23	= Ergebnis vor Berücksichtigung der internen Leistungsbeziehungen (= Zellen 19 und 22)	22.368,80	79.000,00	34.179,71	44.820,29	0,00
48	24	+ Erträge aus internen Leistungsbeziehungen	0,00	0,00	0,00	0,00	0,00
58	25	- Aufwendungen aus internen Leistungsbeziehungen	0,00	0,00	0,00	0,00	0,00
	26	= Ergebnis (= Zellen 23,24,25)	22.368,80	79.000,00	34.179,71	44.820,29	0,00

Jahresabschluss Gemeinde Brunsbek 2023

Produkt 573100 Allgemeine Einrichtungen

Gemeinde Brunsbek

Nr.	Bezeichnung	Rubrikennr.	Beschreibung	Ergebnis 2022 in EUR	Fortgeschr. Ansatz 2023 in EUR	Ist-Ergebnis 2023 in EUR	Vergleich Ansatz/Ist in EUR
571 + 574	bilanzielle Abschreibungen auf immaterielle Vermögensgegenstände und Sachanlagen sowie auf geleistete Zuwendungen	571 + 574	bilanzielle Abschreibungen auf immaterielle Vermögensgegenstände und Sachanlagen	9.936,00	9.800,00	9.812,00	-12,00
416 + 437	Erträge aus der Auflösung von Sonderposten aus Zuschüssen und Zuweisungen sowie für Beiträge	416 + 437	Erträge aus der Auflösung von Sonderposten aus Zuschüssen und Zuweisungen	-4.117,00	-4.000,00	-4.117,00	117,00
	Nettoabschreibungsaufwand		Nettoabschreibungsaufwand	5.819,00	5.800,00	5.695,00	105,00

Jahresabschluss Gemeinde Brunsbek 2023

Teilfinanzhaushalt Produkt 573100 Allgemeine Einrichtungen

Gemeinde Brunsbek

1	2	3	Ergebnis 2022 in EUR 4	Fortgeschr. Ansatz 2023 ² in EUR 5	Ist-Ergebnis 2023 in EUR 6	Vergleich Ansatz/Ist in EUR 7	übertr. Ermächti- gungen ³ in EUR 8
		laufende Verwaltungstätigkeit ⁹					
60	01	Steuern und ähnliche Abgaben	0,00	0,00	0,00	0,00	0,00
61	02	+ Zuwendungen und allgemeine Umlagen	0,00	9.000,00	0,00	9.000,00	0,00
62	03	+ Sonstige Transfereinzahlungen	0,00	0,00	0,00	0,00	0,00
63	04	+ Öffentlich-rechtliche Leistungsentgelte	4.415,14	14.000,00	3.547,42	10.452,58	0,00
641 642 646	05	+ Privatrechtliche Leistungsentgelte	0,00	0,00	0,00	0,00	0,00
648	06	+ Kostenerstattungen und Kostenumlagen	4.303,67	0,00	3.560,31	-3.560,31	0,00
65	07	+ Sonstige Einzahlungen	23,18	0,00	0,00	0,00	0,00
66	08	+ Zinsen und sonstige Finanzeinzahlungen	0,00	0,00	0,00	0,00	0,00
	09	= Einzahlungen aus laufender Verwaltungstätigkeit	8.741,99	23.000,00	7.107,73	15.892,27	0,00
70	10	Personalauszahlungen	-3.504,85	-3.700,00	-3.824,08	124,08	0,00
71	11	+ Versorgungsauszahlungen	0,00	0,00	0,00	0,00	0,00
72	12	+ Auszahlungen für Sach- und Dienstleistungen	-22.863,31	-91.500,00	-31.705,75	-59.794,25	0,00
75	13	+ Zinsen und sonstige Finanzauszahlungen	0,00	0,00	0,00	0,00	0,00
73	14	+ Transferauszahlungen	0,00	0,00	0,00	0,00	0,00
74	15	+ Sonstige Auszahlungen	0,00	-1.000,00	0,00	-1.000,00	0,00
	16	= Auszahlungen aus laufender Verwaltungstätigkeit (= Zeilen 10 bis 15)	-26.368,16	-96.200,00	-35.529,83	-60.670,17	0,00
	17	= Saldo aus laufender Verwaltungstätigkeit (= Zeilen 09/16)	-17.626,17	-73.200,00	-28.422,10	-44.777,90	0,00

Jahresabschluss Gemeinde Brunsbek 2023

Produkt 573100 Allgemeine Einrichtungen

Gemeinde Brunsbek

1	2	Ein- und Auszahlungsarten	Ergebnis 2022 in EUR 4	Fortgeschr. Ansatz 2023 ² in EUR 5	Ist-Ergebnis 2023 in EUR 6	Vergleich Ansatz/Ist in EUR 7	übertr. Ermächti- gungen ³ in EUR 8
		Investitionstätigkeit					
	18	Einz. aus Zuweisungen und Zuschüssen für Investitionen und Investitionsförderungsmaßnahmen	0,00	0,00	0,00	0,00	0,00
	19	+ Einzahlungen aus der Veräußerung von Grundstücken und Gebäuden	0,00	0,00	0,00	0,00	0,00
	20	+ Einzahlungen aus der Veräußerung von beweglichem Anlagevermögen	0,00	0,00	0,00	0,00	0,00
	21	+ Einzahlungen aus der Veräußerung von Finanzanlagen	0,00	0,00	0,00	0,00	0,00
	22	+ Einzahlungen aus der Abwicklung von Baumaßnahmen	0,00	0,00	0,00	0,00	0,00
	23	+ Einzahlungen aus Rückflüssen von Ausleihungen (für Investitionen Dritter)	0,00	0,00	0,00	0,00	0,00
	24	+ Einzahlungen aus Beiträgen und ähnlichen Entgelten	0,00	0,00	0,00	0,00	0,00
	25	+ Sonstige Investitionseinzahlungen	0,00	0,00	0,00	0,00	0,00
	26	= Einzahlungen aus Investitionstätigkeit	0,00	0,00	0,00	0,00	0,00
	27	Ausz. von Zuweisungen und Zuschüssen für Investitionen und Investitionsförderungsmaßnahmen	0,00	0,00	0,00	0,00	0,00
	28	+ Auszahlungen für den Erwerb von Grundstücken und Gebäuden	0,00	0,00	0,00	0,00	0,00
	29	+ Auszahlungen für den Erwerb von beweglichem Anlagevermögen	-967,00	0,00	0,00	0,00	0,00
	30	+ Auszahlungen für den Erwerb von Finanzanlagen	0,00	0,00	0,00	0,00	0,00
	31	+ Auszahlungen für Baumaßnahmen	0,00	0,00	0,00	0,00	0,00
	32	+ Auszahlungen für die Gewährung von Ausleihungen (für Investitionen Dritter)	0,00	0,00	0,00	0,00	0,00
	33	+ Sonstige Investitionsauszahlungen	0,00	0,00	0,00	0,00	0,00
	34	= Auszahlungen aus Investitionstätigkeit (= Zellen 27 bis 33)	-967,00	0,00	0,00	0,00	0,00
	35	= Saldo aus Investitionstätigkeit (= Zellen 26/34)	-967,00	0,00	0,00	0,00	0,00

Jahresabschluss Gemeinde Brunsbek 2023

Gemeinde Brunsbek

Nachrichtlich:

1. Summe der übertragenen Ermächtigungen für Aufwendungen nach § 23 Abs. 1 GemHVO-Doppik: _____ TEUR.
2. Summe der übertragenen Ermächtigungen für Auszahlungen für Investitionen und Investitionsförderungsmaßnahmen nach § 23 Abs. 2 GemHVO-Doppik: _____ TEUR.
3. Summe der von der Gemeinde übernommenen Bürgschaften (Wert zum Bilanzstichtag) _____ EUR.

¹ Bei Ämtern sind zusätzlich die Bilanzpositionen Forderungen aus dem Zahlungsverkehr ggü. amtsangehörigen Gemeinden (Kto. 1692) und Verbindlichkeiten aus dem Zahlungsverkehr ggü. amtsangehörigen Gemeinden (Kto. 375) bzw. bei Verbindlichkeiten aus dem Zahlungsverkehr ggü. dem Amt (Kto. 335) auszuweisen.

² Die Ziffern geben an , in welchen Kontengruppen und Kontenarten veranschlagt wird.

Gemeinde Brunsbek

Anhang Gemeinde Brunsbek 2023

2023





Inhaltsverzeichnis

1 Rechtsgrundlagen und Vorbemerkungen	2
2 Erläuterungen zu den einzelnen Bilanzpositionen	2
2.1 Anlagevermögen	2
2.2 Umlaufvermögen	4
2.3 Aktive Rechnungsabgrenzung	5
2.4 Eigenkapital	5
2.5 Sonderposten	6
2.6 Verbindlichkeiten	6
2.7 Passive Rechnungsabgrenzungen.....	7
3 Wertansätze	7
4 Zusammenfassung.....	9
5 Anlagen	9
5.1 Anlagenspiegel	9
5.2 Forderungsspiegel.....	13
5.3 Verbindlichkeitenspiegel.....	13
5.4 Übersicht über die übertragenen Haushaltsermächtigungen.....	14
6 Ort, Datum, Unterschrift	14



1 Rechtsgrundlagen und Vorbemerkungen

Seit dem 01.01.2012 werden die Geschäftsvorfälle der Gemeinde Brunsbek doppisch gebucht. Mit Hilfe der Bewertung und Bilanzierung des kommunalen Vermögens und der kommunalen Verbindlichkeiten wird erstmals ein den tatsächlichen Verhältnissen entsprechendes Bild der Vermögens-, Finanz- und Ertragslage der Gemeinde erstellt. Die Bilanz 2023 weist den Stand des Vermögens und der Verbindlichkeiten zum 31.12.2023 aus.

Maßgebend für die Bilanz sind neben den Vorschriften der Gemeindeordnung (GO) und der Gemeindehaushaltsverordnung-Doppik (GemHVO-Doppik) auch die Grundsätze ordnungsgemäßer Buchführung.

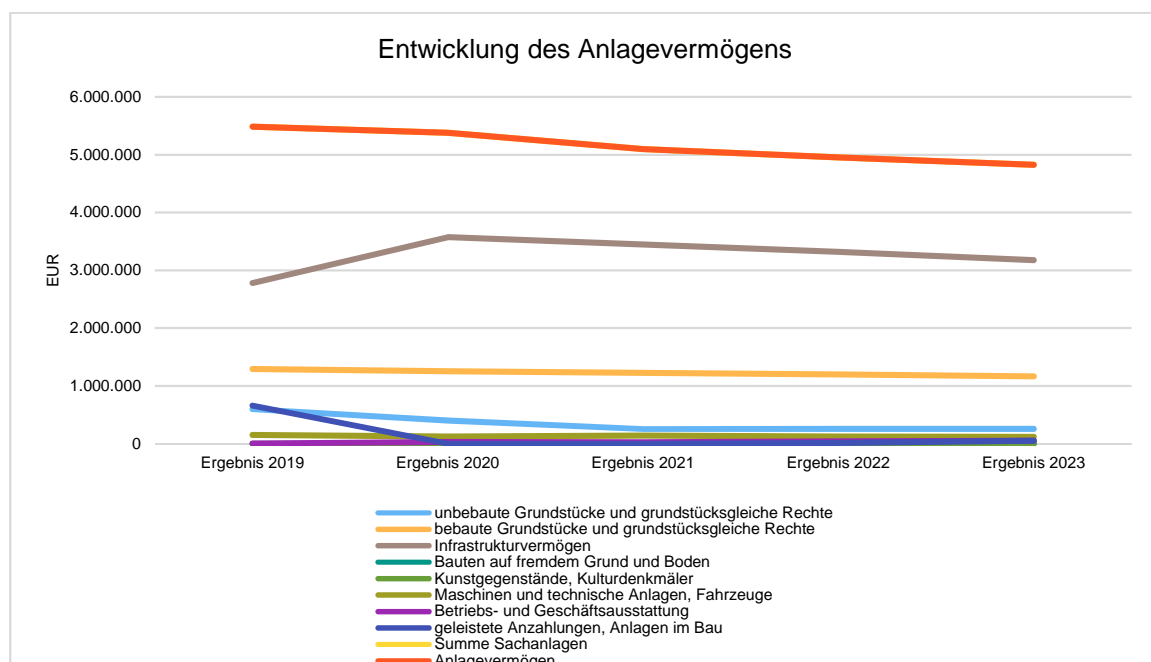
2 Erläuterungen zu den einzelnen Bilanzpositionen

AKTIVA

2.1 Anlagevermögen

Die im laufenden Jahr angeschafften immateriellen Vermögensgegenstände sowie das Sachanlagevermögen wurden mit ihren Anschaffungs- und Herstellungskosten in das Anlagevermögen aufgenommen. Für Vermögensgegenstände, deren Anschaffungs- und Herstellungskosten 150,00 € ohne Umsatzsteuer überschreiten, aber 1.000,00 € ohne Umsatzsteuer nicht übersteigen, wurden gem. § 38 Abs. 4 GemHVO-Doppik Sammelposten gebildet.

Das Anlagevermögen - mit Ausnahme der Grundstücke - unterliegt gem. § 43 GemHVO-Doppik der Abschreibung. Dabei werden Vermögensgegenstände, die einzeln erfasst wurden, linear über die Nutzungsdauer abgeschrieben, Die Nutzungsdauer ergibt sich gem. § 43 Abs. 4 GemHVO-Doppik aus der Abschreibungstabelle für Kommunen in Schleswig-Holstein. Sammelposten werden pauschal über 5 Jahre abgeschrieben. Die Abschreibung bereits vorhandener und neu angeschaffter Vermögensgegenstände wurde zum Bilanzstichtag vorgenommen. Die Veränderungen der Vermögenswerte in der Bilanz im Vergleich zum Vorjahr ergeben sich folglich aus Neuanschaffungen, Aussonderungen durch Verlust, Verschrottung oder Verkauf sowie durch Abschreibungen.

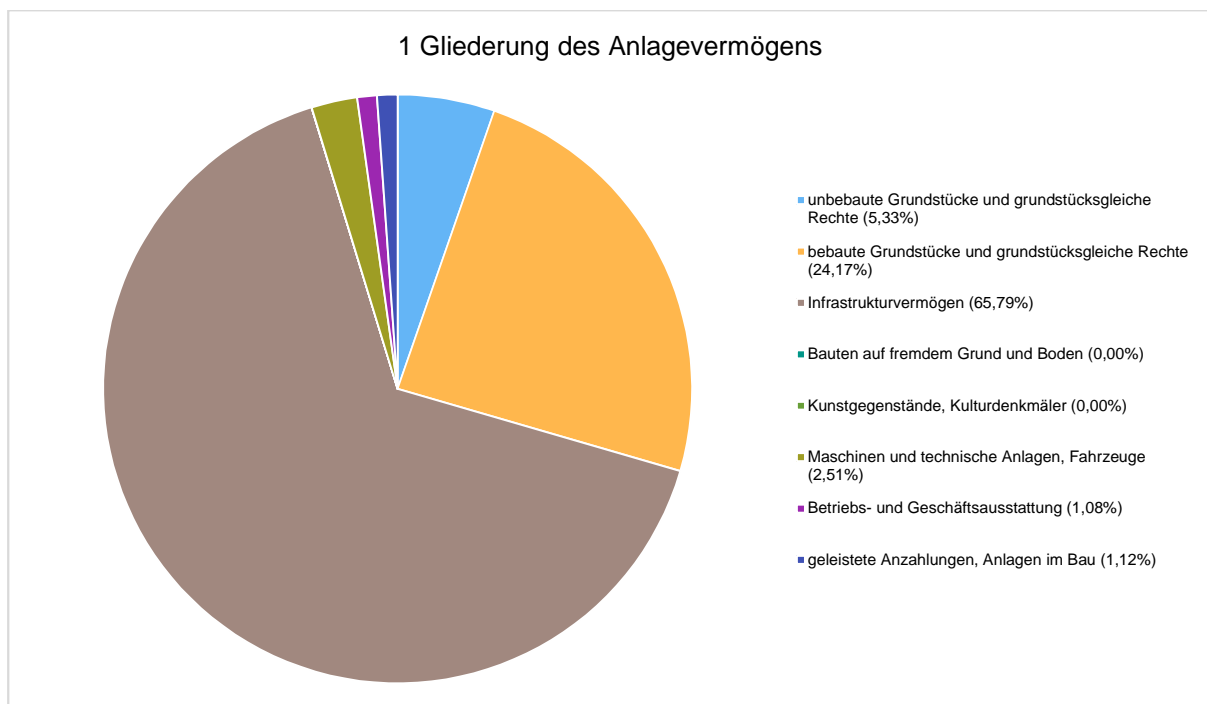




Anhang Gemeinde Brunsbek 2023

Entwicklung des Anlagevermögens (in Tausend EUR)

	Ergebnis 2019	Ergebnis 2020	Ergebnis 2021	Ergebnis 2022	Ergebnis 2023
1.2.1 - unbebaute Grundstücke und grundstücksgleiche Rechte	598	402	255	257	257
1.2.2 - bebaute Grundstücke und grundstücksgleiche Rechte	1.292	1.253	1.227	1.197	1.167
1.2.3 - Infrastrukturvermögen	2.781	3.573	3.448	3.321	3.174
1.2.4 - Bauten auf fremdem Grund und Boden	0	0	0	0	0
1.2.5 - Kunstgegenstände, Kulturdenkmäler	0	0	0	0	0
1.2.6 - Maschinen und technische Anlagen, Fahrzeuge	151	124	139	127	121
1.2.7 - Betriebs- und Geschäftsausstattung	5	29	27	41	52
1.2.8 - geleistete Anzahlungen, Anlagen im Bau	659	0	0	12	54
Summe Sachanlagen	5.487	5.381	5.096	4.953	4.825
Anlagevermögen	5.487	5.381	5.096	4.953	4.825





2.1.1 Unbebaute Grundstücke und Grundstücksgleiche Rechte

Bilanzposition	2022	2023	Veränderung absolut
1.2.1.1 - Grünflächen	155.261	155.261	0 →
1.2.1.2 - Ackerland	21.953	21.953	0 →
1.2.1.3 - Wald, Forsten	29.427	29.427	0 →
1.2.1.4 - Sonstige unbebaute Grundstücke	50.335	50.335	0 →
unbebaute Grundstücke und grundstücksgleiche Rechte	256.976	256.976	0 →

2.1.2 Gliederung der bebauten Grundstücke und grundstücksgleichen Rechte

Bilanzposition	2022	2023	Veränderung absolut
1.2.2.1 - Kinder- und Jugendeinrichtungen	322.904	310.601	12.303 ↘
1.2.2.4 - Sonstige Dienst-, Geschäfts- u. Betriebsgebäude	873.600	855.905	17.695 ↘
bebaute Grundstücke und grundstücksgleiche Rechte	1.196.504	1.166.506	29.998 ↘

2.1.3 Gliederung des Infrastrukturvermögens

Bilanzposition	2022	2023	Veränderung absolut
1.2.3.1 - Grund- und Boden des Infrastrukturvermögens	432.769	415.009	-17.760 ↘
1.2.3.4 - Entwässerungs- und Abwasserbeseitigungsanlagen	1.520.523	1.474.650	-45.873 ↘
1.2.3.5 - Straßennetze mit Wegen, Plätzen und Verkehrslenkungsanlagen	1.359.451	1.276.762	-82.689 ↘
1.2.3.6 - sonstige Bauten des Infrastrukturvermögens	8.283	7.983	-300 ↘
Infrastrukturvermögen	3.321.026	3.174.404	146.622 ↘

2.2 Umlaufvermögen

Im Umlaufvermögen sind Vorräte, Forderungen und sonstige Vermögensgegenstände, Wertpapiere des Umlaufvermögens und liquide Mittel enthalten. Diese sind, soweit vorhanden, mit ihren Nennwerten zum Bilanzstichtag in die Bilanz aufgenommen worden. Bei den Forderungen erfolgte darüber hinaus jährlich eine Überprüfung, ob die Werthaltigkeit der Forderung noch besteht. Sofern dieses nicht der Fall ist, erfolgt eine bilanzielle Abschreibung der Forderungen.



2.2.1 Forderungen und sonstige Vermögengegenstände

Dieser Posten wird insbesondere in öffentlich-rechtliche Forderungen, sonstige öffentlich-rechtliche Forderungen, privatrechtliche Forderungen aus Dienstleistungen, sonstige privatrechtliche Forderungen und sonstige Vermögensgegenstände untergliedert.

2.2.2 Liquide Mittel

Unter dieser Position sind alle liquiden Mittel in Form von Bar- oder Buchgeld, z. B. Barbestand, Briefmarkenkasse und Bankguthaben, anzusetzen. Da die Finanzbuchhaltung des Amtes Siek als Einheitsbuchhaltung für alle Gemeinden und Zweckverbände des Amtes Siek geführt wird, werden auch dort alle liquiden Mittel der amtsangehörigen Gemeinden und der Zweckverbände geführt.

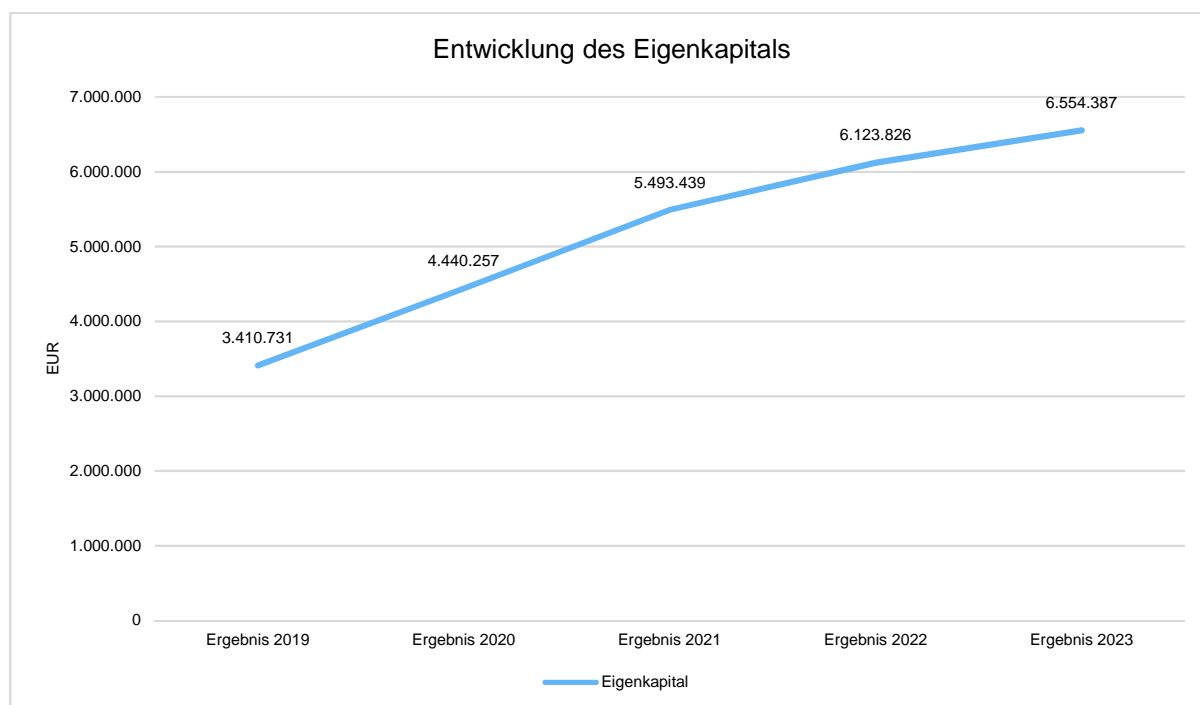
2.3 Aktive Rechnungsabgrenzung

Als aktive Rechnungsabgrenzungsposten sind vor dem Abschlussstichtag erfolgte Auszahlungen berücksichtigt, soweit diese einen Aufwand für eine bestimmte Zeit nach diesem Tag darstellen. Diese Position beinhaltet auch die Auszahlung von Zuschüssen und Zuweisungen für Investitionen und Investitionsförderungsmaßnahmen an Dritte. Die von der Gemeinde geleisteten Investitionskostenzuschüsse sind in den Folgejahren aufwandswirksam aufzulösen.

PASSIVA

2.4 Eigenkapital

Das Eigenkapital setzt sich gem. § 25 GemHVO-Doppik aus der Allgemeinen Rücklage, der Sonderrücklage sowie der Ergebnissrücklage zusammen. Gemäß § 25 Abs. 3 GemHVO-Doppik darf die Ergebnissrücklage höchstens 33 % und soll mindestens 10 % der Allgemeinen Rücklage betragen. Soweit der Anteil der Allgemeinen Rücklage an der Bilanzsumme mindestens 30 % beträgt, kann abweichend von Satz 1 die Ergebnissrücklage mehr als 33 % der Allgemeinen Rücklage betragen. Die Ergebnissrücklage dient dem Ausgleich von Fehlbeträgen. Es sollte daher angestrebt werden, die Ergebnissrücklage durch Jahresüberschüsse kontinuierlich auf 33 % aufzufüllen.





2.5 Sonderposten

Erhaltene Zuschüsse und Zuweisungen, die aufgelöst werden, werden als Sonderposten passiviert (§ 40 Abs. 5 Satz 1 GemHVO-Doppik). Gleiches gilt für erhobene Beiträge nach § 40 Abs. 6 Satz 1 GemHVO-Doppik. Soweit für Zuweisungen nach § 40 Abs. 5 Satz 1 keine Zustimmung zur Auflösung vorliegt, werden diese als Sonderrücklagen ausgewiesen (§ 25 Abs.2 GemHVO-Doppik).

2.6 Verbindlichkeiten

Der Bilanzausweis der Verbindlichkeiten orientiert sich im Wesentlichen an den Arten der Verbindlichkeiten, z.B. aus Krediten, aus Lieferungen und Leistungen, aus Transferleistungen, sonstigen Verbindlichkeiten und verlangt bei den Krediten für Investitionen eine weitere Gliederung nach Gläubigern.

2.6.1 Verbindlichkeiten vom privaten Kreditmarkt

Diese Position beinhaltet die von der Gemeinde aufgenommenen Kredite.

2.6.2 Verbindlichkeiten aus Lieferung und Leistung

Die Bilanzposition beinhaltet alle Verbindlichkeiten auf Basis von Liefer-, Werk-, Dienstleistungs-, Pacht-, Miet- oder vergleichbaren Verträgen.

2.6.3 Verbindlichkeiten aus Transferleistungen

Zu den Transferleistungen gehören alle Leistungen, die ohne eine konkrete Gegenleistung erbracht werden. Hierzu zählen insbesondere Zuweisungen und Zuschüsse für laufende Zwecke, Sozialtransferaufwendungen und allgemeine Zuweisungen und Umlagen.

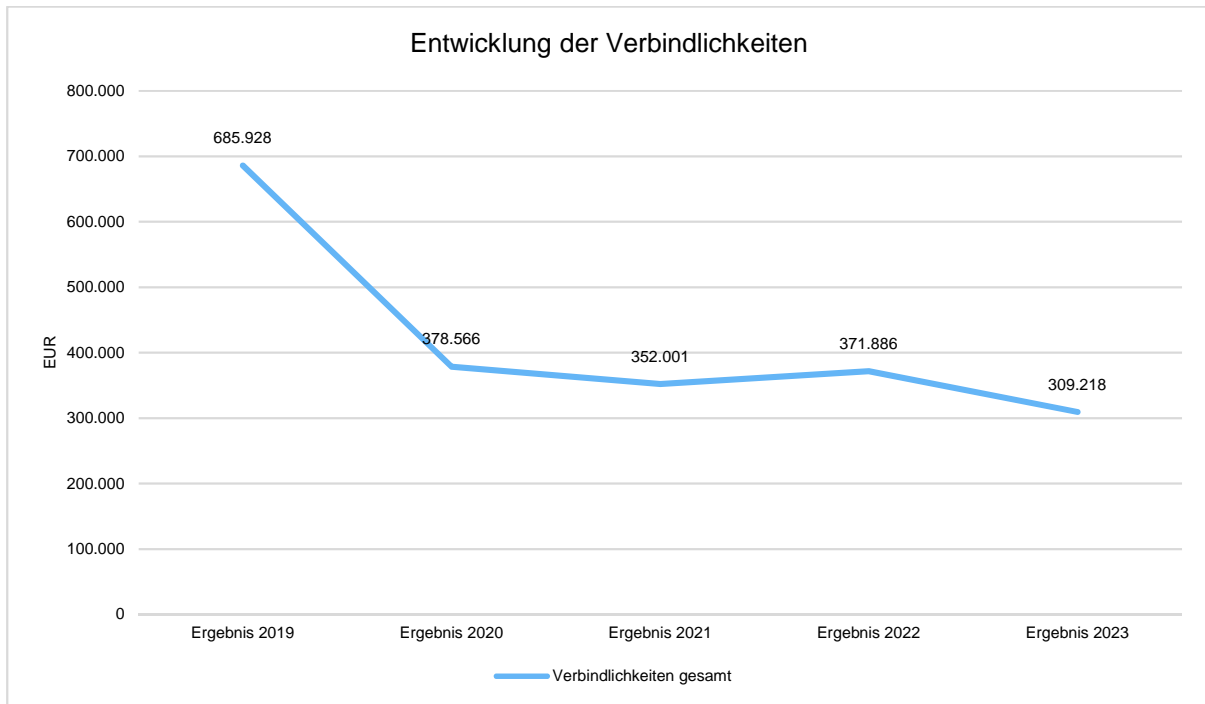
2.6.4 Sonstige Verbindlichkeiten

Unter dieser Position sind alle Verbindlichkeiten, die nicht einer anderen Verbindlichkeitenposition zuzuordnen sind, auszuweisen; insbesondere: Bestände der Verwahrgeldkonten, z.B. Garantiebeträge für Baumaßnahmen, durchlaufende Gelder, antizipative Rechnungsabgrenzungen (Aufwand im Haushaltsjahr-Auszahlung im Folgejahr).





Anhang Gemeinde Brunsbek 2023



2.7 Passive Rechnungsabgrenzungen

Als passive Rechnungsabgrenzungsposten sind vor dem Abschlussstichtag eingegangene Einzahlungen, soweit sie einen Ertrag für eine bestimmte Zeit nach diesem Tag darstellen, anzusetzen.

3 Wertansätze

Aktiva (in EUR)	
1. Anlagevermögen	4.825.262,63
1.2 Sachanlagen	4.825.262,63
1.2.1 Unbebaute Grundstücke u. grundstücksgleiche Rechte	256.975,59
1.2.1.1 Grünflächen	155.260,58
1.2.1.2 Ackerland	21.952,53
1.2.1.3 Wald, Forsten	29.427,30
1.2.1.4 Sonstige unbebaute Grundstücke	50.335,18
1.2.2 Bebaute Grundstücke und grundstücksgleiche Rechte	1.166.505,67
1.2.2.1 Kinder- und Jugendeinrichtungen	310.601,00
1.2.2.4 Sonstige Dienst-, Geschäfts- und Betriebsgebäude	855.904,67
1.2.3 Infrastrukturvermögen	3.174.403,96
1.2.3.1 Grund und Boden des Infrastrukturvermögens	415.008,50
1.2.3.4 Entwässerungs- und Abwasserbeseitigungsanlagen	1.474.650,00



Anhang
Gemeinde Brunsbek 2023

1.2.3.5 Straßennetze mit Wegen, Plätzen und Verkehrslenkungsanlagen	1.276.762,00
1.2.3.6 Sonstige Bauten des Infrastrukturvermögens	7.983,46
1.2.4 Bauten auf fremdem Grund und Boden	24,00
1.2.5 Kunstgegenstände, Denkmäler	3,00
1.2.6 Maschinen, technische Anlagen, Fahrzeuge	120.915,00
1.2.7 Betriebs- und Geschäftsausstattung	52.229,00
1.2.8 Geleistete Anzahlungen, Anlagen im Bau	54.206,41
2. Umlaufvermögen	4.652.906,90
2.1 Vorräte	796,24
2.1.4 Geleistete Anzahlungen und sonstige Vorräte	796,24
2.2 Forderungen und sonstige Vermögensgegenstände	63.705,94
2.2.1 Öffentlich-rechtliche Forderungen aus Dienstleistungen	31.170,30
2.2.2 Sonstige öffentlich-rechtliche Forderungen	31.913,34
2.2.3 Privatrechtliche Forderungen aus Dienstleistungen	308,87
2.2.5 Sonstige Vermögensgegenstände	313,43
2.4 Liquide Mittel	4.588.404,72
3. Aktive Rechnungsabgrenzung	408.460,00
Bilanzsumme	9.886.629,53

Passiva (in Euro)	
1. Eigenkapital	6.554.386,95
1.1 Allgemeine Rücklage	3.705.140,45
1.3 Ergebnismrücklage	2.418.685,17
1.5 Jahresüberschuss/ Jahresfehlbetrag	430.561,33
2. Sonderposten	2.984.025,00
2.1 für aufzulösende Zuschüsse	759.607,00
2.2 für aufzulösende Zuweisungen	530.579,00
2.3 für Beiträge	1.693.839,00
2.3.1 für aufzulösende Beiträge	1.693.839,00
3. Rückstellungen	39.000,00
3.3 Rückstellungen für später entstehende Kosten	39.000,00
4. Verbindlichkeiten	309.217,58



Anhang
Gemeinde Brunsbek 2023

4.2.3 vom privaten Kreditmarkt	272.880,01
4.5 Verbindlichkeiten aus Lieferungen und Leistungen	33.530,91
4.6 Verbindlichkeiten aus Transferleistungen	2.806,66
5. Passive Rechnungsabgrenzung	
Bilanzsumme	9.886.629,53

4 Zusammenfassung

Dem Anhang sind entsprechend der gesetzlichen Vorgaben der Anlagenspiegel, der Forderungsspiegel, der Verbindlichkeitspiegel sowie ein Nachweis der übertragenen Haushaltsermächtigungen beigelegt.

Zusammenfassend wird festgestellt:

Die Bilanz zur Jahresrechnung 2023 wurde zum Stichtag 31.12.2023 erstellt.

Das Anlagevermögen hat sich gegenüber der Schlussbilanz zum 31.12.2022 unter Berücksichtigung der Abschreibungen um 128.137,41 € auf 4.825.262,63 € verringert.

Das Umlaufvermögen hat sich gegenüber der Schlussbilanz zum 31.12.2022 um 419.007,94 € auf 4.625.906,90 € erhöht.

Die aktiven Rechnungsabgrenzungen werden mit 408.460,00 € ausgewiesen. Gegenüber dem Vorjahr hat sich der Betrag um 4.931,00 € durch planmäßige Abschreibung verringert.

Das Eigenkapital hat sich unter Berücksichtigung des Jahresüberschusses aus der Ergebnisrechnung in Höhe von 430.561,33 € auf 6.554.386,95 € erhöht. Über die Verwendung des Jahresüberschusses ist gesondert zu entscheiden.

Die Sonderposten werden unter Berücksichtigung der ertragswirksamen Auflösung von Zuschüssen, Zuweisungen und Beiträgen in Höhe von 2.984.025,00 € ausgewiesen.

Die Rückstellung für die Entschlammung der Regenrückhaltebecken beinhaltet zum 31.12.2023 einen Betrag in Höhe von 39.000,00 €. Die RRB müssen ca. alle 10 Jahre entschlammt werden. Die Rückstellung ist demzufolge kontinuierlich jährlich aufzufüllen.

Verbindlichkeiten werden mit 309.217,58 € ausgewiesen.

5 Anlagen

5.1 Anlagenspiegel

Anlagenpiegel		AK u. HK Anfangsbestand EUR	AK u. HK Zugang EUR	AK u. HK Abgang EUR	AK u. HK Umbuchungen ² EUR	AK u. HK Endstand EUR	AIA Anfangsbestand EUR	AIA Zugänge im HHJ EUR	AIA Abgänge im HHJ EUR	AIA Zuschreibungen im HHJ EUR	AIA auf SpS aus SpS EUR	Restbuchwert am Wirtschaftsj. EUR	Restbuchwert Wirtschaftsj. EUR	Kennzahlen Abschr. Satz ⁴ v.H. ⁷	Kennzahlen Restbuchw. v.H. ⁷	
1 ^e	2	3	4	5	6	7	8	9	9	9	10	11	12	13	14	15
1.1	Immaterielle Vermögensgegenstände															
1.2	Sachanlagen	10.078.890,37	86.438,80	-17.740,00		10.147.569,17	-5.125.490,33	-196.816,21				4.825.262,63	4.953.400,04	-1,94		47,55
1.2.1	Unbebaute Grundstücke und grundstücksgleiche Rechte	256.975,59				256.975,59						256.975,59	256.975,59			100,00
1.2.1.1	Grünflächen	155.260,58				155.260,58						155.260,58	155.260,58			100,00
1.2.1.2	Ackerland	21.952,53				21.952,53						21.952,53	21.952,53			100,00
1.2.1.3	Wald, Forsten	29.427,30				29.427,30						29.427,30	29.427,30			100,00
1.2.1.4	Sonstige unbebaute Grundstücke	50.335,18				50.335,18						50.335,18	50.335,18			100,00
1.2.2	Bebaute Grundstücke und grundstücksgleiche Rechte	2.139.236,46				2.139.236,46	-942.732,79	-29.998,00				1.166.506,67	1.196.503,67	-1,40		54,53
1.2.2.1	Kinder- und Jugendeinrichtungen	751.391,84				751.391,84	-428.487,84	-12.303,00				310.601,00	322.904,00	-1,64		41,34
1.2.2.2	Schulen															
1.2.2.3	Wohnbauten															
1.2.2.4	Sonstige Dienst-, Geschäfts- und Betriebsgebäude	1.387.844,62				1.387.844,62	-514.244,95	-17.695,00				855.904,67	873.599,67	-1,27		61,67
1.2.3	Infrastrukturvermögen	6.871.866,70	12.807,97	-17.760,00		6.866.914,67	-3.550.840,74	-141.669,97				3.174.403,96	3.321.025,96	-2,06		46,23
1.2.3.1	Grund und Boden des Infrastrukturvermögens	432.748,50				415.008,50						415.008,50	432.748,50			100,00
1.2.3.2	Brücken und Tunnel															
1.2.3.3	Gleisanlagen mit Streckenbauwerk und Sicherheitsanlagen															
1.2.3.4	Entwasserungs- und Abwasserbesorgungsanlagen	2.565.355,11	6.688,99			2.572.044,10	-1.044.832,11	-52.561,99				1.474.650,00	1.520.523,00	-2,04		57,33
1.2.3.5	Straßennetz mit Wegen, Plätzen und Verkehrslenkungsanlagen	3.638.744,48	6.118,98			3.844.863,46	-2.479.293,48	-88.807,98				1.276.762,00	1.359.451,00	-2,31		33,21
1.2.3.6	Sonstige Bauten des Infrastrukturvermögens	34.998,61				34.998,61	-26.715,15	-300,00				7.983,46	8.283,46	-0,86		22,81
1.2.4	Bauten auf fremdem Grund und Boden	12.748,99				12.748,99	-12.724,99					24,00	24,00			0,19
1.2.5	Kunstgegenstände, Kulturdenkmäler	3,00				3,00						3,00	3,00			100,00
1.2.6	Maschinen und technische Anlagen, Fahrzeuge	695.055,44	15.769,27			710.824,71	-568.285,44	-21.624,27				120.915,00	126.770,00	-3,04		17,01
1.2.7	Betriebs- und Geschäftsausstattung	91.487,37	15.171,97			106.659,34	-50.906,37	-3.523,97				52.229,00	40.581,00	-3,30		48,97
1.2.8	Geleistete Anzahlungen und Anlagen im Bau	11.516,82	42.689,59			54.206,41						54.206,41	11.516,82			100,00
1.3	Finanzanlagen															
1.3.1	Anteile an verbundenen Unternehmen															
1.3.2	Beteiligungen															
1.3.3	Sondervermögen															
1.3.4	Ausleihungen															
1.3.4.1	Ausleihungen an verbundene Unternehmen, Beteiligungen, Sondervermögen															
1.3.4.2	Sonstige Ausleihungen															
1.3.5	Wertpapiere des Anlagevermögens															

Anlagenpiegel														
Gemeinde Brunsbek														
	Anlagevermögen	AK u. HK Anfangsbestand EUR 3	AK u. HK Zugang EUR 4	AK u. HK Abgang EUR 5	AK u. HK Umbuchungen ² EUR 6	AK u. HK Endbestand EUR 7	A/A Anfangsbestand EUR 8	A/A Zuschreibungen im HHJ EUR 9	A/A Zuschreibungen aus SpG EUR 10	A/A Endbestand EUR 11	Restbuchwert am Wirtschaftsj. EUR 12	Restbuchwert Wirtschaftsj. EUR 13	Kennzahlen Absch.-Satz ⁴ v.H. 14	Kennzahlen Absch.-Satz ⁴ v.H. 15
1 ^e	2													
1.3.9	Summe des Anlagevermögens	10.078.890,37	86.438,80	-17.760,00		10.147.569,17	-5.125.490,33	-196.816,21		-5.322.306,54	4.825.262,63	4.953.400,04	-1,94	47,55

Gemeinde Brunsbek
1 Spalte 7 ./ Spalte 11.
2 Umbuchung von einer Anlageklasse in eine andere.
3 Zuschreibungen sind in Spalte 9 gesondert aufzuführen.
4 (Spalte 9 x 100) : Spalte 7.
5 (Spalte 12 x 100) : Spalte 7.
6 Die Ziffern geben an, in welchen Kontengruppen und Kontenarten veranschlagt wird.
7 mit einer Dezimale anzugeben, z. B. 56,2 v. H.



Anhang Gemeinde Brunsbek 2023

5.2 Forderungsspiegel

Anlage 25 Muster zu § 51 Abs. 3 Nr. 2 GemHVO-Doppik						
	Art der Forderung ¹	Gesamtbe- trag 2023 in EUR 3	davon mit einer Restlaufzeit ² von bis zu 1 Jahr in EUR 4	davon mit einer Restlaufzeit ² von 1 bis 5 Jahre in EUR 5	davon mit einer Restlaufzeit ² von mehr als 5 Jahre in EUR 6	Gesamtbe- trag 2022 in EUR 8
13	2					
161	2.2.1 Öffentlich-rechtliche Forderungen aus Dienstleistungen	31.170,30	31.170,30	0,00	0,00	22.554,50
169	2.2.2 Sonstige öffentlich-rechtliche Forderungen	31.913,34	31.913,34	0,00	0,00	7.542,17
171	2.2.3 Privatrechtliche Forderungen aus Dienstleistungen	308,87	308,87	0,00	0,00	1.891,16
179	2.2.4 Sonstige privatrechtliche Forderungen	0,00	0,00	0,00	0,00	0,00
178	2.2.5 Sonstige Vermögensgegenstände	313,43	313,43	0,00	0,00	313,43
	Summe	63.705,94	63.705,94	0,00	0,00	32.301,26

5.3 Verbindlichkeitspiegel

Anlage 26 Muster zu § 51 Abs. 3 Nr. 3 GemHVO-Doppik						
	Art der Verbindlichkeit ¹	Gesamtbetrag 2023 in EUR 3	davon mit einer Restlaufzeit ² von bis zu 1 Jahr in EUR 4	davon mit einer Restlaufzeit ² von 1 bis 5 Jahre in EUR 5	davon mit einer Rest- laufzeit ² von mehr als 5 Jahre in EUR 6	Gesamt- betrag 2022 in EUR 8
13	2					
30	4.1 Anleihen	0,00	0,00	0,00	0,00	0,00
32	4.2 Verbindlichkeiten aus Krediten für Investitionen	0,00	0,00	0,00	0,00	0,00
321-	4.2.1 von verbundenen Unternehmen, Beteiligungen, Sondervermögen	0,00	0,00	0,00	0,00	0,00
321-	4.2.2 vom öffentlichen Bereich	0,00	0,00	0,00	0,00	0,00
321-	4.2.3 vom privaten Kreditmarkt	-272.880,01	52.635,83	0,00	-325.515,84	-289.850,35
33	4.3 Verbindlichkeiten aus Kassenkrediten	0,00	0,00	0,00	0,00	0,00
34	4.4 Verbindlich. aus Vorgängen, die Kreditaufnahmen wirtschaftl. gleichkommen	0,00	0,00	0,00	0,00	0,00
35	4.5 Verbindlichkeiten aus Lieferungen und Leistungen	-33.530,91	-30.602,64	0,00	-2.928,27	-28.640,20
36	4.6 Verbindlichkeiten aus Transferleistungen	-2.806,66	-2.806,66	0,00	0,00	-53.343,09
37	4.7 Sonstige Verbindlichkeiten	0,00	0,00	0,00	0,00	-52,18



Anhang
Gemeinde Brunsbek 2023

	Summe	-309.217,58	19.226,53	0,00	328.444,11	371.885,82
	Nachrichtlich:					
	Schulden aus Vorgängen, die Kreditaufnahmen wirtschaftlich gleichkommen, soweit nicht in der Bilanzposition 4.4 enthalten	0,00	0,00	0,00	0,00	0,00
	Schulden der Sondervermögen ⁴ mit Sonderrechnung					
	-aus Krediten	0,00	0,00	0,00	0,00	0,00
	-aus Vorgängen, die Kreditaufnahmen wirtschaftlich gleichkommen	0,00	0,00	0,00	0,00	0,00

5.4 Übersicht über die übertragenen Haushaltsermächtigungen

GKZ	HHJ	Kostenstelle	Kostenträger	Konto	Summe	INV
03	2023	3300	538000	09020002	249.810,41	3-BAU-307
03	2023	3300	538000	52210000	150.153,14	
03	2023	3300	541000	09020002	370.000,00	3-BAU-306
03	2023	3300	541000	52210000	27.663,16	
03	2023	3300	541100	52710000	20.000,00	
				Summe	817.626,71	

6 Ort, Datum, Unterschrift

Brunsbek, den 18.03.2024

Olaf Beber
Bürgermeister

Gemeinde Brunsbek

Lagebericht

2023





Inhaltsverzeichnis

1 Vorbemerkungen und rechtliche Grundlagen	2
2 Jahresergebnis.....	2
2.1 Ergebnishaushalt / Ergebnisrechnung	2
2.1.1 Ergebnislage	3
2.1.2 Ertragslage.....	5
2.1.3 Aufwandslage	6
2.2 Finanzhaushalt / Finanzrechnung	8
2.2.1 Allgemeine Entwicklung.....	8
2.2.2 Investitionstätigkeit	8
3 Vermögens- und Schuldenlage.....	9
4 Prognosebericht - Risiken und Chancen	12
4.1 Entwicklung von Jahresergebnis und Eigenkapital	13
4.2 Entwicklung der Verschuldung/Verbindlichkeiten	14
5 Schlussbetrachtung.....	15
6 Ort, Datum, Unterschrift	15



1 Vorbemerkungen und rechtliche Grundlagen

Dem Jahresabschluss ist gemäß § 44 Abs. 2 GemHVO-Doppik ein Lagebericht beizufügen. Der Lagebericht soll ein den tatsächlichen Verhältnissen entsprechendes Bild der Vermögens-, Schulden-, Ertrags- und Finanzlage der Gemeinde vermitteln. Er ist auf Grundlage des § 52 GemHVO-Doppik zu erstellen. Danach ist auch auf Chancen und Risiken für die künftige Entwicklung der Gemeinde einzugehen.

Nach § 44 Abs. 1 GemHVO-Doppik besteht der doppische Jahresabschluss aus

- der Ergebnisrechnung,
- der Finanzrechnung,
- den Teilrechnungen,
- der Bilanz und
- dem Anhang.

Nach den Vorschriften der GemHVO-Doppik ist der Jahresabschluss gem. § 44 Abs. 2 durch einen Lagebericht nach § 52 GemHVO-Doppik zu ergänzen. Der Lagebericht soll einen Überblick über die wichtigen Ergebnisse aus der Aufstellung der Bilanz geben und so gefasst werden, dass ein den tatsächlichen Verhältnissen entsprechendes Bild der Vermögens-, Schulden-, Ertrags- und Finanzlage der Gemeinde vermittelt wird. Über Vorgänge von besonderer Bedeutung, auch solcher, die nach dem Bilanzstichtag eingetreten sind, ist zu berichten. Außerdem soll der Lagebericht Schlussfolgerungen für die zukünftige Haushaltswirtschaft enthalten.

2 Jahresergebnis

Nach der GO SH werden für die Beurteilung der kommunalen Haushalte vorrangig die Erträge und Aufwendungen herangezogen. Gemäß § 75 Abs. 3 GO SH soll der Haushalt in jedem Jahr ausgeglichen sein. Ausgeglichen ist der Haushalt, wenn der Gesamtbetrag der Erträge die Höhe des Gesamtbetrages der Aufwendungen erreicht oder übersteigt. Ein positives Jahresergebnis erhöht das Eigenkapital, ein negatives Jahresergebnis belastet das Eigenkapital. Langfristig ist ein ausgeglichenes Ergebnis notwendig, um u. a. eine Generationengerechtigkeit sicherzustellen.

Der Jahresabschluss weist in der Ergebnisrechnung ein Jahresergebnis in Höhe von 430.561,33 Euro aus.

Im Vergleich zum Ergebnis des Haushaltsplanes in Höhe von -493.075,00 Euro beträgt die Veränderung 923.637,11 Euro.

2.1 Ergebnishaushalt / Ergebnisrechnung

Das Jahresergebnis berechnet sich aus folgenden Ergebnisteilen:

Ergebnis aus laufender Verwaltungstätigkeit (ordentliche Erträge ./ . ordentliche Aufwendungen)
+ Finanzergebnis (Finanzerträge ./ . Finanzaufwendungen)
= Jahresergebnis



2.1.1 Ergebnislage

Die Ergebnisse im Überblick

Die folgende Tabelle zeigt die Entwicklung des Jahresergebnisses:

Ergebnis der laufenden Verwaltungstätigkeit

Das Ergebnis der laufenden Verwaltungstätigkeit stellt das Ergebnis aus dem Verwaltungshandeln dar (ohne Finanzergebnis und außerordentlichem Ergebnis). Im sog. "Kerngeschäft" der Verwaltung wurde im Jahr 2023 ein Ergebnis von 439.689,22 EUR erzielt. Geplant waren -458.300,00, so dass sich eine Abweichung von 897.989,22 EUR ergibt.

Ergebnisübersicht

Position	Plan 2023	Ist 2023	Abweichung
10 - Erträge	3.590.400,00	4.023.621,28	433.221,28 ↗
17 - Aufwendungen	4.073.675,78	3.583.878,15	-489.797,63 ↘
18 - Ergebnis der laufenden Verwaltungstätigkeit	-483.275,78	439.743,13	923.018,91 ↗
20 - Zinsen und sonstige Finanzaufwendungen	9.800,00	9.181,80	-618,20 ↘
21 - Finanzergebnis	-9.800,00	-9.181,80	618,20 ↗
22 - Jahresergebnis	-493.075,78	430.561,33	923.637,11 ↗

Finanzergebnis

Neben dem Ergebnis der laufenden Verwaltungstätigkeit ist das Finanzergebnis in Höhe von - 9.181,80 Euro weiterer Bestandteil des ordentlichen Ergebnisses. Es bildet das Ergebnis aus der Finanzierungstätigkeit ab. Wesentlicher Bestandteil sind hier Zinserträge und -aufwendungen für Liquiditäts- und Investitionskredite.

Das Finanzergebnis hat sich gegenüber dem Haushaltsplan um 618,20 Euro bzw. -6,73% verändert.

Jahresergebnis

Das Ergebnis aus laufender Verwaltungstätigkeit und das Finanzergebnis bilden das Jahresergebnis. Das Jahresergebnis zeigt an, ob aus der laufenden Aufgabenwahrnehmung heraus die Aufwendungen durch die Erträge gedeckt werden können oder ob bereits aus der laufenden Aufgabenwahrnehmung der Verwaltung Defizite entstehen. Langfristig gesehen ist ein positives ordentliches Ergebnis zwingend notwendig, um eine Überschuldung zu verhindern.

Das ordentliche Ergebnis 2023 schließt in Höhe von 430.561,33 Euro ab. Im Vergleich zum Ergebnis des Vorjahres beträgt die Veränderung -199.824,85 Euro. Gegenüber dem geplanten Jahresergebnis 2023 in Höhe von -493.075,78 Euro ergibt sich eine Abweichung in Höhe von 923.637,11 Euro.



Rücklagen

Zur Abdeckung von negativen Jahresergebnissen dienen die Ergebnismrücklage und die Allgemeine Rücklage als Teile des Eigenkapitals. Jahresüberschüsse werden gem. § 25 Abs. 3 GemHVO-Doppik der Ergebnismrücklage oder der Allgemeinen Rücklage zugeführt. Dabei soll die Ergebnismrücklage mindestens 10% und höchstens 33% der allgemeinen Rücklage betragen. Soweit der Anteil der Allgemeinen Rücklage an der Bilanzsumme mindestens 30 Prozent beträgt, kann abweichend die Ergebnismrücklage mehr als 33 Prozent der Allgemeinen Rücklage betragen.

Ist bei negativen Jahresergebnissen ein Ausgleich durch die Ergebnismrücklage nicht möglich, wird der Jahresfehlbetrag vorgetragen. Ein vorgetragener Jahresfehlbetrag kann nach fünf Jahren zu Lasten der Allgemeinen Rücklage ausgeglichen werden.

Eine Sonderrücklage wird gem. § 25 Abs. 2 GemHVO-Doppik gebildet für:

1. Zuweisungen zur Finanzierung von Investitionen, die nicht aufgelöst werden sollen, und
2. Mittel, die nach baurechtlichen Bestimmungen anstatt der Herstellung von Stellplätzen durch die Bauherrin oder den Bauherren geleistet worden sind.

Sind die Mittel zweckentsprechend von der Gemeinde verwendet worden, werden sie in die Allgemeine Rücklage umgebucht. Weitere Sonderrücklagen dürfen nur gebildet werden, soweit diese durch Gesetz oder Verordnung zugelassen sind.

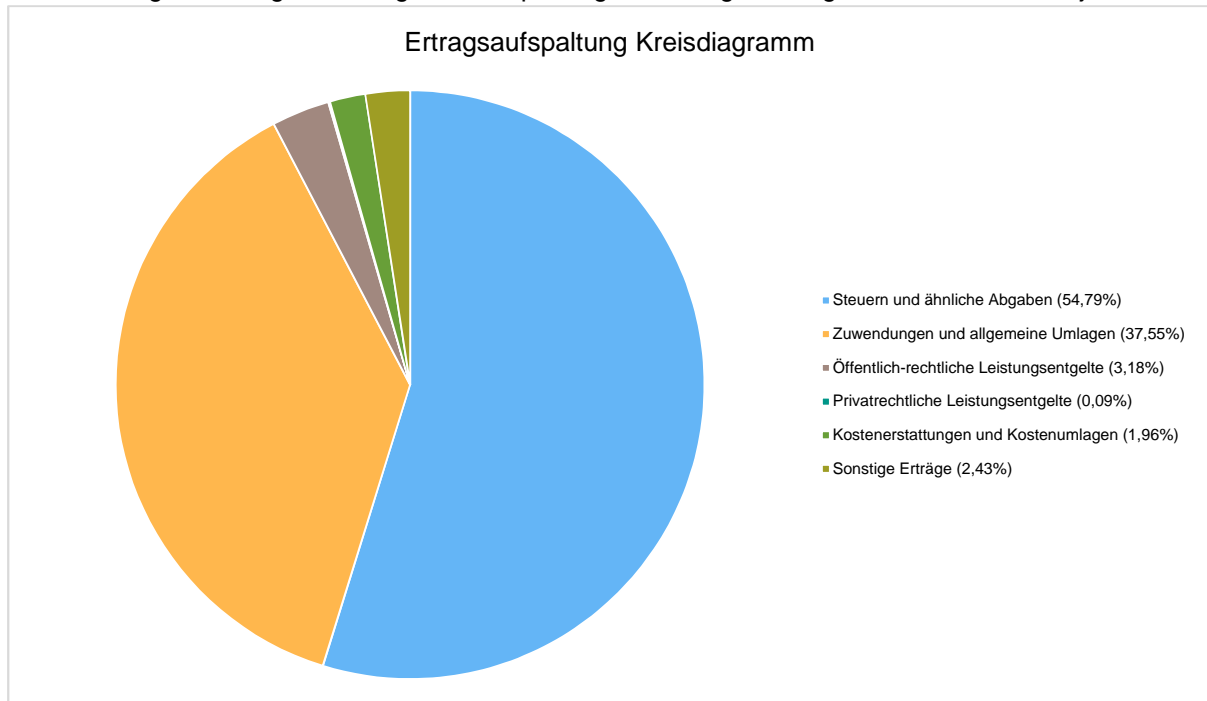
Rücklagenentwicklung

	31.12.2022	31.12.2023	Veränderung
Allgemeine Rücklage	3.231.165,88	3.705.140,45	473.974,57 ↗
Ergebnismrücklage	2.262.273,56	2.418.685,17	156.411,61 ↗
Jahresüberschuss / Jahresfehlbetrag	630.386,18	430.561,33	-199.824,85 ↘
Summe Eigenkapital	6.123.825,62	6.554.386,95	430.507,42 ↗



2.1.2 Ertragslage

Das nachfolgende Diagramm zeigt die Aufspaltung der Erträge im abgelaufenen Haushaltsjahr:



Entwicklung der einzelnen Ertragsarten im Überblick

Die folgende Tabelle zeigt die Entwicklung der einzelnen Ertragsarten und die Abweichungen zum Vorjahresergebnis sowie zu den Planwerten.

Ertragsarten im Überblick

Ergebnis 2021	Plan 2023	Ist 2023	Abweichung
1 - Steuern und ähnliche Abgaben	2.009.400,00	2.204.618,28	195.218,28 ↗
2 - Zuwendungen und allgemeine Umlagen	1.361.500,00	1.510.682,67	149.182,67 ↗
4 - Öffentlich-rechtliche Leistungsentgelte	131.400,00	127.999,94	-3.400,06 ↘
5 - Privatrechtliche Leistungsentgelte	8.600,00	3.554,87	-5.045,13 ↘
6 - Kostenerstattungen und Kostenumlagen	12.500,00	78.872,41	66.372,41 ↗
7 - Sonstige Erträge	67.000,00	97.893,11	30.893,11 ↗
10 - Erträge aus laufender Verwaltungstätigkeit	3.590.400,00	4.023.621,28	433.221,28 ↗
Gesamterträge	3.590.400,00	4.023.621,28	433.221,28 ↗



Die Erträge insgesamt weichen um 433.221,28 Euro vom von der Haushaltsplanung ab.

Von dieser Gesamtabweichung entfallen 433.221,28 Euro auf die Erträge der laufenden Verwaltung, also auf das sog. "Kerngeschäft".

Die wichtigste Ertragsquelle sind die Steuererträge. Sie beliefen sich im Jahr 2023 auf 2.204.618,28. Gegenüber der Planung i. H. v. 2.009.400,00 Euro bedeutet das eine Abweichung von 195.218,28 Euro bzw. 8,85%.

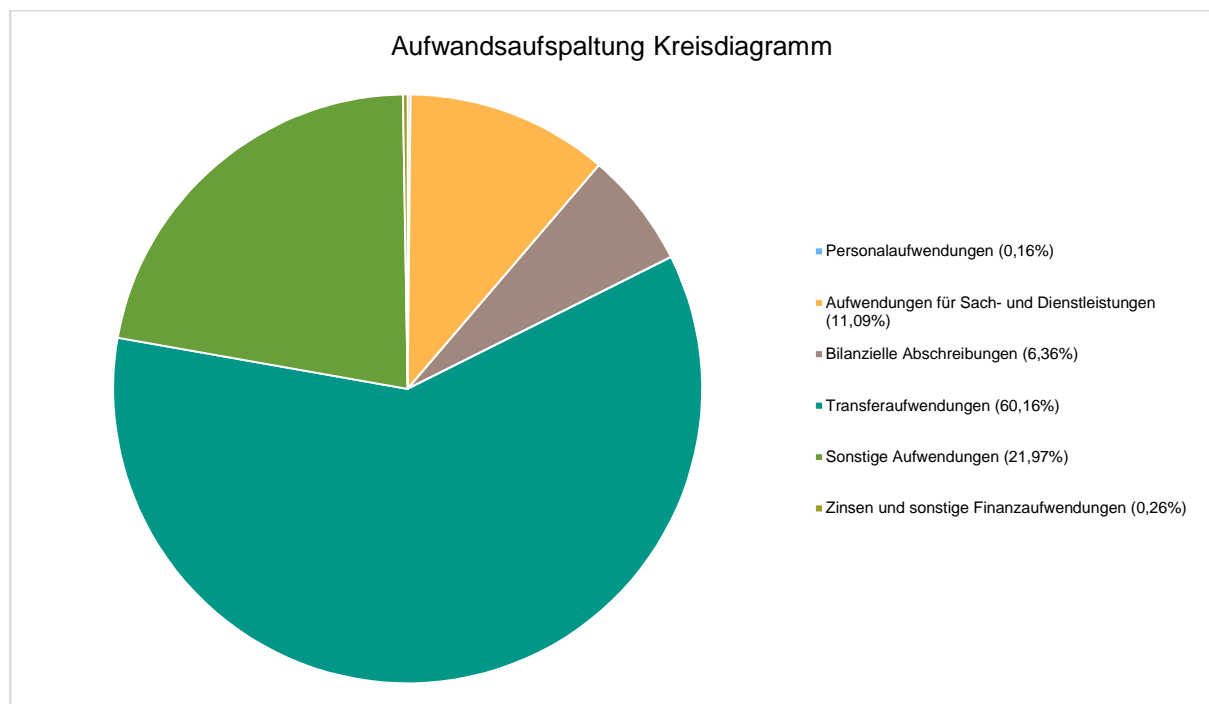
Im Detail entwickelten sich die einzelnen Steuerarten wie folgt:

Entwicklung der Steuern

Steuerart	Ergebnis 2022	Plan 2023	Ist 2023	Abweichung
Grundsteuer A	28.956,02	25.000,00	26.136,67	1.136,67 ↗
Grundsteuer B	226.645,56	225.000,00	231.128,84	6.128,84 ↗
Gewerbsteuer	338.405,93	300.000,00	461.132,01	161.132,01 ↗
Gemeindeanteil Einkommenssteuer	1.208.202,00	1.296.600,00	1.325.386,00	28.786,00 ↗
Gemeindeanteil Umsatzsteuer	24.699,00	26.100,00	26.069,00	-31,00 →
Hundesteuer	8.009,59	8.000,00	8.753,76	753,76 ↗
Ausgleichsleistungen	128.172,00	128.700,00	126.012,00	-2.688,00 ↘

2.1.3 Aufwandslage

Das nachfolgende Diagramm zeigt die Aufspaltung der Aufwandspositionen im Berichtsjahr.





Die folgende Tabelle zeigt die einzelnen Aufwandsarten und deren Abweichung zum Planansatz:

Aufwandsarten im Überblick

	Plan 2023	Ist 2023	Abweichung
11 - Personalaufwendungen	5.200,00	5.785,47	585,47 ↗
13 - Aufwendungen für Sach- und Dienstleistungen	757.900,00	398.563,73	-359.336,27 ↘
14 - Bilanzielle Abschreibungen	209.600,00	228.542,31	18.942,31 ↗
15 - Transferaufwendungen	2.298.000,00	2.161.633,98	-136.366,02 ↘
16 - Sonstige Aufwendungen	802.975,78	789.406,57	13.668,57 ↗
17 - Aufwendungen der lfd. Verwaltungstätigkeit	4.073.675,78	3.583.878,15	-489.797,63 ↘
20 - Zinsen und sonstige Finanzaufwendungen	9.800,00	9.181,80	-618,20 ↘
Gesamtaufwand	4.083.575,78	3.593.113,86	-490.461,14 ↘

Gegenüber den Gesamtvorjahresaufwendungen von 3.060.050,81 Euro belaufen sich die Gesamtaufwendungen im abgelaufenen Berichtsjahr auf 3.593.113,86 Euro. Das bedeutet eine Veränderung von - 533.063,05 Euro.

Im Vergleich mit der Planung in Höhe von 4.083.575,00 Euro gibt es eine Abweichung von -490.461,14 Euro.



2.2 Finanzhaushalt / Finanzrechnung

2.2.1 Allgemeine Entwicklung

Nachstehend ist der Finanzhaushalt im Vergleich zu den Ergebnissen des Vorjahres sowie zu den Planungen ersichtlich:

Finanzhaushalt / Finanzrechnung

	Ist-Wert 2022	Planwert 2023	Ist-Wert 2023	Abweichung 2023
Einzahlungen aus laufender Verwaltungstätigkeit	3.549.323,40	3.477.900,00	3.879.664,61	3.879.664,61 ↗
Auszahlungen aus laufender Verwaltungstätigkeit	2.797.740,04	3.867.675,00	3.415.833,14	3.415.833,14 ↗
Saldo aus laufender Verwaltungstätigkeit	751.583,36	389.775,00	463.831,47	463.831,47 ↗
Einzahlungen aus Investitionstätigkeit	1.444,30	10.000	40.989,89	40.989,89 ↗
Auszahlungen aus Investitionstätigkeit	54.395,25	968.171,00	100.238,75	100.238,75 ↗
Saldo aus Investitionstätigkeit	-52.950,95	958.171,00	-59.248,86	-59.248,86 ↘
Auszahlungen aus fremden Finanzmitteln	0,00	0,00	-53,91	-53,91 ↘
Saldo aus fremden Finanzmitteln	0,00	0,00	53,91	53,91 ↗
Finanzmittelüberschuss /-fehlbetrag	698.578,50	1.347.947,39	404.573,60	387.666,18 ↗
Auszahlungen aus Finanzierungstätigkeit	16.651,94	-17.000,00	16.970,34	16.970,34 ↗
Saldo aus Finanzierungstätigkeit	-16.651,94	-17.000,00	-16.970,34	-16.970,34 ↘
Änderung Finanzmittelbestand	681.926,56	1.364.947,00	387.666,18	387.666,18 ↗

2.2.2 Investitionstätigkeit

Investitionstätigkeit

Im Rahmen der Finanzrechnung ist insbesondere die kommunale Investitionstätigkeit von Bedeutung. Diese schließt im Berichtsjahr mit einem Ergebnis von -59.248,86 Euro ab. Laut Plan war ein Ergebnis von -958.171,61 Euro vorgesehen.

Im Folgenden wird ersichtlich, wie sich die Ein- und Auszahlungen der Investitionstätigkeit im Vergleich zur Planung darstellen. Der Plan beinhaltet die übertragenen Haushaltsreste.



Investitionstätigkeit

	Ist-Wert 2022	Planwert 2023	Ist-Wert 2023	Abweichung 2023
Investitionszuwendungen	1.444,30	--	3.849,29	3.849,29 ↗
Veräußerung von Grundstücken und Gebäuden	--	--	33.375,00	33.375,00 ↗
Beiträge und ähnliche Entgelte	--	10.000,00	3.765,60	3.765,60 ↗
Summe Einzahlungen aus Investitionstätigkeit	1.444,30	10.000,00	40.989,89	40.989,89 ↗
Zuweisungen und Zuschüssen für Investitionen und Investitionsförderungsmaßnahmen	--	--	13.799,95	13.799,95 ↗
Erwerb von Grundstücken und Gebäuden	3.224,01	36.000,00	--	--
Erwerb von beweglichen Sachanlagen	24.885,40	227.600,00	37.060,22	37.060,22 ↗
Baumaßnahmen	26.285,84	704.571,61	49.378,58	49.378,58 ↗
Summe Auszahlungen aus Investitionstätigkeit	54.395,25	968.171,61	100.238,75	100.238,75 ↗
Saldo aus Investitionstätigkeit	-52.950,95	958.171,61	-59.248,86	-59.248,86 ↘

3 Vermögens- und Schuldenlage

Die Bilanz gibt die Vermögenssituation einer Kommune zum Stichtag wieder. Aus der folgenden Bilanzabbildung kann die Entwicklung der Bilanzdaten im Vergleich zum Vorjahr sowie die jeweiligen Anteile der Bilanzpositionen an der Bilanzsumme abgelesen werden.

Bilanz im Jahresvergleich (in Tausend EUR)

Bilanzposition	2022	2023	Veränderung absolut
1 - Anlagevermögen	4.953	4.825	-128 ↘
1.2 - Sachanlagen	4.953	4.825	-128 ↘
1.2.1 - unbebaute Grundstücke und grundstücksgleiche Rechte	257	257	0 →
1.2.1.1 - Grünflächen	155	155	0 →
1.2.1.2 - Ackerland	22	22	0 →
1.2.1.3 - Wald, Forsten	29	29	0 →
1.2.1.4 - Sonstige unbebaute Grundstücke	50	50	0 →
1.2.2 - Bebaute Grundstücke und grundstücksgleiche Rechte	1.197	1.167	-30 ↘
1.2.2.1 - Kinder- und Jugendeinrichtungen	323	311	-12 ↘
1.2.2.4 - Sonstige Dienst-, Geschäfts- u. Betriebsgebäude	874	856	-18 ↘
1.2.3 - Infrastrukturvermögen	3.321	3.174	-147 ↘
1.2.3.1 - Grund- und Boden des Infrastrukturvermögens	433	415	-18 ↘
1.2.3.4 - Entwässerungs- und Abwasserbeseitigungsanlagen	1.521	1.475	-46 ↘
1.2.3.5 - Straßennetze mit Wegen, Plätzen und Verkehrslenkungsanlagen	1.359	1.277	-83 ↘
1.2.3.6 - Sonstige Bauten des Infrastrukturvermögens	8	8	0 ↘
1.2.4 - Bauten auf fremdem Grund	0	0	0 →



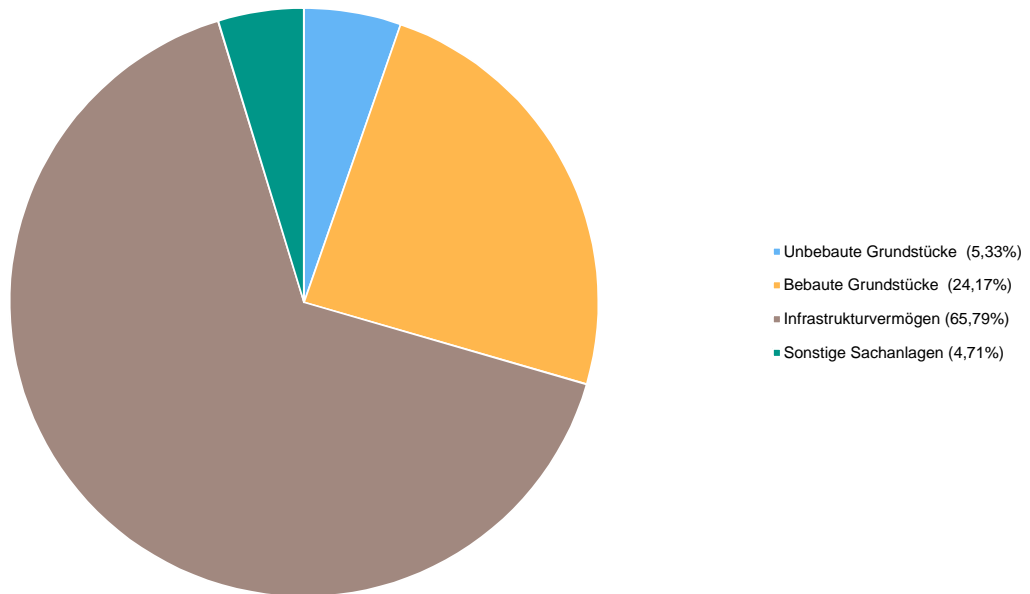
Bilanzposition	2022	2023	Veränderung absolut
1.2.5 - Kunstgegenstände, Kulturdenkmäler	0	0	0 →
1.2.6 - Maschinen und technische Anlagen	127	121	-6 ↘
1.2.7 - Betriebs- und Geschäftsausstattung	41	52	12 ↗
1.2.8 - Geleistete Anzahlungen, Anlagen im Bau	12	54	43 ↗
2 - Umlaufvermögen	4.234	4.653	419 ↗
2.1 - Vorräte	1	1	0 →
2.1.4 - Geleistete Anzahlungen und sonstige Vorräte	1	1	0 →
2.2 - Forderungen und sonstige Vermögensgegenstände	32	64	31 ↗
2.2.1 - Öffentlich-rechtliche Forderungen aus Dienstleistungen	23	31	9 ↗
2.2.2 - Sonstige öffentlich rechtliche Forderungen	8	32	24 ↗
2.2.3 - Privatrechtliche Forderungen aus Dienstleistungen	2	0	-2 ↘
2.2.5 - Sonstige Vermögensgegenstände	0	0	0 →
2.4 - Liquide Mittel	4.201	4.588	388 ↗
3 - Aktive Rechnungsabgrenzung	413	408	-4 ↘
Summe Aktiva	9.600	9.887	286 ↗
1 - Eigenkapital	6.124	6.554	431 ↗
1.1 - Allgemeine Rücklage	3.231	3.705	474 ↗
1.3 - Ergebnismrücklage	2.262	2.419	156 ↗
1.5 - Jahresüberschuss/Jahresfehlbetrag	630	431	-200 ↘
2 - Sonderposten	3.090	2.984	-106 ↘
2.1 - Sonderposten für aufzulösende Zuschüsse	797	760	-37 ↘
2.2 - Sonderposten für aufzulösende Zuweisungen	556	531	-25 ↘
2.3 - Sonderposten für Beiträge	1.738	1.694	-44 ↘
2.3.1 - Sonderposten für aufzulösende Beiträge	1.738	1.694	-44 ↘
3 - Rückstellungen	14	39	25 ↗
3.4 - Rückstellungen für später entstehende Kosten	14	39	25 ↗
4 - Verbindlichkeiten	372	309	-63 ↘
4.2 - Verbindlichkeiten aus Krediten für Investitionen	290	273	-17 ↘
4.2.3 - Verbindlichkeiten aus Krediten für Investitionen vom privaten Kreditmarkt	290	273	-17 ↘
4.5 - Verbindlichkeiten aus Lieferungen und Leistungen	29	34	5 ↗
4.6 - Verbindlichkeiten aus Transferleistungen	53	3	-51 ↘
4.7 - Sonstige Verbindlichkeiten	0	0	0 ↘
5 - Passive Rechnungsabgrenzung	0	0	0 ↘
Summe Passiva	9.600	9.887	286 ↗

Das Sachanlagevermögen in seiner Struktur und Entwicklung

Im Folgenden wird die Struktur des Sachanlagevermögens in seinen wesentlichen Ausprägungen abgebildet:



Struktur des Sachanlagevermögens



Verbindlichkeiten

Die Gesamtverbindlichkeiten betragen zum Bilanzstichtag 309.217,58.

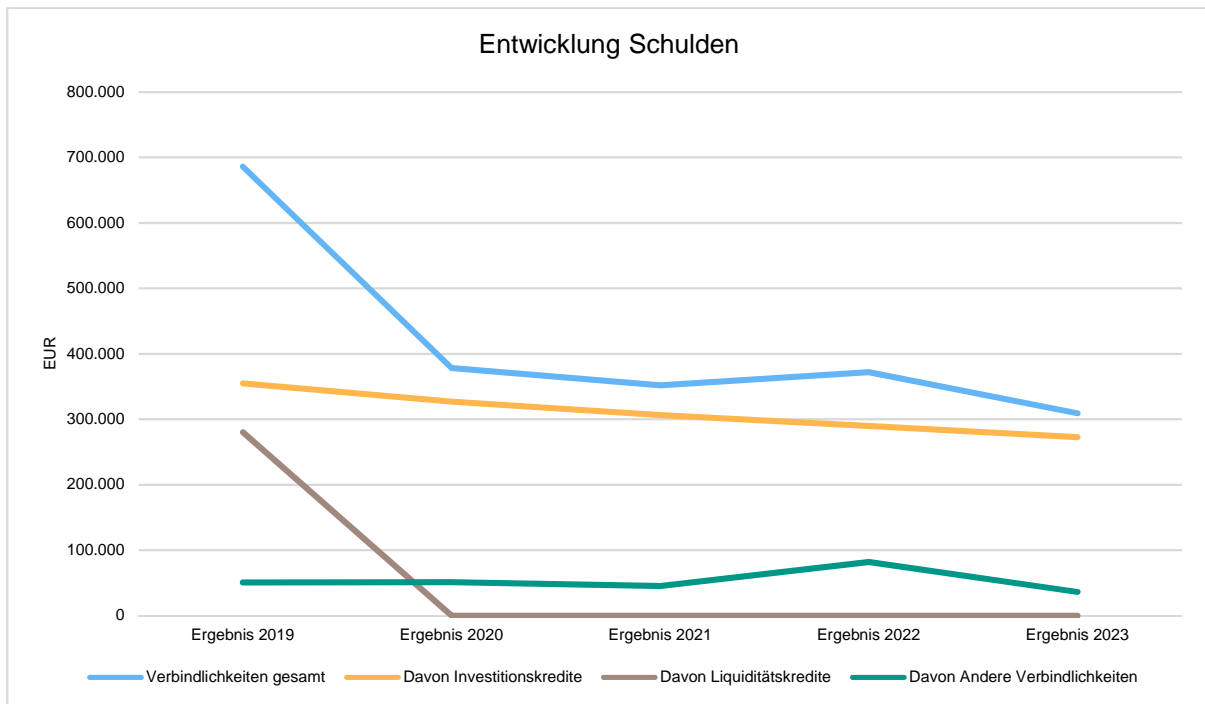
Die einzelnen Verbindlichkeitspositionen und deren Veränderungen stellen sich wie folgt dar in der Veränderungsbetrachtung gegenüber dem Vorjahr:

Verbindlichkeitenübersicht (in Tausend EUR)

Bilanzposition	2022 in TEUR	2023 in TEUR	Veränderung in TEUR
Verbindlichkeiten gesamt	372	309	-63 ↘
Davon Investitionskredite	290	273	-17 ↘
Davon Andere Verbindlichkeiten	82	36	-46 ↘



In der langfristigen Betrachtung hat sich die Verschuldung wie folgt entwickelt:



Entwicklung der Schulden

	Ergebnis 2019	Ergebnis 2020	Ergebnis 2021	Ergebnis 2022	Ergebnis 2023
Verbindlichkeiten gesamt	685.928	378.566	352.001	371.886	309.218
Davon Investitionskredite	354.886	327.292	306.502	289.850	272.880
Davon Liquiditätskredite	280.460	0	0	0	0
Davon Andere Verbindlichkeiten	50.581	51.274	45.499	82.035	36.338

4 Prognosebericht - Risiken und Chancen

Nach § 52 GemHVO Doppik ist im Lagebericht auch auf die Chancen und Risiken der künftigen Entwicklung der Kommune einzugehen. Angesprochen werden im folgenden:

- Entwicklung von Jahresergebnis und Eigenkapital
- Entwicklung der Verschuldung

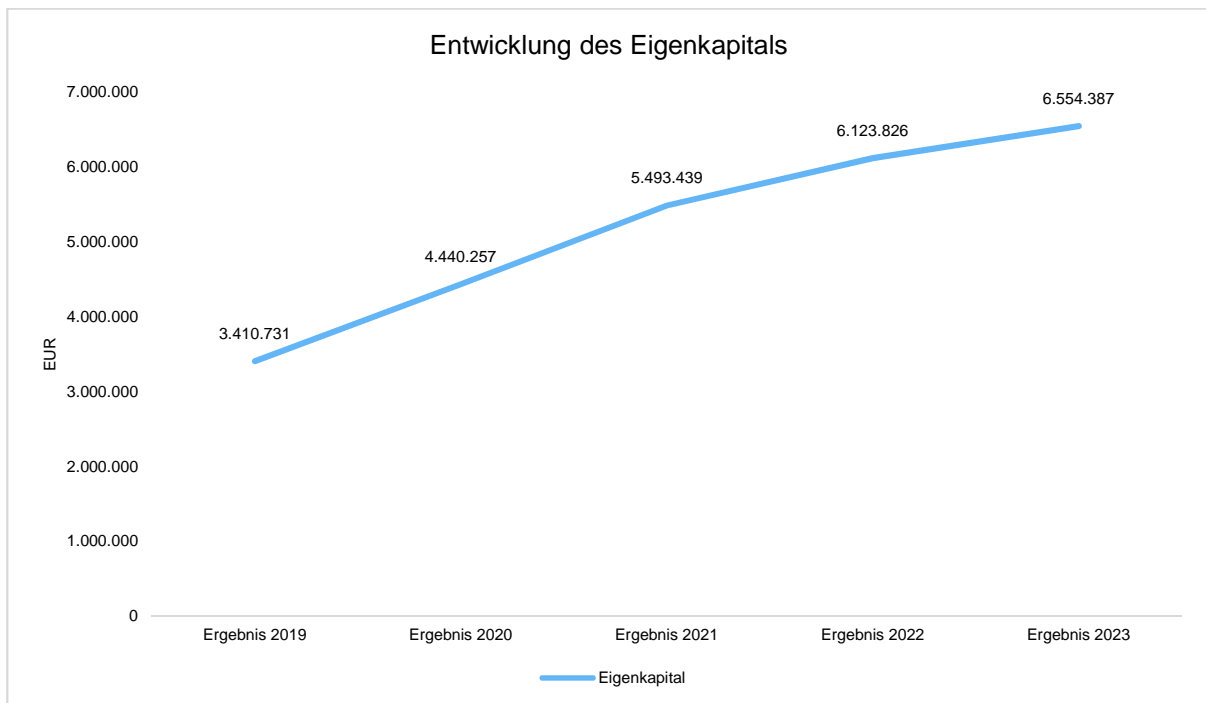


4.1 Entwicklung von Jahresergebnis und Eigenkapital

Ausgehend von den Jahresergebnissen lassen sich Prognosen zur voraussichtlichen Entwicklung des bilanziellen Eigenkapitals ableiten.

Grundsätzlich gilt: Überschüsse stärken das Eigenkapital und Fehlbeträge gehen zu Lasten des Eigenkapitals.

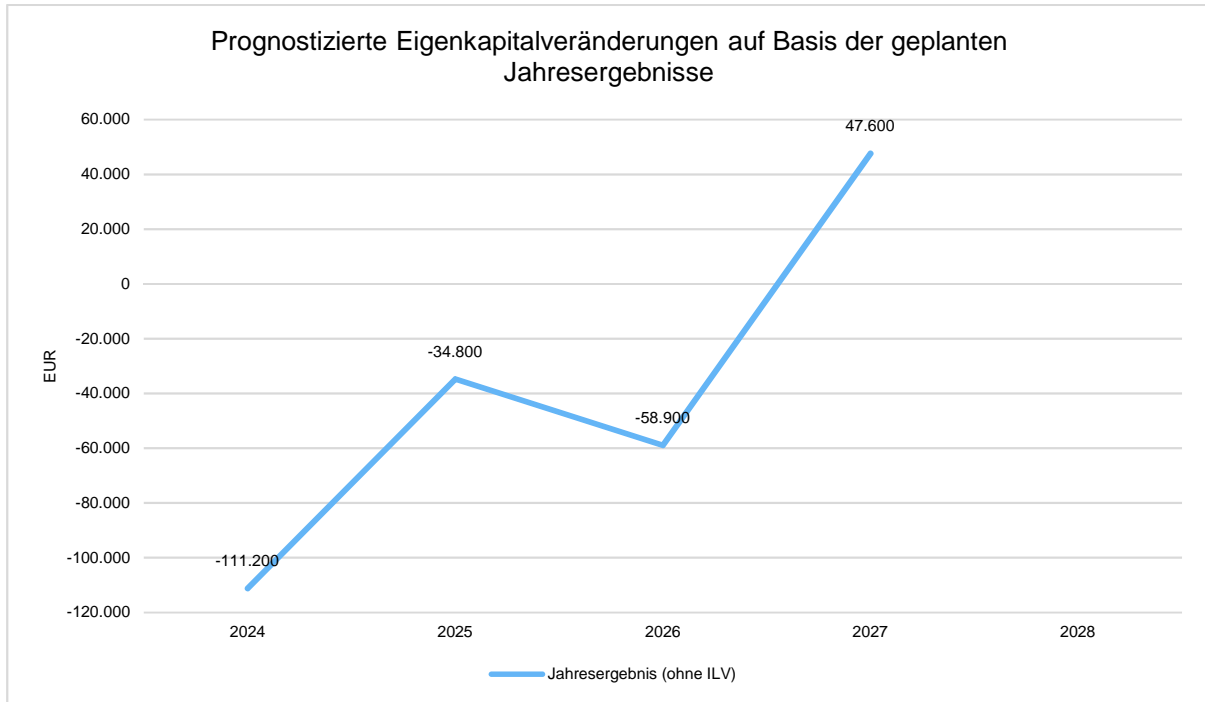
Nachfolgend wird die Entwicklung des bilanziellen Eigenkapitals in den zurückliegenden Jahren dargestellt. Ausgehend von den Jahresergebnissen der Haushaltsplanung im Zeitraum der mittelfristigen Finanzplanung lassen sich Prognosen zur weiteren Entwicklung des Eigenkapitals anstellen.





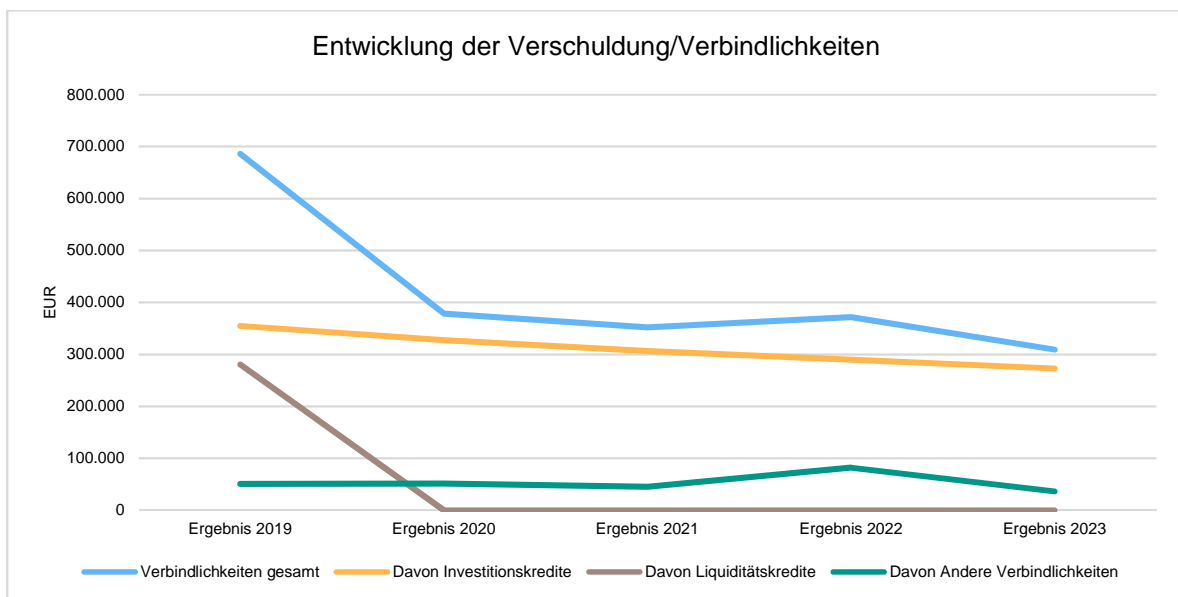
Jahresergebnisse verändern das Eigenkapital

Die folgende Aufstellung zeigt die nach jetzigem Kenntnisstand geplanten zukünftigen Jahresergebnisse. Aus Ihnen lässt sich ableiten, in welcher Höhe sich in etwa das bilanzielle Eigenkapital pro Jahr (nicht kumulativ) verändern wird.



4.2 Entwicklung der Verschuldung/Verbindlichkeiten

Das Jahresergebnis hat ebenso Auswirkungen auf die Verschuldung. Dargestellt wird die Entwicklung der Verschuldung in den zurückliegenden Perioden, wobei insbesondere nach langfristig finanzierten Investitionskrediten und kurzfristigen Liquiditätskrediten unterschieden wird.





Entwicklung der Verbindlichkeiten in Tausend Euro (in Tausend EUR)

	Ergebnis 2019	Ergebnis 2020	Ergebnis 2021	Ergebnis 2022	Ergebnis 2023
Verbindlichkeiten gesamt	686	379	352	372	309
Davon Investitionskredite	355	327	307	290	273
Davon Liquiditätskredite	280	0	0	0	0
Davon Andere Verbindlichkeiten	51	51	45	82	36

5 Schlussbetrachtung

Es sind keine Vorgänge von besonderer Bedeutung nach Schluss des Haushaltsjahres 2023 eingetreten, die noch das Haushaltsjahr 2023 betreffen.

Das Haushaltsjahr 2023 schließt mit einem positiven Jahresergebnis in Höhe von 430.561,33 € ab.

Im Ergebnis ist das Eigenkapital um den Jahresüberschuss auf 6.554.386,95 € gestiegen.

6 Ort, Datum, Unterschrift

Brunsbek, den 18.03.2024

Olaf Beber
Bürgermeister