

Gemeinde Stapelfeld

Haushalt mit Satzung und Vorbericht

2024





Inhaltsverzeichnis

1 Satzung	4
2 Gesamt- und Teilpläne	6
2.1 Gesamtergebnisplan	6
2.2 Gesamtfinanzplan	8
2.3 Teilpläne	52
3 Allgemeines	9
3.1 Gesetzliche Grundlagen	9
3.2 Rahmenbedingungen zur Haushaltsplanaufstellung	9
3.3 Auswirkung der Salden im Ergebnis- und Finanzplan auf die Bilanz	9
4 Übersicht über die Haushaltslage	10
5 Erträge	10
5.1 Steuern	12
5.2 Erträge aus Zuwendungen und allgemeinen Umlagen	17
5.3 Sonstige Ertragsarten	18
6 Aufwendungen	19
6.1 Sach- und Dienstleistungsaufwand	20
6.2 Transferaufwendungen	21
7 Ergebnis	22
8 Finanzplan	22
8.1 Investitionstätigkeit	23
9 Bilanz - Entwicklung von Vermögen und Schulden	23
10 Sonstige allgemeine Entwicklungen	25
10.1 Bevölkerung	25
11 Amtliche Muster	26
11.1 Übersicht über die besonderen Maßnahmen im Haushalt 2024 Gemeinde Stapelfeld	26
11.2 Übersicht über die Entwicklung des Eigenkapitals und des Eigenkapitals an der Bilanzsumme	27
11.3 Übersicht über die aus Verpflichtungsermächtigungen voraussichtlich fällig werdenden Auszahlungen	27
11.4 Übersicht über die Erträge und Aufwendungen sowie Ein- und Auszahlungen nach Produktbereichen	28-31
11.5 Übersicht über die gebildeten Budgets	32
11.6 Übersicht über die Steuereinnahmen und die wichtigsten Finanzzuweisungen sowie Umlagen - Anlage 11	33



11.7 Übersicht über die Gesamtverschuldung der Gemeinde jeweils zum 31. Dezember.....	34-35
11.8 Übersicht über die geplanten Auszahlungen für Investitionen.....	36
11.9 Übersicht über den voraussichtlichen Stand der Sonderrücklagen, der Sonderposten und der Rückstellungen.....	37
11.10 Übersicht über die Entwicklung der bereinigten Auszahlungen aus laufender Verwaltungstätigkeit.....	38
11.11 Übersicht über die abgeschlossenen und im Haushaltsjahr geplanten kreditähnlichen Rechtsgeschäfte.....	39
11.12 Übersicht über die übernommenen Bürgschaften, Verpflichtungen aus Gewährverträgen sowie Rechtsgeschäften, die diesen wirtschaftlich gleichkommt.....	40
11.13 Übersicht über die Mitgliedschaften der Gemeinde Stapelfeld in Vereinen und Verbänden..	40
11.14 Übersicht über die Zuweisungen und Zuschüsse der Gemeinde Stapelfeld an Vereine und Verbände.....	40
11.15 Übersicht über die Ergebnisse der Einrichtungen.....	40
11.16 Übersicht über Maßnahmen zur Haushaltskonsolidierung.....	41
11.17 Übersicht übergemeindliche Aufgaben nach § 6 Abs. 1 Nr. 11 GemHVO Doppik).....	41
11.18 Übersicht über die Treuhandvermögen der Gemeinde die von Dritten verwaltet werden.....	41
11.19 Bilanz des Vorjahres 2022.....	41
11.20 Übersicht über die Sondervermögen, Zweckverbände, Gesellschaften, Kommunalunternehmen nach § 106 a GO, gemeinsame Kommunalunternehmen nach § 19 b GkZ und die anderer Anstalten, die von der Gemeinde getragen werden, mit Ausnahme der öffentlich-rechtlichen Sparkassen.....	43
11.21 Übersicht über die Entwicklung der Erfolgs-und Finanzlage einschließlich der Schulden.....	44
12 Stellenplan.....	45-51



1 Satzung

Aufgrund der § 77 der Gemeindeordnung wird nach Beschluss der Gemeindevertretung vom 04.12.2023 folgende Haushaltssatzung erlassen:

§ 1

Der Haushaltsplan für das Jahr 2024 wird

1. im Ergebnisplan mit

der Gesamtbetrag der Erträge auf	9.779.000
der Gesamtbetrag der Aufwendungen auf	10.115.200
einem Jahresergebnis von	-336.200

2. im Finanzplan mit

einem Gesamtbetrag der Einzahlungen aus laufender Verwaltungstätigkeit auf	9.675.300
einem Gesamtbetrag der Auszahlungen aus laufender Verwaltungstätigkeit auf	9.436.600
einem Gesamtbetrag der Einzahlungen aus der Investitionstätigkeit und der Finanzierungstätigkeit auf	480.000
einem Gesamtbetrag der Auszahlungen aus der Investitionstätigkeit und der Finanzierungstätigkeit auf	1.993.700

festgesetzt.

§ 2

1. der Gesamtbetrag der Kredite für Investitionen und Investitionsfördermaßnahmen	0 Euro
2. der Gesamtbetrag der Verpflichtungsermächtigungen auf	1.000.000 Euro
3. der Höchstbetrag der Kassenkredite auf	0 Euro
4. die Gesamtzahl der im Stellenplan ausgewiesenen Stellen auf	24,833 Stellen

§ 3

Die Hebesätze für die Realsteuern wurden durch die Hebesatzsatzung der Gemeinde festgesetzt und betragen für:

1. Grundsteuer

a) für land- und forstwirtschaftliche Betriebe (Grundsteuer A)	260
b) für Grundstücke (Grundsteuer B)	260
Hebesatz Gewerbesteuer	300



Haushalt mit Satzung und Vor-
bericht Gemeinde Stapelfeld

§ 4

Der Höchstbetrag für unerhebliche über- und außerplanmäßige Aufwendungen und Auszahlungen und Verpflichtungsermächtigungen, für deren Leistung oder Eingehung der Bürgermeister seine Zustimmung nach § 82 Gemeindeordnung erteilen kann, beträgt 50.000,- EUR.

§ 5

Im Teilfinanzplan (§ 4 Abs. 5 GemHVO-Doppik) sind als Einzelmaßnahmen Investitionen oder Investitionsmaßnahmen auszuweisen, wenn der Auszahlungsbetrag für die Investitionen oder Investitionsmaßnahmen mindestens 10.000 Euro beträgt.

Stapelfeld, 04.12.2023

Martin Wesenberg

Bürgermeister

Siegel



2 Gesamt- und Teilpläne

2.1 Gesamtergebnisplan

Ergebnisplan

			Ergebnis 2022	Plan 2023	Plan 2024	Plan 2025	Plan 2026	Plan 2027
40	1	Steuern und ähnliche Abgaben	8.038.187,33	6.896.300	7.728.600	7.828.900	7.914.800	7.985.100
41	2	Zuwendungen und allgemeine Umlagen	945.001,88	942.500	1.030.000	1.019.800	1.022.900	1.024.300
43	4	Öffentlich-Rechtliche Leistungsentgelte	372.423,35	610.600	414.300	401.300	401.300	381.300
441-442, 446	5	Privatrechtliche Leistungsentgelte	380.851,37	513.900	307.900	127.900	127.900	307.800
448	6	Kostenerstattungen und Kostenumlagen	14.625,98	169.600	205.100	75.300	15.000	10.000
45	7	Sonstige Erträge	1.542.078,21	693.100	93.100	93.100	92.100	92.100
	10	Erträge	11.293.168,12	9.826.000	9.779.000	9.546.300	9.574.000	9.800.600
50	11	Personalaufwendungen	1.029.104,01	1.099.600	1.464.400	1.490.300	1.516.200	1.542.100
52	13	Aufwendungen für Sach- und Dienstleistungen	797.489,70	1.235.900	1.466.100	1.096.600	1.094.000	1.094.000
57	14	bilanzielle Abschreibungen	588.332,43	582.500	666.600	666.100	666.100	666.100
53	15	Transferaufwendungen	5.284.199,37	6.653.700	5.091.500	4.386.300	4.552.700	4.597.600
54	16	Sonstige Aufwendungen	2.946.299,31	1.090.400	1.416.600	1.226.500	1.167.600	1.169.600
	17	Aufwendungen	10.645.424,82	10.662.100	10.105.200	8.865.800	8.996.600	9.069.400
	18	Ergebnis der laufenden Verwaltungstätigkeit	647.743,30	-836.100	-326.200	680.500	577.400	731.200
55	20	Zinsen und sonstige Finanzaufwendungen	--	10.000	10.000	10.000	10.000	10.000
	21	Finanzergebnis	--	-10.000	-10.000	-10.000	-10.000	-10.000
	22	Jahresergebnis	647.743,30	-846.100	-336.200	670.500	567.400	721.200



Haushalt mit Satzung und Vorbericht Gemeinde Stapelfeld

		Ergebnis 2022	Plan 2023	Plan 2024	Plan 2025	Plan 2026	Plan 2027
571 + 574	Nachrichtlich: bilanzielle Abschreibungen auf immaterielle Vermögensgegenstände und Sachanlagen sowie auf geleistete Zuwendungen	584.440,83	582.500	666.600	666.100	666.100	666.100
416 + 437	Erträge aus der Auflösung von Sonderposten aus Zuschüssen und Zuwendungen sowie Beiträge	96.860,87	95.800	103.700	103.700	103.700	103.700
	Nettoabschreibungsaufwand	487.579,96	486.700	562.900	562.400	562.400	562.400



2.2 Gesamtfinanzplan

Gesamtfinanzplan

	Ergebnis 2022	Plan 2023	Plan 2024	Plan 2025	Plan 2026	Plan 2027
Einzahlungen aus laufender Verwaltungstätigkeit	9.721.580,42	9.130.200	9.675.300	9.442.600	9.470.300	9.696.900
Auszahlungen aus laufender Verwaltungstätigkeit	7.698.671,98	10.077.600	9.436.600	8.197.700	8.328.500	8.401.300
Saldo aus laufender Verwaltungstätigkeit	2.022.908,44	-947.400	238.700	1.244.900	1.141.800	1.295.600
Einzahlungen aus Investitionstätigkeit	3.645,94	27.300	480.000	10.000	--	--
Auszahlungen aus Investitionstätigkeit	214.998,80	1.074.700	1.993.700	1.089.200	89.200	47.000
Saldo aus Investitionstätigkeit	-211.352,86	-1.047.400	-1.513.700	-1.079.200	-89.200	-47.000
Einzahlungen aus fremden Finanzmitteln	513.510,11	--	--	--	--	--
Auszahlungen aus fremden Finanzmitteln	626.077,60	--	--	--	--	--
Saldo aus fremden Finanzmitteln	-112.567,49	--	--	--	--	--
Finanzmittelüberschuss /-fehlbetrag	1.698.988,09	-1.994.800	-1.275.000	165.700	1.052.600	1.248.600
Änderung Finanzmittelbestand	1.698.988,09	-1.994.800	-1.275.000	165.700	1.052.600	1.248.600



2.3 Teilpläne

3 Allgemeines

3.1 Gesetzliche Grundlagen

Am 01.01.2008 ist die Landesverordnung über die Aufstellung und Ausführung eines doppelten Haushaltsplanes der Gemeinden (Gemeindehaushaltsverordnung-Doppik - GemHVO-Doppik) in Kraft getreten. Die Anwendung wird in den Kommunen auf Grund des bestehenden Wahlrechts in Schleswig-Holstein durch Beschluss bestimmt.

Der Vorbericht gibt gemäß § 6 GemHVO-Doppik einen Überblick über den Stand und die Entwicklung der Haushaltswirtschaft.

3.2 Rahmenbedingungen zur Haushaltsplanaufstellung

Aufgrund der Mittelanmeldungen im Zuge der Haushaltsplanung beläuft sich das Jahresergebnis auf -336.200 Euro. Gegenüber dem Plan des Vorjahres in Höhe von -846.100 Euro ergibt sich damit eine Veränderung in Höhe von 509.900 Euro.

3.3 Auswirkung der Salden im Ergebnis- und Finanzplan auf die Bilanz

In der Haushaltsplanung stehen der Ergebnisplan und der Finanzplan im Vordergrund. Eine Plan-Bilanz ist nicht vorgesehen. Dennoch haben die Salden von Ergebnis- und Finanzrechnung Auswirkungen auf die Bilanz.

Das Jahresergebnis wirkt sich auf die Passivseite der Bilanz aus. Hier verändert sich das Eigenkapital um -336.200 Euro.

Die im Finanzplan ausgewiesene Änderung des Finanzmittelbestandes verändert die liquiden Mittel auf der Aktivseite der Bilanz in Höhe von -1.275.000 Euro.



4 Übersicht über die Haushaltslage

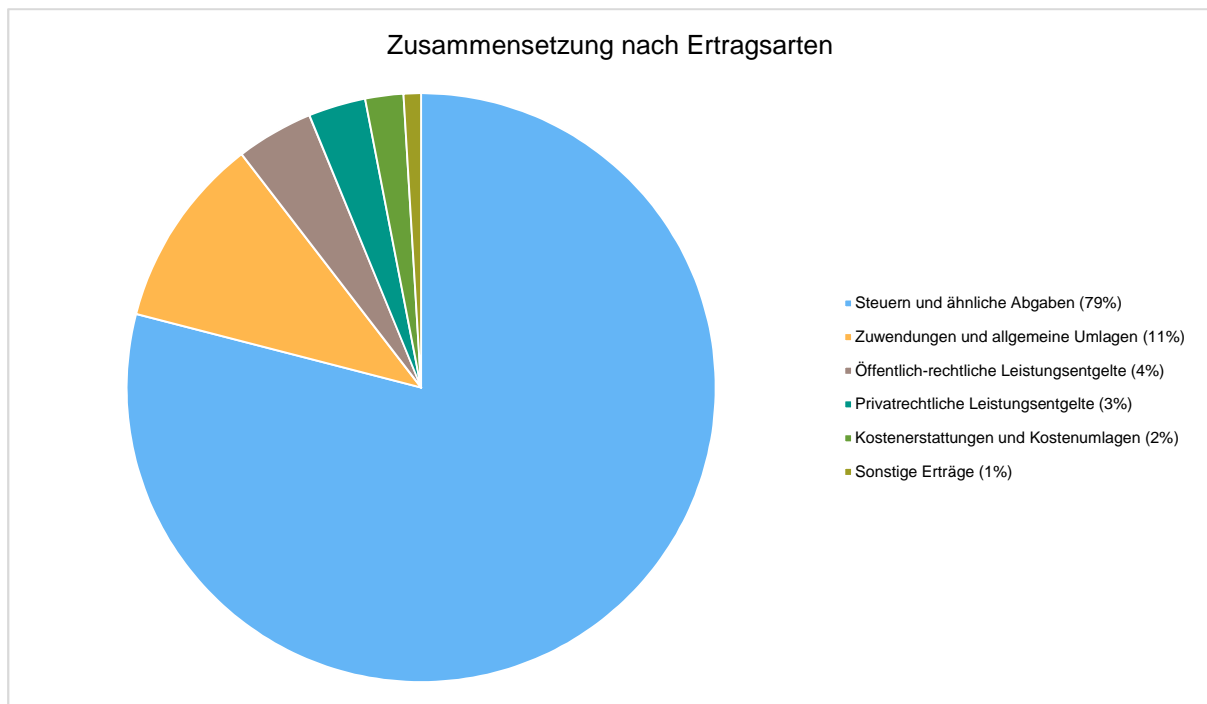
Die folgende Tabelle zeigt die Entwicklung des Ergebnisplanes im Vergleich zum Plan des Vorjahres und zum Ergebnis des Vorvorjahres:

Ergebnisübersicht

	Ergebnis 2022	Plan 2023	Plan 2024
10 - Erträge	11.293.168	9.826.000	9.779.000
17 - Aufwendungen	10.645.425	10.662.100	10.105.200
18 - Ergebnis der laufenden Verwaltungstätigkeit	647.743	-836.100	-326.200
20 - Zinsen und sonstige Finanzaufwendungen	--	10.000	10.000
21 - Finanzergebnis	--	-10.000	-10.000
22 - Jahresergebnis	647.743	-846.100	-336.200

5 Erträge

Die Gesamtsumme aller Erträge (ohne innere Verrechnungen) in Höhe von 9.779.000 Euro teilt sich auf die einzelnen Ertragsarten wie folgt auf:





Ertragsübersicht

	Plan 2024	in %
1 - Steuern und ähnliche Abgaben	7.728.600	79,03
2 - Zuwendungen und allgemeine Umlagen	1.030.000	10,53
4 - Öffentlich-rechtliche Leistungsentgelte	414.300	4,24
5 - Privatrechtliche Leistungsentgelte	307.900	3,15
6 - Kostenerstattungen und Kostenumlagen	205.100	2,10
7 - Sonstige Erträge	93.100	0,95
10 - Erträge aus laufender Verwaltungstätigkeit	9.779.000	100,00
Gesamterträge	9.779.000	100,00

Der Ertragsentwicklung im Vergleich zum Ansatz des Vorjahres:

Im Vorjahr belief sich der Gesamtbetrag der geplanten Erträge auf 9.826.000 Euro. Im aktuellen Planjahr verändern sich die Gesamterträge um -47.000 Euro auf 9.779.000 Euro.

Die Veränderungen bei den einzelnen Ertragsarten stellen sich im Detail wie folgt dar:

Vorjahresvergleich Ertragsarten

	Plan 2023	Plan 2024	Abw. abs.
1 - Steuern und ähnliche Abgaben	6.896.300	7.728.600	832.300 ↗
2 - Zuwendungen und allgemeine Umlagen	942.500	1.030.000	87.500 ↗
4 - Öffentlich-rechtliche Leistungsentgelte	610.600	414.300	-196.300 ↘
5 - Privatrechtliche Leistungsentgelte	513.900	307.900	-206.000 ↘
6 - Kostenerstattungen und Kostenumlagen	169.600	205.100	35.500 ↗
7 - Sonstige Erträge	693.100	93.100	-600.000 ↘
10 - Erträge aus laufender Verwaltungstätigkeit	9.826.000	9.779.000	-47.000 →
Gesamterträge	9.826.000	9.779.000	-47.000 →

Die Entwicklung der einzelnen Ertragsarten in der mittelfristigen Finanzplanung wird nach aktueller Planung wie folgt eingeschätzt:

Ertragsarten in der mittelfristigen Planung

	Ist 2022	Plan 2023	Plan 2024	Plan 2025	Plan 2026	Plan 2027
1 - Steuern und ähnliche Abgaben	8.038.187	6.896.300	7.728.600	7.828.900	7.914.800	7.985.100
2 - Zuwendungen und allgemeine Umlagen	945.002	942.500	1.030.000	1.019.800	1.022.900	1.024.300
4 - Öffentlich-rechtliche Leistungsentgelte	372.423	610.600	414.300	401.300	401.300	381.300
5 - Privatrechtliche Leistungsentgelte	380.851	513.900	307.900	127.900	127.900	307.800
6 - Kostenerstattungen und Kostenumlagen	14.626	169.600	205.100	75.300	15.000	10.000
7 - Sonstige Erträge	1.542.078	693.100	93.100	93.100	92.100	92.100



Haushalt mit Satzung und Vorbericht Gemeinde Stapelfeld

	Ist 2022	Plan 2023	Plan 2024	Plan 2025	Plan 2026	Plan 2027
10 - Erträge aus laufender Verwaltungstätigkeit	11.293.168	9.826.000	9.779.000	9.546.300	9.574.000	9.800.600
Gesamterträge	11.293.168	9.826.000	9.779.000	9.546.300	9.574.000	9.800.600

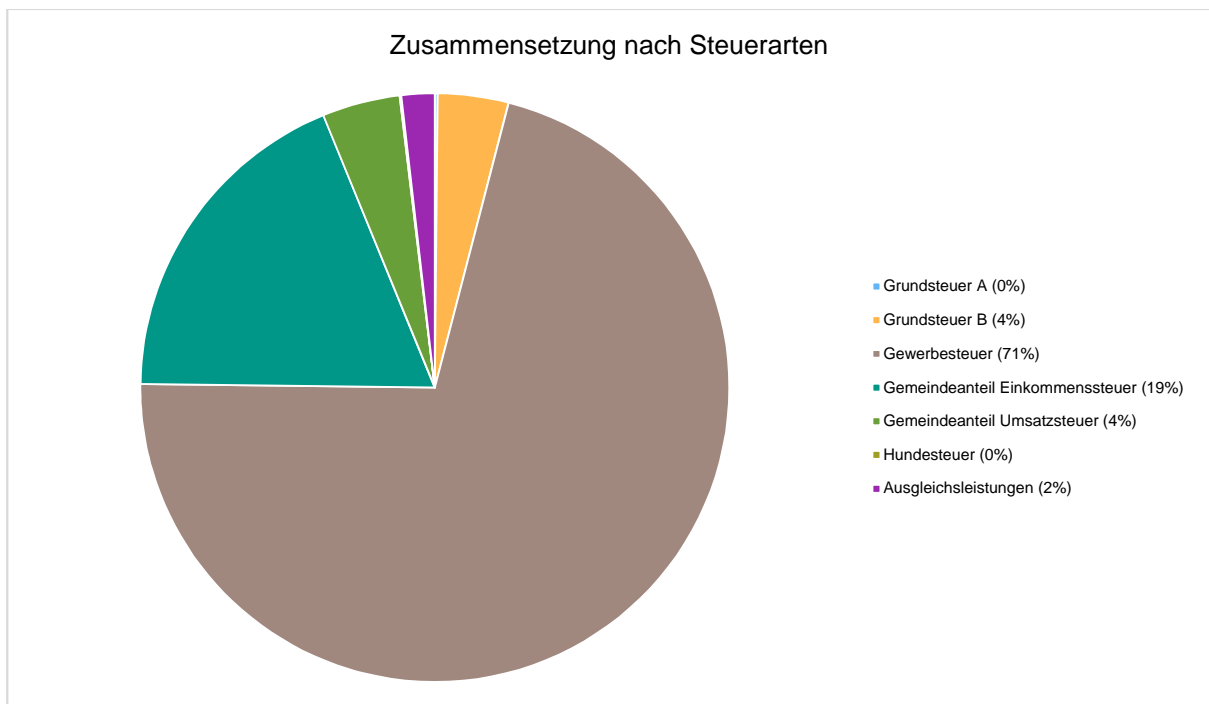
5.1 Steuern

Die folgende Tabelle zeigt die Entwicklung der einzelnen Steuerarten:

Steuerarten

	Ist 2022	Plan 2023	Plan 2024	Plan 2025	Plan 2026	Plan 2027
Grundsteuer A	12.075	12.000	12.000	12.000	12.000	12.000
Grundsteuer B	313.250	310.000	300.000	300.000	300.000	300.000
Gewerbesteuer	6.016.867	4.800.000	5.500.000	5.500.000	5.500.000	5.500.000
Gemeindeanteil Einkommenssteuer	1.245.772	1.288.800	1.438.100	1.524.300	1.600.500	1.664.500
Gemeindeanteil Umsatzsteuer	312.158	357.700	331.300	341.200	348.000	351.400
Hundesteuer	5.908	5.500	5.500	5.500	5.500	5.500
Ausgleichsleistungen	132.156	122.300	141.700	145.900	148.800	151.700

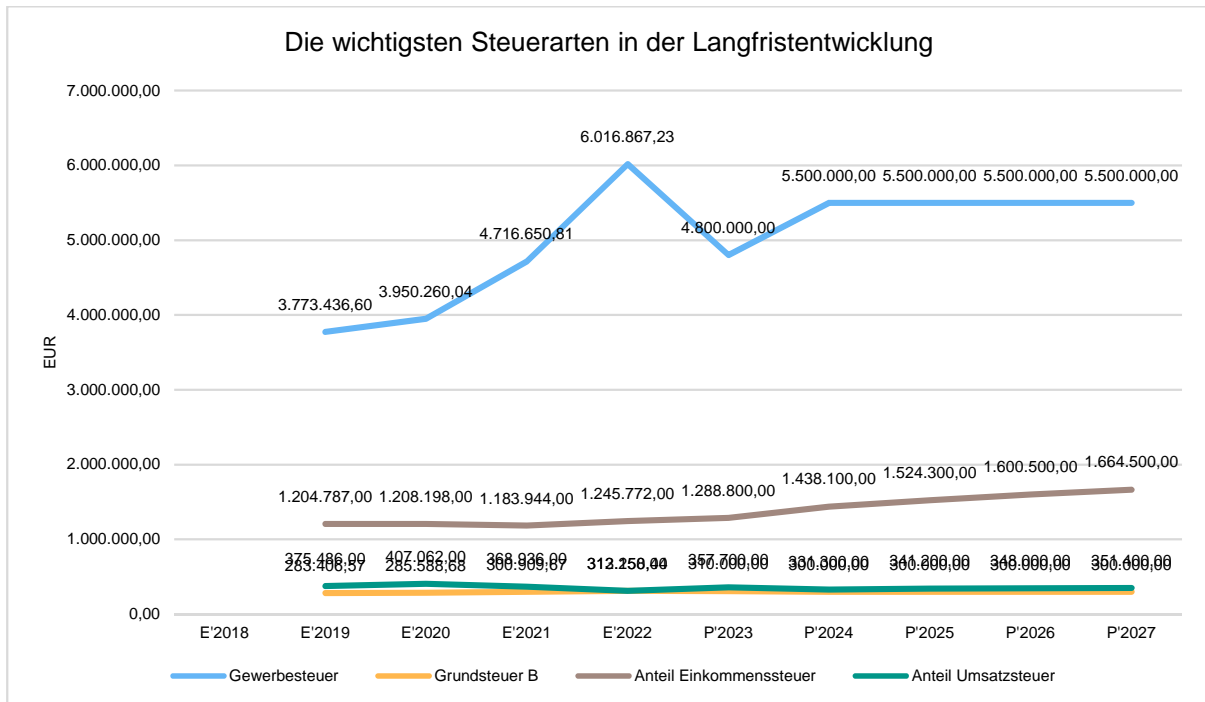
Zusammensetzung des Steueraufkommens





Die wichtigsten Steuerarten im langfristigen Verlauf

Die nachfolgende Grafik zeigt die ertragsstärksten Steuerarten in der langfristigen Entwicklung:



Entwicklung der Hebesätze

Die Entwicklung der Hebesätze nahm folgenden Verlauf:

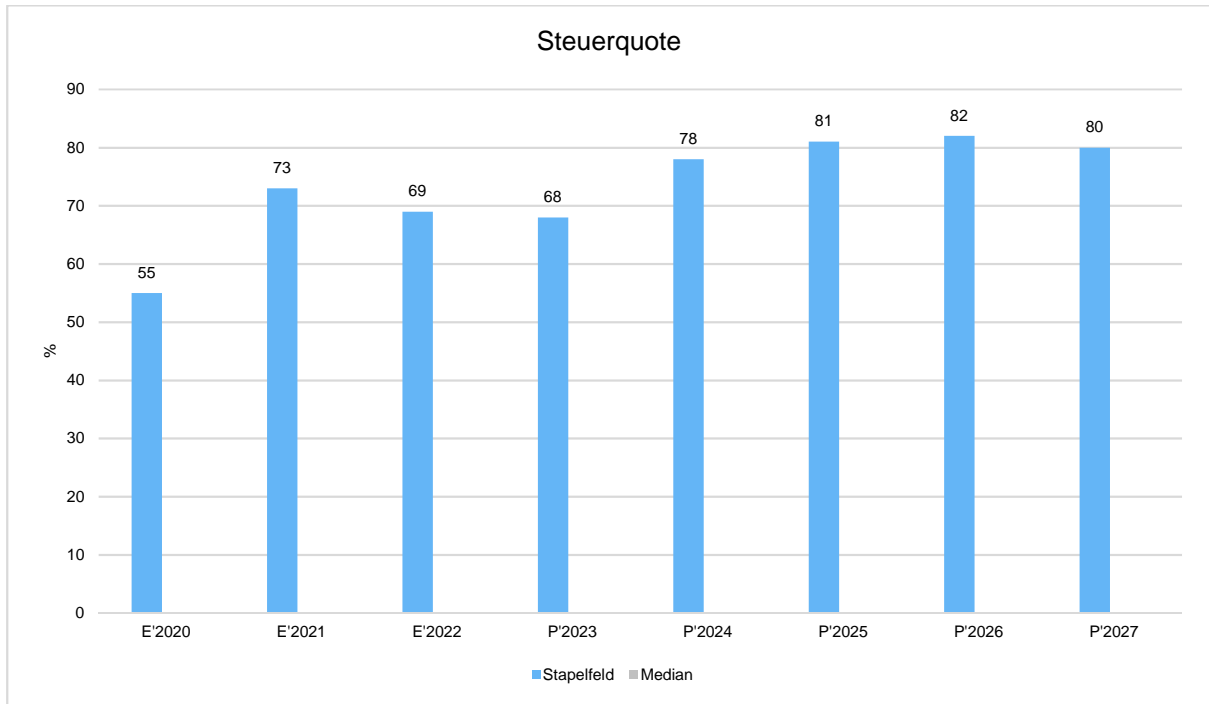
Entwicklung Hebesätze

	2018	2019	2020	2021	2022	2023	2024
Hebesatz Grundsteuer A	260	260	260	260	260	260	260
Hebesatz Grundsteuer B	260	260	260	260	260	260	260
Hebesatz Gewerbesteuer	300	300	300	300	300	300	300

Steuerquote

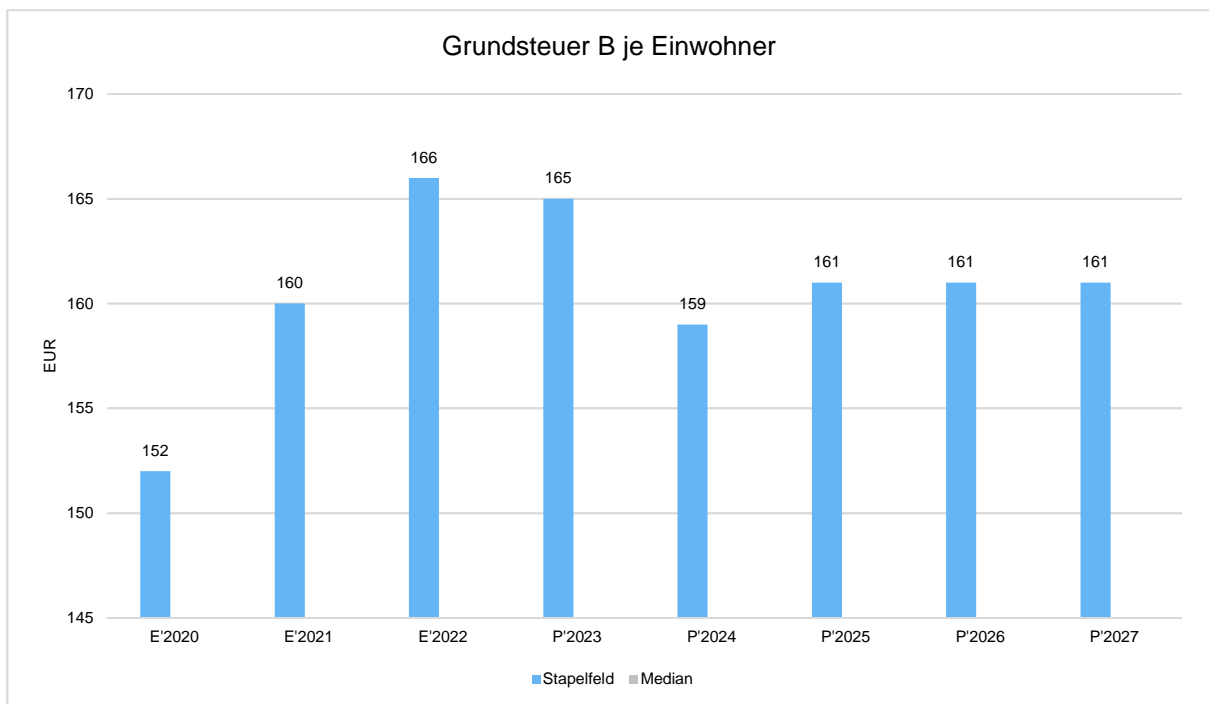
Um die örtliche Steuerertragskraft einordnen zu können, bietet sich die Betrachtung der Steuerquote an, die den prozentualen Anteil der Steuererträge an den ordentlichen Erträgen insgesamt abbildet, wobei die Gewerbesteuerumlage und die Finanzierungsbeteiligung Fonds Deutsche Einheit abgezogen werden.

Eine hohe Steuerquote spricht für eine größere Unabhängigkeit von staatlichen Transferleistungen im Wege des Finanzausgleichs und ist insofern positiv zu werten.



Grundsteuer B je Einwohner

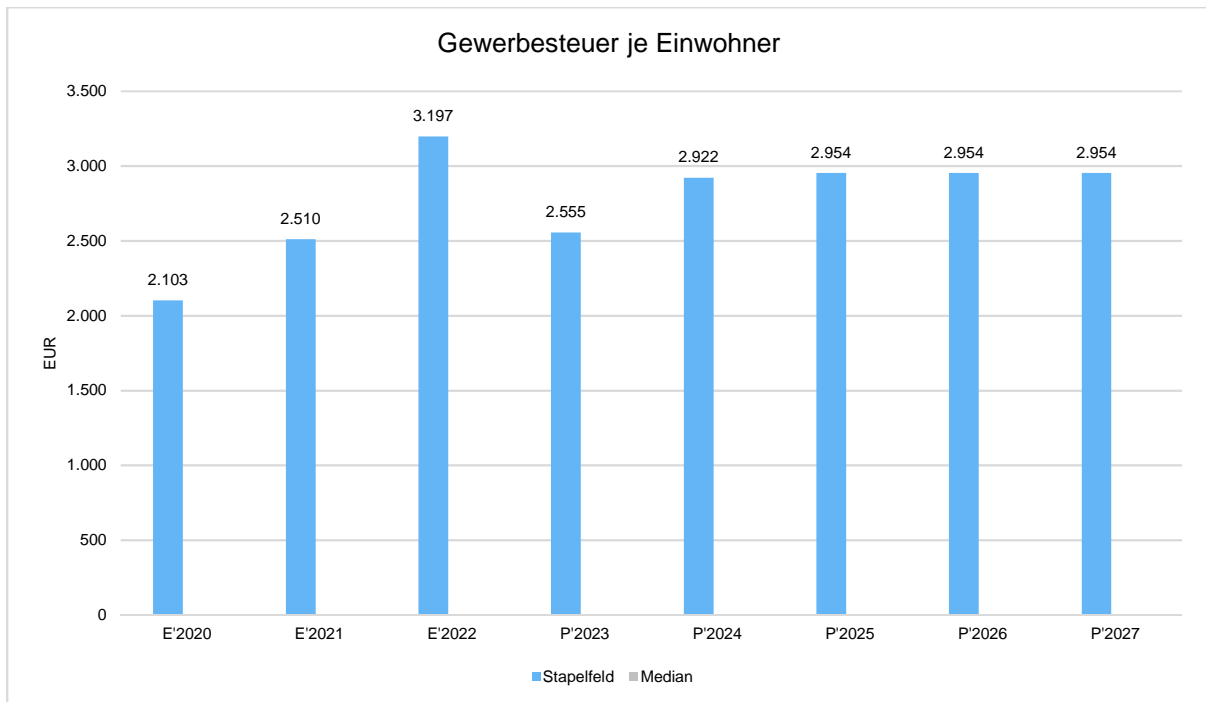
Die Grundsteuer B ist eine konstante Steuerart. Nachfolgend wird das Steueraufkommen in Relation zur Einwohnerzahl abgebildet:





Gewerbsteuer je Einwohner

Die Gewerbsteuer wird nachfolgend ebenfalls in Relation zur Einwohnerzahl abgebildet. Im Vergleich zur Grundsteuer B ist die Gewerbsteuer stärkeren Schwankungen aufgrund der konjunkturellen Einflüsse ausgesetzt:

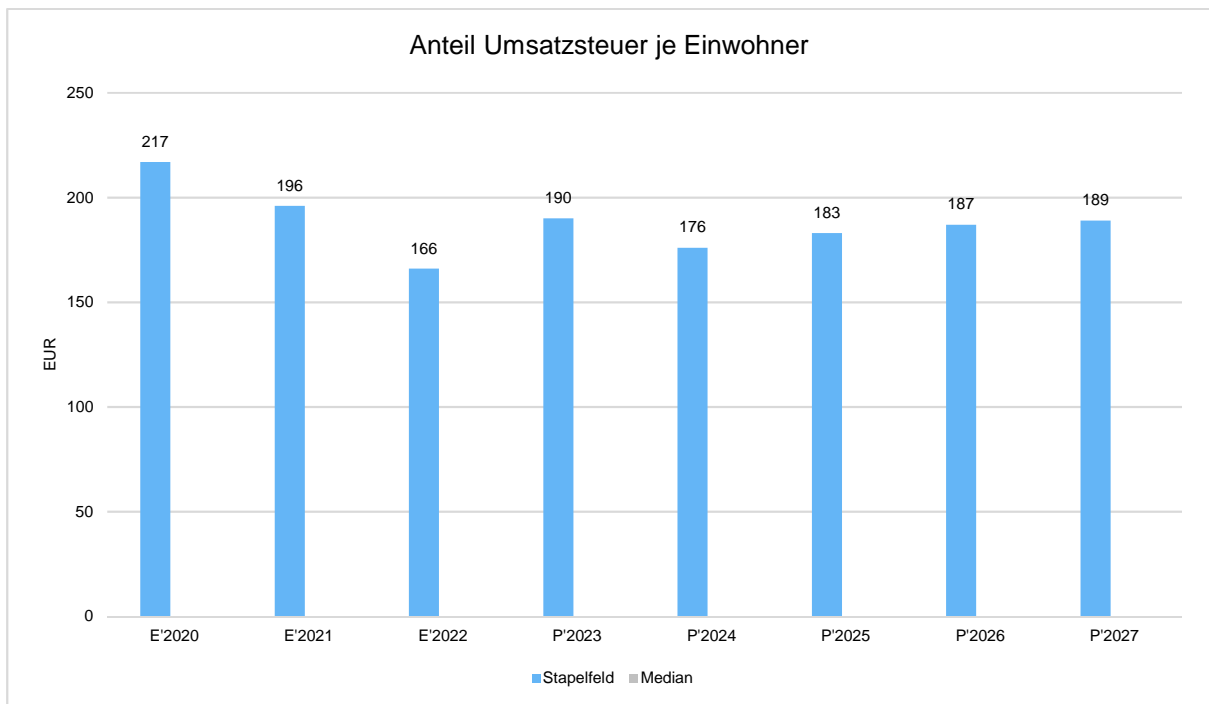
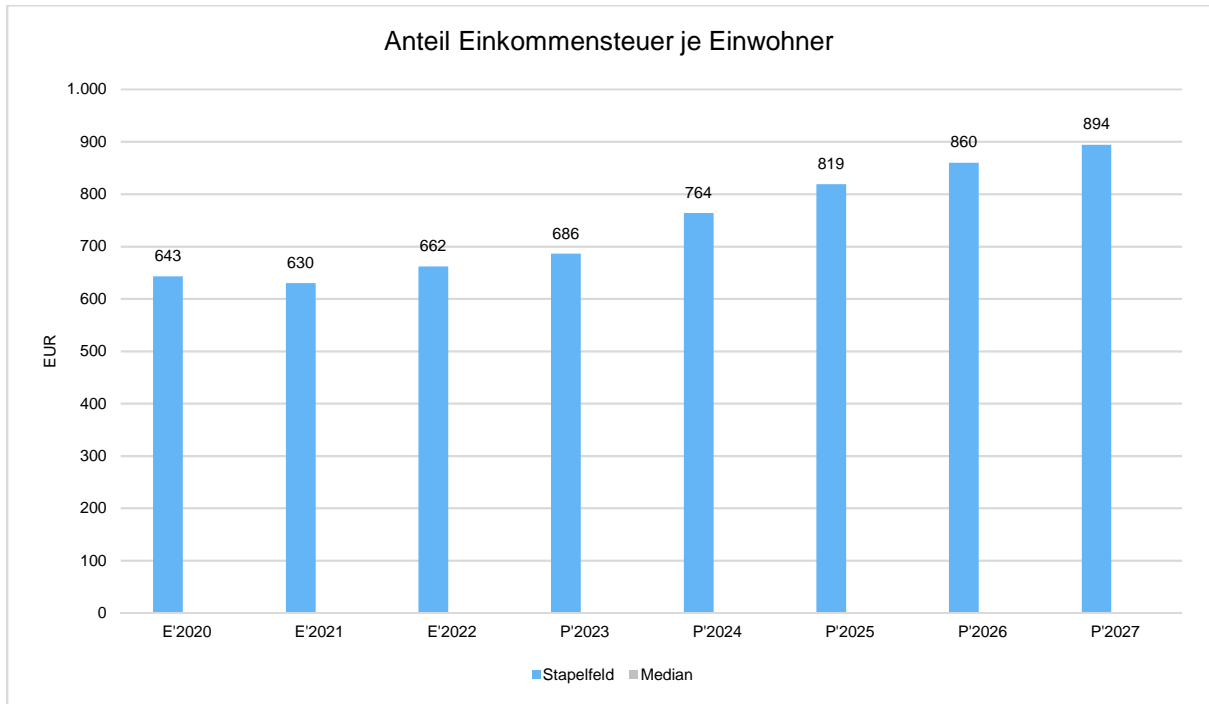


Gemeinschaftssteuern

Die Gemeinschaftssteuern, bestehend aus der Beteiligung am Aufkommen der Umsatz- und Einkommensteuer, bilden eine weitere wichtige Ertragssäule des kommunalen Haushaltes. Nachfolgend wird auch hier das Aufkommen jeweils einwohnerbezogen dargestellt:



Haushalt mit Satzung und Vorbericht Gemeinde Stapelfeld





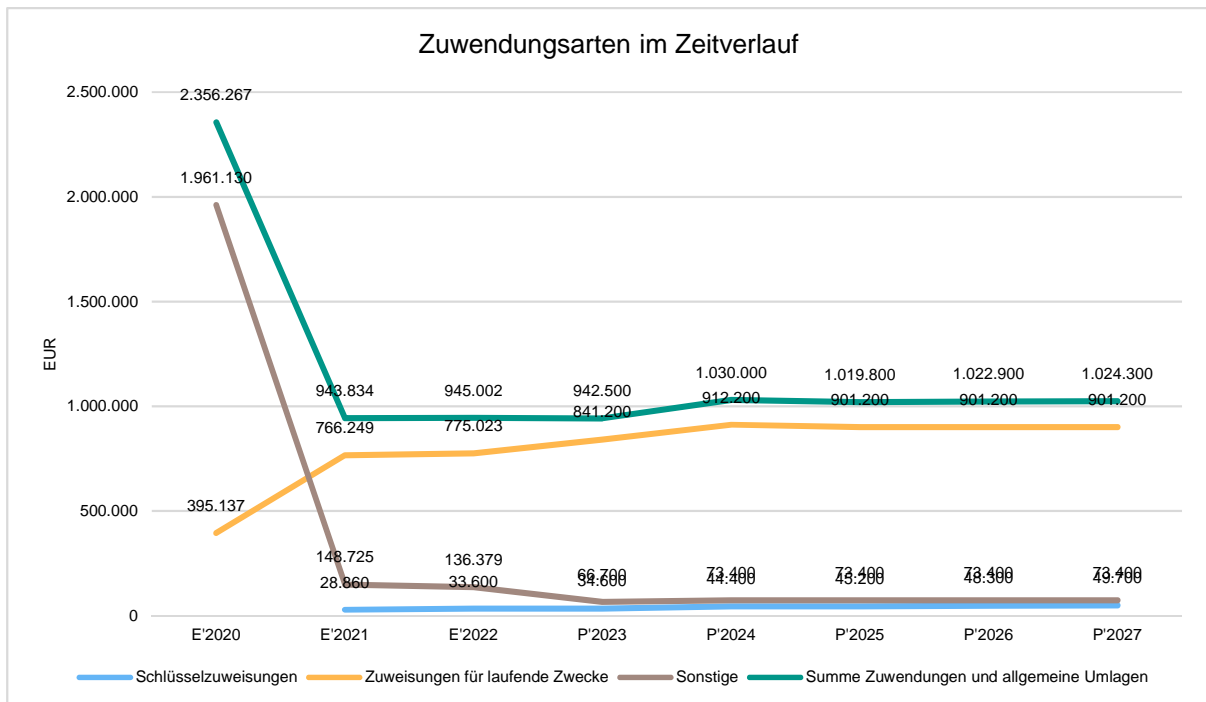
5.2 Erträge aus Zuwendungen und allgemeinen Umlagen

Entwicklung der Zuwendungen im Zeitverlauf

Nachfolgend wird die Entwicklung der Zuwendungen und allgemeinen Umlagen nach den einzelnen Zuwendungsarten abgebildet.

Zuwendungsarten

	Ist 2022	Plan 2023	Plan 2024	Plan 2025	Plan 2026	Plan 2027
Zuwendungen und allgemeine Umlagen	945.002	942.500	1.030.000	1.019.800	1.022.900	1.024.300
davon Schlüsselzuweisungen	33.600	34.600	44.400	45.200	48.300	49.700
davon Zuweisungen und Zuschüsse für laufende Zwecke	775.023	841.200	912.200	901.200	901.200	901.200
davon Erträge aus Auflösung SoPo für Zuwendungen	67.587	66.700	73.400	73.400	73.400	73.400
davon sonstige Zuweisungen und Umlagen	68.792	0	0	0	--	--





5.3 Sonstige Ertragsarten

Die Entwicklung bei den übrigen Ertragsarten stellt sich wie folgt dar:

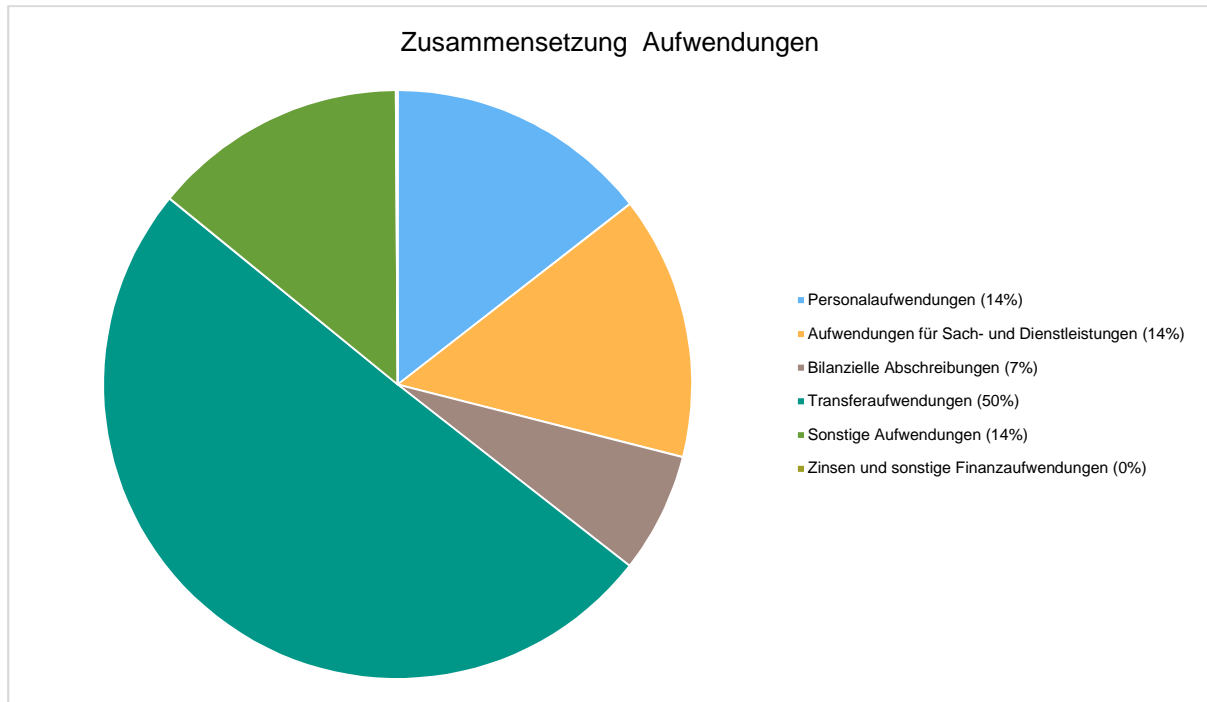
Sonstige Ertragsarten

	Ist 2022	Plan 2023	Plan 2024	Plan 2025	Plan 2026	Plan 2027
Öffentlich-rechtliche Leistungsentgelte	372.423	610.600	414.300	401.300	401.300	381.300
Privatrechtliche Leistungsentgelte	380.851	513.900	307.900	127.900	127.900	307.800
Kostenerstattungen und -umlagen	14.626	169.600	205.100	75.300	15.000	10.000
Sonstige ordentliche Erträge	1.542.078	693.100	93.100	93.100	92.100	92.100
Summe	2.309.979	1.987.200	1.020.400	697.600	636.300	791.200



6 Aufwendungen

Die Summe aller Aufwendungen (ohne innere Verrechnungen) im Planjahr beläuft sich auf 10.115.200 Euro. Diese teilt sich wie folgt auf die einzelnen Aufwandsarten aus:



Aufwandsarten

	Plan 2024	in %
11 - Personalaufwendungen	1.464.400	14,48
13 - Aufwendungen für Sach- und Dienstleistungen	1.466.100	14,49
14 - Bilanzielle Abschreibungen	666.600	6,59
15 - Transferaufwendungen	5.091.500	50,34
16 - Sonstige Aufwendungen	1.416.600	14,00
17 - Aufwendungen der lfd. Verwaltungstätigkeit	10.105.200	99,90
20 - Zinsen und sonstige Finanzaufwendungen	10.000	0,10
Gesamtaufwand	10.115.200	100,00

Im Vorjahr belief sich der Gesamtbetrag der geplanten Aufwendungen auf 10.672.100 Euro. Im aktuellen Planjahr verändern sich die Aufwendungen um -556.900 Euro auf 10.115.200 Euro.



Die Veränderungen bei den einzelnen Aufwandsarten stellen sich im Detail wie folgt dar:

Vorjahresvergleich Aufwandsarten

	Plan 2023	Plan 2024	Abw. abs.
11 - Personalaufwendungen	1.099.600	1.464.400	364.800 ↗
13 - Aufwendungen für Sach- und Dienstleistungen	1.235.900	1.466.100	230.200 ↗
14 - Bilanzielle Abschreibungen	582.500	666.600	84.100 ↗
15 - Transferaufwendungen	6.653.700	5.091.500	-1.562.200 ↘
16 - Sonstige Aufwendungen	1.090.400	1.416.600	326.200 ↗
17 - Aufwendungen der lfd. Verwaltungstätigkeit	10.662.100	10.105.200	-556.900 ↘
20 - Zinsen und sonstige Finanzaufwendungen	10.000	10.000	0 →
Gesamtaufwand	10.672.100	10.115.200	-556.900 ↘

Unter Berücksichtigung der mittelfristigen Finanzplanung ergibt sich folgende Entwicklung der Aufwandsarten:

Aufwandsarten in der mittelfristigen Planung

	Ist 2022	Plan 2023	Plan 2024	Plan 2025	Plan 2026	Plan 2027
11 - Personalaufwendungen	1.029.104	1.099.600	1.464.400	1.490.300	1.516.200	1.542.100
13 - Aufwendungen für Sach- und Dienstleistungen	797.490	1.235.900	1.466.100	1.096.600	1.094.000	1.094.000
14 - Bilanzielle Abschreibungen	588.332	582.500	666.600	666.100	666.100	666.100
15 - Transferaufwendungen	5.284.199	6.653.700	5.091.500	4.386.300	4.552.700	4.597.600
16 - Sonstige Aufwendungen	2.946.299	1.090.400	1.416.600	1.226.500	1.167.600	1.169.600
17 - Aufwendungen der lfd. Verwaltungstätigkeit	10.645.425	10.662.100	10.105.200	8.865.800	8.996.600	9.069.400
20 - Zinsen und sonstige Finanzaufwendungen	--	10.000	10.000	10.000	10.000	10.000
Gesamtaufwand	10.645.425	10.672.100	10.115.200	8.875.800	9.006.600	9.079.400

Die wichtigsten Aufwandsarten in der langfristigen Entwicklung:

6.1 Sach- und Dienstleistungsaufwand

Die Aufwendungen für Sach- und Dienstleistungen entwickeln sich im Betrachtungszeitraum wie folgt:

Sach- und Dienstleistungsaufwand



Haushalt mit Satzung und Vorbericht Gemeinde Stapelfeld

	Ist 2022	Plan 2023	Plan 2024	Plan 2025	Plan 2026	Plan 2027
Aufwendungen für Sach- und Dienstleistungen	797.490	1.235.900	1.466.100	1.096.600	1.094.000	1.094.000
davon Bewirtschaftung, Unter- u. Instandhaltung unbewegliches Vermögen	627.604	950.100	1.196.700	840.700	840.700	840.700
davon Haltung von Fahrzeugen	17.062	25.000	32.500	30.000	30.000	30.000
davon Mieten und Pachten	307	23.600	1.500	1.500	1.500	1.500
davon sonstiger Sach- und Dienstleistungsaufwand	152.517	237.200	235.400	224.400	221.800	221.800

6.2 Transferaufwendungen

Innerhalb des Transferaufwandes stellen die Umlagezahlungen an Gemeindeverbände sowie die Sozialtransfers die bedeutendsten Aufwandsarten dar.

Transferaufwendungen

	Ist 2022	Plan 2023	Plan 2024	Plan 2025	Plan 2026	Plan 2027
Transferaufwendungen	5.284.199	6.653.700	5.091.500	4.386.300	4.552.700	4.597.600
davon Umlagen an Gemeindeverbände	3.298.704	4.353.000	2.776.800	2.790.500	2.908.200	2.930.500
davon sonstige Transferaufwendungen	1.985.496	2.300.700	2.314.700	1.595.800	1.644.500	1.667.100

6.2.1 Umlagezahlung an Gemeindeverbände

Gegenüber dem Vorjahresplan und in der langfristigen Entwicklung ergibt sich folgendes Bild:

Umlagezahlung an Gemeindeverbände

	Plan 2023	Plan 2024	Abw. abs.
Allgemeine Umlagen an Gemeinden und Gemeindeverbände	4.353.000	2.776.800	-1.576.200 ▼
53720001 - Allgemeine Kreisumlage	1.650.000	1.220.800	-429.200 ▼
53720003 - Amtsumlage	1.185.000	875.300	-309.700 ▼
53720005 - Finanzausgleichsumlage / Kreisanteil	1.518.000	680.700	-837.300 ▼



7 Ergebnis

Aus den oben dargestellten Erträgen und Aufwendungen ergibt sich folgendes Ergebnis, was nachfolgend im Vergleich zur Planung des Vorjahres abgebildet wird:

Ergebnis im Vergleich zum Vorjahr

	Plan 2023	Plan 2024	Abw. abs.
Ergebnis laufender Verwaltungstätigkeit	-836.100	-326.200	509.900 ↗
Finanzergebnis	-10.000	-10.000	0 →
Jahresergebnis	-846.100	-336.200	509.900 ↗

8 Finanzplan

Die Eckdaten des Finanzplans stellen sich wie folgt dar:

Finanzplan 3 - Jahresdarstellung

	Ergebnis 2022	Plan 2023	Plan 2024
Einzahlungen aus laufender Verwaltungstätigkeit	9.721.580	9.130.200	9.675.300
Auszahlungen aus laufender Verwaltungstätigkeit	7.698.672	10.077.600	9.436.600
Saldo aus laufender Verwaltungstätigkeit	2.022.908	-947.400	238.700
Einzahlungen aus Investitionstätigkeit	3.646	27.300	480.000
Auszahlungen aus Investitionstätigkeit	214.999	1.074.700	1.993.700
Saldo aus Investitionstätigkeit	-211.353	-1.047.400	-1.513.700
Einzahlungen aus fremden Finanzmitteln	513.510	--	--
Auszahlungen aus fremden Finanzmitteln	626.078	--	--
Saldo aus fremden Finanzmitteln	-112.567	--	--
Finanzmittelüberschuss /-fehlbetrag	1.698.988	-1.994.800	-1.275.000
Änderung Finanzmittelbestand	1.698.988	-1.994.800	-1.275.000



8.1 Investitionstätigkeit

Nachfolgend wird die Zusammensetzung der investiven Ein- und Auszahlungen im mittelfristigen Betrachtungszeitraum abgebildet:

Ein- und Auszahlungen aus Investitionstätigkeit

	Ist 2022	Plan 2023	Plan 2024	Plan 2025	Plan 2026	Plan 2027
Investitionszuwendungen	3.646	17.300	19.000	--	--	--
Veräußerung von Grundstücken und Gebäuden	--	--	451.000	--	--	--
Beiträge und ähnliche Entgelte	--	10.000	10.000	10.000	--	--
Summe Einzahlungen aus Investitionstätigkeit	3.646	27.300	480.000	10.000	--	--
Erwerb von Grundstücken und Gebäuden	130.555	0	1.376.500	1.000.000	--	--
Erwerb von beweglichen Sachanlagen	61.801	444.700	597.200	69.200	69.200	37.000
Baumaßnahmen	22.642	630.000	20.000	20.000	20.000	10.000
Summe Auszahlungen aus Investitionstätigkeit	214.999	1.074.700	1.993.700	1.089.200	89.200	47.000
Saldo aus Investitionstätigkeit	-211.353	1.047.400	1.513.700	1.079.200	-89.200	-47.000

9 Bilanz - Entwicklung von Vermögen und Schulden

Wie bereits unter Ziffer 1.3. dargestellt, haben die Ergebnisse von Ergebnishaushalt und Finanzhaushalt Einfluss auf die kommunale Bilanz. Da eine Plan-Bilanz haushaltsrechtlich nicht vorgesehen ist, werden nachfolgend die wesentlichen Bilanzpositionen der zurückliegenden Haushaltsergebnisse dargestellt.

Die Tabelle zeigt das Bilanzvolumen (Aktiva), also das kommunale Vermögen, sowie dessen Finanzierung auf der Passivseite. Das Eigenkapital wird zudem in seiner Zusammensetzung dargestellt, weil die Entwicklung der Rücklagen für die Frage der Haushaltssicherung relevant ist.

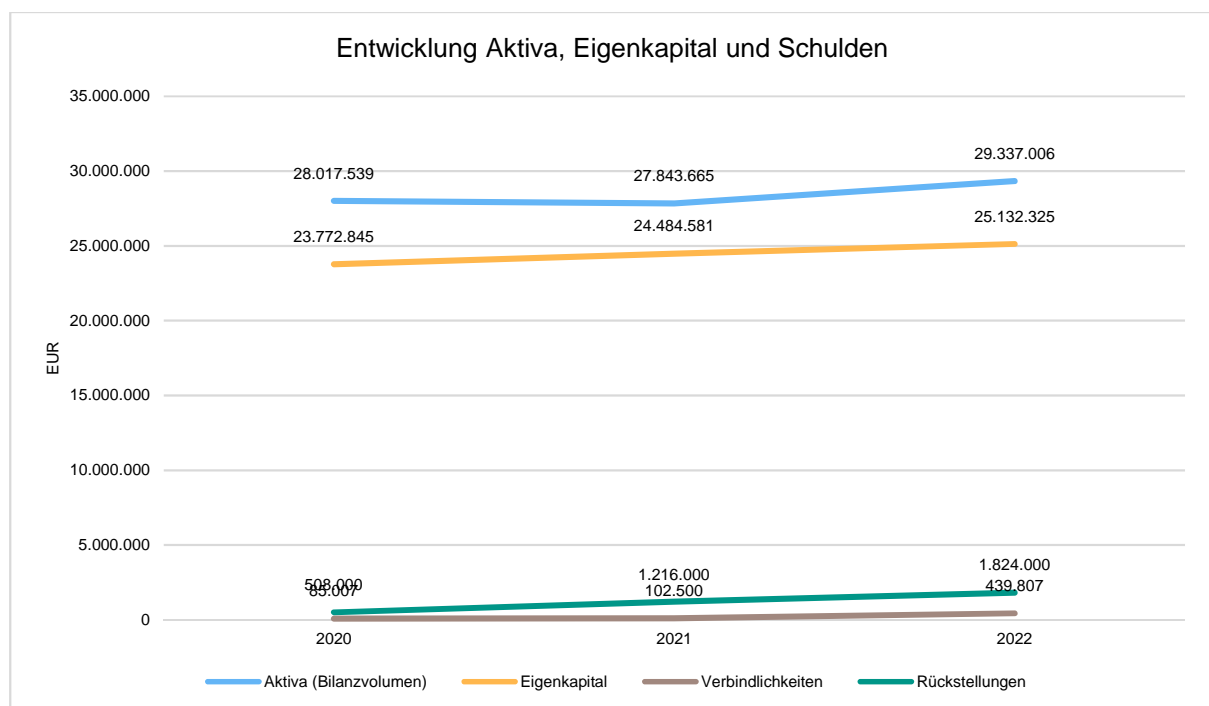


Bilanzpositionen

	2020	2021	2022
Anlagevermögen	16.493.885	16.045.798	15.686.420
Umlaufvermögen	11.322.429	11.606.971	13.469.844
Aktive Rechnungsabgrenzung	201.225	190.896	180.742
Bilanzvolumen / Aktiva	28.017.539	27.843.665	29.337.006
Eigenkapital	23.772.845	24.484.581	25.132.325
davon Allgemeine Rücklage	17.266.521	17.266.521	17.266.521
davon Ergebnismrücklage	3.697.280	7.174.258	7.218.060
davon Jahresüberschuss / - fehlbetrag	2.809.044	43.802	647.743
Sonderposten	2.094.403	2.033.168	1.937.805
Rückstellungen	508.000	1.216.000	1.824.000
Verbindlichkeiten	85.007	102.500	439.807
Passive Rechnungsabgrenzung	3.868	7.416	3.069
Bilanzvolumen / Passiva	26.464.124	27.843.665	29.337.006

Bilanz - Entwicklung von Aktiva, Eigenkapital und Verbindlichkeiten

Die Grafik zeigt die langfristige Entwicklung des kommunalen Vermögens (Aktiva) sowie dessen Finanzierung über die wesentlichen Positionen Eigenkapital und Verbindlichkeiten.





10 Sonstige allgemeine Entwicklungen

10.1 Bevölkerung

Im folgenden wird die Entwicklung der Einwohnerzahl insgesamt sowie bestimmter Altersgruppen abgebildet, deren Entwicklung besonderen Einfluss auf die kommunale Infrastruktur in den Bereichen Kindertagesstätten und Schulen haben:

Einwohner gesamt und nach Altersgruppen

	2016	2017	2018	2019	2020	2021	2022
Kinder Krip- penalter (0-2 Jahre)	46	52	49	55	57	53	64
Kinder Kin- dergartenal- ter (3-5 Jahre)	52	43	47	49	60	62	63
Kinder Schulalter (6-17 Jahre)	195	192	199	216	223	224	235
jüngere Er- werbsbevöl- kerung (18- 45 Jahre)	582	579	580	616	604	605	592
ältere Er- werbsbevöl- kerung (46- 65 Jahre)	553	555	560	570	581	581	582
Senioren (über 65 Jahre)	346	355	353	356	353	354	346
Einwohner gesamt	1.774	1.776	1.788	1.862	1.878	1.879	1.882



11 Amtliche Muster

11.1 Übersicht über die besonderen Maßnahmen im Haushalt 2024 Gemeinde Stapelfeld

Im Haushaltsjahr und der sich daraus ergebenden finanziellen Auswirkungen in folgenden Jahren (§ 6 Abs. 1. Nr. 5 GemHVO Doppik). Gemäß § 6 Absatz 4 der Haushaltssatzung beträgt die Wertgrenze, ab der Investitionen einzeln darzustellen sind, 5.000 Euro.

Der Finanzplan sieht für das Haushaltsjahr Auszahlungen für Investitionen und Investitionsförderungsmaßnahmen in Höhe von 1.993.700 €
vor.

Im Einzelnen sind folgende wesentliche Investitionen und Investitionsförderungsmaßnahmen (> 5.000 EUR) geplant:

Grunderwerb vom Schulverband	1.376.500 €
Grundstücksveräußerung an Schulverband	451.000 €
Feuerwehrfahrzeug	320.000 €
Feuerwehrausrüstung	10.000 €
2 Abbiegeassistenten	4.000 €
Jugendfeuerwehr	
Sammelposten	5.000 €
Spielgeräte	100.000 €
Ballfangzaun	50.000 €
Straßenbeleuchtung	10.000 €
Boulebahn	20.000 €
Maschinen	30.000 €
Sammelposten/Werkzeug/Kleingeräte	15.000 €



11.2 Übersicht über die Entwicklung des Eigenkapitals und des Eigenkapitals an der Bilanzsumme

Anlage 3 - Muster zu § 1 Abs. 2 Nr. 3 GemHVO Doppik

Übersicht über die Entwicklung des Eigenkapitals und des Eigenkapitals an der Bilanzsumme

	Allgemeine Rücklage am 31.12	Sonderrücklage am 31.12.	Ergebnisrücklage am 31.12.	vorgetragener Jahresfehlbetrag	Jahresüberschuss / Jahresfehlbetrag	Eigenkapital am 31.12.	Bilanzsumme am 31.12.	Anteil des Eigenkapitals an der Bilanzsumme in %
2019	17.266.521,09	--	3.697.280,41	--	667.933,83	21.631.735,33	25.090.592,33	86,21
2020	17.266.521,09	--	3.697.280,41	--	3.476.977,72	24.440.779,22	27.132.058,04	89,83
2021	17.266.521,09	--	7.174.258,13	--	43.802,25	24.484.521,09	27.843.665,42	87,94
2022	17.266.521,09	--	7.218.060,38	--	647.743,30	25.132.324,77	29.337.006,01	85,67

11.3 Übersicht über die aus Verpflichtungsermächtigungen voraussichtlich fällig werdenden Auszahlungen

Anlage 4 - Muster zu § 1 Abs. 2 Nr. 4 GemHVO Doppik

Verpflichtungsermächtigungen im Haushaltsplan des Jahres	voraussichtlich fällige Auszahlungen				
	2021	2022	2023	2024	2025ff
1	2	3	4	5	6
2021					
2022					
2023					
Haushaltsjahr 2024				1.000.000	
Summe				1.000.000	



11.4 Übersicht über die Erträge und Aufwendungen sowie Ein- und Auszahlungen nach Produktbereichen

Anlage 8 - Muster zu § 4 Abs. 2 Satz 2 und Abs. 3 Satz 2 GemHVO Doppik

Übersichten folgen auf nächster Seite.

Haushaltsplan 2022 Gemeinde Stapelfeld

Anlage 8 Übersicht über Erträge und Aufwendungen nach Produktbereichen

Gemeinde Stapelfeld

Nr. Bezeichnung	2022 Erträge €	2022 Aufwendungen €	2022 Personalaufwendungen €	2022 Jahresergebnis €	2023 Erträge €	2023 Aufwendungen €	2023 Personalaufwendungen €	2023 Jahresergebnis €	2024 Erträge €	2024 Aufwendungen €	2024 Personalaufwendungen €	2024 Jahresergebnis €
1 Zentrale Verwaltung	-525.100	582.450	10.000	57.350	-525.900	580.950	10.000	55.050	-321.500	778.300	10.000	456.800
11 Innere Verwaltung	-518.900	440.500	0	-78.400	-519.700	431.800	0	-87.900	-314.300	466.100	0	151.800
12 Sicherheit und Ordnung	-6.200	141.950	10.000	135.750	-6.200	149.150	10.000	142.950	-7.200	312.200	10.000	305.000
2 Schule und Kultur	-200	464.100	0	463.900	0	458.500	0	458.500	0	681.900	0	681.900
21-24 Schulträgeraufgaben	0	453.000	0	453.000	0	446.400	0	446.400	0	666.800	0	666.800
25-29 Kultur und Wissenschaft	-200	11.100	0	10.900	0	12.100	0	12.100	0	15.100	0	15.100
3 Soziales und Jugend	-1.282.600	1.788.000	994.600	505.400	-1.312.700	1.882.200	981.300	569.500	-1.258.900	2.378.100	1.337.900	1.119.200
31-35 Soziale Hilfen	-1.500	10.500	0	9.000	-500	10.500	0	10.000	0	500	0	500
36 Kinder-, Jugend- und Familienhilfe	-1.281.100	1.777.500	994.600	496.400	-1.312.200	1.871.700	981.300	559.500	-1.258.900	2.377.600	1.337.900	1.118.700
4 Gesundheit und Sport	-2.000	223.900	0	221.900	-2.000	325.700	0	323.700	-2.000	349.600	0	347.600
41 Gesundheitsdienste	0	0	0	0	0	0	0	0	0	0	0	0
42 Sportförderung	-2.000	223.900	0	221.900	-2.000	325.700	0	323.700	-2.000	349.600	0	347.600
5 Gestaltung der Umwelt	-497.100	938.950	104.400	441.850	-449.400	993.750	108.300	544.350	-418.500	1.909.700	116.500	1.491.200
51 Räumliche Planung und Entwicklung	-196.100	177.100	0	-19.000	-148.100	189.100	0	41.000	-190.100	216.100	0	26.000
52 Bauen und Wohnen	0	0	0	0	0	0	0	0	0	0	0	0
53 Ver- und Entsorgung	-249.000	114.100	0	-134.900	-249.000	137.400	0	-111.600	-170.900	893.700	0	722.800
54 Verkehrsflächen und -anlagen, ÖPNV	-50.600	325.700	0	275.100	-50.700	326.500	0	275.800	-55.800	472.000	0	416.200
55 Natur- und Landschaftspflege	0	68.500	0	68.500	0	48.800	0	48.800	0	52.300	0	52.300
56 Umweltschutz	0	0	0	0	0	0	0	0	0	0	0	0
57 Wirtschaft und Tourismus	-1.400	253.550	104.400	252.150	-1.600	291.950	108.300	290.350	-1.700	275.600	116.500	273.900
6 Zentrale Finanzleistungen	-6.866.500	4.580.000	0	-2.286.500	-7.536.000	6.431.000	0	-1.105.000	-7.778.100	4.017.600	0	-3.760.500
61 Allgemeine Finanzwirtschaft	-6.866.500	4.580.000	0	-2.286.500	-7.536.000	6.431.000	0	-1.105.000	-7.778.100	4.017.600	0	-3.760.500

Haushaltsplan 2022 Gemeinde Stapelfeld

Übersicht über Einzahlungen u. Auszahlungen n. Produktbereichen Vorjahre												
Gemeinde Stapelfeld												
Nr. Bezeichnung	2022 Einz. lfd. Verwal.tätigk. €	2022 Ausz. lfd. Verwal.tätigk. €	2022 Saldo lfd. Verwal.tätigk. €	2022 Einz. Invest.tätigk. €	2022 Ausz. Invest.tätigk. €	2022 Saldo Invest.tätigk. €	2023 Einz. lfd. Verwal.tätigk. €	2023 Ausz. lfd. Verwal.tätigk. €	2023 Saldo lfd. Verwal.tätigk. €	2023 Einz. Invest.tätigk. €	2023 Ausz. Invest.tätigk. €	2023 Saldo Invest.tätigk. €
1 Zentrale Verwaltung	513.200,00	-469.050,00	44.150,00	0,00	-676.000,00	-676.000,00	513.200,00	-465.450,00	47.750,00	17.300,00	-404.000,00	-386.700,00
11 Innere Verwaltung	513.200,00	-382.800,00	130.400,00	0,00	-490.000,00	-490.000,00	513.200,00	-371.900,00	141.300,00	0,00	-150.000,00	-150.000,00
12 Sicherheit und Ordnung	0,00	-86.250,00	-86.250,00	0,00	-186.000,00	-186.000,00	0,00	-93.550,00	-93.550,00	17.300,00	-254.000,00	-236.700,00
2 Schule und Kultur	200,00	-404.100,00	-403.900,00	0,00	0,00	0,00	0,00	-448.600,00	-448.600,00	0,00	0,00	0,00
21-24 Schulträgeraufgaben	0,00	-393.000,00	-393.000,00	0,00	0,00	0,00	0,00	-436.500,00	-436.500,00	0,00	0,00	0,00
25-29 Kultur und Wissenschaft	200,00	-11.100,00	-10.900,00	0,00	0,00	0,00	0,00	-12.100,00	-12.100,00	0,00	0,00	0,00
3 Soziales und Jugend	1.277.600,00	-1.757.400,00	-479.800,00	-1.400,00	-46.600,00	-48.000,00	1.304.000,00	-1.849.300,00	-545.300,00	0,00	-63.200,00	-63.200,00
31-35 Soziale Hilfen	1.500,00	-10.500,00	-9.000,00	0,00	0,00	0,00	500,00	-10.500,00	-10.000,00	0,00	0,00	0,00
36 Kinder-, Jugend- und Familienhilfe	1.276.100,00	-1.746.900,00	-470.800,00	-1.400,00	-46.600,00	-48.000,00	1.303.500,00	-1.838.800,00	-535.300,00	0,00	-63.200,00	-63.200,00
4 Gesundheit und Sport	2.000,00	-66.400,00	-64.400,00	0,00	-40.000,00	-40.000,00	2.000,00	-168.200,00	-166.200,00	0,00	0,00	0,00
41 Gesundheitsdienste	0,00	0,00	0,00	0,00	0,00	0,00	0,00	0,00	0,00	0,00	0,00	0,00
42 Sportförderung	2.000,00	-66.400,00	-64.400,00	0,00	-40.000,00	-40.000,00	2.000,00	-168.200,00	-166.200,00	0,00	0,00	0,00
5 Gestaltung der Umwelt	422.800,00	-666.450,00	-243.650,00	10.000,00	-508.000,00	-498.000,00	375.000,00	-715.050,00	-340.050,00	10.000,00	-607.500,00	-597.500,00
51 Räumliche Planung und Entwicklung	196.100,00	-177.100,00	19.000,00	0,00	0,00	0,00	148.100,00	-189.100,00	-41.000,00	0,00	0,00	0,00
52 Bauen und Wohnen	0,00	0,00	0,00	0,00	0,00	0,00	0,00	0,00	0,00	0,00	0,00	0,00
53 Ver- und Entsorgung	226.000,00	-36.100,00	189.900,00	10.000,00	-30.000,00	-20.000,00	226.000,00	-55.600,00	170.400,00	10.000,00	-17.500,00	-7.500,00
54 Verkehrsflächen und -anlagen, ÖPNV	200,00	-216.200,00	-216.000,00	0,00	-436.000,00	-436.000,00	200,00	-216.700,00	-216.500,00	0,00	-513.000,00	-513.000,00
55 Natur- und Landschaftspflege	0,00	-67.700,00	-67.700,00	0,00	-35.000,00	-35.000,00	0,00	-47.700,00	-47.700,00	0,00	0,00	0,00
56 Umweltschutz	0,00	0,00	0,00	0,00	0,00	0,00	0,00	0,00	0,00	0,00	0,00	0,00
57 Wirtschaft und Tourismus	500,00	-169.350,00	-168.850,00	0,00	-7.000,00	-7.000,00	700,00	-205.950,00	-205.250,00	0,00	-77.000,00	-77.000,00
6 Zentrale Finanzleistungen	6.321.500,00	-4.580.000,00	1.741.500,00	0,00	0,00	0,00	6.936.000,00	-6.431.000,00	505.000,00	0,00	0,00	0,00
61 Allgemeine Finanzwirtschaft	6.321.500,00	-4.580.000,00	1.741.500,00	0,00	0,00	0,00	6.936.000,00	-6.431.000,00	505.000,00	0,00	0,00	0,00

Haushaltsplan 2022 Gemeinde Stapelfeld

Übersicht über Einzahlungen u. Auszahlungen n. Produktbereichen Vor- u. HH-Jahr												
Gemeinde Stapelfeld												
Nr. Bezeichnung	2023 Einz. lfd. Verwal.tätigk. €	2023 Ausz. lfd. Verwal.tätigk. €	2023 Saldo lfd. Verwal.tätigk. €	2023 Einz. Invest.ätigk. €	2023 Ausz. Invest.ätigk. €	2023 Saldo Investtätigk. €	2024 Einz. lfd. Verwal.tätigk. €	2024 Ausz. lfd. Verwal.tätigk. €	2024 Saldo lfd. Verwal.tätigk. €	2024 Einz. Invest.tätigk. €	2024 Ausz. Invest.tätigk. €	2024 Saldo Investitionstätigk. €
1 Zentrale Verwaltung	513.200,00	-465.450,00	47.750,00	17.300,00	-404.000,00	-386.700,00	307.200,00	-647.500,00	-340.300,00	454.000,00	-1.730.500,00	-1.276.500,00
11 Innere Verwaltung	513.200,00	-371.900,00	141.300,00	0,00	-150.000,00	-150.000,00	307.200,00	-405.100,00	-97.900,00	451.000,00	-1.376.500,00	-925.500,00
12 Sicherheit und Ordnung	0,00	-93.550,00	-93.550,00	17.300,00	-254.000,00	-236.700,00	0,00	-242.400,00	-242.400,00	3.000,00	-354.000,00	-351.000,00
2 Schule und Kultur	0,00	-448.600,00	-448.600,00	0,00	0,00	0,00	0,00	-670.600,00	-670.600,00	0,00	0,00	0,00
21-24 Schulträgeraufgaben	0,00	-436.500,00	-436.500,00	0,00	0,00	0,00	0,00	-655.500,00	-655.500,00	0,00	0,00	0,00
25-29 Kultur und Wissenschaft	0,00	-12.100,00	-12.100,00	0,00	0,00	0,00	0,00	-15.100,00	-15.100,00	0,00	0,00	0,00
3 Soziales und Jugend	1.304.000,00	-1.849.300,00	-545.300,00	0,00	-63.200,00	-63.200,00	1.250.000,00	-2.342.400,00	-1.092.400,00	0,00	-125.200,00	-125.200,00
31-35 Soziale Hilfen	500,00	-10.500,00	-10.000,00	0,00	0,00	0,00	0,00	-500,00	-500,00	0,00	0,00	0,00
36 Kinder-, Jugend- und Familienhilfe	1.303.500,00	-1.838.800,00	-535.300,00	0,00	-63.200,00	-63.200,00	1.250.000,00	-2.341.900,00	-1.091.900,00	0,00	-125.200,00	-125.200,00
4 Gesundheit und Sport	2.000,00	-168.200,00	-166.200,00	0,00	0,00	0,00	2.000,00	-151.600,00	-149.600,00	0,00	-50.000,00	-50.000,00
41 Gesundheitsdienste	0,00	0,00	0,00	0,00	0,00	0,00	0,00	0,00	0,00	0,00	0,00	0,00
42 Sportförderung	2.000,00	-168.200,00	-166.200,00	0,00	0,00	0,00	2.000,00	-151.600,00	-149.600,00	0,00	-50.000,00	-50.000,00
5 Gestaltung der Umwelt	375.000,00	-715.050,00	-340.050,00	10.000,00	-607.500,00	-597.500,00	338.000,00	-1.606.900,00	-1.268.900,00	26.000,00	-88.000,00	-62.000,00
51 Räumliche Planung und Entwicklung	148.100,00	-189.100,00	-41.000,00	0,00	0,00	0,00	190.100,00	-216.100,00	-26.000,00	0,00	0,00	0,00
52 Bauen und Wohnen	0,00	0,00	0,00	0,00	0,00	0,00	0,00	0,00	0,00	0,00	0,00	0,00
53 Ver- und Entsorgung	226.000,00	-55.600,00	170.400,00	10.000,00	-17.500,00	-7.500,00	147.000,00	-811.200,00	-664.200,00	10.000,00	-10.000,00	0,00
54 Verkehrsflächen und -anlagen, ÖPNV	200,00	-216.700,00	-216.500,00	0,00	-513.000,00	-513.000,00	200,00	-349.200,00	-349.000,00	0,00	-11.000,00	-11.000,00
55 Natur- und Landschaftspflege	0,00	-47.700,00	-47.700,00	0,00	0,00	0,00	0,00	-51.200,00	-51.200,00	16.000,00	-20.000,00	-4.000,00
56 Umweltschutz	0,00	0,00	0,00	0,00	0,00	0,00	0,00	0,00	0,00	0,00	0,00	0,00
57 Wirtschaft und Tourismus	700,00	-205.950,00	-205.250,00	0,00	-77.000,00	-77.000,00	700,00	-179.200,00	-178.500,00	0,00	-47.000,00	-47.000,00
6 Zentrale Finanzleistungen	6.936.000,00	-6.431.000,00	505.000,00	0,00	0,00	0,00	7.778.100,00	-4.017.600,00	3.760.500,00	0,00	0,00	0,00
61 Allgemeine Finanzwirtschaft	6.936.000,00	-6.431.000,00	505.000,00	0,00	0,00	0,00	7.778.100,00	-4.017.600,00	3.760.500,00	0,00	0,00	0,00



11.5 Übersicht über die gebildeten Budgets

§ 1 Abs. 2 Nr. 5 GemHVO Doppik

A. Ergebnisplan		
Budget Nr. / Fachbereich	Bezeichnung	Zugeordnete Erträge und Aufwendungen der Teilpläne
1 / 2	Aufwand Brandschutz	126000
2 / 1	Aufwand Kinder in Tagespflege/Tageseinrichtungen	361100, 361200
3 / 1	Aufwand Allg. Einrichtungen	573100-3161
4 / 1	Allgemeine Deckung Finanzen	611000, 612000
5 / 1	Aufwand FB 1	111200, 111400, 111800
6 / 2	Aufwand FB 2	121000, 281000, 331000, 362200, 421000
7 / 3	Aufwand FB 3	111900-3100-3160, 366100, 424000, 511000, 538000, 541000, 541100, 545000, 547000, 551000, 552000, 573500, 543000
8 / 1	Aufwand Grundschule	211000
9 / 1	Aufwand Kita	365000
10 / 1	Personalkosten FB 3	573500 Aufwendungen der Kontengruppe 50
11 / 1	Personalkosten KiTa	365000 Aufwendungen der Kontengruppe 50
12 / 1	Aufwand Schulen	21700, 218200, 241000
13 / 3	Unterhaltung FB3	111900, 126000, 365000, 424000, 538000, 541000, 541100, 551000, 573100, 573500
Die Erträge und Aufwendungen der Teilpläne, die nicht einem der vorstehenden Budgets zugeordnet wurden, bilden jeweils für sich ein Budget.		
B. Finanzplan		
Budget Nr.	Bezeichnung	Zugeordnete Einzahlungen und Auszahlungen der Teilpläne
Die Budgets und die jeweils zugeordneten Teilpläne entsprechen den Zuordnungen im Ergebnisplan.		

Die Budgetbildung beruht auf dem Grundsatz, dass die Bewirtschaftung in Organisationseinheiten erfolgen soll.

Zweckbindung gemäß § 21 GemHVO-Doppik:

Die dem Budget 4/1 - Allgemeine Deckung Finanzen - zugeordneten Erträge und Einzahlungen decken Mehraufwendungen und die dazugehörigen Mehrauszahlungen.

Deckungsgrundsätze

Hinsichtlich der Deckungsfähigkeit gemäß § 22 GemHVO-Doppik gelten die gesetzlichen Bestimmungen, wonach die Aufwendungen eines Budgets und die dazugehörigen Auszahlungen mit



Ausnahme der Verfügungsmittel, der internen Leistungsbeziehungen, der Abschreibungen und der Zuführungen zu Rückstellungen und Rücklagen gegenseitig deckungsfähig sind.

Stellenplangebundene Personalaufwendungen (Kontengruppe 50) sowie die dazugehörigen Auszahlungen (Kontengruppen 70) sind aus den jeweiligen Budgets herausgenommen.

Diese sind nur untereinander gegenseitig deckungsfähig und werden in einem eigenen Deckungskreis bewirtschaftet.

Übertragbarkeitsgrundsätze von nicht in Anspruch genommenen Haushaltsmitteln gemäß § 23 GemHVO-Doppik

Im Ergebnisplan sind die Aufwendungen und die dazugehörigen Auszahlungen der Grundstücke, der baulichen Anlagen und des unbeweglichen Vermögens kraft Gesetzes übertragbar. Andere Aufwendungen, die zu einem Budget gehören und die dazugehörigen Auszahlungen werden bis zu 100 % für übertragbar erklärt.

Die Aufwendungen und die dazugehörigen Auszahlungen bleiben – sofern sie übertragen wurden – bis zum Ende des folgenden Jahres verfügbar.

Auszahlungen für Investitionen und Investitionsförderungsmaßnahmen bleiben bis zur Fälligkeit der letzten Zahlungen für ihren Zweck verfügbar, bei Baumaßnahmen und Beschaffungen längstens jedoch zwei Jahre nach Schluss des Haushaltsjahres, in dem der Gegenstand oder der Bau in seinen wesentlichen Teilen in Benutzung genommen werden kann.

11.6 Übersicht über die Steuereinnahmen und die wichtigsten Finanzausweisungen sowie Umlagen - Anlage 11

Anlage 11 - Muster zu § 6 Abs. 1 Nr. 1 GemHVO Doppik

Übersicht über die Steuereinnahmen und wichtigsten Finanzausweisungen sowie Umlagen (in Tausend EUR)

	Ergebnis 2021	Ergebnis 2022	Ergebnis 2023	Ansatz 2023	Ansatz 2024
Grundsteuer A	14	12	--	12	12
Grundsteuer B	301	313	--	310	300
Gewerbesteuer	4.717	6.017	--	4.800	5.500
Gemeindeanteil Einkommens- steuer	1.184	1.246	--	1.289	1.438
Gemeindeanteil Umsatzsteuer	369	312	--	358	331
Hundesteuer	6	6	--	6	6
Schlüsselzuwei- sungen	29	34	--	35	44
Sonstige allge- meine Finanzaus- weisungen	84	69	--	0	0



Haushalt mit Satzung und Vorbericht Stapelfeld

	Ergebnis 2021	Ergebnis 2022	Ergebnis 2023	Ansatz 2023	Ansatz 2024
Summe der allgemeinen Deckungsmittel	6.703	8.008	--	6.809	7.631
Veränderung Vorjahr (in%)	--	--	--	--	--
Gewerbesteuerumlage	808	628	--	550	550
Summe der Umlagen	808	628	--	550	550
Veränderung Vorjahr (in %)	--	--	--	--	--

11.7 Übersicht über die Gesamtverschuldung der Gemeinde jeweils zum 31. Dezember (§ 6 Abs. 1 Nr. 17 GemHVO Doppik)

Übersicht folgt auf nächster Seite.

17. Übersicht über die Gesamtverschuldung¹ der Gemeinde jeweils zum 31. Dezember (§ 6 Abs. 1 Nr. 17 GemHVO-Doppik)

Haushalts-jahre	Kredite nach § 95 g GO	Kassenkredite nach § 95 i GO	Eigenbetriebe und andere Sondervermögen ²	Kommunalunternehmen (>50 %) ³	andere Anstalten ⁴	Zweckverbände (>50 %) ⁵	Gesellschaften ⁶	Gesamt I (Summe Spalten 2 und 8)		Kommunalunternehmen (20 % bis 50 %) ⁷	Zweckverbände (20 % bis 50 %) ⁸	andere Gesellschaften ⁹	Gesamt II (Summe Spalten 2 bis 8 und 11 bis 13)		kreditähnliche Rechtsgeschäfte ¹⁰		Bürgschaften		Treuhandvermögen ¹¹	Stiftungen ¹²	
								Mio. €	€/Ew.				Mio. €	€/Ew.	Mio. €	€/Ew.	Mio. €	€/Ew.		Mio. €	€/Ew.
1	2	3	4	5	6	7	8	9	10	11	12	13	14	15	16	17	18	19	20	21	
2020	0							0	0				0	0			0	0			
2021	0							0	0				0	0			0	0			
2022	0							0	0				0	0			0	0			
2023	0							0	0				0	0			0	0			
Haushalts-jahr	0							0	0				0	0			0	0			
2025	0							0	0												
2026	0							0	0												
2027	0							0	0												

¹ Kredite und Kassenkredite des Kernhaushalts sowie (anteilige) Kreditverschuldung der Aufgabenträger, gemeinsamen Kommunalunternehmen, Zweckverbänden und Gesellschaften nach § 95 o Abs. 1 bis 3 GO

² Eigenbetriebe nach § 106 GO und andere Sondervermögen nach § 97 sowie Kommunalunternehmen nach § 106 a GO, die von der Gemeinde getragen werden

³ Kommunalunternehmen nach § 106 a, die von der Gemeinde getragen werden und gemeinsame Kommunalunternehmen nach § 19 b GkZ, zu deren Stammkapital die Gemeinde mehr als 50 % beigetragen hat

⁴ mit Ausnahme der öffentlich-rechtlichen Sparkassen

⁵ Zweckverbände nach § 15 Abs. 3 GkZ und Zweckverbände, die die Regelungen nach § 15 Abs. 3 GkZ aufgrund § 15 Abs. 4 entsprechend anwenden, zu deren Stammkapital die Gemeinde mehr als 50 % beigetragen hat

⁶ Gesellschaften, die der Gemeinde gehören und Gesellschaften, an denen die Gemeinde, auch mittelbar mit mehr als 50 % beteiligt ist

⁷ gemeinsame Kommunalunternehmen nach § 19 b GkZ zu deren Stammkapital die Gemeinde mindestens 20 % beigetragen hat (bis max. 50 %; ansonsten Spalte 5)

⁸ Zweckverbände nach § 15 Abs. 3 GkZ und Zweckverbände, die die Regelungen nach § 15 Abs. 3 GkZ aufgrund § 15 Abs. 4 entsprechend anwenden, zu deren Stammkapital die Gemeinde mindestens 20 % beigetragen hat (bis max. 50 %; ansonsten Spalte 7)

⁹ Gesellschaften, an denen die Gemeinde oder ein Aufgabenträger nach § 95 o GO mit mindestens 20 % beteiligt ist, soweit diese noch nicht in Spalte 8 einzubeziehen sind

¹⁰ kreditähnliche Rechtsgeschäfte der Gemeinde sowie der Ausgliederungen nach den Spalten 4 bis 8 sind zu erfassen; kreditähnliche Rechtsgeschäfte sind in den Jahren erstmals zu erfassen, in dem der Vertrag geschlossen wird

¹¹ Treuhandvermögen der Gemeinde, die von Dritten verwaltet werden (z. B. Städtebauförderung); siehe Ziffer 5 des Runderlasses zu §§ 85, 95 g der Gemeindeordnung -Kredite vom 23. Januar 2017

¹² rechtsfähige Stiftungen nach § 17 Stiftungsgesetz



11.8 Übersicht über die geplanten Auszahlungen für Investitionen

Anlage 15 - Muster zu § 6 Abs. 1 Nr. 6 GemHVO Doppik

Haushaltsjahre	Fortgeschriebener Planansatz	Ist	nicht mehr benötigte Ermächtigung	Gesamt	aus den Planjahren der Vorjahre	Nachrichtlich: Investitionsvolumen geplanter kreditähnlicher Rechtsgeschäfte
in TEUR	in TEUR	in TEUR	in TEUR	in TEUR	in TEUR	in TEUR
1	2	3	4	5	6	7
2019	160	214	-	-		
2020	234	134	47	532		
2021	220	142	64	14		
2022	1.285	215	673	397		
2023	1.075					
2024	1.994					
2025	1.089					
2026	89					



11.9 Übersicht über den voraussichtlichen Stand der Sonderrücklagen, der Sonderposten und der Rückstellungen

Anlage 14 - Muster zu § 6 Abs. 1 Nr. 4 GemHVO Doppik

Übersicht über den voraussichtlichen Stand der Sonderrücklagen, der Sonderposten und der Rückstellungen (in Tausend EUR)

		Stand zu Beginn des Vorvorjahres	Stand zu Beginn des Vorjahres	Stand zu Beginn des Haushaltsjahres	Zuführung	Entnahme	Stand zum Ende des Haushaltsjahres
1	Sonderrücklage	--	--	--			--
1.1	Sonderrücklage für nicht aufzulösende Zuschüsse	--	--	--			--
1.2	Sonderrücklage für nicht aufzulösende Zuweisungen	--	--	--			--
1.3	Stellplatzrücklage	--	--	--			--
	Zwischensumme zu 1	--	--	--			--
2	Sonderposten	2.033,17	1.937,81	1.867,81			--
2.1	aufzulösende Zuschüsse	693,86	647,70	601,70	--	46	555,70
2.2	aufzulösende Zuweisungen	344,19	324,27	308,27		21	287,27
2.3	aufzulösende Beiträge	995,11	965,84	957,84	10	29	938,84
2.4	nicht aufzulösende Beiträge	--	--	--			--
2.5	Gebührenaussgleich	--	--	--			--
2.6	Treuhandvermögen	--	--	--			--
2.7	Dauergrabpflege	--	--	--			--
2.8	Sonstige Sonderposten	--	--	--			--
2.9	Zwischensumme zu 2	3.249,17	3.761,81	1.867,81			--
3	Rückstellungen	1.216,00	1.824,00	--			--
3.1	Pensionsrückstellungen	--	--	--			--



Haushalt mit Satzung und Vorbericht Stapelfeld

		Stand zu Beginn des Vorjahres	Stand zu Beginn des Vorjahres	Stand zu Beginn des Haushaltsjahres	Zuführung	Entnahme	Stand zum Ende des Haushaltsjahres
3.2	Beihilferückstellungen	--	--	--			--
3.3	Altersteilzeitrückstellungen	--	--	--			--
3.4	Rückstellungen für später entstehende Kosten	16,00	24,00	36	12		48
3.5	Altlastenrückstellungen	--	--	--			--
3.6	Steuerrückstellungen	--	--	--			--
3.7	Verfahrensrückstellungen	--	--	--			--
3.8	Finanzausgleichsrückstellungen	1.200,00	1.800,00	0	800		800
3.9	Instandhaltungsrückstellungen	--	--	--			--
3.10	Rückstellungen für Verbindlichkeiten für im Haushaltsjahr empfangene Lieferungen und Leistungen, für die keine Rechnung vorliegt und der Rechnungsbetrag nicht bekannt ist	--	--	--			--
3.11	Sonstige Rückstellungen	--	--	--			--
	Zwischensumme zu 3	1.216,00	1.824,00	--			--

11.10 Übersicht über die Entwicklung der bereinigten Auszahlungen aus laufender Verwaltungstätigkeit

Anlage 16 - Muster zu § 6 Abs. 1 Nr. 7 GemHVO Doppik

Im Haushaltsjahr 2024, in den beiden vorausgegangenen Haushaltsjahren sowie in den drei nachfolgenden Jahren im Vergleich mit den Empfehlungen des jährlichen Haushaltserlasses des Innenministeriums.



Übersicht über die Entwicklung der bereinigten Auszahlungen aus laufender Verwaltungstätigkeit (in Tausend EUR)

			2022	2023	2024	2025	2026	2027
77	1	Auszahlungen aus lfd. Verwaltungstätigkeit	7.698,67	10.077,60	9.436,60	8.197,70	8.328,50	8.401,30
7341	2	abzgl. Gewerbesteuerumlage	628,30	550,00	550,00	550,00	550,00	550,00
7371	3	abzgl. allgemeine Umlage an das Land	1.087,17	1.518,00	680,80	694,40	743,10	765,40
7372	4	abzgl. allgemeine Umlage an an Gemeinden/-verbände, Kreis-, Amts-, Zusatzumlage	3.074,68	4.353,00	2.776,80	2.790,50	2.908,20	2.930,50
7373	5	Allgemeine Umlagen an Zweckverbände	--	--	--	--	--	--
	6	bereinigte Auszahlungen aus laufender Verwaltungstätigkeit	2.908,52	3.656,60	5.429,00	4.162,80	4.127,20	4.155,40
	7	Veränderung Vorjahr (in %)						
	8	Vorgabe aus dem Haushaltserlass						

11.11 Übersicht über die abgeschlossenen und im Haushaltsjahr geplanten kreditähnlichen Rechtsgeschäfte

Kreditähnliche Rechtsgeschäfte sind in den geplanten Haushaltsjahren für die Gemeinde Stapelfeld nicht vorgesehen.



11.12 Übersicht über die übernommenen Bürgschaften, Verpflichtungen aus Gewährverträgen sowie Rechtsgeschäften, die diesen wirtschaftlich gleichkommt

Anlage 13 - Muster zu § 6 Abs. 1 Nr. 3 GemHVO Doppik

Fehlanzeige.

11.13 Übersicht über die Mitgliedschaften der Gemeinde Stapelfeld in Vereinen und Verbänden

(Anlage zu § 6 Abs. 1 Nr. 8d GemHVO Doppik)

Entfällt.

11.14 Übersicht über die Zuweisungen und Zuschüsse der Gemeinde Stapelfeld an Vereine und Verbände

Anlage zu § 6 Abs. 1 Nr. 8c GemHVO Doppik

Bezeichnung	Produktkonto	2022	2023	2024
		Euro	Euro	Euro
Stapelfelder Kulturkreis		1.000	1.000	1.000
VSG Stapelfeld		7.500	7.500	7.500
Gesamt		8.500	8.500	8.500

11.15 Übersicht über die Ergebnisse der Einrichtungen

(Erträge abzüglich Aufwendungen und kalkulatorische Zinsen), die sich in der Regel zu mehr als 10% aus Entgelten finanzieren, (kostenrechnende Einrichtungen) im Vorjahr und im Haushaltsjahr unter Angabe der Kostendeckungsgrade (§ 6 Abs. 1 Nr. 10 GemHVO Doppik).

Einrichtung	Haushaltsjahr 2023		Haushaltsjahr 2024	
	Erträge Aufwendungen Ergebnis	Kosten- deckungs- grad in %	Erträge Aufwendungen Ergebnis	Kosten- deckungs- grad in %
Produkt 365000 Kindergarten Stapelfeld	1.308.500	94,96	1.254.500	71,93
	1.377.900		1.744.000	
	-69.400		-489.500	



11.16 Übersicht über Maßnahmen zur Haushaltskonsolidierung

Der Ergebnisplan 2024 schließt voraussichtlich mit einem Jahresfehlbetrag von 336.200 Euro ab. Die Vorjahre schlossen jeweils mit Jahresüberschüssen ab. Auch in den Folgejahren wird mit Überschüssen gerechnet. Haushaltskonsolidierungsmaßnahmen sind nicht erforderlich.

11.17 Übersicht übergemeindliche Aufgaben nach § 6 Abs. 1 Nr. 11 GemHVO Doppik)

Übersicht übergemeindliche Aufgaben nach § 6 Abs. 1 Nr. 11 GemHVO Doppik)

Entfällt.

11.18 Übersicht über die Treuhandvermögen der Gemeinde die von Dritten verwaltet werden

(§ 6 Abs. 1 Nr. 12 GemHVO-Doppik)

Entfällt, da keine Treuhandvermögen von Dritten verwaltet werden.

11.19 Bilanz des Vorvorjahres 2022

Bilanz gem. § 1 Abs. 2. Nr. 2 GemHVO Doppik

		2021	2022
1	Anlagevermögen	16.045.798,09	15.686.420,38
1.1	Immaterielle Vermögensgegenstände	719,00	559,00
1.2	Sachanlagen	15.124.753,70	14.765.535,99
1.2.1	unbebaute Grundstücke und grundstücksgleiche Rechte	1.222.022,51	1.352.438,80
1.2.1.1	Grünflächen	663.140	793.557
1.2.1.2	Ackerland	419.961	419.961
1.2.1.3	Wald, Forsten	116.252	116.252
1.2.1.4	Sonstige unbebaute Grundstücke	22.669	22.669
1.2.2	Bebaute Grundstücke und grundstücksgleiche Rechte	8.720.679,70	8.437.112,70
1.2.2.1	Kinder- und Jugendeinrichtungen	725.236	704.594
1.2.2.2	Schulen	777.628,00	637.725,00
1.2.2.3	Wohnbauten	1.645.270	1.618.659
1.2.2.4	Sonstige Dienst-, Geschäfts- u. Betriebsgebäude	5.572.545	5.476.134
1.2.3	Infrastrukturvermögen	4.177.894,49	4.043.572,49
1.2.3.1	Grund- und Boden des Infrastrukturvermögens	742.154	742.293
1.2.3.4	Entwässerungs- und Abwasserbeseitigungsanlagen	1.757.523	1.700.806
1.2.3.5	Straßennetze mit Wegen, Plätzen und Verkehrslenkungsanlagen	1.590.455	1.517.537



Haushalt mit Satzung und Vorbericht Stapelfeld

		2021	2022
1.2.3.6	Sonstige Bauten des Infrastrukturvermögens	87.762	82.936
1.2.4	Bauten auf fremdem Grund	365.659,00	340.585,00
1.2.5	Kunstgegenstände, Kulturdenkmäler	8.761,00	8.243,00
1.2.6	Maschinen und technische Anlagen	479.115,00	440.359,00
1.2.7	Betriebs- und Geschäftsausstattung	150.622,00	143.225,00
1.3	Finanzanlagen	920.325,39	920.325,39
1.3.3	Sondervermögen	920.325,39	920.325,39
2	Umlaufvermögen	11.606.971,33	13.469.843,63
2.2	Forderungen und sonstige Vermögensgegenstände	468.420,23	631.633,41
2.2.1	Öffentlich-rechtliche Forderungen aus Dienstleistungen	6.881,37	41.159,88
2.2.2	Sonstige öffentlich rechtliche Forderungen	50.109,13	35.932,69
2.2.3	Privatrechtliche Forderungen aus Dienstleistungen	0,00	18.606,19
2.2.4	Sonstige privatrechtliche Forderungen	213.616,41	325.785,02
2.2.5	Sonstige Vermögensgegenstände	197.813,32	210.149,63
2.4	Liquide Mittel	11.138.551,10	12.838.210,22
3	Aktive Rechnungsabgrenzung	190.896,00	180.742,00
	Summe Aktiva	27.843.665,42	29.337.006,01
1	Eigenkapital	24.484.581,47	25.132.324,77
1.1	Allgemeine Rücklage	17.266.521,09	17.266.521,09
1.3	Ergebnsrücklage	7.174.258,13	7.218.060,38
1.5	Jahresüberschuss/Jahresfehlbetrag	43.802,25	647.743,30
2	Sonderposten	2.033.168,00	1.937.805,00
2.1	Sonderposten für aufzulösende Zuschüsse	693.864,00	647.703,00
2.2	Sonderposten für aufzulösende Zuweisungen	344.195,00	324.267,00
2.3	Sonderposten für Beiträge	995.109,00	965.835,00
2.3.1	Sonderposten für aufzulösende Beiträge	995.109,00	965.835,00
3	Rückstellungen	1.216.000,00	1.824.000,00
3.4	Rückstellungen für später entstehende Kosten	16.000,00	24.000,00
3.8	Finanzausgleichsrückstellungen	1.200.000,00	1.800.000,00
4	Verbindlichkeiten	102.499,63	439.807,12
4.5	Verbindlichkeiten aus Lieferungen und Leistungen	32.792,14	26.886,45
4.6	Verbindlichkeiten aus Transportleistungen	233,51	322.539,57
4.7	Sonstige Verbindlichkeiten	69.473,98	90.381,10



Haushalt mit Satzung und Vorbericht Stapelfeld

		2021	2022
5	Passive Rechnungsabgrenzung	7.416,32	3.069,12
Summe Passiva		27.843.665,42	29.337.006,01

11.20 Übersicht über die Sondervermögen, Zweckverbände, Gesellschaften, Kommunalunternehmen nach § 106 a GO, gemeinsame Kommunalunternehmen nach § 19 b GkZ und die anderer Anstalten, die von der Gemeinde getragen werden, mit Ausnahme der öffentlich-rechtlichen Sparkassen

(§ 6 Abs. 1 Nr. 13 GemHVO Doppik)

Name	Stammkapital	Anteil der Gemeinde am Stammkapital		Gewinnabführung (+) Verlustabdeckung (-) Umlagen (-)		
		T€	%	2018 T€	2019 T€	2020 T€
I. Sondervermögen						
1. Fernwärmeversorgung Stapelfeld *	920	920	100			
II. Zweckverbände						
III. Gesellschaften						
IV. Kommunalunternehmen nach § 106 a GO						
V. Gemeinsame Kommunalunternehmen nach § 19 b GkZ						
VI. Andere Anstalten, die von der Gemeinde getragen werden, mit Ausnahme der öffentlich-rechtlichen Sparkassen						

*Gegenstand des Eigenbetriebes ist der Betrieb einer öffentlichen Fernwärmeversorgungsanlage in der Gemeinde Stapelfeld.



11.21 Übersicht über die Entwicklung der Erfolgs- und Finanzlage einschließlich der Schulden

(§ 6 Abs. 1 Nr. 14 GemHVO-Doppik)

a) Der Sondervermögen der Gemeinde, für die Sonderrechnungen geführt werden.

Fernwärme-Versorgung	2022 in T€	2023 in T€	2024 in T€
Erfolgsplan			
Erträge	945	1.083	1.521
Aufwendungen	945	1.690	1.236
Gewinn (+) / Verlust (-)	0	-606	285
Vermögensplan			
Investitionen	913	112	112
Schulden am 01.01.	0	0	0
Rücklagen am 01.01.	665	665	665

Auswirkungen auf die Haushaltswirtschaft der Gemeinde Stapelfeld

Die Fernwärme-Versorgung der Gemeinde Stapelfeld wird als Eigenbetrieb nach den Vorschriften der Eigenbetriebsverordnung geführt.

Zum Ausgleich des Jahresfehlbetrags 2022 und voraussichtlich 2023 hat die Gemeinde einen Zuschuss im Haushalt 2024 eingeplant.

- b) **Der Treuhandvermögen nach § 98 GO, für Sonderrechnung geführt werden**
Entfällt.
- c) **Der Zweckverbände, in denen die Gemeinde Mitglied ist**
Entfällt.
- d) **Der Gesellschaften, an denen die Gemeinde, auch mittelbar, mit mehr als 25% beteiligt ist**
Entfällt.
- e) **Der Kommunalunternehmen nach § 106 a GO, die von der Gemeinde getragen werden**
Entfällt.
- f) **Der Kommunalunternehmen nach § 19 B des Gesetzes über kommunale Zusammenarbeit zu deren Stammkapital die Gemeinde mind. 25% beigetragen hat**
Entfällt.
- g) **Der anderen Anstalten, die von der Gemeinde getragen werden, mit Ausnahme der öffentlich-rechtlichen Sparkassen**
Entfällt.



12 Stellenplan

Folgt auf den nächsten Seiten.

I. Gemeinde-(Landkreis) Verwaltung

Stellennummer	Bezeichnung der Stelle Amts-/Funktionsbezeichnung	im Vorjahr		tats. Besetzung am 30.6. des Vorjahres		im laufenden Haushaltsjahr		Bemerkung
		Anzahl	Bewertung	Anzahl	Bewertung	Anzahl	Bewertung	
1	2	3a	3b	4a	4b	5a	5b	6

KiTa Kindertagesstätte

365000 Kindertagesstätte Stapelfeld

1073426860	Erzieher/in	1,000	S15	1,000	S15	1,000	S15	KiTa-Leitung
Summe	365000	1	1,000	1,000	1,000	1,000	1,000	

KiTa Kindertagesstätte

365000 Kindertagesstätte Stapelfeld

1073426861	Erzieher/in	1,000	S08a	0,000		1,000	S08a	25,0 Stunden
1073426862	Erzieher/in	1,000	S08a	0,000		1,000	S08a	
1073426863	Erzieher/in	1,000	S03	0,000	S03	1,000	S03	
1073426864	Erzieher/in	1,000	S03	1,000	S03	1,000	S03	
1073426865	Erzieher/in	1,000	S08a	0,000	S08a	1,000	S08a	
1073426866	Erzieher/in	1,000	S03	0,000		1,000	S03	
1073426867	Erzieher/in	1,000	S15	1,000	S15	1,000	S15	
1073426868	Erzieher/in	1,000	S08a	0,897	S08a	1,000	S08a	33,0 Stunden
1073426869	Erzieher/in	1,000	S03	0,650	S03	1,000	S03	27,5 Stunden
1073426870	Erzieher/in	1,000	S08a	0,897	S08a	1,000	S08a	35,0 Stunden
1073426871	Erzieher/in	1,000	S03	0,846	S03	1,000	S03	Vorhaltestelle
1073426872	Erzieher/in	1,000	S03	0,897	S03	1,000	S03	32,0 Stunden
1073426873	Erzieher/in	1,000	S03	0,510	S03	1,000	S03	25,0 Stunden
1073426874	Erzieher/in	1,000	S08a	1,000	S08a	1,000	S08a	
1073426875	Erzieher/in	1,000	S03	0,628	S08a	1,000	S03	29,5 Stunden
1073426878	Erzieher/in	1,000	S08a	1,000	S08a	1,000	S08a	
1073426884	Erzieher/in	1,000	S08a	0,000		1,000	S08a	30,0 Stunden
1073430245	Erzieher/in	1,000	S03	1,000	S03	1,000	S03	
1073430246	Erzieher/in	1,000	S03	0,000		1,000	S03	Vorhaltestelle
Summe	365000	19	19,000	10,325		19,000		

II. nachrichtlich geführte Stellen

Stellennummer	Bezeichnung der Stelle Amts-/Funktionsbezeichnung	im Vorjahr		tats. Besetzung am 30.6. des Vorjahres		im laufenden Haushaltsjahr		Bemerkung
		Anzahl	Bewertung	Anzahl	Bewertung	Anzahl	Bewertung	
1	2	3a	3b	4a	4b	5a	5b	6

KiTa Kindertagesstätte

1073442733	Auszubildende/r					1,000	KPF	PiA-Erz.
1073442734	Auszubildende/r					1,000	AZU	PiA-SPA
Summe	2	0,000		0,000		2,000		
Summe	2	0,000		0,000		2,000		

Stellenplanquerschnitt 2024 (mit Wahlbeamtinnen- und beamten auf Zeit) Gemeinde Stapelfeld

Lfd. Nr.	nach Produktbereichen	Beamte (Besoldungsgruppe)												Summe	nicht beamtete Beschäftigte (Entgeltgruppen nach dem Tarifvertrag für den öffentlichen Dienst)												Summe	Insgesamt					
		B..	A16	A15	A14	A13	A12	A11	A10	A9	A8	A7	A6		S16	S15	14	13	12	11	10	S8a	8	S6	5	4			S3	3	2	1	
A. Verwaltung																																	
Summe																																	
Vorjahr mehr																																	
weniger																																	
B. Einrichtungen																																	
	Kindertagesstätte Bauhof														2,000							8,000			0,160 3,000		10,000		1,160	0,513	21,833 3,000	21,833 3,000	
Summe														2,000							8,000			3,160		10,000		1,160	0,513	24,833	24,833		
Vorjahr mehr														2,000							8,000			2,160		10,000		1,160	0,513	23,833	23,833		
weniger														0,000							0,000			1,000		0,000		0,000	0,000	1,000	1,000		
Summe A + B														2,000							8,000			3,160		10,000		1,160	0,513	24,833	24,833		

Mandant	092BS	Gemeinde Stapelfeld	Teil B: Veränderungsliste zum Stellenplan 2024	Zeitraum	01.01.2024		
Abrechnungskreis				Seite	- 1 -		
				Stand	10.11.2023 11:37:05	P&I LOGA	
				gedruckt	10.11.2023 11:37:05	P&I LOGA Rel.23.6/1.27 /X1.6 / P1.157	

Stellennummer	nach Produktbereichen	Bezeichnung der Stelle Amts-/Funktionsbezeichnung	Zahl der Stellen 2024	Höher-, Herabstufungen und Umwandlungen		Zugänge Bes./Entg. Gr.	Abgänge Bes./Entg. Gr.
				von Bes./ Entg.Gr.	nach Bes./ Entg.Gr.		
1	2	3	4	5	6	7	8
I. Gemeinde-(Landkreis) Verwaltung							
Einrichtungen							
092BS06300: Bauhof							
1073442756		Gemeindearbeiter/in	1,000		05	1,000	
Zusammenfassung						1,000	0,000
Stellenzugang in Bauhof: Stellenzugang: 1,000 (1,000 Zugänge - 0,000 Abgänge = 1,000 Stellen)							

Mandant	092BS	Gemeinde Stapelfeld	Teil B: Veränderungsliste zum Stellenplan 2024	Zeitraum	01.01.2024		
Abrechnungskreis				Seite	- 2 -		
				Stand	10.11.2023 11:37:05	P&I LOGA	
				gedruckt	10.11.2023 11:37:05	P&I LOGA Rel.23.6/1.27 /X1.6 / P1.157	

Stellennummer	nach Produktbereichen	Bezeichnung der Stelle Amts-/Funktionsbezeichnung	Zahl der Stellen 2024	Höher-, Herabstufungen und Umwandlungen		Zugänge Bes./Entg. Gr.	Abgänge Bes./Entg. Gr.
				von Bes./ Entg.Gr.	nach Bes./ Entg.Gr.		
1	2	3	4	5	6	7	8
II. nachrichtlich geführte Stellen							
Einrichtungen							
092BS06200: Kindertagesstätte							
1073442733		Auszubildende/r	1,000		KPF	1,000	
1073442734		Auszubildende/r	1,000		AZU	1,000	
Zusammenfassung						2,000	0,000
Stellenzugang in Kindertagesstätte: Stellenzugang: 2,000 (2,000 Zugänge - 0,000 Abgänge = 2,000 Stellen)							

Zusammenfassung Einrichtungen

Stellenzugang in 2024: Stellenzugang: 1,000 (1,000 Zugänge - 0,000 Abgänge = 1,000 Stellen)

Vergleich Querschnitt 2023: 23,833 Stellen zum Querschnitt 2024: 24,833 Stellen = 1,000 Stellenzugang

Gesamt Zusammenfassung

Stellenzugang in Stellenplan 2024: Stellenzugang: 1,000 (1,000 Zugänge - 0,000 Abgänge = 1,000 Stellen)

Vergleich Querschnitt 2023: 23,833 Stellen zum Querschnitt 2024: 24,833 Stellen = 1,000 Stellenzugang

Haushaltsplan 2024 Gemeinde Stapelfeld

Produktbeschreibung Produkt 111200 Organe	
Gemeinde Stapelfeld	
Kurzbeschreibung	Durchführung der gesetzlichen Selbstverwaltungsaufgaben unter wirtschaftlichen Gesichtspunkten
Allgemeine Ziele	Politische Vertretung der Gemeinde Gremienarbeit Repräsentationsangelegenheiten (Glückwünsche, Ehrungen, Beileidsbezeugungen) Ernennung / Entlassung Ehrenbeamte Verantwortung für die sachgerechte Erledigung der Weisungsaufgaben Bürgermeister/in ist Dienstvorgesetzte/r der Mitarbeitenden der Gemeinde Stapelfeld
Auftragsgrundlage	Gemeindeordnung Schleswig-Holstein Beschlüsse der Gemeindegremien Satzungen
Zielgruppe	Mitglieder der Gemeindevertretung und der Ausschüsse, Gemeindeorgane, Bürger, Einwohner, Mitarbeitende der Gemeinde Stapelfeld

Haushaltsplan 2024 Gemeinde Stapelfeld

Anlage 9 Muster zu § 4 Abs. 4 GemHVO-Doppik Teilergebnisplan (1) Produkt 111200 Organe

Gemeinde Stapelfeld

1	2	Ertrags- und Aufwandsarten 3	Ergebnis 2022 in EUR 4	Ansatz 2023 in EUR 5	Ansatz 2024 in EUR 6	Planung 2025 in EUR 7	Planung 2026 in EUR 8	Planung 2027 in EUR 9
40	01	Steuern und ähnliche Abgaben	0	0	0	0	0	0
41	02	+ Zuwendungen und allgemeine Umlagen	0	0	0	0	0	0
42	03	+ Sonstige Transfererträge	0	0	0	0	0	0
43	04	+ Öffentlich-rechtliche Leistungsentgelte	0	0	0	0	0	0
441,441,443	05	+ Privatrechtliche Leistungsentgelte	0	0	0	0	0	0
448	06	+ Kostenerstattungen und Kostenumlagen	0	0	0	0	0	0
45	07	+ Sonstige Erträge	0	0	0	0	0	0
471	08	+ Aktivierte Eigenleistungen	0	0	0	0	0	0
472	09	+/-Bestandsveränderungen	0	0	0	0	0	0
	10	= Erträge	0	0	0	0	0	0
50	11	Personalaufwendungen	0	0	0	0	0	0
51	12	+ Versorgungsaufwendungen	0	0	0	0	0	0
52	13	+ Aufwendungen für Sach- u. Dienstleistungen	4.309	8.000	7.500	7.500	7.500	7.500
57	14	+ Bilanzielle Abschreibungen	0	0	0	0	0	0
53	15	+ Transferaufwendungen	0	0	0	0	0	0
54	16	+ Sonstige Aufwendungen	27.438	27.400	29.000	29.000	29.000	29.000
	17	davon Verfügungsmittel	0	600	600	600	0	0
	18	= Aufwendungen (= Zeilen 11 bis 16)	31.747	35.400	36.500	36.500	36.500	36.500
	19	= Ergebnis der laufenden Verwaltungstätigkeit (= Zeilen 10/18)	31.747	35.400	36.500	36.500	36.500	36.500
46	20	+ Finanzerträge	0	0	0	0	0	0
55	21	- Zinsen und sonstige Finanzaufwendungen	0	0	0	0	0	0
	22	= Finanzergebnis (= Zeilen 20 und 21)	0	0	0	0	0	0
	23	= Ergebnis vor Berücksichtigung der Internen Leistungsbeziehungen (= Zeilen 19 und 22)	31.747	35.400	36.500	36.500	36.500	36.500
48	24	+ Erträge aus internen Leistungsbeziehungen	0	0	0	0	0	0
58	25	- Aufwendungen aus internen Leistungsbeziehungen	0	0	0	0	0	0
	26	= Ergebnis (= Zeilen 23,24,25)	31.747	35.400	36.500	36.500	36.500	36.500

Haushaltsplan 2024 Gemeinde Stapelfeld

Anlage 9 Teilergebnisplan nachrichtlich Produkt 111200 Organe

Gemeinde Stapelfeld

1	2	3	Ergebnis 2022 in EUR 4	Ansatz 2023 in EUR 5	Ansatz 2024 in EUR 6	Planung 2025 in EUR 7	Planung 2026 in EUR 8	Planung 2027 in EUR 9
	571	bilanzielle Abschreibungen auf immaterielle Vermögensgegenstände und Sachanlagen	0	0	0	0	0	0
	574	sowie auf geleistete Zuwendungen						
	416	- Erträge aus der Auflösung von Sonderposten aus Zuschüssen und Zuweisungen	0	0	0	0	0	0
	437	sowie für Beiträge						
	NA	Nettoabschreibungsaufwand	0	0	0	0	0	0
	KZI	kalkulatorische Zinsen	0	0	0	0	0	0

Haushaltsplan 2024 Gemeinde Stapelfeld

Teilfinanzhaushalt Produkt 111200 Organe										
Gemeinde Stapelfeld										
\\1 (5)	2 (6)	Ein- und Auszahlungsarten 3	Ergebnis 2022 in EUR 4	Ansatz 2023 in EUR 5	Ansatz 2024 in EUR 6	Verpflichtungs- ermächti- gung ³ 7	Planung 2025 in EUR 8	Planung 2026 in EUR 9	Planung 2027 in EUR 10	Planung 2028ff. ² in TEUR 11
		laufende Verwaltungstätigkeit								
60	01	Steuern und ähnliche Abgaben	0	0	0	0	0	0	0	0
61	02	+ Zuwendungen und allgemeine Umlagen	0	0	0	0	0	0	0	0
62	03	+ Sonstige Transfereinzahlungen	0	0	0	0	0	0	0	0
63	04	+ Öffentlich-rechtliche Leistungsentgelte	0	0	0	0	0	0	0	0
641,642,6 46	05	+ Privatrechtliche Leistungsentgelte	0	0	0	0	0	0	0	0
648	06	+ Kostenerstattungen und Kostenumlagen	0	0	0	0	0	0	0	0
65	07	+ Sonstige Einzahlungen	0	0	0	0	0	0	0	0
66	08	+ Zinsen und sonstige Finanzeinzahlungen	0	0	0	0	0	0	0	0
	09	= Einzahlungen aus laufender Verwaltungstätigkeit	0	0	0	0	0	0	0	0
70	10	Personalauszahlungen	0	0	0	0	0	0	0	0
71	11	+ Versorgungsauszahlungen	0	0	0	0	0	0	0	0
72	12	+ Auszahlungen für Sach- und Dienstleistungen	-4.309	-8.000	-7.500	-7.500	-7.500	-7.500	-7.500	0
75	13	+ Zinsen und sonstige Finanzauszahlungen (6)	0	0	0	0	0	0	0	0
73	14	+ Transferauszahlungen	0	0	0	0	0	0	0	0
74	15	+ Sonstige Auszahlungen	-27.438	-28.000	-29.600	-29.600	-29.600	-29.000	-29.000	0
	16	= Auszahlungen aus laufender Verwaltungstätigkeit (= Zellen 10 bis 15)	-31.747	-36.000	-37.100	-37.100	-37.100	-36.500	-36.500	0
	17	= Saldo aus laufender Verwaltungstätigkeit (= Zellen 09/16)	-31.747	-36.000	-37.100	-37.100	-37.100	-36.500	-36.500	0

Haushaltsplan 2024 Gemeinde Stapelfeld

Teilfinanzhaushalt Produkt 111200 Organe									
Gemeinde Stapelfeld									
\\1 (5)	2 (6)	Ein- und Auszahlungsarten 3	Ergebnis 2023 in EUR 5	Ansatz 2024 in EUR 6	Verpflichtungs- ermächti- gung ³ 7	Planung 2025 in EUR 8	Planung 2026 in EUR 9	Planung 2027 in EUR 10	Planung 2028ff. ² in TEUR 11
		Investitionstätigkeit							
681	18	Einzahlungen aus Zuweisungen und Zuschüssen für Investitionen und Investitionsförderungsmaßnahmen	0	0	0	0	0	0	0
682	19	+ Einzahlungen aus der Veräußerung von Grundstücken und Gebäuden	0	0	0	0	0	0	0
683	20	+ Einzahlungen aus der Veräußerung von beweglichem Anlagevermögen	0	0	0	0	0	0	0
684	21	+ Einzahlungen aus der Veräußerung von Finanzanlagen	0	0	0	0	0	0	0
685	22	+ Einzahlungen aus der Abwicklung von Baumaßnahmen	0	0	0	0	0	0	0
686	23	+ Einzahlungen aus Rückflüssen für Investitionen und Investitionsförderungsmaßnahmen Dritter)	0	0	0	0	0	0	0
688	24	+ Einzahlungen aus Beiträgen und ähnlichen Entgelten	0	0	0	0	0	0	0
689	25	+ Sonstige Investitionseinzahlungen	0	0	0	0	0	0	0
	26	= Summe der Investiven Einzahlungen	0	0	0	0	0	0	0
781	27	Ausz. von Zuweisungen und Zuschüssen für Investitionen und Investitionsförderungsmaßnahmen	0	0	0	0	0	0	0
782	28	+ Auszahlungen für den Erwerb von Grundstücken und Gebäuden	0	0	0	0	0	0	0
783	29	+ Auszahlungen für den Erwerb von beweglichem Anlagevermögen	0	0	0	0	0	0	0
784	30	+ Auszahlungen für den Erwerb von Finanzanlagen	0	0	0	0	0	0	0
785	31	+ Auszahlungen für Baumaßnahmen	0	0	0	0	0	0	0
786	32	+ Auszahlungen für die Gewährung von Ausleihungen (für Investitionen und Investitionsförderungsmaßnahmen Dritter)	0	0	0	0	0	0	0
787	33	+ Sonstige Investitionsauszahlungen	0	0	0	0	0	0	0
	34	= Summe der Investiven Auszahlungen (= Zellen 27 bis 33)	0	0	0	0	0	0	0
	35	= Saldo aus Investitionstätigkeit (= Zellen 26/34)	0	0	0	0	0	0	0
	35A	Einzahlungen aus fremden Finanzmitteln	0	0	0	0	0	0	0
	35B	Auszahlungen aus fremden Finanzmitteln	0	0	0	0	0	0	0
	35C	Saldo aus fremden Finanzmitteln	0	0	0	0	0	0	0
	36	= Finanzmittelüberschuss/ -fehlbetrag (= Zellen 17, 35)	-29.101	-37.100	-37.100	-37.100	-36.500	-36.500	0

Haushaltsplan 2024 Gemeinde Stapelfeld

Produktbeschreibung Produkt 111400 Zentrale Dienste, Organisation	
Gemeinde Stapelfeld	
Kurzbeschreibung	Beauftragung von Sachverständigen Rechtsangelegenheiten der Gemeinde Bearbeitung / Abrechnung von Haftungs- und Versicherungsangelegenheiten der Gemeinde Mitgliedsbeiträge Bauernverband, SH-Gemeindetag, LAG Sieker Land Sachsenwald, Kommunaler Arbeitgeberverband Zusammenarbeit mit Vereinen und Verbänden Abwicklung Veranstaltung Volkstrauertag
Allgemeine Ziele	Verwaltungsmäßige Abwicklung gemeindlicher Angelegenheiten Unterstützung und Beratung der Gemeinde in rechtlichen und versicherungstechnischen Angelegenheiten
Auftragsgrundlage	Gesetzliche Vorschriften Rechtsverordnungen sonstige Rechts- und Verwaltungsvorschriften
Zielgruppe	Vertragspartner, Politik, Vereine und Verbände, Presse

Haushaltsplan 2024 Gemeinde Stapelfeld

Anlage 9 Muster zu § 4 Abs. 4 GemHVO-Doppik Teilergebnisplan (1) Produkt 111400 Zentrale Dienste, Organisation

Gemeinde Stapelfeld

1	2	Ertrags- und Aufwandsarten 3	Ergebnis 2022 in EUR 4	Ansatz 2023 in EUR 5	Ansatz 2024 in EUR 6	Planung 2025 in EUR 7	Planung 2026 in EUR 8	Planung 2027 in EUR 9
40	01	Steuern und ähnliche Abgaben	0	0	0	0	0	0
41	02	+ Zuwendungen und allgemeine Umlagen	-282	-200	-200	-200	-200	-200
42	03	+ Sonstige Transfererträge	0	0	0	0	0	0
43	04	+ Öffentlich-rechtliche Leistungsentgelte	0	0	0	0	0	0
441,441,443	05	+ Privatrechtliche Leistungsentgelte	0	0	0	0	0	0
448	06	+ Kostenerstattungen und Kostenumlagen	0	0	0	0	0	0
45	07	+ Sonstige Erträge	0	0	0	0	0	0
471	08	+ Aktivierte Eigenleistungen	0	0	0	0	0	0
472	09	+/-Bestandsveränderungen	0	0	0	0	0	0
	10	= Erträge	-282	-200	-200	-200	-200	-200
50	11	Personalaufwendungen	0	0	0	0	0	0
51	12	+ Versorgungsaufwendungen	0	0	0	0	0	0
52	13	+ Aufwendungen für Sach- u. Dienstleistungen	733	2.100	1.500	1.500	1.500	1.500
57	14	+ Bilanzielle Abschreibungen	0	0	0	0	0	0
53	15	+ Transferaufwendungen	0	0	0	0	0	0
54	16	+ Sonstige Aufwendungen	10.774	12.200	13.100	13.100	13.100	13.100
	17	davon Verfügungsmittel	0	0	0	0	0	0
	18	= Aufwendungen (= Zeilen 11 bis 16)	11.507	14.300	14.600	14.600	14.600	14.600
	19	= Ergebnis der laufenden Verwaltungstätigkeit (= Zeilen 10/18)	11.225	14.100	14.400	14.400	14.400	14.400
46	20	+ Finanzerträge	0	0	0	0	0	0
55	21	- Zinsen und sonstige Finanzaufwendungen	0	0	0	0	0	0
	22	= Finanzergebnis (= Zeilen 20 und 21)	0	0	0	0	0	0
	23	= Ergebnis vor Berücksichtigung der Internen Leistungsbeziehungen (= Zeilen 19 und 22)	11.225	14.100	14.400	14.400	14.400	14.400
48	24	+ Erträge aus internen Leistungsbeziehungen	0	0	0	0	0	0
58	25	- Aufwendungen aus internen Leistungsbeziehungen	0	0	0	0	0	0
	26	= Ergebnis (= Zeilen 23,24,25)	11.225	14.100	14.400	14.400	14.400	14.400

Haushaltsplan 2024 Gemeinde Stapelfeld

Anlage 9 Teilergebnisplan nachrichtlich Produkt 111400 Zentrale Dienste, Organisation

Gemeinde Stapelfeld

1	2	3 Ertrags- und Aufwandsarten	4 Ergebnis 2022 in EUR	5 Ansatz 2023 in EUR	6 Ansatz 2024 in EUR	7 Planung 2025 in EUR	8 Planung 2026 in EUR	9 Planung 2027 in EUR
	571	bilanzielle Abschreibungen auf immaterielle Vermögensgegenstände und Sachanlagen	0	0	0	0	0	0
	574	sowie auf geleistete Zuwendungen						
	416	- Erträge aus der Auflösung von Sonderposten aus Zuschüssen und Zuweisungen	0	0	0	0	0	0
	437	sowie für Beiträge						
	NA	Nettoabschreibungsaufwand	0	0	0	0	0	0
	KZI	kalkulatorische Zinsen	0	0	0	0	0	0

Haushaltsplan 2024 Gemeinde Stapelfeld

Teilfinanzhaushalt Produkt 111400 Zentrale Dienste, Organisation										
Gemeinde Stapelfeld										
\\1 (5)	2 (6)	Ein- und Auszahlungsarten 3	Ergebnis 2022 in EUR 4	Ansatz 2023 in EUR 5	Ansatz 2024 in EUR 6	Verpflichtungs- ermächti- gung ³ 7	Planung 2025 in EUR 8	Planung 2026 in EUR 9	Planung 2027 in EUR 10	Planung 2028ff. ² in TEUR 11
		laufende Verwaltungstätigkeit								
60	01	Steuern und ähnliche Abgaben	0	0	0	0	0	0	0	0
61	02	+ Zuwendungen und allgemeine Umlagen	282	200	200	200	200	200	200	0
62	03	+ Sonstige Transfereinzahlungen	0	0	0	0	0	0	0	0
63	04	+ Öffentlich-rechtliche Leistungsentgelte	0	0	0	0	0	0	0	0
641,642,6 46	05	+ Privatrechtliche Leistungsentgelte	0	0	0	0	0	0	0	0
648	06	+ Kostenerstattungen und Kostenumlagen	0	0	0	0	0	0	0	0
65	07	+ Sonstige Einzahlungen	0	0	0	0	0	0	0	0
66	08	+ Zinsen und sonstige Finanzeinzahlungen	0	0	0	0	0	0	0	0
	09	= Einzahlungen aus laufender Verwaltungstätigkeit	282	200	200	200	200	200	200	0
70	10	Personalauszahlungen	0	0	0	0	0	0	0	0
71	11	+ Versorgungsauszahlungen	0	0	0	0	0	0	0	0
72	12	+ Auszahlungen für Sach- und Dienstleistungen	-733	-2.100	-1.500	-1.500	-1.500	-1.500	-1.500	0
75	13	+ Zinsen und sonstige Finanzauszahlungen (6)	0	0	0	0	0	0	0	0
73	14	+ Transferauszahlungen	0	0	0	0	0	0	0	0
74	15	+ Sonstige Auszahlungen	-10.774	-12.200	-13.100	-13.100	-13.100	-13.100	-13.100	0
	16	= Auszahlungen aus laufender Verwaltungstätigkeit (= Zellen 10 bis 15)	-11.506	-14.300	-14.600	-14.600	-14.600	-14.600	-14.600	0
	17	= Saldo aus laufender Verwaltungstätigkeit (= Zellen 09/16)	-11.224	-14.100	-14.400	-14.400	-14.400	-14.400	-14.400	0

Haushaltsplan 2024 Gemeinde Stapelfeld

Teilfinanzhaushalt Produkt 111400 Zentrale Dienste, Organisation									
Gemeinde Stapelfeld									
\\1 (5)	2 (6)	Ein- und Auszahlungsarten 3	Ergebnis 2023 in EUR 5	Ansatz 2024 in EUR 6	Verpflichtungs- ermächti- gung ³ 7	Planung 2025 in EUR 8	Planung 2026 in EUR 9	Planung 2027 in EUR 10	Planung 2028ff. ² in TEUR 11
		Investitionstätigkeit							
681	18	Einzahlungen aus Zuweisungen und Zuschüssen für Investitionen und Investitionsförderungsmaßnahmen	0	0	0	0	0	0	0
682	19	+ Einzahlungen aus der Veräußerung von Grundstücken und Gebäuden	0	0	0	0	0	0	0
683	20	+ Einzahlungen aus der Veräußerung von beweglichem Anlagevermögen	0	0	0	0	0	0	0
684	21	+ Einzahlungen aus der Veräußerung von Finanzanlagen	0	0	0	0	0	0	0
685	22	+ Einzahlungen aus der Abwicklung von Baumaßnahmen	0	0	0	0	0	0	0
686	23	+ Einzahlungen aus Rückflüssen für Investitionen und Investitionsförderungsmaßnahmen Dritter)	0	0	0	0	0	0	0
688	24	+ Einzahlungen aus Beiträgen und ähnlichen Entgelten	0	0	0	0	0	0	0
689	25	+ Sonstige Investitionseinzahlungen	0	0	0	0	0	0	0
	26	= Summe der Investiven Einzahlungen	0	0	0	0	0	0	0
781	27	Ausz. von Zuweisungen und Zuschüssen für Investitionen und Investitionsförderungsmaßnahmen	0	0	0	0	0	0	0
782	28	+ Auszahlungen für den Erwerb von Grundstücken und Gebäuden	0	0	0	0	0	0	0
783	29	+ Auszahlungen für den Erwerb von beweglichem Anlagevermögen	-490	0	0	0	0	0	0
784	30	+ Auszahlungen für den Erwerb von Finanzanlagen	0	0	0	0	0	0	0
785	31	+ Auszahlungen für Baumaßnahmen	0	0	0	0	0	0	0
786	32	+ Auszahlungen für die Gewährung von Ausleihungen (für Investitionen und Investitionsförderungsmaßnahmen Dritter)	0	0	0	0	0	0	0
787	33	+ Sonstige Investitionsauszahlungen	0	0	0	0	0	0	0
	34	= Summe der Investiven Auszahlungen (= Zellen 27 bis 33)	-490	0	0	0	0	0	0
	35	= Saldo aus Investitionstätigkeit (= Zellen 26/34)	-490	0	0	0	0	0	0
	35A	Einzahlungen aus fremden Finanzmitteln	0	0	0	0	0	0	0
	35B	Auszahlungen aus fremden Finanzmitteln	0	0	0	0	0	0	0
	35C	Saldo aus fremden Finanzmitteln	0	0	0	0	0	0	0
	36	= Finanzmittelüberschuss/ -fehlbetrag (= Zellen 17, 35)	-11.202	-14.400	-14.400	-14.400	-14.400	-14.400	0

Haushaltsplan 2024 Gemeinde Stapelfeld

Produktbeschreibung Produkt 111500 Personalmanagement	
Gemeinde Stapelfeld	
Kurzbeschreibung	Personalservice und Umsetzung von arbeits- bzw. dienst- und tarifrechtl. Bestimmungen.
Allgemeine Ziele	Beratung und Betreuung des Personals unter Berücksichtigung der tarifrechtlichen, gesetzlichen und beamtenrechtlichen Bestimmungen
Auftragsgrundlage	TVöD Beschlüsse der kommunalen Gremien Interne Regelungen Dienstanweisungen Gesetze und Verordnungen
Zielgruppe	Mitarbeitende
Verantwortliche Person(en)	Frau Badur

Haushaltsplan 2024 Gemeinde Stapelfeld

Anlage 9 Muster zu § 4 Abs. 4 GemHVO-Doppik Teilergebnisplan (1) Produkt 111500 Personalmanagement

Gemeinde Stapelfeld

1	2	Ertrags- und Aufwandsarten 3	Ergebnis 2022 in EUR 4	Ansatz 2023 in EUR 5	Ansatz 2024 in EUR 6	Planung 2025 in EUR 7	Planung 2026 in EUR 8	Planung 2027 in EUR 9
40	01	Steuern und ähnliche Abgaben	0	0	0	0	0	0
41	02	+ Zuwendungen und allgemeine Umlagen	0	0	0	0	0	0
42	03	+ Sonstige Transfererträge	0	0	0	0	0	0
43	04	+ Öffentlich-rechtliche Leistungsentgelte	0	0	0	0	0	0
441,441,443	05	+ Privatrechtliche Leistungsentgelte	-20	-2.500	-500	-500	-500	-500
448	06	+ Kostenerstattungen und Kostenumlagen	0	0	0	0	0	0
45	07	+ Sonstige Erträge	0	0	0	0	0	0
471	08	+ Aktivierte Eigenleistungen	0	0	0	0	0	0
472	09	+/-Bestandsveränderungen	0	0	0	0	0	0
	10	= Erträge	-20	-2.500	-500	-500	-500	-500
50	11	Personalaufwendungen	0	0	0	0	0	0
51	12	+ Versorgungsaufwendungen	0	0	0	0	0	0
52	13	+ Aufwendungen für Sach- u. Dienstleistungen	750	1.000	1.000	1.000	1.000	1.000
57	14	+ Bilanzielle Abschreibungen	0	0	0	0	0	0
53	15	+ Transferaufwendungen	0	0	0	0	0	0
54	16	+ Sonstige Aufwendungen	0	7.000	7.000	7.000	7.000	7.000
	17	davon Verfügungsmittel	0	0	0	0	0	0
	18	= Aufwendungen (= Zeilen 11 bis 16)	750	8.000	8.000	8.000	8.000	8.000
	19	= Ergebnis der laufenden Verwaltungstätigkeit (= Zeilen 10/18)	730	5.500	7.500	7.500	7.500	7.500
46	20	+ Finanzerträge	0	0	0	0	0	0
55	21	- Zinsen und sonstige Finanzaufwendungen	0	0	0	0	0	0
	22	= Finanzergebnis (= Zeilen 20 und 21)	0	0	0	0	0	0
	23	= Ergebnis vor Berücksichtigung der Internen Leistungsbeziehungen (= Zeilen 19 und 22)	730	5.500	7.500	7.500	7.500	7.500
48	24	+ Erträge aus internen Leistungsbeziehungen	0	0	0	0	0	0
58	25	- Aufwendungen aus internen Leistungsbeziehungen	0	0	0	0	0	0
	26	= Ergebnis (= Zeilen 23,24,25)	730	5.500	7.500	7.500	7.500	7.500

Haushaltsplan 2024 Gemeinde Stapelfeld

Anlage 9 Teilergebnisplan nachrichtlich Produkt 111500 Personalmanagement

Gemeinde Stapelfeld

1	2	3 Ertrags- und Aufwandsarten	4 Ergebnis 2022 in EUR	5 Ansatz 2023 in EUR	6 Ansatz 2024 in EUR	7 Planung 2025 in EUR	8 Planung 2026 in EUR	9 Planung 2027 in EUR
	571	bilanzielle Abschreibungen auf immaterielle Vermögensgegenstände und Sachanlagen	0	0	0	0	0	0
	574	sowie auf geleistete Zuwendungen						
	416	- Erträge aus der Auflösung von Sonderposten aus Zuschüssen und Zuweisungen	0	0	0	0	0	0
	437	sowie für Beiträge						
	NA	Nettoabschreibungsaufwand	0	0	0	0	0	0
	KZI	kalkulatorische Zinsen	0	0	0	0	0	0

Haushaltsplan 2024 Gemeinde Stapelfeld

Teilfinanzhaushalt Produkt 111500 Personalmanagement										
Gemeinde Stapelfeld										
\\1 (5)	2 (6)	Ein- und Auszahlungsarten 3	Ergebnis 2022 in EUR 4	Ansatz 2023 in EUR 5	Ansatz 2024 in EUR 6	Verpflichtungs- ermächti- gung ³ 7	Planung 2025 in EUR 8	Planung 2026 in EUR 9	Planung 2027 in EUR 10	Planung 2028ff. ² in TEUR 11
		laufende Verwaltungstätigkeit								
60	01	Steuern und ähnliche Abgaben	0	0	0	0	0	0	0	0
61	02	+ Zuwendungen und allgemeine Umlagen	0	0	0	0	0	0	0	0
62	03	+ Sonstige Transfereinzahlungen	0	0	0	0	0	0	0	0
63	04	+ Öffentlich-rechtliche Leistungsentgelte	0	0	0	0	0	0	0	0
641,642,6 46	05	+ Privatrechtliche Leistungsentgelte	20	2.500	500	500	500	500	500	0
648	06	+ Kostenerstattungen und Kostenumlagen	0	0	0	0	0	0	0	0
65	07	+ Sonstige Einzahlungen	0	0	0	0	0	0	0	0
66	08	+ Zinsen und sonstige Finanzeinzahlungen	0	0	0	0	0	0	0	0
	09	= Einzahlungen aus laufender Verwaltungstätigkeit	20	2.500	500	500	500	500	500	0
70	10	Personalauszahlungen	0	0	0	0	0	0	0	0
71	11	+ Versorgungsauszahlungen	0	0	0	0	0	0	0	0
72	12	+ Auszahlungen für Sach- und Dienstleistungen	-750	-1.000	-1.000	-1.000	-1.000	-1.000	-1.000	0
75	13	+ Zinsen und sonstige Finanzauszahlungen (6)	0	0	0	0	0	0	0	0
73	14	+ Transferauszahlungen	0	0	0	0	0	0	0	0
74	15	+ Sonstige Auszahlungen	0	-7.000	-7.000	-7.000	-7.000	-7.000	-7.000	0
	16	= Auszahlungen aus laufender Verwaltungstätigkeit (= Zellen 10 bis 15)	-750	-8.000	-8.000	-8.000	-8.000	-8.000	-8.000	0
	17	= Saldo aus laufender Verwaltungstätigkeit (= Zellen 09/16)	-730	-5.500	-7.500	-7.500	-7.500	-7.500	-7.500	0

Haushaltsplan 2024 Gemeinde Stapelfeld

Teilfinanzhaushalt Produkt 111500 Personalmanagement									
Gemeinde Stapelfeld									
\\1 (5)	2 (6)	Ein- und Auszahlungsarten 3	Ergebnis 2023 in EUR 5	Ansatz 2024 in EUR 6	Verpflichtungs- ermächti- gung ³ 7	Planung 2025 in EUR 8	Planung 2026 in EUR 9	Planung 2027 in EUR 10	Planung 2028ff. ² in TEUR 11
		Investitionstätigkeit							
681	18	Einzahlungen aus Zuweisungen und Zuschüssen für Investitionen und Investitionsförderungsmaßnahmen	0	0	0	0	0	0	0
682	19	+ Einzahlungen aus der Veräußerung von Grundstücken und Gebäuden	0	0	0	0	0	0	0
683	20	+ Einzahlungen aus der Veräußerung von beweglichem Anlagevermögen	0	0	0	0	0	0	0
684	21	+ Einzahlungen aus der Veräußerung von Finanzanlagen	0	0	0	0	0	0	0
685	22	+ Einzahlungen aus der Abwicklung von Baumaßnahmen	0	0	0	0	0	0	0
686	23	+ Einzahlungen aus Rückflüssen für Investitionen und Investitionsförderungsmaßnahmen Dritter)	0	0	0	0	0	0	0
688	24	+ Einzahlungen aus Beiträgen und ähnlichen Entgelten	0	0	0	0	0	0	0
689	25	+ Sonstige Investitionseinzahlungen	0	0	0	0	0	0	0
	26	= Summe der Investiven Einzahlungen	0	0	0	0	0	0	0
781	27	Ausz. von Zuweisungen und Zuschüssen für Investitionen und Investitionsförderungsmaßnahmen	0	0	0	0	0	0	0
782	28	+ Auszahlungen für den Erwerb von Grundstücken und Gebäuden	0	0	0	0	0	0	0
783	29	+ Auszahlungen für den Erwerb von beweglichem Anlagevermögen	0	0	0	0	0	0	0
784	30	+ Auszahlungen für den Erwerb von Finanzanlagen	0	0	0	0	0	0	0
785	31	+ Auszahlungen für Baumaßnahmen	0	0	0	0	0	0	0
786	32	+ Auszahlungen für die Gewährung von Ausleihungen (für Investitionen und Investitionsförderungsmaßnahmen Dritter)	0	0	0	0	0	0	0
787	33	+ Sonstige Investitionsauszahlungen	0	0	0	0	0	0	0
	34	= Summe der Investiven Auszahlungen (= Zellen 27 bis 33)	0	0	0	0	0	0	0
	35	= Saldo aus Investitionstätigkeit (= Zellen 26/34)	0	0	0	0	0	0	0
	35A	Einzahlungen aus fremden Finanzmitteln	0	0	0	0	0	0	0
	35B	Auszahlungen aus fremden Finanzmitteln	0	0	0	0	0	0	0
	35C	Saldo aus fremden Finanzmitteln	0	0	0	0	0	0	0
	36	= Finanzmittelüberschuss/ -fehlbetrag (= Zellen 17, 35)	-640	-7.500	-7.500	-7.500	-7.500	-7.500	0

Haushaltsplan 2024 Gemeinde Stapelfeld

Produktbeschreibung Produkt 111800 Finanzsteuerung	
Gemeinde Stapelfeld	
Kurzbeschreibung	Planung, Bewirtschaftung und Abwicklung der Haushalte, Kreditmanagement, Erstellung der Bilanz sowie Zahlungsabwicklung, Steuerverwaltung und Vollstreckung, FinanzbuchhaltungLeistungen:Finanzen (Grundsatzfragen der Finanzwirtschaft, Finanzplanung, Haushalts-, Kassen und Rechnungswesen, der Finanzstatistik und der Finanzberichte, Angelegenheiten des Finanzausgleichs, Finanzcontrolling, Finanzvermögens- und Schuldenverwaltung, Finanzbuchhaltung, Vollstreckungen, Steuerverwaltung, Anlagenbuchhaltung
Allgemeine Ziele	Effiziente und effektive Unterstützung der Aufgabenwahrnehmung der ehrenamtlichen Selbstverwaltung durch Sicherstellung der finanziellen Handlungsfähigkeit und Liquidität der Kommune sowie durch Abwicklung des Zahlungsverkehrs
Auftragsgrundlage	Kommunalrecht S.-H., KAG, GemHVO-Doppik, GemKVO, Eigenbetriebsverordnung, FAG S.-H., Steuergesetze, Abgabenordnung etc.
Zielgruppe	Bürger/innen, private Unternehmen, kommunale Unternehmen, Behörden, Beschäftigte, Verwaltungsführung, politische Gremien, Verwaltungseinheiten (intern)
Verantwortliche Person(en)	Frau Grafe

Haushaltsplan 2024 Gemeinde Stapelfeld

Anlage 9 Muster zu § 4 Abs. 4 GemHVO-Doppik Teilergebnisplan (1) Produkt 111800 Finanzsteuerung

Gemeinde Stapelfeld

1	2	3	Ergebnis 2022 in EUR 4	Ansatz 2023 in EUR 5	Ansatz 2024 in EUR 6	Planung 2025 in EUR 7	Planung 2026 in EUR 8	Planung 2027 in EUR 9
40	01	Steuern und ähnliche Abgaben	0	0	0	0	0	0
41	02	+ Zuwendungen und allgemeine Umlagen	0	0	0	0	0	0
42	03	+ Sonstige Transfererträge	0	0	0	0	0	0
43	04	+ Öffentlich-rechtliche Leistungsentgelte	0	0	0	0	0	0
441,441,443	05	+ Privatrechtliche Leistungsentgelte	0	0	0	0	0	0
448	06	+ Kostenerstattungen und Kostenumlagen	0	0	0	0	0	0
45	07	+ Sonstige Erträge	-208.312	-1.000	-1.000	-1.000	-1.000	-1.000
471	08	+ Aktivierte Eigenleistungen	0	0	0	0	0	0
472	09	+/-Bestandsveränderungen	0	0	0	0	0	0
	10	= Erträge	-208.312	-1.000	-1.000	-1.000	-1.000	-1.000
50	11	Personalaufwendungen	0	0	0	0	0	0
51	12	+ Versorgungsaufwendungen	0	0	0	0	0	0
52	13	+ Aufwendungen für Sach- u. Dienstleistungen	0	0	0	0	0	0
57	14	+ Bilanzielle Abschreibungen	3.892	0	0	0	0	0
53	15	+ Transferaufwendungen	0	0	0	0	0	0
54	16	+ Sonstige Aufwendungen	202.547	0	0	0	0	0
	17	davon Verfügungsmittel	0	0	0	0	0	0
	18	= Aufwendungen (= Zeilen 11 bis 16)	206.439	0	0	0	0	0
	19	= Ergebnis der laufenden Verwaltungstätigkeit (= Zeilen 10/18)	-1.873	-1.000	-1.000	-1.000	-1.000	-1.000
46	20	+ Finanzerträge	0	0	0	0	0	0
55	21	- Zinsen und sonstige Finanzaufwendungen	0	0	0	0	0	0
	22	= Finanzergebnis (= Zeilen 20 und 21)	0	0	0	0	0	0
	23	= Ergebnis vor Berücksichtigung der Internen Leistungsbeziehungen (= Zeilen 19 und 22)	-1.873	-1.000	-1.000	-1.000	-1.000	-1.000
48	24	+ Erträge aus internen Leistungsbeziehungen	0	0	0	0	0	0
58	25	- Aufwendungen aus internen Leistungsbeziehungen	0	0	0	0	0	0
	26	= Ergebnis (= Zeilen 23,24,25)	-1.873	-1.000	-1.000	-1.000	-1.000	-1.000

Haushaltsplan 2024 Gemeinde Stapelfeld

Anlage 9 Teilergebnisplan nachrichtlich Produkt 111800 Finanzsteuerung

Gemeinde Stapelfeld

1	2	3 Ertrags- und Aufwandsarten	4 Ergebnis 2022 in EUR	5 Ansatz 2023 in EUR	6 Ansatz 2024 in EUR	7 Planung 2025 in EUR	8 Planung 2026 in EUR	9 Planung 2027 in EUR
	571	bilanzielle Abschreibungen auf immaterielle Vermögensgegenstände und Sachanlagen	0	0	0	0	0	0
	574	sowie auf geleistete Zuwendungen						
	416	- Erträge aus der Auflösung von Sonderposten aus Zuschüssen und Zuweisungen	0	0	0	0	0	0
	437	sowie für Beiträge						
	NA	Nettoabschreibungsaufwand	0	0	0	0	0	0
	KZI	kalkulatorische Zinsen	0	0	0	0	0	0

Haushaltsplan 2024 Gemeinde Stapelfeld

Teilfinanzhaushalt Produkt 111800 Finanzsteuerung										
Gemeinde Stapelfeld										
\\1 (5)	2 (6)	Ein- und Auszahlungsarten 3	Ergebnis 2022 in EUR 4	Ansatz 2023 in EUR 5	Ansatz 2024 in EUR 6	Verpflichtungs- ermächti- gung ³ 7	Planung 2025 in EUR 8	Planung 2026 in EUR 9	Planung 2027 in EUR 10	Planung 2028ff. ² in TEUR 11
		laufende Verwaltungstätigkeit								
60	01	Steuern und ähnliche Abgaben	0	0	0	0	0	0	0	0
61	02	+ Zuwendungen und allgemeine Umlagen	0	0	0	0	0	0	0	0
62	03	+ Sonstige Transfereinzahlungen	0	0	0	0	0	0	0	0
63	04	+ Öffentlich-rechtliche Leistungsentgelte	0	0	0	0	0	0	0	0
641,642,6 46	05	+ Privatrechtliche Leistungsentgelte	0	0	0	0	0	0	0	0
648	06	+ Kostenerstattungen und Kostenumlagen	0	0	0	0	0	0	0	0
65	07	+ Sonstige Einzahlungen	1.877	1.000	1.000	1.000	1.000	1.000	1.000	0
66	08	+ Zinsen und sonstige Finanzeinzahlungen	0	0	0	0	0	0	0	0
	09	= Einzahlungen aus laufender Verwaltungstätigkeit	1.877	1.000	1.000	1.000	1.000	1.000	1.000	0
70	10	Personalauszahlungen	0	0	0	0	0	0	0	0
71	11	+ Versorgungsauszahlungen	0	0	0	0	0	0	0	0
72	12	+ Auszahlungen für Sach- und Dienstleistungen	0	0	0	0	0	0	0	0
75	13	+ Zinsen und sonstige Finanzauszahlungen (6)	0	0	0	0	0	0	0	0
73	14	+ Transferauszahlungen	0	0	0	0	0	0	0	0
74	15	+ Sonstige Auszahlungen	0	0	0	0	0	0	0	0
	16	= Auszahlungen aus laufender Verwaltungstätigkeit (= Zellen 10 bis 15)	0	0	0	0	0	0	0	0
	17	= Saldo aus laufender Verwaltungstätigkeit (= Zellen 09/16)	1.877	1.000	1.000	1.000	1.000	1.000	1.000	0

Haushaltsplan 2024 Gemeinde Stapelfeld

Teilfinanzhaushalt Produkt 111800 Finanzsteuerung									
Gemeinde Stapelfeld									
\\1 (5)	2 (6)	Ein- und Auszahlungsarten	Ergebnis 2023 in EUR	Ansatz 2024 in EUR	Verpflichtungs- ermächti- gung ³	Planung 2025 in EUR	Planung 2026 in EUR	Planung 2027 in EUR	Planung 2028ff. ² in TEUR
		3	5	6	7	8	9	10	11
		Investitionstätigkeit							
681	18	Einzahlungen aus Zuweisungen und Zuschüssen für Investitionen und Investitionsförderungsmaßnahmen	0	0	0	0	0	0	0
682	19	+ Einzahlungen aus der Veräußerung von Grundstücken und Gebäuden	0	0	0	0	0	0	0
683	20	+ Einzahlungen aus der Veräußerung von beweglichem Anlagevermögen	0	0	0	0	0	0	0
684	21	+ Einzahlungen aus der Veräußerung von Finanzanlagen	0	0	0	0	0	0	0
685	22	+ Einzahlungen aus der Abwicklung von Baumaßnahmen	0	0	0	0	0	0	0
686	23	+ Einzahlungen aus Rückflüssen für Investitionen und Investitionsförderungsmaßnahmen Dritter)	0	0	0	0	0	0	0
688	24	+ Einzahlungen aus Beiträgen und ähnlichen Entgelten	0	0	0	0	0	0	0
689	25	+ Sonstige Investitionseinzahlungen	0	0	0	0	0	0	0
	26	= Summe der Investiven Einzahlungen	0	0	0	0	0	0	0
781	27	Ausz. von Zuweisungen und Zuschüssen für Investitionen und Investitionsförderungsmaßnahmen	0	0	0	0	0	0	0
782	28	+ Auszahlungen für den Erwerb von Grundstücken und Gebäuden	0	0	0	0	0	0	0
783	29	+ Auszahlungen für den Erwerb von beweglichem Anlagevermögen	0	0	0	0	0	0	0
784	30	+ Auszahlungen für den Erwerb von Finanzanlagen	0	0	0	0	0	0	0
785	31	+ Auszahlungen für Baumaßnahmen	0	0	0	0	0	0	0
786	32	+ Auszahlungen für die Gewährung von Ausleihungen (für Investitionen und Investitionsförderungsmaßnahmen Dritter)	0	0	0	0	0	0	0
787	33	+ Sonstige Investitionsauszahlungen	0	0	0	0	0	0	0
	34	= Summe der Investiven Auszahlungen (= Zellen 27 bis 33)	0	0	0	0	0	0	0
	35	= Saldo aus Investitionstätigkeit (= Zellen 26/34)	0	0	0	0	0	0	0
	35A	Einzahlungen aus fremden Finanzmitteln	0	0	0	0	0	0	0
	35B	Auszahlungen aus fremden Finanzmitteln	0	0	0	0	0	0	0
	35C	Saldo aus fremden Finanzmitteln	0	0	0	0	0	0	0
	36	= Finanzmittelüberschuss/ -fehlbetrag (= Zellen 17, 35)	1.207	1.000	1.000	1.000	1.000	1.000	0

Haushaltsplan 2024 Gemeinde Stapelfeld

Produktbeschreibung Produkt 211000 Grundschule	
Gemeinde Stapelfeld	
Kurzbeschreibung	Abrechnung von Schulkosten für Kinder aus der Wohnortgemeinde in gemeindefremden Grundschulen, Zuweisung und Abrechnung mit dem Schulverband Stapelfeld
Auftragsgrundlage	Schulgesetz S-H, Abrechnung jährlicher Schulkosten mit Land, Gemeinden und Schulverbänden, Zuweisung von Mittel durch Schulverbandsumlage an den Schulverband Stapelfeld
Zielgruppe	Schulverbände, Gemeinden, Land S-H.
Verantwortliche Person(en)	Frau Keil

Haushaltsplan 2024 Gemeinde Stapelfeld

Anlage 9 Muster zu § 4 Abs. 4 GemHVO-Doppik Teilergebnisplan (1) Produkt 211000 Grundschule

Gemeinde Stapelfeld

1	2	Ertrags- und Aufwandsarten 3	Ergebnis 2022 in EUR 4	Ansatz 2023 in EUR 5	Ansatz 2024 in EUR 6	Planung 2025 in EUR 7	Planung 2026 in EUR 8	Planung 2027 in EUR 9
40	01	Steuern und ähnliche Abgaben	0	0	0	0	0	0
41	02	+ Zuwendungen und allgemeine Umlagen	0	0	0	0	0	0
42	03	+ Sonstige Transfererträge	0	0	0	0	0	0
43	04	+ Öffentlich-rechtliche Leistungsentgelte	0	0	0	0	0	0
441,441,443	05	+ Privatrechtliche Leistungsentgelte	0	0	0	0	0	0
448	06	+ Kostenerstattungen und Kostenumlagen	0	0	0	0	0	0
45	07	+ Sonstige Erträge	0	0	0	0	0	0
471	08	+ Aktivierte Eigenleistungen	0	0	0	0	0	0
472	09	+/-Bestandsveränderungen	0	0	0	0	0	0
	10	= Erträge	0	0	0	0	0	0
50	11	Personalaufwendungen	0	0	0	0	0	0
51	12	+ Versorgungsaufwendungen	0	0	0	0	0	0
52	13	+ Aufwendungen für Sach- u. Dienstleistungen	0	0	0	0	0	0
57	14	+ Bilanzielle Abschreibungen	9.840	9.900	11.300	11.300	11.300	11.300
53	15	+ Transferaufwendungen	156.028	210.000	333.000	333.000	333.000	333.000
54	16	+ Sonstige Aufwendungen	33.115	10.000	40.000	40.000	40.000	40.000
	17	davon Verfügungsmittel	0	0	0	0	0	0
	18	= Aufwendungen (= Zeilen 11 bis 16)	198.983	229.900	384.300	384.300	384.300	384.300
	19	= Ergebnis der laufenden Verwaltungstätigkeit (= Zeilen 10/18)	198.983	229.900	384.300	384.300	384.300	384.300
46	20	+ Finanzerträge	0	0	0	0	0	0
55	21	- Zinsen und sonstige Finanzaufwendungen	0	0	0	0	0	0
	22	= Finanzergebnis (= Zeilen 20 und 21)	0	0	0	0	0	0
	23	= Ergebnis vor Berücksichtigung der Internen Leistungsbeziehungen (= Zeilen 19 und 22)	198.983	229.900	384.300	384.300	384.300	384.300
48	24	+ Erträge aus internen Leistungsbeziehungen	0	0	0	0	0	0
58	25	- Aufwendungen aus internen Leistungsbeziehungen	0	0	0	0	0	0
	26	= Ergebnis (= Zeilen 23,24,25)	198.983	229.900	384.300	384.300	384.300	384.300

Haushaltsplan 2024 Gemeinde Stapelfeld

Anlage 9 Teilergebnisplan nachrichtlich Produkt 211000 Grundschule

Gemeinde Stapelfeld

1	2	3 Ertrags- und Aufwandsarten	4 Ergebnis 2022 in EUR	5 Ansatz 2023 in EUR	6 Ansatz 2024 in EUR	7 Planung 2025 in EUR	8 Planung 2026 in EUR	9 Planung 2027 in EUR
	571	bilanzielle Abschreibungen auf immaterielle Vermögensgegenstände und Sachanlagen	9.840	9.900	11.300	11.300	11.300	11.300
	574	sowie auf geleistete Zuwendungen						
	416	- Erträge aus der Auflösung von Sonderposten aus Zuschüssen und Zuweisungen	0	0	0	0	0	0
	437	sowie für Beiträge						
	NA	Nettoabschreibungsaufwand	9.840	9.900	11.300	11.300	11.300	11.300
	KZI	kalkulatorische Zinsen	0	0	0	0	0	0

Haushaltsplan 2024 Gemeinde Stapelfeld

Teilfinanzhaushalt Produkt 211000 Grundschule										
Gemeinde Stapelfeld										
\\1 (5)	2 (6)	Ein- und Auszahlungsarten 3	Ergebnis 2022 in EUR 4	Ansatz 2023 in EUR 5	Ansatz 2024 in EUR 6	Verpflichtungs- ermächti- gung ³ 7	Planung 2025 in EUR 8	Planung 2026 in EUR 9	Planung 2027 in EUR 10	Planung 2028ff. ² in TEUR 11
		laufende Verwaltungstätigkeit								
60	01	Steuern und ähnliche Abgaben	0	0	0	0	0	0	0	0
61	02	+ Zuwendungen und allgemeine Umlagen	0	0	0	0	0	0	0	0
62	03	+ Sonstige Transfereinzahlungen	0	0	0	0	0	0	0	0
63	04	+ Öffentlich-rechtliche Leistungsentgelte	0	0	0	0	0	0	0	0
641,642,6 46	05	+ Privatrechtliche Leistungsentgelte	0	0	0	0	0	0	0	0
648	06	+ Kostenerstattungen und Kostenumlagen	0	0	0	0	0	0	0	0
65	07	+ Sonstige Einzahlungen	0	0	0	0	0	0	0	0
66	08	+ Zinsen und sonstige Finanzeinzahlungen	0	0	0	0	0	0	0	0
	09	= Einzahlungen aus laufender Verwaltungstätigkeit	0	0	0	0	0	0	0	0
70	10	Personalauszahlungen	0	0	0	0	0	0	0	0
71	11	+ Versorgungsauszahlungen	0	0	0	0	0	0	0	0
72	12	+ Auszahlungen für Sach- und Dienstleistungen	0	0	0	0	0	0	0	0
75	13	+ Zinsen und sonstige Finanzauszahlungen (6)	0	0	0	0	0	0	0	0
73	14	+ Transferauszahlungen	-156.028	-210.000	-333.000	-333.000	-333.000	-333.000	-333.000	0
74	15	+ Sonstige Auszahlungen	-33.115	-10.000	-40.000	-40.000	-40.000	-40.000	-40.000	0
	16	= Auszahlungen aus laufender Verwaltungstätigkeit (= Zellen 10 bis 15)	-189.143	-220.000	-373.000	-373.000	-373.000	-373.000	-373.000	0
	17	= Saldo aus laufender Verwaltungstätigkeit (= Zellen 09/16)	-189.143	-220.000	-373.000	-373.000	-373.000	-373.000	-373.000	0

Haushaltsplan 2024 Gemeinde Stapelfeld

Teilfinanzhaushalt Produkt 211000 Grundschule									
Gemeinde Stapelfeld									
\\1 (5)	2 (6)	Ein- und Auszahlungsarten 3	Ergebnis 2023 in EUR 5	Ansatz 2024 in EUR 6	Verpflichtungs- ermächti- gung ³ 7	Planung 2025 in EUR 8	Planung 2026 in EUR 9	Planung 2027 in EUR 10	Planung 2028ff. ² in TEUR 11
		Investitionstätigkeit							
681	18	Einzahlungen aus Zuweisungen und Zuschüssen für Investitionen und Investitionsförderungsmaßnahmen	0	0	0	0	0	0	0
682	19	+ Einzahlungen aus der Veräußerung von Grundstücken und Gebäuden	0	0	0	0	0	0	0
683	20	+ Einzahlungen aus der Veräußerung von beweglichem Anlagevermögen	0	0	0	0	0	0	0
684	21	+ Einzahlungen aus der Veräußerung von Finanzanlagen	0	0	0	0	0	0	0
685	22	+ Einzahlungen aus der Abwicklung von Baumaßnahmen	0	0	0	0	0	0	0
686	23	+ Einzahlungen aus Rückflüssen für Investitionen und Investitionsförderungsmaßnahmen Dritter)	0	0	0	0	0	0	0
688	24	+ Einzahlungen aus Beiträgen und ähnlichen Entgelten	0	0	0	0	0	0	0
689	25	+ Sonstige Investitionseinzahlungen	0	0	0	0	0	0	0
	26	= Summe der Investiven Einzahlungen	0	0	0	0	0	0	0
781	27	Ausz. von Zuweisungen und Zuschüssen für Investitionen und Investitionsförderungsmaßnahmen	0	0	0	0	0	0	0
782	28	+ Auszahlungen für den Erwerb von Grundstücken und Gebäuden	0	0	0	0	0	0	0
783	29	+ Auszahlungen für den Erwerb von beweglichem Anlagevermögen	0	0	0	0	0	0	0
784	30	+ Auszahlungen für den Erwerb von Finanzanlagen	0	0	0	0	0	0	0
785	31	+ Auszahlungen für Baumaßnahmen	0	0	0	0	0	0	0
786	32	+ Auszahlungen für die Gewährung von Ausleihungen (für Investitionen und Investitionsförderungsmaßnahmen Dritter)	0	0	0	0	0	0	0
787	33	+ Sonstige Investitionsauszahlungen	0	0	0	0	0	0	0
	34	= Summe der Investiven Auszahlungen (= Zellen 27 bis 33)	0	0	0	0	0	0	0
	35	= Saldo aus Investitionstätigkeit (= Zellen 26/34)	0	0	0	0	0	0	0
	35A	Einzahlungen aus fremden Finanzmitteln	0	0	0	0	0	0	0
	35B	Auszahlungen aus fremden Finanzmitteln	0	0	0	0	0	0	0
	35C	Saldo aus fremden Finanzmitteln	0	0	0	0	0	0	0
	36	= Finanzmittelüberschuss/ -fehlbetrag (= Zellen 17, 35)	-225.129	-373.000	-373.000	-373.000	-373.000	-373.000	0

Haushaltsplan 2024 Gemeinde Stapelfeld

Produktbeschreibung Produkt 217000 Gymnasien	
Gemeinde Stapelfeld	
Kurzbeschreibung	Abrechnung von Schulkosten für Kinder ab Klasse 5 aus der Wohnortgemeinde in gemeindefremden Gymnasien
Allgemeine Ziele	Möglichkeit, dass Schülerinnen und Schüler weiterführenden Schulen besuchen können
Auftragsgrundlage	Schulgesetz S-H, Abrechnung jährlicher Schulkosten mit Land S-H, Gemeinden und Schulverbänden
Zielgruppe	Schulverbände, Gemeinden, Land S-H
Verantwortliche Person(en)	Frau Keil

Haushaltsplan 2024 Gemeinde Stapelfeld

Anlage 9 Muster zu § 4 Abs. 4 GemHVO-Doppik Teilergebnisplan (1) Produkt 217000 Gymnasien

Gemeinde Stapelfeld

1	2	3	Ergebnis 2022 in EUR 4	Ansatz 2023 in EUR 5	Ansatz 2024 in EUR 6	Planung 2025 in EUR 7	Planung 2026 in EUR 8	Planung 2027 in EUR 9
40	01	Steuern und ähnliche Abgaben	0	0	0	0	0	0
41	02	+ Zuwendungen und allgemeine Umlagen	0	0	0	0	0	0
42	03	+ Sonstige Transfererträge	0	0	0	0	0	0
43	04	+ Öffentlich-rechtliche Leistungsentgelte	0	0	0	0	0	0
441,441,443	05	+ Privatrechtliche Leistungsentgelte	0	0	0	0	0	0
448	06	+ Kostenerstattungen und Kostenumlagen	0	0	0	0	0	0
45	07	+ Sonstige Erträge	0	0	0	0	0	0
471	08	+ Aktivierte Eigenleistungen	0	0	0	0	0	0
472	09	+/-Bestandsveränderungen	0	0	0	0	0	0
	10	= Erträge	0	0	0	0	0	0
50	11	Personalaufwendungen	0	0	0	0	0	0
51	12	+ Versorgungsaufwendungen	0	0	0	0	0	0
52	13	+ Aufwendungen für Sach- u. Dienstleistungen	0	0	0	0	0	0
57	14	+ Bilanzielle Abschreibungen	0	0	0	0	0	0
53	15	+ Transferaufwendungen	0	0	0	0	0	0
54	16	+ Sonstige Aufwendungen	82.800	60.000	105.000	105.000	105.000	105.000
	17	davon Verfügungsmittel	0	0	0	0	0	0
	18	= Aufwendungen (= Zeilen 11 bis 16)	82.800	60.000	105.000	105.000	105.000	105.000
	19	= Ergebnis der laufenden Verwaltungstätigkeit (= Zeilen 10/18)	82.800	60.000	105.000	105.000	105.000	105.000
46	20	+ Finanzerträge	0	0	0	0	0	0
55	21	- Zinsen und sonstige Finanzaufwendungen	0	0	0	0	0	0
	22	= Finanzergebnis (= Zeilen 20 und 21)	0	0	0	0	0	0
	23	= Ergebnis vor Berücksichtigung der Internen Leistungsbeziehungen (= Zeilen 19 und 22)	82.800	60.000	105.000	105.000	105.000	105.000
48	24	+ Erträge aus internen Leistungsbeziehungen	0	0	0	0	0	0
58	25	- Aufwendungen aus internen Leistungsbeziehungen	0	0	0	0	0	0
	26	= Ergebnis (= Zeilen 23,24,25)	82.800	60.000	105.000	105.000	105.000	105.000

Haushaltsplan 2024 Gemeinde Stapelfeld

Anlage 9 Teilergebnisplan nachrichtlich Produkt 217000 Gymnasien

Gemeinde Stapelfeld

1	2	3 Ertrags- und Aufwandsarten	4 Ergebnis 2022 in EUR	5 Ansatz 2023 in EUR	6 Ansatz 2024 in EUR	7 Planung 2025 in EUR	8 Planung 2026 in EUR	9 Planung 2027 in EUR
	571	bilanzielle Abschreibungen auf immaterielle Vermögensgegenstände und Sachanlagen	0	0	0	0	0	0
	574	sowie auf geleistete Zuwendungen						
	416	- Erträge aus der Auflösung von Sonderposten aus Zuschüssen und Zuweisungen	0	0	0	0	0	0
	437	sowie für Beiträge						
	NA	Nettoabschreibungsaufwand	0	0	0	0	0	0
	KZI	kalkulatorische Zinsen	0	0	0	0	0	0

Haushaltsplan 2024 Gemeinde Stapelfeld

Teilfinanzhaushalt Produkt 217000 Gymnasien										
Gemeinde Stapelfeld										
\\1 (5)	2 (6)	Ein- und Auszahlungsarten 3	Ergebnis 2022 in EUR 4	Ansatz 2023 in EUR 5	Ansatz 2024 in EUR 6	Verpflichtungs- ermächti- gung ³ 7	Planung 2025 in EUR 8	Planung 2026 in EUR 9	Planung 2027 in EUR 10	Planung 2028ff. ² in TEUR 11
		laufende Verwaltungstätigkeit								
60	01	Steuern und ähnliche Abgaben	0	0	0	0	0	0	0	0
61	02	+ Zuwendungen und allgemeine Umlagen	0	0	0	0	0	0	0	0
62	03	+ Sonstige Transfereinzahlungen	0	0	0	0	0	0	0	0
63	04	+ Öffentlich-rechtliche Leistungsentgelte	0	0	0	0	0	0	0	0
641,642,6 46	05	+ Privatrechtliche Leistungsentgelte	0	0	0	0	0	0	0	0
648	06	+ Kostenerstattungen und Kostenumlagen	0	0	0	0	0	0	0	0
65	07	+ Sonstige Einzahlungen	0	0	0	0	0	0	0	0
66	08	+ Zinsen und sonstige Finanzeinzahlungen	0	0	0	0	0	0	0	0
	09	= Einzahlungen aus laufender Verwaltungstätigkeit	0	0	0	0	0	0	0	0
70	10	Personalauszahlungen	0	0	0	0	0	0	0	0
71	11	+ Versorgungsauszahlungen	0	0	0	0	0	0	0	0
72	12	+ Auszahlungen für Sach- und Dienstleistungen	0	0	0	0	0	0	0	0
75	13	+ Zinsen und sonstige Finanzauszahlungen (6)	0	0	0	0	0	0	0	0
73	14	+ Transferauszahlungen	0	0	0	0	0	0	0	0
74	15	+ Sonstige Auszahlungen	-75.088	-60.000	-105.000	-105.000	-105.000	-105.000	-105.000	0
	16	= Auszahlungen aus laufender Verwaltungstätigkeit (= Zellen 10 bis 15)	-75.088	-60.000	-105.000	-105.000	-105.000	-105.000	-105.000	0
	17	= Saldo aus laufender Verwaltungstätigkeit (= Zellen 09/16)	-75.088	-60.000	-105.000	-105.000	-105.000	-105.000	-105.000	0

Haushaltsplan 2024 Gemeinde Stapelfeld

Teilfinanzhaushalt Produkt 217000 Gymnasien									
Gemeinde Stapelfeld									
\\1 (5)	2 (6)	Ein- und Auszahlungsarten	Ergebnis 2023 in EUR	Ansatz 2024 in EUR	Verpflichtungs- ermächti- gung ³	Planung 2025 in EUR	Planung 2026 in EUR	Planung 2027 in EUR	Planung 2028ff. ² in TEUR
		3	5	6	7	8	9	10	11
		Investitionstätigkeit							
681	18	Einzahlungen aus Zuweisungen und Zuschüssen für Investitionen und Investitionsförderungsmaßnahmen	0	0	0	0	0	0	0
682	19	+ Einzahlungen aus der Veräußerung von Grundstücken und Gebäuden	0	0	0	0	0	0	0
683	20	+ Einzahlungen aus der Veräußerung von beweglichem Anlagevermögen	0	0	0	0	0	0	0
684	21	+ Einzahlungen aus der Veräußerung von Finanzanlagen	0	0	0	0	0	0	0
685	22	+ Einzahlungen aus der Abwicklung von Baumaßnahmen	0	0	0	0	0	0	0
686	23	+ Einzahlungen aus Rückflüssen für Investitionen und Investitionsförderungsmaßnahmen Dritter)	0	0	0	0	0	0	0
688	24	+ Einzahlungen aus Beiträgen und ähnlichen Entgelten	0	0	0	0	0	0	0
689	25	+ Sonstige Investitionseinzahlungen	0	0	0	0	0	0	0
	26	= Summe der Investiven Einzahlungen	0	0	0	0	0	0	0
781	27	Ausz. von Zuweisungen und Zuschüssen für Investitionen und Investitionsförderungsmaßnahmen	0	0	0	0	0	0	0
782	28	+ Auszahlungen für den Erwerb von Grundstücken und Gebäuden	0	0	0	0	0	0	0
783	29	+ Auszahlungen für den Erwerb von beweglichem Anlagevermögen	0	0	0	0	0	0	0
784	30	+ Auszahlungen für den Erwerb von Finanzanlagen	0	0	0	0	0	0	0
785	31	+ Auszahlungen für Baumaßnahmen	0	0	0	0	0	0	0
786	32	+ Auszahlungen für die Gewährung von Ausleihungen (für Investitionen und Investitionsförderungsmaßnahmen Dritter)	0	0	0	0	0	0	0
787	33	+ Sonstige Investitionsauszahlungen	0	0	0	0	0	0	0
	34	= Summe der Investiven Auszahlungen (= Zellen 27 bis 33)	0	0	0	0	0	0	0
	35	= Saldo aus Investitionstätigkeit (= Zellen 26/34)	0	0	0	0	0	0	0
	35A	Einzahlungen aus fremden Finanzmitteln	0	0	0	0	0	0	0
	35B	Auszahlungen aus fremden Finanzmitteln	0	0	0	0	0	0	0
	35C	Saldo aus fremden Finanzmitteln	0	0	0	0	0	0	0
	36	= Finanzmittelüberschuss/ -fehlbetrag (= Zellen 17, 35)	-7.585	-105.000	-105.000	-105.000	-105.000	-105.000	0

Haushaltsplan 2024 Gemeinde Stapelfeld

Produktbeschreibung Produkt 218200 Gemeinschaftsschulen	
Gemeinde Stapelfeld	
Kurzbeschreibung	Abrechnung von Schulkosten für Kinder ab Klasse 5 aus der Wohnortgemeinde in gemeindefremden Gemeinschaftsschulen
Allgemeine Ziele	Möglichkeit, dass Schülerinnen und Schüler weiterführenden Schulen besuchen können
Auftragsgrundlage	Schulgesetz S-H, Abrechnung jährlicher Schulkosten mit Land S-H, Gemeinden und Schulverbänden
Zielgruppe	Schulverbände, Gemeinden, Land S-H
Verantwortliche Person(en)	Frau Keil

Haushaltsplan 2024 Gemeinde Stapelfeld

Anlage 9 Muster zu § 4 Abs. 4 GemHVO-Doppik Teilergebnisplan (1) Produkt 218200 Gemeinschaftsschulen

Gemeinde Stapelfeld

1	2	Ertrags- und Aufwandsarten 3	Ergebnis 2022 in EUR 4	Ansatz 2023 in EUR 5	Ansatz 2024 in EUR 6	Planung 2025 in EUR 7	Planung 2026 in EUR 8	Planung 2027 in EUR 9
40	01	Steuern und ähnliche Abgaben	0	0	0	0	0	0
41	02	+ Zuwendungen und allgemeine Umlagen	0	0	0	0	0	0
42	03	+ Sonstige Transfererträge	0	0	0	0	0	0
43	04	+ Öffentlich-rechtliche Leistungsentgelte	0	0	0	0	0	0
441,441,443	05	+ Privatrechtliche Leistungsentgelte	0	0	0	0	0	0
448	06	+ Kostenerstattungen und Kostenumlagen	0	0	0	0	0	0
45	07	+ Sonstige Erträge	0	0	0	0	0	0
471	08	+ Aktivierte Eigenleistungen	0	0	0	0	0	0
472	09	+/-Bestandsveränderungen	0	0	0	0	0	0
	10	= Erträge	0	0	0	0	0	0
50	11	Personalaufwendungen	0	0	0	0	0	0
51	12	+ Versorgungsaufwendungen	0	0	0	0	0	0
52	13	+ Aufwendungen für Sach- u. Dienstleistungen	0	0	0	0	0	0
57	14	+ Bilanzielle Abschreibungen	0	0	0	0	0	0
53	15	+ Transferaufwendungen	0	0	0	0	0	0
54	16	+ Sonstige Aufwendungen	146.175	155.000	160.000	160.000	160.000	160.000
	17	davon Verfügungsmittel	0	0	0	0	0	0
	18	= Aufwendungen (= Zeilen 11 bis 16)	146.175	155.000	160.000	160.000	160.000	160.000
	19	= Ergebnis der laufenden Verwaltungstätigkeit (= Zeilen 10/18)	146.175	155.000	160.000	160.000	160.000	160.000
46	20	+ Finanzerträge	0	0	0	0	0	0
55	21	- Zinsen und sonstige Finanzaufwendungen	0	0	0	0	0	0
	22	= Finanzergebnis (= Zeilen 20 und 21)	0	0	0	0	0	0
	23	= Ergebnis vor Berücksichtigung der Internen Leistungsbeziehungen (= Zeilen 19 und 22)	146.175	155.000	160.000	160.000	160.000	160.000
48	24	+ Erträge aus internen Leistungsbeziehungen	0	0	0	0	0	0
58	25	- Aufwendungen aus internen Leistungsbeziehungen	0	0	0	0	0	0
	26	= Ergebnis (= Zeilen 23,24,25)	146.175	155.000	160.000	160.000	160.000	160.000

Haushaltsplan 2024 Gemeinde Stapelfeld

Anlage 9 Teilergebnisplan nachrichtlich Produkt 218200 Gemeinschaftsschulen

Gemeinde Stapelfeld

1	2	3 Ertrags- und Aufwandsarten	4 Ergebnis 2022 in EUR	5 Ansatz 2023 in EUR	6 Ansatz 2024 in EUR	7 Planung 2025 in EUR	8 Planung 2026 in EUR	9 Planung 2027 in EUR
	571	bilanzielle Abschreibungen auf immaterielle Vermögensgegenstände und Sachanlagen	0	0	0	0	0	0
	574	sowie auf geleistete Zuwendungen						
	416	- Erträge aus der Auflösung von Sonderposten aus Zuschüssen und Zuweisungen	0	0	0	0	0	0
	437	sowie für Beiträge						
	NA	Nettoabschreibungsaufwand	0	0	0	0	0	0
	KZI	kalkulatorische Zinsen	0	0	0	0	0	0

Haushaltsplan 2024 Gemeinde Stapelfeld

Teilfinanzhaushalt Produkt 218200 Gemeinschaftsschulen										
Gemeinde Stapelfeld										
\\1 (5)	2 (6)	Ein- und Auszahlungsarten 3	Ergebnis 2022 in EUR 4	Ansatz 2023 in EUR 5	Ansatz 2024 in EUR 6	Verpflichtungs- ermächti- gung ³ 7	Planung 2025 in EUR 8	Planung 2026 in EUR 9	Planung 2027 in EUR 10	Planung 2028ff. ² in TEUR 11
		laufende Verwaltungstätigkeit								
60	01	Steuern und ähnliche Abgaben	0	0	0	0	0	0	0	0
61	02	+ Zuwendungen und allgemeine Umlagen	0	0	0	0	0	0	0	0
62	03	+ Sonstige Transfereinzahlungen	0	0	0	0	0	0	0	0
63	04	+ Öffentlich-rechtliche Leistungsentgelte	0	0	0	0	0	0	0	0
641,642,6 46	05	+ Privatrechtliche Leistungsentgelte	0	0	0	0	0	0	0	0
648	06	+ Kostenerstattungen und Kostenumlagen	0	0	0	0	0	0	0	0
65	07	+ Sonstige Einzahlungen	0	0	0	0	0	0	0	0
66	08	+ Zinsen und sonstige Finanzeinzahlungen	0	0	0	0	0	0	0	0
	09	= Einzahlungen aus laufender Verwaltungstätigkeit	0	0	0	0	0	0	0	0
70	10	Personalauszahlungen	0	0	0	0	0	0	0	0
71	11	+ Versorgungsauszahlungen	0	0	0	0	0	0	0	0
72	12	+ Auszahlungen für Sach- und Dienstleistungen	0	0	0	0	0	0	0	0
75	13	+ Zinsen und sonstige Finanzauszahlungen (6)	0	0	0	0	0	0	0	0
73	14	+ Transferauszahlungen	0	0	0	0	0	0	0	0
74	15	+ Sonstige Auszahlungen	-144.139	-155.000	-160.000	-160.000	-160.000	-160.000	-160.000	0
	16	= Auszahlungen aus laufender Verwaltungstätigkeit (= Zellen 10 bis 15)	-144.139	-155.000	-160.000	-160.000	-160.000	-160.000	-160.000	0
	17	= Saldo aus laufender Verwaltungstätigkeit (= Zellen 09/16)	-144.139	-155.000	-160.000	-160.000	-160.000	-160.000	-160.000	0

Haushaltsplan 2024 Gemeinde Stapelfeld

Teilfinanzhaushalt Produkt 218200 Gemeinschaftsschulen									
Gemeinde Stapelfeld									
\\1 (5)	2 (6)	Ein- und Auszahlungsarten 3	Ergebnis 2023 in EUR 5	Ansatz 2024 in EUR 6	Verpflichtungs- ermächti- gung ³ 7	Planung 2025 in EUR 8	Planung 2026 in EUR 9	Planung 2027 in EUR 10	Planung 2028ff. ² in TEUR 11
		Investitionstätigkeit							
681	18	Einzahlungen aus Zuweisungen und Zuschüssen für Investitionen und Investitionsförderungsmaßnahmen	0	0	0	0	0	0	0
682	19	+ Einzahlungen aus der Veräußerung von Grundstücken und Gebäuden	0	0	0	0	0	0	0
683	20	+ Einzahlungen aus der Veräußerung von beweglichem Anlagevermögen	0	0	0	0	0	0	0
684	21	+ Einzahlungen aus der Veräußerung von Finanzanlagen	0	0	0	0	0	0	0
685	22	+ Einzahlungen aus der Abwicklung von Baumaßnahmen	0	0	0	0	0	0	0
686	23	+ Einzahlungen aus Rückflüssen für Investitionen und Investitionsförderungsmaßnahmen Dritter)	0	0	0	0	0	0	0
688	24	+ Einzahlungen aus Beiträgen und ähnlichen Entgelten	0	0	0	0	0	0	0
689	25	+ Sonstige Investitionseinzahlungen	0	0	0	0	0	0	0
	26	= Summe der Investiven Einzahlungen	0	0	0	0	0	0	0
781	27	Ausz. von Zuweisungen und Zuschüssen für Investitionen und Investitionsförderungsmaßnahmen	0	0	0	0	0	0	0
782	28	+ Auszahlungen für den Erwerb von Grundstücken und Gebäuden	0	0	0	0	0	0	0
783	29	+ Auszahlungen für den Erwerb von beweglichem Anlagevermögen	0	0	0	0	0	0	0
784	30	+ Auszahlungen für den Erwerb von Finanzanlagen	0	0	0	0	0	0	0
785	31	+ Auszahlungen für Baumaßnahmen	0	0	0	0	0	0	0
786	32	+ Auszahlungen für die Gewährung von Ausleihungen (für Investitionen und Investitionsförderungsmaßnahmen Dritter)	0	0	0	0	0	0	0
787	33	+ Sonstige Investitionsauszahlungen	0	0	0	0	0	0	0
	34	= Summe der Investiven Auszahlungen (= Zellen 27 bis 33)	0	0	0	0	0	0	0
	35	= Saldo aus Investitionstätigkeit (= Zellen 26/34)	0	0	0	0	0	0	0
	35A	Einzahlungen aus fremden Finanzmitteln	0	0	0	0	0	0	0
	35B	Auszahlungen aus fremden Finanzmitteln	0	0	0	0	0	0	0
	35C	Saldo aus fremden Finanzmitteln	0	0	0	0	0	0	0
	36	= Finanzmittelüberschuss/ -fehlbetrag (= Zellen 17, 35)	-31.466	-160.000	-160.000	-160.000	-160.000	-160.000	0

Haushaltsplan 2024 Gemeinde Stapelfeld

Produktbeschreibung Produkt 221000 Sonderschulen	
Gemeinde Stapelfeld	
Kurzbeschreibung	Zahlungen von Schulkostenbeiträgen an andere kommunale oder freie Träger von Sonderschulen
Allgemeine Ziele	Möglichkeit, dass Schülerinnen und Schüler Sonderschulen besuchen können
Verantwortliche Person(en)	Frau Keil

Haushaltsplan 2024 Gemeinde Stapelfeld

Anlage 9 Muster zu § 4 Abs. 4 GemHVO-Doppik Teilergebnisplan (1) Produkt 221000 Sonderschulen

Gemeinde Stapelfeld

1	2	Ertrags- und Aufwandsarten 3	Ergebnis 2022 in EUR 4	Ansatz 2023 in EUR 5	Ansatz 2024 in EUR 6	Planung 2025 in EUR 7	Planung 2026 in EUR 8	Planung 2027 in EUR 9
40	01	Steuern und ähnliche Abgaben	0	0	0	0	0	0
41	02	+ Zuwendungen und allgemeine Umlagen	0	0	0	0	0	0
42	03	+ Sonstige Transfererträge	0	0	0	0	0	0
43	04	+ Öffentlich-rechtliche Leistungsentgelte	0	0	0	0	0	0
441,441,443	05	+ Privatrechtliche Leistungsentgelte	0	0	0	0	0	0
448	06	+ Kostenerstattungen und Kostenumlagen	0	0	0	0	0	0
45	07	+ Sonstige Erträge	0	0	0	0	0	0
471	08	+ Aktivierte Eigenleistungen	0	0	0	0	0	0
472	09	+/-Bestandsveränderungen	0	0	0	0	0	0
	10	= Erträge	0	0	0	0	0	0
50	11	Personalaufwendungen	0	0	0	0	0	0
51	12	+ Versorgungsaufwendungen	0	0	0	0	0	0
52	13	+ Aufwendungen für Sach- u. Dienstleistungen	0	0	0	0	0	0
57	14	+ Bilanzielle Abschreibungen	0	0	0	0	0	0
53	15	+ Transferaufwendungen	0	0	0	0	0	0
54	16	+ Sonstige Aufwendungen	12.352	0	15.000	15.000	15.000	15.000
	17	davon Verfügungsmittel	0	0	0	0	0	0
	18	= Aufwendungen (= Zeilen 11 bis 16)	12.352	0	15.000	15.000	15.000	15.000
	19	= Ergebnis der laufenden Verwaltungstätigkeit (= Zeilen 10/18)	12.352	0	15.000	15.000	15.000	15.000
46	20	+ Finanzerträge	0	0	0	0	0	0
55	21	- Zinsen und sonstige Finanzaufwendungen	0	0	0	0	0	0
	22	= Finanzergebnis (= Zeilen 20 und 21)	0	0	0	0	0	0
	23	= Ergebnis vor Berücksichtigung der Internen Leistungsbeziehungen (= Zeilen 19 und 22)	12.352	0	15.000	15.000	15.000	15.000
48	24	+ Erträge aus internen Leistungsbeziehungen	0	0	0	0	0	0
58	25	- Aufwendungen aus internen Leistungsbeziehungen	0	0	0	0	0	0
	26	= Ergebnis (= Zeilen 23,24,25)	12.352	0	15.000	15.000	15.000	15.000

Haushaltsplan 2024 Gemeinde Stapelfeld

Anlage 9 Teilergebnisplan nachrichtlich Produkt 221000 Sonderschulen

Gemeinde Stapelfeld

1	2	3 Ertrags- und Aufwandsarten	4 Ergebnis 2022 in EUR	5 Ansatz 2023 in EUR	6 Ansatz 2024 in EUR	7 Planung 2025 in EUR	8 Planung 2026 in EUR	9 Planung 2027 in EUR
	571	bilanzielle Abschreibungen auf immaterielle Vermögensgegenstände und Sachanlagen	0	0	0	0	0	0
	574	sowie auf geleistete Zuwendungen						
	416	- Erträge aus der Auflösung von Sonderposten aus Zuschüssen und Zuweisungen	0	0	0	0	0	0
	437	sowie für Beiträge						
	NA	Nettoabschreibungsaufwand	0	0	0	0	0	0
	KZI	kalkulatorische Zinsen	0	0	0	0	0	0

Haushaltsplan 2024 Gemeinde Stapelfeld

Teilfinanzhaushalt Produkt 221000 Sonderschulen										
Gemeinde Stapelfeld										
\\1 (5)	2 (6)	Ein- und Auszahlungsarten 3	Ergebnis 2022 in EUR 4	Ansatz 2023 in EUR 5	Ansatz 2024 in EUR 6	Verpflichtungs- ermächti- gung ³ 7	Planung 2025 in EUR 8	Planung 2026 in EUR 9	Planung 2027 in EUR 10	Planung 2028ff. ² in TEUR 11
		laufende Verwaltungstätigkeit								
60	01	Steuern und ähnliche Abgaben	0	0	0	0	0	0	0	0
61	02	+ Zuwendungen und allgemeine Umlagen	0	0	0	0	0	0	0	0
62	03	+ Sonstige Transfereinzahlungen	0	0	0	0	0	0	0	0
63	04	+ Öffentlich-rechtliche Leistungsentgelte	0	0	0	0	0	0	0	0
641,642,6 46	05	+ Privatrechtliche Leistungsentgelte	0	0	0	0	0	0	0	0
648	06	+ Kostenerstattungen und Kostenumlagen	0	0	0	0	0	0	0	0
65	07	+ Sonstige Einzahlungen	0	0	0	0	0	0	0	0
66	08	+ Zinsen und sonstige Finanzeinzahlungen	0	0	0	0	0	0	0	0
	09	= Einzahlungen aus laufender Verwaltungstätigkeit	0	0	0	0	0	0	0	0
70	10	Personalauszahlungen	0	0	0	0	0	0	0	0
71	11	+ Versorgungsauszahlungen	0	0	0	0	0	0	0	0
72	12	+ Auszahlungen für Sach- und Dienstleistungen	0	0	0	0	0	0	0	0
75	13	+ Zinsen und sonstige Finanzauszahlungen (6)	0	0	0	0	0	0	0	0
73	14	+ Transferauszahlungen	0	0	0	0	0	0	0	0
74	15	+ Sonstige Auszahlungen	-12.352	0	-15.000	-15.000	-15.000	-15.000	-15.000	0
	16	= Auszahlungen aus laufender Verwaltungstätigkeit (= Zellen 10 bis 15)	-12.352	0	-15.000	-15.000	-15.000	-15.000	-15.000	0
	17	= Saldo aus laufender Verwaltungstätigkeit (= Zellen 09/16)	-12.352	0	-15.000	-15.000	-15.000	-15.000	-15.000	0

Haushaltsplan 2024 Gemeinde Stapelfeld

Teilfinanzhaushalt Produkt 221000 Sonderschulen									
Gemeinde Stapelfeld									
\\1 (5)	2 (6)	Ein- und Auszahlungsarten 3	Ergebnis 2023 in EUR 5	Ansatz 2024 in EUR 6	Verpflichtungs- ermächti- gung ³ 7	Planung 2025 in EUR 8	Planung 2026 in EUR 9	Planung 2027 in EUR 10	Planung 2028ff. ² in TEUR 11
		Investitionstätigkeit							
681	18	Einzahlungen aus Zuweisungen und Zuschüssen für Investitionen und Investitionsförderungsmaßnahmen	0	0	0	0	0	0	0
682	19	+ Einzahlungen aus der Veräußerung von Grundstücken und Gebäuden	0	0	0	0	0	0	0
683	20	+ Einzahlungen aus der Veräußerung von beweglichem Anlagevermögen	0	0	0	0	0	0	0
684	21	+ Einzahlungen aus der Veräußerung von Finanzanlagen	0	0	0	0	0	0	0
685	22	+ Einzahlungen aus der Abwicklung von Baumaßnahmen	0	0	0	0	0	0	0
686	23	+ Einzahlungen aus Rückflüssen für Investitionen und Investitionsförderungsmaßnahmen Dritter)	0	0	0	0	0	0	0
688	24	+ Einzahlungen aus Beiträgen und ähnlichen Entgelten	0	0	0	0	0	0	0
689	25	+ Sonstige Investitionseinzahlungen	0	0	0	0	0	0	0
	26	= Summe der Investiven Einzahlungen	0	0	0	0	0	0	0
781	27	Ausz. von Zuweisungen und Zuschüssen für Investitionen und Investitionsförderungsmaßnahmen	0	0	0	0	0	0	0
782	28	+ Auszahlungen für den Erwerb von Grundstücken und Gebäuden	0	0	0	0	0	0	0
783	29	+ Auszahlungen für den Erwerb von beweglichem Anlagevermögen	0	0	0	0	0	0	0
784	30	+ Auszahlungen für den Erwerb von Finanzanlagen	0	0	0	0	0	0	0
785	31	+ Auszahlungen für Baumaßnahmen	0	0	0	0	0	0	0
786	32	+ Auszahlungen für die Gewährung von Ausleihungen (für Investitionen und Investitionsförderungsmaßnahmen Dritter)	0	0	0	0	0	0	0
787	33	+ Sonstige Investitionsauszahlungen	0	0	0	0	0	0	0
	34	= Summe der Investiven Auszahlungen (= Zellen 27 bis 33)	0	0	0	0	0	0	0
	35	= Saldo aus Investitionstätigkeit (= Zellen 26/34)	0	0	0	0	0	0	0
	35A	Einzahlungen aus fremden Finanzmitteln	0	0	0	0	0	0	0
	35B	Auszahlungen aus fremden Finanzmitteln	0	0	0	0	0	0	0
	35C	Saldo aus fremden Finanzmitteln	0	0	0	0	0	0	0
	36	= Finanzmittelüberschuss/ -fehlbetrag (= Zellen 17, 35)	0	-15.000	-15.000	-15.000	-15.000	-15.000	0

Haushaltsplan 2024 Gemeinde Stapelfeld

Produktbeschreibung Produkt 241000 Schülerbeförderung

Gemeinde Stapelfeld

Verantwortliche Person(en)

Frau Keil

Haushaltsplan 2024 Gemeinde Stapelfeld

Anlage 9 Muster zu § 4 Abs. 4 GemHVO-Doppik Teilergebnisplan (1) Produkt 241000 Schülerbeförderung

Gemeinde Stapelfeld

1	2	Ertrags- und Aufwandsarten 3	Ergebnis 2022 in EUR 4	Ansatz 2023 in EUR 5	Ansatz 2024 in EUR 6	Planung 2025 in EUR 7	Planung 2026 in EUR 8	Planung 2027 in EUR 9
40	01	Steuern und ähnliche Abgaben	0	0	0	0	0	0
41	02	+ Zuwendungen und allgemeine Umlagen	0	0	0	0	0	0
42	03	+ Sonstige Transfererträge	0	0	0	0	0	0
43	04	+ Öffentlich-rechtliche Leistungsentgelte	0	0	0	0	0	0
441,441,443	05	+ Privatrechtliche Leistungsentgelte	0	0	0	0	0	0
448	06	+ Kostenerstattungen und Kostenumlagen	0	0	0	0	0	0
45	07	+ Sonstige Erträge	0	0	0	0	0	0
471	08	+ Aktivierte Eigenleistungen	0	0	0	0	0	0
472	09	+/-Bestandsveränderungen	0	0	0	0	0	0
	10	= Erträge	0	0	0	0	0	0
50	11	Personalaufwendungen	0	0	0	0	0	0
51	12	+ Versorgungsaufwendungen	0	0	0	0	0	0
52	13	+ Aufwendungen für Sach- u. Dienstleistungen	0	0	0	0	0	0
57	14	+ Bilanzielle Abschreibungen	0	0	0	0	0	0
53	15	+ Transferaufwendungen	0	0	0	0	0	0
54	16	+ Sonstige Aufwendungen	2.023	1.500	2.500	2.500	2.500	2.500
	17	davon Verfügungsmittel	0	0	0	0	0	0
	18	= Aufwendungen (= Zeilen 11 bis 16)	2.023	1.500	2.500	2.500	2.500	2.500
	19	= Ergebnis der laufenden Verwaltungstätigkeit (= Zeilen 10/18)	2.023	1.500	2.500	2.500	2.500	2.500
46	20	+ Finanzerträge	0	0	0	0	0	0
55	21	- Zinsen und sonstige Finanzaufwendungen	0	0	0	0	0	0
	22	= Finanzergebnis (= Zeilen 20 und 21)	0	0	0	0	0	0
	23	= Ergebnis vor Berücksichtigung der Internen Leistungsbeziehungen (= Zeilen 19 und 22)	2.023	1.500	2.500	2.500	2.500	2.500
48	24	+ Erträge aus internen Leistungsbeziehungen	0	0	0	0	0	0
58	25	- Aufwendungen aus internen Leistungsbeziehungen	0	0	0	0	0	0
	26	= Ergebnis (= Zeilen 23,24,25)	2.023	1.500	2.500	2.500	2.500	2.500

Haushaltsplan 2024 Gemeinde Stapelfeld

Anlage 9 Teilergebnisplan nachrichtlich Produkt 241000 Schülerbeförderung

Gemeinde Stapelfeld

1	2	3 Ertrags- und Aufwandsarten	4 Ergebnis 2022 in EUR	5 Ansatz 2023 in EUR	6 Ansatz 2024 in EUR	7 Planung 2025 in EUR	8 Planung 2026 in EUR	9 Planung 2027 in EUR
	571	bilanzielle Abschreibungen auf immaterielle Vermögensgegenstände und Sachanlagen	0	0	0	0	0	0
	574	sowie auf geleistete Zuwendungen						
	416	- Erträge aus der Auflösung von Sonderposten aus Zuschüssen und Zuweisungen	0	0	0	0	0	0
	437	sowie für Beiträge						
	NA	Nettoabschreibungsaufwand	0	0	0	0	0	0
	KZI	kalkulatorische Zinsen	0	0	0	0	0	0

Haushaltsplan 2024 Gemeinde Stapelfeld

Teilfinanzhaushalt Produkt 241000 Schülerbeförderung										
Gemeinde Stapelfeld										
\\1 (5)	2 (6)	Ein- und Auszahlungsarten 3	Ergebnis 2022 in EUR 4	Ansatz 2023 in EUR 5	Ansatz 2024 in EUR 6	Verpflichtungs- ermächti- gung ³ 7	Planung 2025 in EUR 8	Planung 2026 in EUR 9	Planung 2027 in EUR 10	Planung 2028ff. ² in TEUR 11
		laufende Verwaltungstätigkeit								
60	01	Steuern und ähnliche Abgaben	0	0	0	0	0	0	0	0
61	02	+ Zuwendungen und allgemeine Umlagen	0	0	0	0	0	0	0	0
62	03	+ Sonstige Transfereinzahlungen	0	0	0	0	0	0	0	0
63	04	+ Öffentlich-rechtliche Leistungsentgelte	0	0	0	0	0	0	0	0
641,642,6 46	05	+ Privatrechtliche Leistungsentgelte	0	0	0	0	0	0	0	0
648	06	+ Kostenerstattungen und Kostenumlagen	0	0	0	0	0	0	0	0
65	07	+ Sonstige Einzahlungen	0	0	0	0	0	0	0	0
66	08	+ Zinsen und sonstige Finanzeinzahlungen	0	0	0	0	0	0	0	0
	09	= Einzahlungen aus laufender Verwaltungstätigkeit	0	0	0	0	0	0	0	0
70	10	Personalauszahlungen	0	0	0	0	0	0	0	0
71	11	+ Versorgungsauszahlungen	0	0	0	0	0	0	0	0
72	12	+ Auszahlungen für Sach- und Dienstleistungen	0	0	0	0	0	0	0	0
75	13	+ Zinsen und sonstige Finanzauszahlungen (6)	0	0	0	0	0	0	0	0
73	14	+ Transferauszahlungen	0	0	0	0	0	0	0	0
74	15	+ Sonstige Auszahlungen	-2.023	-1.500	-2.500	-2.500	-2.500	-2.500	-2.500	0
	16	= Auszahlungen aus laufender Verwaltungstätigkeit (= Zellen 10 bis 15)	-2.023	-1.500	-2.500	-2.500	-2.500	-2.500	-2.500	0
	17	= Saldo aus laufender Verwaltungstätigkeit (= Zellen 09/16)	-2.023	-1.500	-2.500	-2.500	-2.500	-2.500	-2.500	0

Haushaltsplan 2024 Gemeinde Stapelfeld

Teilfinanzhaushalt Produkt 241000 Schülerbeförderung									
Gemeinde Stapelfeld									
\\1 (5)	2 (6)	Ein- und Auszahlungsarten 3	Ergebnis 2023 in EUR 5	Ansatz 2024 in EUR 6	Verpflichtungs- ermächti- gung ³ 7	Planung 2025 in EUR 8	Planung 2026 in EUR 9	Planung 2027 in EUR 10	Planung 2028ff. ² in TEUR 11
		Investitionstätigkeit							
681	18	Einzahlungen aus Zuweisungen und Zuschüssen für Investitionen und Investitionsförderungsmaßnahmen	0	0	0	0	0	0	0
682	19	+ Einzahlungen aus der Veräußerung von Grundstücken und Gebäuden	0	0	0	0	0	0	0
683	20	+ Einzahlungen aus der Veräußerung von beweglichem Anlagevermögen	0	0	0	0	0	0	0
684	21	+ Einzahlungen aus der Veräußerung von Finanzanlagen	0	0	0	0	0	0	0
685	22	+ Einzahlungen aus der Abwicklung von Baumaßnahmen	0	0	0	0	0	0	0
686	23	+ Einzahlungen aus Rückflüssen für Investitionen und Investitionsförderungsmaßnahmen Dritter)	0	0	0	0	0	0	0
688	24	+ Einzahlungen aus Beiträgen und ähnlichen Entgelten	0	0	0	0	0	0	0
689	25	+ Sonstige Investitionseinzahlungen	0	0	0	0	0	0	0
	26	= Summe der Investiven Einzahlungen	0	0	0	0	0	0	0
781	27	Ausz. von Zuweisungen und Zuschüssen für Investitionen und Investitionsförderungsmaßnahmen	0	0	0	0	0	0	0
782	28	+ Auszahlungen für den Erwerb von Grundstücken und Gebäuden	0	0	0	0	0	0	0
783	29	+ Auszahlungen für den Erwerb von beweglichem Anlagevermögen	0	0	0	0	0	0	0
784	30	+ Auszahlungen für den Erwerb von Finanzanlagen	0	0	0	0	0	0	0
785	31	+ Auszahlungen für Baumaßnahmen	0	0	0	0	0	0	0
786	32	+ Auszahlungen für die Gewährung von Ausleihungen (für Investitionen und Investitionsförderungsmaßnahmen Dritter)	0	0	0	0	0	0	0
787	33	+ Sonstige Investitionsauszahlungen	0	0	0	0	0	0	0
	34	= Summe der Investiven Auszahlungen (= Zellen 27 bis 33)	0	0	0	0	0	0	0
	35	= Saldo aus Investitionstätigkeit (= Zellen 26/34)	0	0	0	0	0	0	0
	35A	Einzahlungen aus fremden Finanzmitteln	0	0	0	0	0	0	0
	35B	Auszahlungen aus fremden Finanzmitteln	0	0	0	0	0	0	0
	35C	Saldo aus fremden Finanzmitteln	0	0	0	0	0	0	0
	36	= Finanzmittelüberschuss/ -fehlbetrag (= Zellen 17, 35)	0	-2.500	-2.500	-2.500	-2.500	-2.500	0

Haushaltsplan 2024 Gemeinde Stapelfeld

Produktbeschreibung Produkt 361100 Förderung von Kindern in Tageseinrichtungen

Gemeinde Stapelfeld

Kurzbeschreibung Abrechnung des monatlichen Wohngemeindeanteils für jedes Kind aus der Wohnortgemeinde, welches in einer Kindertageseinrichtung betreut wird

Verantwortliche Person(en) Frau Keil

Haushaltsplan 2024 Gemeinde Stapelfeld

Anlage 9 Muster zu § 4 Abs. 4 GemHVO-Doppik Teilergebnisplan (1) Produkt 361100 Förderung von Kindern in Tageseinrichtungen

Gemeinde Stapelfeld

1	2	Ertrags- und Aufwandsarten 3	Ergebnis 2022 in EUR 4	Ansatz 2023 in EUR 5	Ansatz 2024 in EUR 6	Planung 2025 in EUR 7	Planung 2026 in EUR 8	Planung 2027 in EUR 9
40	01	Steuern und ähnliche Abgaben	0	0	0	0	0	0
41	02	+ Zuwendungen und allgemeine Umlagen	0	0	0	0	0	0
42	03	+ Sonstige Transfererträge	0	0	0	0	0	0
43	04	+ Öffentlich-rechtliche Leistungsentgelte	0	0	0	0	0	0
441,441,443	05	+ Privatrechtliche Leistungsentgelte	0	0	0	0	0	0
448	06	+ Kostenerstattungen und Kostenumlagen	0	0	0	0	0	0
45	07	+ Sonstige Erträge	0	0	0	0	0	0
471	08	+ Aktivierte Eigenleistungen	0	0	0	0	0	0
472	09	+/-Bestandsveränderungen	0	0	0	0	0	0
	10	= Erträge	0	0	0	0	0	0
50	11	Personalaufwendungen	0	0	0	0	0	0
51	12	+ Versorgungsaufwendungen	0	0	0	0	0	0
52	13	+ Aufwendungen für Sach- u. Dienstleistungen	0	0	0	0	0	0
57	14	+ Bilanzielle Abschreibungen	0	0	0	0	0	0
53	15	+ Transferaufwendungen	0	0	0	0	0	0
54	16	+ Sonstige Aufwendungen	415.316	425.000	560.000	550.000	550.000	550.000
	17	davon Verfügungsmittel	0	0	0	0	0	0
	18	= Aufwendungen (= Zeilen 11 bis 16)	415.316	425.000	560.000	550.000	550.000	550.000
	19	= Ergebnis der laufenden Verwaltungstätigkeit (= Zeilen 10/18)	415.316	425.000	560.000	550.000	550.000	550.000
46	20	+ Finanzerträge	0	0	0	0	0	0
55	21	- Zinsen und sonstige Finanzaufwendungen	0	0	0	0	0	0
	22	= Finanzergebnis (= Zeilen 20 und 21)	0	0	0	0	0	0
	23	= Ergebnis vor Berücksichtigung der Internen Leistungsbeziehungen (= Zeilen 19 und 22)	415.316	425.000	560.000	550.000	550.000	550.000
48	24	+ Erträge aus internen Leistungsbeziehungen	0	0	0	0	0	0
58	25	- Aufwendungen aus internen Leistungsbeziehungen	0	0	0	0	0	0
	26	= Ergebnis (= Zeilen 23,24,25)	415.316	425.000	560.000	550.000	550.000	550.000

Haushaltsplan 2024 Gemeinde Stapelfeld

Anlage 9 Teilergebnisplan nachrichtlich Produkt 361100 Förderung von Kindern in Tageseinrichtungen

Gemeinde Stapelfeld

1	2	3 Ertrags- und Aufwandsarten	4 Ergebnis 2022 in EUR	5 Ansatz 2023 in EUR	6 Ansatz 2024 in EUR	7 Planung 2025 in EUR	8 Planung 2026 in EUR	9 Planung 2027 in EUR
	571	bilanzielle Abschreibungen auf immaterielle Vermögensgegenstände und Sachanlagen	0	0	0	0	0	0
	574	sowie auf geleistete Zuwendungen						
	416	- Erträge aus der Auflösung von Sonderposten aus Zuschüssen und Zuweisungen	0	0	0	0	0	0
	437	sowie für Beiträge						
	NA	Nettoabschreibungsaufwand	0	0	0	0	0	0
	KZI	kalkulatorische Zinsen	0	0	0	0	0	0

Haushaltsplan 2024 Gemeinde Stapelfeld

Teilfinanzhaushalt Produkt 361100 Förderung von Kindern in Tageseinrichtungen										
Gemeinde Stapelfeld										
\\1 (5)	2 (6)	Ein- und Auszahlungsarten 3	Ergebnis 2022 in EUR 4	Ansatz 2023 in EUR 5	Ansatz 2024 in EUR 6	Verpflichtungs- ermächti- gung ³ 7	Planung 2025 in EUR 8	Planung 2026 in EUR 9	Planung 2027 in EUR 10	Planung 2028ff. ² in TEUR 11
		laufende Verwaltungstätigkeit								
60	01	Steuern und ähnliche Abgaben	0	0	0	0	0	0	0	0
61	02	+ Zuwendungen und allgemeine Umlagen	0	0	0	0	0	0	0	0
62	03	+ Sonstige Transfereinzahlungen	0	0	0	0	0	0	0	0
63	04	+ Öffentlich-rechtliche Leistungsentgelte	0	0	0	0	0	0	0	0
641,642,6 46	05	+ Privatrechtliche Leistungsentgelte	0	0	0	0	0	0	0	0
648	06	+ Kostenerstattungen und Kostenumlagen	0	0	0	0	0	0	0	0
65	07	+ Sonstige Einzahlungen	0	0	0	0	0	0	0	0
66	08	+ Zinsen und sonstige Finanzeinzahlungen	0	0	0	0	0	0	0	0
	09	= Einzahlungen aus laufender Verwaltungstätigkeit	0	0	0	0	0	0	0	0
70	10	Personalauszahlungen	0	0	0	0	0	0	0	0
71	11	+ Versorgungsauszahlungen	0	0	0	0	0	0	0	0
72	12	+ Auszahlungen für Sach- und Dienstleistungen	0	0	0	0	0	0	0	0
75	13	+ Zinsen und sonstige Finanzauszahlungen (6)	0	0	0	0	0	0	0	0
73	14	+ Transferauszahlungen	0	0	0	0	0	0	0	0
74	15	+ Sonstige Auszahlungen	-415.316	-425.000	-560.000	-560.000	-550.000	-550.000	-550.000	0
	16	= Auszahlungen aus laufender Verwaltungstätigkeit (= Zellen 10 bis 15)	-415.316	-425.000	-560.000	-560.000	-550.000	-550.000	-550.000	0
	17	= Saldo aus laufender Verwaltungstätigkeit (= Zellen 09/16)	-415.316	-425.000	-560.000	-560.000	-550.000	-550.000	-550.000	0

Haushaltsplan 2024 Gemeinde Stapelfeld

Teilfinanzhaushalt Produkt 361100 Förderung von Kindern in Tageseinrichtungen									
Gemeinde Stapelfeld									
\\1 (5)	2 (6)	Ein- und Auszahlungsarten 3	Ergebnis 2023 in EUR 5	Ansatz 2024 in EUR 6	Verpflichtungs- ermächti- gung ³ 7	Planung 2025 in EUR 8	Planung 2026 in EUR 9	Planung 2027 in EUR 10	Planung 2028ff. ² in TEUR 11
		Investitionstätigkeit							
681	18	Einzahlungen aus Zuweisungen und Zuschüssen für Investitionen und Investitionsförderungsmaßnahmen	0	0	0	0	0	0	0
682	19	+ Einzahlungen aus der Veräußerung von Grundstücken und Gebäuden	0	0	0	0	0	0	0
683	20	+ Einzahlungen aus der Veräußerung von beweglichem Anlagevermögen	0	0	0	0	0	0	0
684	21	+ Einzahlungen aus der Veräußerung von Finanzanlagen	0	0	0	0	0	0	0
685	22	+ Einzahlungen aus der Abwicklung von Baumaßnahmen	0	0	0	0	0	0	0
686	23	+ Einzahlungen aus Rückflüssen für Investitionen und Investitionsförderungsmaßnahmen Dritter)	0	0	0	0	0	0	0
688	24	+ Einzahlungen aus Beiträgen und ähnlichen Entgelten	0	0	0	0	0	0	0
689	25	+ Sonstige Investitionseinzahlungen	0	0	0	0	0	0	0
	26	= Summe der Investiven Einzahlungen	0	0	0	0	0	0	0
781	27	Ausz. von Zuweisungen und Zuschüssen für Investitionen und Investitionsförderungsmaßnahmen	0	0	0	0	0	0	0
782	28	+ Auszahlungen für den Erwerb von Grundstücken und Gebäuden	0	0	0	0	0	0	0
783	29	+ Auszahlungen für den Erwerb von beweglichem Anlagevermögen	0	0	0	0	0	0	0
784	30	+ Auszahlungen für den Erwerb von Finanzanlagen	0	0	0	0	0	0	0
785	31	+ Auszahlungen für Baumaßnahmen	0	0	0	0	0	0	0
786	32	+ Auszahlungen für die Gewährung von Ausleihungen (für Investitionen und Investitionsförderungsmaßnahmen Dritter)	0	0	0	0	0	0	0
787	33	+ Sonstige Investitionsauszahlungen	0	0	0	0	0	0	0
	34	= Summe der Investiven Auszahlungen (= Zellen 27 bis 33)	0	0	0	0	0	0	0
	35	= Saldo aus Investitionstätigkeit (= Zellen 26/34)	0	0	0	0	0	0	0
	35A	Einzahlungen aus fremden Finanzmitteln	0	0	0	0	0	0	0
	35B	Auszahlungen aus fremden Finanzmitteln	0	0	0	0	0	0	0
	35C	Saldo aus fremden Finanzmitteln	0	0	0	0	0	0	0
	36	= Finanzmittelüberschuss/ -fehlbetrag (= Zellen 17, 35)	-407.235	-560.000	-560.000	-550.000	-550.000	-550.000	0

Haushaltsplan 2024 Gemeinde Stapelfeld

Produktbeschreibung Produkt 361200 Förderung von Kindern in Tagespflege

Gemeinde Stapelfeld

Kurzbeschreibung

Abrechnung des monatlichen Wohngemeindeanteils für jedes Kind aus der Wohnortgemeinde, welches in einer Kindertagespflegestelle betreut wird

Verantwortliche Person(en)

Frau Keil

Haushaltsplan 2024 Gemeinde Stapelfeld

Anlage 9 Muster zu § 4 Abs. 4 GemHVO-Doppik Teilergebnisplan (1) Produkt 361200 Förderung von Kindern in Tagespflege

Gemeinde Stapelfeld

1	2	Ertrags- und Aufwandsarten 3	Ergebnis 2022 in EUR 4	Ansatz 2023 in EUR 5	Ansatz 2024 in EUR 6	Planung 2025 in EUR 7	Planung 2026 in EUR 8	Planung 2027 in EUR 9
40	01	Steuern und ähnliche Abgaben	0	0	0	0	0	0
41	02	+ Zuwendungen und allgemeine Umlagen	0	0	0	0	0	0
42	03	+ Sonstige Transfererträge	0	0	0	0	0	0
43	04	+ Öffentlich-rechtliche Leistungsentgelte	0	0	0	0	0	0
441,441,443	05	+ Privatrechtliche Leistungsentgelte	0	0	0	0	0	0
448	06	+ Kostenerstattungen und Kostenumlagen	0	0	0	0	0	0
45	07	+ Sonstige Erträge	0	0	0	0	0	0
471	08	+ Aktivierte Eigenleistungen	0	0	0	0	0	0
472	09	+/-Bestandsveränderungen	0	0	0	0	0	0
	10	= Erträge	0	0	0	0	0	0
50	11	Personalaufwendungen	0	0	0	0	0	0
51	12	+ Versorgungsaufwendungen	0	0	0	0	0	0
52	13	+ Aufwendungen für Sach- u. Dienstleistungen	0	0	0	0	0	0
57	14	+ Bilanzielle Abschreibungen	0	0	0	0	0	0
53	15	+ Transferaufwendungen	0	0	0	0	0	0
54	16	+ Sonstige Aufwendungen	33.522	40.000	56.000	55.000	55.000	55.000
	17	davon Verfügungsmittel	0	0	0	0	0	0
	18	= Aufwendungen (= Zeilen 11 bis 16)	33.522	40.000	56.000	55.000	55.000	55.000
	19	= Ergebnis der laufenden Verwaltungstätigkeit (= Zeilen 10/18)	33.522	40.000	56.000	55.000	55.000	55.000
46	20	+ Finanzerträge	0	0	0	0	0	0
55	21	- Zinsen und sonstige Finanzaufwendungen	0	0	0	0	0	0
	22	= Finanzergebnis (= Zeilen 20 und 21)	0	0	0	0	0	0
	23	= Ergebnis vor Berücksichtigung der Internen Leistungsbeziehungen (= Zeilen 19 und 22)	33.522	40.000	56.000	55.000	55.000	55.000
48	24	+ Erträge aus internen Leistungsbeziehungen	0	0	0	0	0	0
58	25	- Aufwendungen aus internen Leistungsbeziehungen	0	0	0	0	0	0
	26	= Ergebnis (= Zeilen 23,24,25)	33.522	40.000	56.000	55.000	55.000	55.000

Haushaltsplan 2024 Gemeinde Stapelfeld

Anlage 9 Teilergebnisplan nachrichtlich Produkt 361200 Förderung von Kindern in Tagespflege

Gemeinde Stapelfeld

1	2	3 Ertrags- und Aufwandsarten	4 Ergebnis 2022 in EUR	5 Ansatz 2023 in EUR	6 Ansatz 2024 in EUR	7 Planung 2025 in EUR	8 Planung 2026 in EUR	9 Planung 2027 in EUR
	571	bilanzielle Abschreibungen auf immaterielle Vermögensgegenstände und Sachanlagen	0	0	0	0	0	0
	574	sowie auf geleistete Zuwendungen						
	416	- Erträge aus der Auflösung von Sonderposten aus Zuschüssen und Zuweisungen	0	0	0	0	0	0
	437	sowie für Beiträge						
	NA	Nettoabschreibungsaufwand	0	0	0	0	0	0
	KZI	kalkulatorische Zinsen	0	0	0	0	0	0

Haushaltsplan 2024 Gemeinde Stapelfeld

Teilfinanzhaushalt Produkt 361200 Förderung von Kindern in Tagespflege

Gemeinde Stapelfeld

\\1 (5)	2 (6)	Ein- und Auszahlungsarten 3	Ergebnis 2022 in EUR 4	Ansatz 2023 in EUR 5	Ansatz 2024 in EUR 6	Verpflichtungs- ermächti- gung ³ 7	Planung 2025 in EUR 8	Planung 2026 in EUR 9	Planung 2027 in EUR 10	Planung 2028ff. ² in TEUR 11
		laufende Verwaltungstätigkeit								
60	01	Steuern und ähnliche Abgaben	0	0	0	0	0	0	0	0
61	02	+ Zuwendungen und allgemeine Umlagen	0	0	0	0	0	0	0	0
62	03	+ Sonstige Transfereinzahlungen	0	0	0	0	0	0	0	0
63	04	+ Öffentlich-rechtliche Leistungsentgelte	0	0	0	0	0	0	0	0
641,642,6 46	05	+ Privatrechtliche Leistungsentgelte	0	0	0	0	0	0	0	0
648	06	+ Kostenerstattungen und Kostenumlagen	0	0	0	0	0	0	0	0
65	07	+ Sonstige Einzahlungen	0	0	0	0	0	0	0	0
66	08	+ Zinsen und sonstige Finanzeinzahlungen	0	0	0	0	0	0	0	0
	09	= Einzahlungen aus laufender Verwaltungstätigkeit	0	0	0	0	0	0	0	0
70	10	Personalauszahlungen	0	0	0	0	0	0	0	0
71	11	+ Versorgungsauszahlungen	0	0	0	0	0	0	0	0
72	12	+ Auszahlungen für Sach- und Dienstleistungen	0	0	0	0	0	0	0	0
75	13	+ Zinsen und sonstige Finanzauszahlungen (6)	0	0	0	0	0	0	0	0
73	14	+ Transferauszahlungen	0	0	0	0	0	0	0	0
74	15	+ Sonstige Auszahlungen	-33.522	-40.000	-56.000	-56.000	-55.000	-55.000	-55.000	0
	16	= Auszahlungen aus laufender Verwaltungstätigkeit (= Zellen 10 bis 15)	-33.522	-40.000	-56.000	-56.000	-55.000	-55.000	-55.000	0
	17	= Saldo aus laufender Verwaltungstätigkeit (= Zellen 09/16)	-33.522	-40.000	-56.000	-56.000	-55.000	-55.000	-55.000	0

Haushaltsplan 2024 Gemeinde Stapelfeld

Teilfinanzhaushalt Produkt 361200 Förderung von Kindern in Tagespflege

Gemeinde Stapelfeld

\\1 (5)	2 (6)	Ein- und Auszahlungsarten 3	Ergebnis 2023 in EUR 5	Ansatz 2024 in EUR 6	Verpflichtungs- ermächti- gung ³ 7	Planung 2025 in EUR 8	Planung 2026 in EUR 9	Planung 2027 in EUR 10	Planung 2028ff. ² in TEUR 11
		Investitionstätigkeit							
681	18	Einzahlungen aus Zuweisungen und Zuschüssen für Investitionen und Investitionsförderungsmaßnahmen	0	0	0	0	0	0	0
682	19	+ Einzahlungen aus der Veräußerung von Grundstücken und Gebäuden	0	0	0	0	0	0	0
683	20	+ Einzahlungen aus der Veräußerung von beweglichem Anlagevermögen	0	0	0	0	0	0	0
684	21	+ Einzahlungen aus der Veräußerung von Finanzanlagen	0	0	0	0	0	0	0
685	22	+ Einzahlungen aus der Abwicklung von Baumaßnahmen	0	0	0	0	0	0	0
686	23	+ Einzahlungen aus Rückflüssen für Investitionen und Investitionsförderungsmaßnahmen Dritter)	0	0	0	0	0	0	0
688	24	+ Einzahlungen aus Beiträgen und ähnlichen Entgelten	0	0	0	0	0	0	0
689	25	+ Sonstige Investitionseinzahlungen	0	0	0	0	0	0	0
	26	= Summe der Investiven Einzahlungen	0	0	0	0	0	0	0
781	27	Ausz. von Zuweisungen und Zuschüssen für Investitionen und Investitionsförderungsmaßnahmen	0	0	0	0	0	0	0
782	28	+ Auszahlungen für den Erwerb von Grundstücken und Gebäuden	0	0	0	0	0	0	0
783	29	+ Auszahlungen für den Erwerb von beweglichem Anlagevermögen	0	0	0	0	0	0	0
784	30	+ Auszahlungen für den Erwerb von Finanzanlagen	0	0	0	0	0	0	0
785	31	+ Auszahlungen für Baumaßnahmen	0	0	0	0	0	0	0
786	32	+ Auszahlungen für die Gewährung von Ausleihungen (für Investitionen und Investitionsförderungsmaßnahmen Dritter)	0	0	0	0	0	0	0
787	33	+ Sonstige Investitionsauszahlungen	0	0	0	0	0	0	0
	34	= Summe der Investiven Auszahlungen (= Zellen 27 bis 33)	0	0	0	0	0	0	0
	35	= Saldo aus Investitionstätigkeit (= Zellen 26/34)	0	0	0	0	0	0	0
	35A	Einzahlungen aus fremden Finanzmitteln	0	0	0	0	0	0	0
	35B	Auszahlungen aus fremden Finanzmitteln	0	0	0	0	0	0	0
	35C	Saldo aus fremden Finanzmitteln	0	0	0	0	0	0	0
	36	= Finanzmittelüberschuss/ -fehlbetrag (= Zellen 17, 35)	-38.460	-56.000	-56.000	-55.000	-55.000	-55.000	0

Haushaltsplan 2024 Gemeinde Stapelfeld

Produktbeschreibung Produkt 365000 Kitas	
Gemeinde Stapelfeld	
Kurzbeschreibung	Gewährleistung des laufenden Betriebs als Träger der KiTa Stapelfeld zur Sicherstellung eines wirtschaftlichen und bedarfsgerechten Angebots an Betreuungsplätzen für Kinder in Krippen- und Elementargruppen
Allgemeine Ziele	Sicherstellung der Betreuung der Krippen- und Elementarkinder gem. Betreuungs-, Erziehungs- und Bildungsauftrag nach dem KiTaG, Kindertagesstättenbedarfsplanung, Personalangelegenheiten, Erstellung der KiTa-Satzung und Festsetzung der Gebühren, Beratung der Erziehungsberechtigten, Beratungs- und Informationsfunktion im Kita-Beirat
Auftragsgrundlage	Kindertagesförderungsgesetz (KiTaG) Schleswig-Holstein, Beschlüsse der gemeindlichen Gremien, Kindertageseinrichtungssatzung, SGB VIII
Zielgruppe	örtlicher Träger der öffentlichen Jugendhilfe, Erziehungsberechtigte, Beschäftigte der KiTa
Verantwortliche Person(en)	Frau Keil

Haushaltsplan 2024 Gemeinde Stapelfeld

Anlage 9 Muster zu § 4 Abs. 4 GemHVO-Doppik Teilergebnisplan (1) Produkt 365000 Kitas

Gemeinde Stapelfeld

1	2	3	Ergebnis 2022 in EUR 4	Ansatz 2023 in EUR 5	Ansatz 2024 in EUR 6	Planung 2025 in EUR 7	Planung 2026 in EUR 8	Planung 2027 in EUR 9
		Ertrags- und Aufwandsarten						
40	01	Steuern und ähnliche Abgaben	0	0	0	0	0	0
41	02	+ Zuwendungen und allgemeine Umlagen	-779.312	-846.000	-916.500	-905.500	-905.500	-905.500
42	03	+ Sonstige Transfererträge	0	0	0	0	0	0
43	04	+ Öffentlich-rechtliche Leistungsentgelte	-280.338	-441.000	-323.000	-310.000	-310.000	-290.000
441,441,443	05	+ Privatrechtliche Leistungsentgelte	-80	0	0	0	0	0
448	06	+ Kostenerstattungen und Kostenumlagen	-9.626	-21.500	-15.000	-15.000	-15.000	-10.000
45	07	+ Sonstige Erträge	-2.610	0	0	0	0	0
471	08	+ Aktivierte Eigenleistungen	0	0	0	0	0	0
472	09	+/-Bestandsveränderungen	0	0	0	0	0	0
	10	= Erträge	-1.071.966	-1.308.500	-1.254.500	-1.230.500	-1.230.500	-1.205.500
50	11	Personalaufwendungen	924.728	981.300	1.337.900	1.361.500	1.385.100	1.408.700
51	12	+ Versorgungsaufwendungen	0	0	0	0	0	0
52	13	+ Aufwendungen für Sach- u. Dienstleistungen	226.032	286.400	281.700	281.700	281.700	281.700
57	14	+ Bilanzielle Abschreibungen	27.755	25.900	27.400	27.400	27.400	27.400
53	15	+ Transferaufwendungen	0	0	0	0	0	0
54	16	+ Sonstige Aufwendungen	83.877	84.300	97.000	88.000	90.000	92.000
	17	davon Verfügungsmittel	0	0	0	0	0	0
	18	= Aufwendungen (= Zeilen 11 bis 16)	1.262.392	1.377.900	1.744.000	1.758.600	1.784.200	1.809.800
	19	= Ergebnis der laufenden Verwaltungstätigkeit (= Zeilen 10/18)	190.426	69.400	489.500	528.100	553.700	604.300
46	20	+ Finanzerträge	0	0	0	0	0	0
55	21	- Zinsen und sonstige Finanzaufwendungen	0	0	0	0	0	0
	22	= Finanzergebnis (= Zeilen 20 und 21)	0	0	0	0	0	0
	23	= Ergebnis vor Berücksichtigung der Internen Leistungsbeziehungen (= Zeilen 19 und 22)	190.426	69.400	489.500	528.100	553.700	604.300
48	24	+ Erträge aus internen Leistungsbeziehungen	0	0	0	0	0	0
58	25	- Aufwendungen aus internen Leistungsbeziehungen	0	0	0	0	0	0
	26	= Ergebnis (= Zeilen 23,24,25)	190.426	69.400	489.500	528.100	553.700	604.300

Haushaltsplan 2024 Gemeinde Stapelfeld

Anlage 9 Teilergebnisplan nachrichtlich Produkt 365000 Kitas

Gemeinde Stapelfeld

1	2	3 Ertrags- und Aufwandsarten	4 Ergebnis 2022 in EUR	5 Ansatz 2023 in EUR	6 Ansatz 2024 in EUR	7 Planung 2025 in EUR	8 Planung 2026 in EUR	9 Planung 2027 in EUR
	571	bilanzielle Abschreibungen auf immaterielle Vermögensgegenstände und Sachanlagen	27.755	25.900	27.400	27.400	27.400	27.400
	574	sowie auf geleistete Zuwendungen						
	416	- Erträge aus der Auflösung von Sonderposten aus Zuschüssen und Zuweisungen	-5.072	-5.000	-4.500	-4.500	-4.500	-4.500
	437	sowie für Beiträge						
	NA	Nettoabschreibungsaufwand	22.683	20.900	22.900	22.900	22.900	22.900
	KZI	kalkulatorische Zinsen	0	0	0	0	0	0

Haushaltsplan 2024 Gemeinde Stapelfeld

Teilfinanzhaushalt Produkt 365000 Kitas										
Gemeinde Stapelfeld										
\\1 (5)	2 (6)	Ein- und Auszahlungsarten 3	Ergebnis 2022 in EUR 4	Ansatz 2023 in EUR 5	Ansatz 2024 in EUR 6	Verpflichtungs- ermächti- gung ³ 7	Planung 2025 in EUR 8	Planung 2026 in EUR 9	Planung 2027 in EUR 10	Planung 2028ff. ² in TEUR 11
		laufende Verwaltungstätigkeit								
60	01	Steuern und ähnliche Abgaben	0	0	0	0	0	0	0	0
61	02	+ Zuwendungen und allgemeine Umlagen	776.232	841.000	912.000	912.000	901.000	901.000	901.000	0
62	03	+ Sonstige Transfereinzahlungen	0	0	0	0	0	0	0	0
63	04	+ Öffentlich-rechtliche Leistungsentgelte	270.984	441.000	323.000	323.000	310.000	310.000	290.000	0
641.642,6 46	05	+ Privatrechtliche Leistungsentgelte	80	0	0	0	0	0	0	0
648	06	+ Kostenerstattungen und Kostenumlagen	8.273	21.500	15.000	15.000	15.000	15.000	10.000	0
65	07	+ Sonstige Einzahlungen	85	0	0	0	0	0	0	0
66	08	+ Zinsen und sonstige Finanzeinzahlungen	0	0	0	0	0	0	0	0
	09	= Einzahlungen aus laufender Verwaltungstätigkeit	1.055.654	1.303.500	1.250.000	1.250.000	1.226.000	1.226.000	1.201.000	0
70	10	Personalauszahlungen	-916.011	-981.300	-1.337.900	-1.337.900	-1.361.500	-1.385.100	-1.408.700	0
71	11	+ Versorgungsauszahlungen	0	0	0	0	0	0	0	0
72	12	+ Auszahlungen für Sach- und Dienstleistungen	-230.237	-286.400	-281.700	-281.700	-281.700	-281.700	-281.700	0
75	13	+ Zinsen und sonstige Finanzauszahlungen (6)	0	0	0	0	0	0	0	0
73	14	+ Transferauszahlungen	2.706	0	0	0	0	0	0	0
74	15	+ Sonstige Auszahlungen	-79.358	-84.300	-97.000	-97.000	-88.000	-90.000	-92.000	0
	16	= Auszahlungen aus laufender Verwaltungstätigkeit (= Zellen 10 bis 15)	-1.222.899	-1.352.000	-1.716.600	-1.716.600	-1.731.200	-1.756.800	-1.782.400	0
	17	= Saldo aus laufender Verwaltungstätigkeit (= Zellen 09/16)	-167.245	-48.500	-466.600	-466.600	-505.200	-530.800	-581.400	0

Haushaltsplan 2024 Gemeinde Stapelfeld

Teilfinanzhaushalt Produkt 365000 Kitas									
Gemeinde Stapelfeld									
\\1 (5)	2 (6)	Ein- und Auszahlungsarten 3	Ergebnis 2023 in EUR 5	Ansatz 2024 in EUR 6	Verpflichtungs- ermächti- gung ³ 7	Planung 2025 in EUR 8	Planung 2026 in EUR 9	Planung 2027 in EUR 10	Planung 2028ff. ² in TEUR 11
		Investitionstätigkeit							
681	18	Einzahlungen aus Zuweisungen und Zuschüssen für Investitionen und Investitionsförderungsmaßnahmen	0	0	0	0	0	0	0
682	19	+ Einzahlungen aus der Veräußerung von Grundstücken und Gebäuden	0	0	0	0	0	0	0
683	20	+ Einzahlungen aus der Veräußerung von beweglichem Anlagevermögen	0	0	0	0	0	0	0
684	21	+ Einzahlungen aus der Veräußerung von Finanzanlagen	0	0	0	0	0	0	0
685	22	+ Einzahlungen aus der Abwicklung von Baumaßnahmen	0	0	0	0	0	0	0
686	23	+ Einzahlungen aus Rückflüssen für Investitionen und Investitionsförderungsmaßnahmen Dritter)	0	0	0	0	0	0	0
688	24	+ Einzahlungen aus Beiträgen und ähnlichen Entgelten	0	0	0	0	0	0	0
689	25	+ Sonstige Investitionseinzahlungen	0	0	0	0	0	0	0
	26	= Summe der Investiven Einzahlungen	0	0	0	0	0	0	0
781	27	Ausz. von Zuweisungen und Zuschüssen für Investitionen und Investitionsförderungsmaßnahmen	0	0	0	0	0	0	0
782	28	+ Auszahlungen für den Erwerb von Grundstücken und Gebäuden	0	0	0	0	0	0	0
783	29	+ Auszahlungen für den Erwerb von beweglichem Anlagevermögen	-8.626	-25.200	-25.200	-23.200	-23.200	0	0
784	30	+ Auszahlungen für den Erwerb von Finanzanlagen	0	0	0	0	0	0	0
785	31	+ Auszahlungen für Baumaßnahmen	0	0	0	0	0	0	0
786	32	+ Auszahlungen für die Gewährung von Ausleihungen (für Investitionen und Investitionsförderungsmaßnahmen Dritter)	0	0	0	0	0	0	0
787	33	+ Sonstige Investitionsauszahlungen	0	0	0	0	0	0	0
	34	= Summe der Investiven Auszahlungen (= Zellen 27 bis 33)	-8.626	-25.200	-25.200	-23.200	-23.200	0	0
	35	= Saldo aus Investitionstätigkeit (= Zellen 26/34)	-8.626	-25.200	-25.200	-23.200	-23.200	0	0
	35A	Einzahlungen aus fremden Finanzmitteln	0	0	0	0	0	0	0
	35B	Auszahlungen aus fremden Finanzmitteln	0	0	0	0	0	0	0
	35C	Saldo aus fremden Finanzmitteln	0	0	0	0	0	0	0
	36	= Finanzmittelüberschuss/ -fehlbetrag (= Zellen 17, 35)	-267.351	-491.800	-491.800	-528.400	-554.000	-581.400	0

Haushaltsplan 2024 Gemeinde Stapelfeld

Produktbeschreibung Produkt 611000 Steuern, allg. Zuweisungen, allg. Umlagen	
Gemeinde Stapelfeld	
Kurzbeschreibung	Steuern, Zuweisungen aus dem Finanzausgleichsgesetz, Amtsumlage, sonstige Zuweisungen etc.
Auftragsgrundlage	Fachgesetze
Verantwortliche Person(en)	Frau Grafe

Haushaltsplan 2024 Gemeinde Stapelfeld

Anlage 9 Muster zu § 4 Abs. 4 GemHVO-Doppik Teilergebnisplan (1) Produkt 611000 Steuern, allg. Zuweisungen, allg. Umlagen

Gemeinde Stapelfeld

1	2	Ertrags- und Aufwandsarten 3	Ergebnis 2022 in EUR 4	Ansatz 2023 in EUR 5	Ansatz 2024 in EUR 6	Planung 2025 in EUR 7	Planung 2026 in EUR 8	Planung 2027 in EUR 9
40	01	Steuern und ähnliche Abgaben	-8.038.187	-6.896.300	-7.728.600	-7.828.900	-7.914.800	-7.985.100
41	02	+ Zuwendungen und allgemeine Umlagen	-102.392	-34.600	-44.400	-45.200	-48.300	-49.700
42	03	+ Sonstige Transfererträge	0	0	0	0	0	0
43	04	+ Öffentlich-rechtliche Leistungsentgelte	0	0	0	0	0	0
441,441,443	05	+ Privatrechtliche Leistungsentgelte	0	0	0	0	0	0
448	06	+ Kostenerstattungen und Kostenumlagen	0	0	0	0	0	0
45	07	+ Sonstige Erträge	-643.369	-5.100	-5.100	-5.100	-5.100	-5.100
471	08	+ Aktivierte Eigenleistungen	0	0	0	0	0	0
472	09	+/-Bestandsveränderungen	0	0	0	0	0	0
	10	= Erträge	-8.783.948	-6.936.000	-7.778.100	-7.879.200	-7.968.200	-8.039.900
50	11	Personalaufwendungen	0	0	0	0	0	0
51	12	+ Versorgungsaufwendungen	0	0	0	0	0	0
52	13	+ Aufwendungen für Sach- u. Dienstleistungen	0	0	0	0	0	0
57	14	+ Bilanzielle Abschreibungen	0	0	0	0	0	0
53	15	+ Transferaufwendungen	5.113.672	6.421.000	4.007.600	4.034.900	4.201.300	4.245.900
54	16	+ Sonstige Aufwendungen	636.859	0	0	0	0	0
	17	davon Verfügungsmittel	0	0	0	0	0	0
	18	= Aufwendungen (= Zeilen 11 bis 16)	5.750.531	6.421.000	4.007.600	4.034.900	4.201.300	4.245.900
	19	= Ergebnis der laufenden Verwaltungstätigkeit (= Zeilen 10/18)	-3.033.417	-515.000	-3.770.500	-3.844.300	-3.766.900	-3.794.000
46	20	+ Finanzerträge	0	0	0	0	0	0
55	21	- Zinsen und sonstige Finanzaufwendungen	0	10.000	10.000	10.000	10.000	10.000
	22	= Finanzergebnis (= Zeilen 20 und 21)	0	10.000	10.000	10.000	10.000	10.000
	23	= Ergebnis vor Berücksichtigung der Internen Leistungsbeziehungen (= Zeilen 19 und 22)	-3.033.417	-505.000	-3.760.500	-3.834.300	-3.756.900	-3.784.000
48	24	+ Erträge aus internen Leistungsbeziehungen	0	0	0	0	0	0
58	25	- Aufwendungen aus internen Leistungsbeziehungen	0	0	0	0	0	0
	26	= Ergebnis (= Zeilen 23,24,25)	-3.033.417	-505.000	-3.760.500	-3.834.300	-3.756.900	-3.784.000

Haushaltsplan 2024 Gemeinde Stapelfeld

Anlage 9 Teilergebnisplan nachrichtlich Produkt 611000 Steuern, allg. Zuweisungen, allg. Umlagen

Gemeinde Stapelfeld

1	2	3 Ertrags- und Aufwandsarten	4 Ergebnis 2022 in EUR	5 Ansatz 2023 in EUR	6 Ansatz 2024 in EUR	7 Planung 2025 in EUR	8 Planung 2026 in EUR	9 Planung 2027 in EUR
	571	bilanzielle Abschreibungen auf immaterielle Vermögensgegenstände und Sachanlagen	0	0	0	0	0	0
	574	sowie auf geleistete Zuwendungen						
	416	- Erträge aus der Auflösung von Sonderposten aus Zuschüssen und Zuweisungen	0	0	0	0	0	0
	437	sowie für Beiträge						
	NA	Nettoabschreibungsaufwand	0	0	0	0	0	0
	KZI	kalkulatorische Zinsen	0	0	0	0	0	0

Haushaltsplan 2024 Gemeinde Stapelfeld

Teilfinanzhaushalt Produkt 611000 Steuern, allg. Zuweisungen, allg. Umlagen

Gemeinde Stapelfeld

\\1 (5)	2 (6)	Ein- und Auszahlungsarten 3	Ergebnis 2022 in EUR 4	Ansatz 2023 in EUR 5	Ansatz 2024 in EUR 6	Verpflichtungs- ermächti- gung ³ 7	Planung 2025 in EUR 8	Planung 2026 in EUR 9	Planung 2027 in EUR 10	Planung 2028ff. ² in TEUR 11
		laufende Verwaltungstätigkeit								
60	01	Steuern und ähnliche Abgaben	8.046.805	6.896.300	7.728.600	7.728.600	7.828.900	7.914.800	7.985.100	0
61	02	+ Zuwendungen und allgemeine Umlagen	102.392	34.600	44.400	44.400	45.200	48.300	49.700	0
62	03	+ Sonstige Transfereinzahlungen	0	0	0	0	0	0	0	0
63	04	+ Öffentlich-rechtliche Leistungsentgelte	0	0	0	0	0	0	0	0
641.642,6 46	05	+ Privatrechtliche Leistungsentgelte	0	0	0	0	0	0	0	0
648	06	+ Kostenerstattungen und Kostenumlagen	0	0	0	0	0	0	0	0
65	07	+ Sonstige Einzahlungen	1.387	100	100	100	100	100	100	0
66	08	+ Zinsen und sonstige Finanzeinzahlungen	4.635	5.000	5.000	5.000	5.000	5.000	5.000	0
	09	= Einzahlungen aus laufender Verwaltungstätigkeit	8.155.219	6.936.000	7.778.100	7.778.100	7.879.200	7.968.200	8.039.900	0
70	10	Personalauszahlungen	0	0	0	0	0	0	0	0
71	11	+ Versorgungsauszahlungen	0	0	0	0	0	0	0	0
72	12	+ Auszahlungen für Sach- und Dienstleistungen	0	0	0	0	0	0	0	0
75	13	+ Zinsen und sonstige Finanzauszahlungen (6)	0	-10.000	-10.000	-10.000	-10.000	-10.000	-10.000	0
73	14	+ Transferauszahlungen	-4.790.148	-6.421.000	-4.007.600	-4.007.600	-4.034.900	-4.201.300	-4.245.900	0
74	15	+ Sonstige Auszahlungen	0	0	0	0	0	0	0	0
	16	= Auszahlungen aus laufender Verwaltungstätigkeit (= Zellen 10 bis 15)	-4.790.148	-6.431.000	-4.017.600	-4.017.600	-4.044.900	-4.211.300	-4.255.900	0
	17	= Saldo aus laufender Verwaltungstätigkeit (= Zellen 09/16)	3.365.071	505.000	3.760.500	3.760.500	3.834.300	3.756.900	3.784.000	0

Haushaltsplan 2024 Gemeinde Stapelfeld

Teilfinanzhaushalt Produkt 611000 Steuern, allg. Zuweisungen, allg. Umlagen									
Gemeinde Stapelfeld									
\\1 (5)	2 (6)	Ein- und Auszahlungsarten 3	Ergebnis 2023 in EUR 5	Ansatz 2024 in EUR 6	Verpflichtungs- ermächti- gung ³ 7	Planung 2025 in EUR 8	Planung 2026 in EUR 9	Planung 2027 in EUR 10	Planung 2028ff. ² in TEUR 11
		Investitionstätigkeit							
681	18	Einzahlungen aus Zuweisungen und Zuschüssen für Investitionen und Investitionsförderungsmaßnahmen	0	0	0	0	0	0	0
682	19	+ Einzahlungen aus der Veräußerung von Grundstücken und Gebäuden	0	0	0	0	0	0	0
683	20	+ Einzahlungen aus der Veräußerung von beweglichem Anlagevermögen	0	0	0	0	0	0	0
684	21	+ Einzahlungen aus der Veräußerung von Finanzanlagen	0	0	0	0	0	0	0
685	22	+ Einzahlungen aus der Abwicklung von Baumaßnahmen	0	0	0	0	0	0	0
686	23	+ Einzahlungen aus Rückflüssen für Investitionen und Investitionsförderungsmaßnahmen Dritter)	0	0	0	0	0	0	0
688	24	+ Einzahlungen aus Beiträgen und ähnlichen Entgelten	0	0	0	0	0	0	0
689	25	+ Sonstige Investitionseinzahlungen	0	0	0	0	0	0	0
	26	= Summe der Investiven Einzahlungen	0	0	0	0	0	0	0
781	27	Ausz. von Zuweisungen und Zuschüssen für Investitionen und Investitionsförderungsmaßnahmen	0	0	0	0	0	0	0
782	28	+ Auszahlungen für den Erwerb von Grundstücken und Gebäuden	0	0	0	0	0	0	0
783	29	+ Auszahlungen für den Erwerb von beweglichem Anlagevermögen	0	0	0	0	0	0	0
784	30	+ Auszahlungen für den Erwerb von Finanzanlagen	0	0	0	0	0	0	0
785	31	+ Auszahlungen für Baumaßnahmen	0	0	0	0	0	0	0
786	32	+ Auszahlungen für die Gewährung von Ausleihungen (für Investitionen und Investitionsförderungsmaßnahmen Dritter)	0	0	0	0	0	0	0
787	33	+ Sonstige Investitionsauszahlungen	0	0	0	0	0	0	0
	34	= Summe der Investiven Auszahlungen (= Zellen 27 bis 33)	0	0	0	0	0	0	0
	35	= Saldo aus Investitionstätigkeit (= Zellen 26/34)	0	0	0	0	0	0	0
	35A	Einzahlungen aus fremden Finanzmitteln	0	0	0	0	0	0	0
	35B	Auszahlungen aus fremden Finanzmitteln	0	0	0	0	0	0	0
	35C	Saldo aus fremden Finanzmitteln	0	0	0	0	0	0	0
	36	= Finanzmittelüberschuss/ -fehlbetrag (= Zellen 17, 35)	2.004.146	3.760.500	3.760.500	3.834.300	3.756.900	3.784.000	0

Haushaltsplan 2024 Gemeinde Stapelfeld

Produktbeschreibung Produkt 612000 Sonstige allg. Finanzwirtschaft	
Gemeinde Stapelfeld	
Kurzbeschreibung	Sonstige finanzielle Leistungen der allgemeinen FinanzwirtschaftLeistungen:Zinsen und ähnliche Erträge, Rücklagen, Zinsen und ähnliche Aufwendungen, SchuldendiensthilfenEin- und Auszahlungen für Kredite, Mahngebühren, Säumniszuschläge, Beitreibungen u.ä.
Allgemeine Ziele	Absenken der Zinslast, Erhöhung der Zinserträge
Auftragsgrundlage	Fachgesetze
Zielgruppe	Private Unternehmen, eigene Kommune, andere Kommunen
Verantwortliche Person(en)	Frau Grafe

Haushaltsplan 2024 Gemeinde Stapelfeld

Anlage 9 Muster zu § 4 Abs. 4 GemHVO-Doppik Teilergebnisplan (1) Produkt 612000 Sonstige allg. Finanzwirtschaft

Gemeinde Stapelfeld

1	2	Ertrags- und Aufwandsarten 3	Ergebnis 2022 in EUR 4	Ansatz 2023 in EUR 5	Ansatz 2024 in EUR 6	Planung 2025 in EUR 7	Planung 2026 in EUR 8	Planung 2027 in EUR 9
40	01	Steuern und ähnliche Abgaben	0	0	0	0	0	0
41	02	+ Zuwendungen und allgemeine Umlagen	0	0	0	0	0	0
42	03	+ Sonstige Transfererträge	0	0	0	0	0	0
43	04	+ Öffentlich-rechtliche Leistungsentgelte	0	0	0	0	0	0
441,441,443	05	+ Privatrechtliche Leistungsentgelte	0	0	0	0	0	0
448	06	+ Kostenerstattungen und Kostenumlagen	0	0	0	0	0	0
45	07	+ Sonstige Erträge	-600.000	-600.000	0	0	0	0
471	08	+ Aktivierte Eigenleistungen	0	0	0	0	0	0
472	09	+/-Bestandsveränderungen	0	0	0	0	0	0
	10	= Erträge	-600.000	-600.000	0	0	0	0
50	11	Personalaufwendungen	0	0	0	0	0	0
51	12	+ Versorgungsaufwendungen	0	0	0	0	0	0
52	13	+ Aufwendungen für Sach- u. Dienstleistungen	0	0	0	0	0	0
57	14	+ Bilanzielle Abschreibungen	0	0	0	0	0	0
53	15	+ Transferaufwendungen	0	0	0	0	0	0
54	16	+ Sonstige Aufwendungen	1.200.000	0	0	0	0	0
	17	davon Verfügungsmittel	0	0	0	0	0	0
	18	= Aufwendungen (= Zeilen 11 bis 16)	1.200.000	0	0	0	0	0
	19	= Ergebnis der laufenden Verwaltungstätigkeit (= Zeilen 10/18)	600.000	-600.000	0	0	0	0
46	20	+ Finanzerträge	0	0	0	0	0	0
55	21	- Zinsen und sonstige Finanzaufwendungen	0	0	0	0	0	0
	22	= Finanzergebnis (= Zeilen 20 und 21)	0	0	0	0	0	0
	23	= Ergebnis vor Berücksichtigung der Internen Leistungsbeziehungen (= Zeilen 19 und 22)	600.000	-600.000	0	0	0	0
48	24	+ Erträge aus internen Leistungsbeziehungen	0	0	0	0	0	0
58	25	- Aufwendungen aus internen Leistungsbeziehungen	0	0	0	0	0	0
	26	= Ergebnis (= Zeilen 23,24,25)	600.000	-600.000	0	0	0	0

Haushaltsplan 2024 Gemeinde Stapelfeld

Anlage 9 Teilergebnisplan nachrichtlich Produkt 612000 Sonstige allg. Finanzwirtschaft

Gemeinde Stapelfeld

1	2	3 Ertrags- und Aufwandsarten	4 Ergebnis 2022 in EUR	5 Ansatz 2023 in EUR	6 Ansatz 2024 in EUR	7 Planung 2025 in EUR	8 Planung 2026 in EUR	9 Planung 2027 in EUR
	571	bilanzielle Abschreibungen auf immaterielle Vermögensgegenstände und Sachanlagen	0	0	0	0	0	0
	574	sowie auf geleistete Zuwendungen						
	416	- Erträge aus der Auflösung von Sonderposten aus Zuschüssen und Zuweisungen	0	0	0	0	0	0
	437	sowie für Beiträge						
	NA	Nettoabschreibungsaufwand	0	0	0	0	0	0
	KZI	kalkulatorische Zinsen	0	0	0	0	0	0

Haushaltsplan 2024 Gemeinde Stapelfeld

Teilfinanzhaushalt Produkt 612000 Sonstige allg. Finanzwirtschaft

Gemeinde Stapelfeld

\\1 (5)	2 (6)	Ein- und Auszahlungsarten 3	Ergebnis 2022 in EUR 4	Ansatz 2023 in EUR 5	Ansatz 2024 in EUR 6	Verpflichtungs- ermächti- gung ³ 7	Planung 2025 in EUR 8	Planung 2026 in EUR 9	Planung 2027 in EUR 10	Planung 2028ff. ² in TEUR 11
		laufende Verwaltungstätigkeit								
60	01	Steuern und ähnliche Abgaben	0	0	0	0	0	0	0	0
61	02	+ Zuwendungen und allgemeine Umlagen	0	0	0	0	0	0	0	0
62	03	+ Sonstige Transfereinzahlungen	0	0	0	0	0	0	0	0
63	04	+ Öffentlich-rechtliche Leistungsentgelte	0	0	0	0	0	0	0	0
641,642,6 46	05	+ Privatrechtliche Leistungsentgelte	0	0	0	0	0	0	0	0
648	06	+ Kostenerstattungen und Kostenumlagen	0	0	0	0	0	0	0	0
65	07	+ Sonstige Einzahlungen	0	0	0	0	0	0	0	0
66	08	+ Zinsen und sonstige Finanzeinzahlungen	0	0	0	0	0	0	0	0
	09	= Einzahlungen aus laufender Verwaltungstätigkeit	0	0	0	0	0	0	0	0
70	10	Personalauszahlungen	0	0	0	0	0	0	0	0
71	11	+ Versorgungsauszahlungen	0	0	0	0	0	0	0	0
72	12	+ Auszahlungen für Sach- und Dienstleistungen	0	0	0	0	0	0	0	0
75	13	+ Zinsen und sonstige Finanzauszahlungen (6)	0	0	0	0	0	0	0	0
73	14	+ Transferauszahlungen	0	0	0	0	0	0	0	0
74	15	+ Sonstige Auszahlungen	0	0	0	0	0	0	0	0
	16	= Auszahlungen aus laufender Verwaltungstätigkeit (= Zellen 10 bis 15)	0	0	0	0	0	0	0	0
	17	= Saldo aus laufender Verwaltungstätigkeit (= Zellen 09/16)	0	0	0	0	0	0	0	0

Haushaltsplan 2024 Gemeinde Stapelfeld

Teilfinanzhaushalt Produkt 612000 Sonstige allg. Finanzwirtschaft

Gemeinde Stapelfeld

\\1 (5)	2 (6)	Ein- und Auszahlungsarten 3	Ergebnis 2023 in EUR 5	Ansatz 2024 in EUR 6	Verpflichtungs- ermächti- gung ³ 7	Planung 2025 in EUR 8	Planung 2026 in EUR 9	Planung 2027 in EUR 10	Planung 2028ff. ² in TEUR 11
		Investitionstätigkeit							
681	18	Einzahlungen aus Zuweisungen und Zuschüssen für Investitionen und Investitionsförderungsmaßnahmen	0	0	0	0	0	0	0
682	19	+ Einzahlungen aus der Veräußerung von Grundstücken und Gebäuden	0	0	0	0	0	0	0
683	20	+ Einzahlungen aus der Veräußerung von beweglichem Anlagevermögen	0	0	0	0	0	0	0
684	21	+ Einzahlungen aus der Veräußerung von Finanzanlagen	0	0	0	0	0	0	0
685	22	+ Einzahlungen aus der Abwicklung von Baumaßnahmen	0	0	0	0	0	0	0
686	23	+ Einzahlungen aus Rückflüssen für Investitionen und Investitionsförderungsmaßnahmen Dritter)	0	0	0	0	0	0	0
688	24	+ Einzahlungen aus Beiträgen und ähnlichen Entgelten	0	0	0	0	0	0	0
689	25	+ Sonstige Investitionseinzahlungen	0	0	0	0	0	0	0
	26	= Summe der Investiven Einzahlungen	0	0	0	0	0	0	0
781	27	Ausz. von Zuweisungen und Zuschüssen für Investitionen und Investitionsförderungsmaßnahmen	0	0	0	0	0	0	0
782	28	+ Auszahlungen für den Erwerb von Grundstücken und Gebäuden	0	0	0	0	0	0	0
783	29	+ Auszahlungen für den Erwerb von beweglichem Anlagevermögen	0	0	0	0	0	0	0
784	30	+ Auszahlungen für den Erwerb von Finanzanlagen	0	0	0	0	0	0	0
785	31	+ Auszahlungen für Baumaßnahmen	0	0	0	0	0	0	0
786	32	+ Auszahlungen für die Gewährung von Ausleihungen (für Investitionen und Investitionsförderungsmaßnahmen Dritter)	0	0	0	0	0	0	0
787	33	+ Sonstige Investitionsauszahlungen	0	0	0	0	0	0	0
	34	= Summe der Investiven Auszahlungen (= Zellen 27 bis 33)	0	0	0	0	0	0	0
	35	= Saldo aus Investitionstätigkeit (= Zellen 26/34)	0	0	0	0	0	0	0
	35A	Einzahlungen aus fremden Finanzmitteln	0	0	0	0	0	0	0
	35B	Auszahlungen aus fremden Finanzmitteln	0	0	0	0	0	0	0
	35C	Saldo aus fremden Finanzmitteln	0	0	0	0	0	0	0
	36	= Finanzmittelüberschuss/ -fehlbetrag (= Zellen 17, 35)	0	0	0	0	0	0	0

Haushaltsplan 2024 Gemeinde Stapelfeld

Produktbeschreibung Produkt 121000 Statistik und Wahlen	
Gemeinde Stapelfeld	
Kurzbeschreibung	Durchführung von Europa-, Bundes-, Landes-, Kreis- Kommunalwahlen und Bürgerentscheide sowie Bearbeitung gesetzlich vorgeschriebener und interner Statistiken.
Allgemeine Ziele	Vorbereitung und Durchführung der Wahlen, Konzeption, Erhebung, Prüfung, Aufbereitung, Bereitstellung und Dokumentation gesetzlich vorgeschriebener und interner Statistiken
Auftragsgrundlage	GG, Wahlgesetze, Wahlordnungen Wahlprüfungsgesetze VAbstG StatG GO etc.
Zielgruppe	Alle Mitarbeiter/innen der Amtsverwaltung, Bürger und Bürgerinnen, ehrenamtliche Gremienmitglieder, Behörden, Unternehmen, Einwohnerinnen und Einwohner.
Verantwortliche Person(en)	Frau Albrecht

Haushaltsplan 2024 Gemeinde Stapelfeld

Anlage 9 Muster zu § 4 Abs. 4 GemHVO-Doppik Teilergebnisplan (1) Produkt 121000 Statistik und Wahlen

Gemeinde Stapelfeld

1	2	Ertrags- und Aufwandsarten 3	Ergebnis 2022 in EUR 4	Ansatz 2023 in EUR 5	Ansatz 2024 in EUR 6	Planung 2025 in EUR 7	Planung 2026 in EUR 8	Planung 2027 in EUR 9
40	01	Steuern und ähnliche Abgaben	0	0	0	0	0	0
41	02	+ Zuwendungen und allgemeine Umlagen	0	0	0	0	0	0
42	03	+ Sonstige Transfererträge	0	0	0	0	0	0
43	04	+ Öffentlich-rechtliche Leistungsentgelte	0	0	0	0	0	0
441,441,443	05	+ Privatrechtliche Leistungsentgelte	0	0	0	0	0	0
448	06	+ Kostenerstattungen und Kostenumlagen	0	0	0	0	0	0
45	07	+ Sonstige Erträge	0	0	0	0	0	0
471	08	+ Aktivierte Eigenleistungen	0	0	0	0	0	0
472	09	+/-Bestandsveränderungen	0	0	0	0	0	0
	10	= Erträge	0	0	0	0	0	0
50	11	Personalaufwendungen	0	0	0	0	0	0
51	12	+ Versorgungsaufwendungen	0	0	0	0	0	0
52	13	+ Aufwendungen für Sach- u. Dienstleistungen	0	0	0	0	0	0
57	14	+ Bilanzielle Abschreibungen	0	0	0	0	0	0
53	15	+ Transferaufwendungen	0	0	0	0	0	0
54	16	+ Sonstige Aufwendungen	869	1.000	1.000	1.000	1.000	1.000
	17	davon Verfügungsmittel	0	0	0	0	0	0
	18	= Aufwendungen (= Zeilen 11 bis 16)	869	1.000	1.000	1.000	1.000	1.000
	19	= Ergebnis der laufenden Verwaltungstätigkeit (= Zeilen 10/18)	869	1.000	1.000	1.000	1.000	1.000
46	20	+ Finanzerträge	0	0	0	0	0	0
55	21	- Zinsen und sonstige Finanzaufwendungen	0	0	0	0	0	0
	22	= Finanzergebnis (= Zeilen 20 und 21)	0	0	0	0	0	0
	23	= Ergebnis vor Berücksichtigung der Internen Leistungsbeziehungen (= Zeilen 19 und 22)	869	1.000	1.000	1.000	1.000	1.000
48	24	+ Erträge aus internen Leistungsbeziehungen	0	0	0	0	0	0
58	25	- Aufwendungen aus internen Leistungsbeziehungen	0	0	0	0	0	0
	26	= Ergebnis (= Zeilen 23,24,25)	869	1.000	1.000	1.000	1.000	1.000

Haushaltsplan 2024 Gemeinde Stapelfeld

Anlage 9 Teilergebnisplan nachrichtlich Produkt 121000 Statistik und Wahlen

Gemeinde Stapelfeld

1	2	3 Ertrags- und Aufwandsarten	4 Ergebnis 2022 in EUR	5 Ansatz 2023 in EUR	6 Ansatz 2024 in EUR	7 Planung 2025 in EUR	8 Planung 2026 in EUR	9 Planung 2027 in EUR
	571	bilanzielle Abschreibungen auf immaterielle Vermögensgegenstände und Sachanlagen	0	0	0	0	0	0
	574	sowie auf geleistete Zuwendungen						
	416	- Erträge aus der Auflösung von Sonderposten aus Zuschüssen und Zuweisungen	0	0	0	0	0	0
	437	sowie für Beiträge						
	NA	Nettoabschreibungsaufwand	0	0	0	0	0	0
	KZI	kalkulatorische Zinsen	0	0	0	0	0	0

Haushaltsplan 2024 Gemeinde Stapelfeld

Anlage 10 Muster zu § 4 Abs. 5 GemHVO-Doppik Teilfinanzplan (1) (2) Produkt 121000 Statistik und Wahlen

Gemeinde Stapelfeld

\\1 (5)	2 (6)	Ein- und Auszahlungsarten 3	Ergebnis 2022 in EUR 4	Ansatz 2023 in EUR 5	Ansatz 2024 in EUR 6	Verpflichtungs- ermächti- gung ³ 7	Planung 2025 in EUR 8	Planung 2026 in EUR 9	Planung 2027 in EUR 10	Planung 2028ff. ² in TEUR 11
		laufende Verwaltungstätigkeit								
60	01	Steuern und ähnliche Abgaben	0	0	0	0	0	0	0	0
61	02	+ Zuwendungen und allgemeine Umlagen	0	0	0	0	0	0	0	0
62	03	+ Sonstige Transfereinzahlungen	0	0	0	0	0	0	0	0
63	04	+ Öffentlich-rechtliche Leistungsentgelte	0	0	0	0	0	0	0	0
641,642,6 46	05	+ Privatrechtliche Leistungsentgelte	0	0	0	0	0	0	0	0
648	06	+ Kostenerstattungen und Kostenumlagen	0	0	0	0	0	0	0	0
65	07	+ Sonstige Einzahlungen	0	0	0	0	0	0	0	0
66	08	+ Zinsen und sonstige Finanzeinzahlungen	0	0	0	0	0	0	0	0
	09	= Einzahlungen aus laufender Verwaltungstätigkeit	0	0	0	0	0	0	0	0
70	10	Personalauszahlungen	0	0	0	0	0	0	0	0
71	11	+ Versorgungsauszahlungen	0	0	0	0	0	0	0	0
72	12	+ Auszahlungen für Sach- und Dienstleistungen	0	0	0	0	0	0	0	0
75	13	+ Zinsen und sonstige Finanzauszahlungen (6)	0	0	0	0	0	0	0	0
73	14	+ Transferauszahlungen	0	0	0	0	0	0	0	0
74	15	+ Sonstige Auszahlungen	-869	-1.000	-1.000	-1.000	-1.000	-1.000	-1.000	-1.000
	16	= Auszahlungen aus laufender Verwaltungstätigkeit (= Zellen 10 bis 15)	-869	-1.000	-1.000	-1.000	-1.000	-1.000	-1.000	0
	17	= Saldo aus laufender Verwaltungstätigkeit (= Zellen 09/16)	-869	-1.000	-1.000	-1.000	-1.000	-1.000	-1.000	0

Haushaltsplan 2024 Gemeinde Stapelfeld

Anlage 10 Muster zu § 4 Abs. 5 GemHVO-Doppik Teilfinanzplan (1) (2) Produkt 121000 Statistik und Wahlen

Gemeinde Stapelfeld

\\1 (5)	2 (6)	Ein- und Auszahlungsarten 3	Ergebnis 2023 in EUR 5	Ansatz 2024 in EUR 6	Verpflichtungs- ermächti- gung ⁹ 7	Planung 2025 in EUR 8	Planung 2026 in EUR 9	Planung 2027 in EUR 10	Planung 2028ff. ² in TEUR 11
		Investitionstätigkeit							
681	18	Einzahlungen aus Zuweisungen und Zuschüssen für Investitionen und Investitionsförderungsmaßnahmen	0	0	0	0	0	0	0
682	19	+ Einzahlungen aus der Veräußerung von Grundstücken und Gebäuden	0	0	0	0	0	0	0
683	20	+ Einzahlungen aus der Veräußerung von beweglichem Anlagevermögen	0	0	0	0	0	0	0
684	21	+ Einzahlungen aus der Veräußerung von Finanzanlagen	0	0	0	0	0	0	0
685	22	+ Einzahlungen aus der Abwicklung von Baumaßnahmen	0	0	0	0	0	0	0
686	23	+ Einzahlungen aus Rückflüssen für Investitionen und Investitionsförderungsmaßnahmen Dritter)	0	0	0	0	0	0	0
688	24	+ Einzahlungen aus Beiträgen und ähnlichen Entgelten	0	0	0	0	0	0	0
689	25	+ Sonstige Investitionseinzahlungen	0	0	0	0	0	0	0
	26	= Summe der Investiven Einzahlungen	0	0	0	0	0	0	0
781	27	Ausz. von Zuweisungen und Zuschüssen für Investitionen und Investitionsförderungsmaßnahmen	0	0	0	0	0	0	0
782	28	+ Auszahlungen für den Erwerb von Grundstücken und Gebäuden	0	0	0	0	0	0	0
783	29	+ Auszahlungen für den Erwerb von beweglichem Anlagevermögen	0	0	0	0	0	0	0
784	30	+ Auszahlungen für den Erwerb von Finanzanlagen	0	0	0	0	0	0	0
785	31	+ Auszahlungen für Baumaßnahmen	0	0	0	0	0	0	0
786	32	+ Auszahlungen für die Gewährung von Ausleihungen (für Investitionen und Investitionsförderungsmaßnahmen Dritter)	0	0	0	0	0	0	0
787	33	+ Sonstige Investitionsauszahlungen	0	0	0	0	0	0	0
	34	= Summe der Investiven Auszahlungen (= Zellen 27 bis 33)	0	0	0	0	0	0	0
	35	= Saldo aus Investitionstätigkeit (= Zellen 26/34)	0	0	0	0	0	0	0
	35A	Einzahlungen aus fremden Finanzmitteln	0	0	0	0	0	0	0
	35B	Auszahlungen aus fremden Finanzmitteln	0	0	0	0	0	0	0
	35C	Saldo aus fremden Finanzmitteln	0	0	0	0	0	0	0

Haushaltsplan 2024 Gemeinde Stapelfeld

Anlage 10
Muster zu § 4 Abs. 5 GemHVO-Doppik
Teilfinanzplan (1) (2) Produkt 121000 Statistik und Wahlen

Gemeinde Stapelfeld

\\1 (5)	2 (6)	Ein- und Auszahlungsarten 3	Ergebnis 2023 in EUR 5	Ansatz 2024 in EUR 6	Verpflichtungs- ermächti- gung ⁹ 7	Planung 2025 in EUR 8	Planung 2026 in EUR 9	Planung 2027 in EUR 10	Planung 2028ff. ² in TEUR 11
	36	= Finanzmittelüberschuss/ -fehlbetrag (= Zellen 17, 35)	-921	-1.000	-1.000	-1.000	-1.000	-1.000	0

Haushaltsplan 2024 Gemeinde Stapelfeld

Produktbeschreibung Produkt 126000 Brandschutz	
Gemeinde Stapelfeld	
Kurzbeschreibung	Vorbeugender Brandschutz Aufgaben des Brandschutzes Aus- und Fortbildung Ausstattung und Unterhaltung der gemeindlichen Feuerwehren
Allgemeine Ziele	Stellungnahmen zu Bauvorhaben, Hauptamtliche Brandschauen in brandgefährdeten Objekten, Brandschutzschulungen, Brandschutzerziehung Sichere und zügige Hilfeleistung für Menschen, Tiere, Sachwerte und die Umwelt bei Schäden und öffentlichen Notständen, bei Bekämpfung der Gefahr und bei Verhinderung weiterer unmittelbar drohender Gefahren; Einleitung wirksamer, geeigneter Maßnahmen zur Verhinderung der Brandentstehung und -ausbreitung, um Rettungs- und Brandbekämpfungsmaßnahmen zu ermöglichen und ein brandschutzgerechtes Verhalten der Zielgruppen zu erreichen
Auftragsgrundlage	Brandschutzgesetz
Zielgruppe	Alle Mitarbeiter/innen der Amtsverwaltung, Bürger und Bürgerinnen, ehrenamtliche Gremienmitglieder, Tiere, Umwelt, Sachwerte
Verantwortliche Person(en)	Frau Albrecht

Haushaltsplan 2024 Gemeinde Stapelfeld

Anlage 9 Muster zu § 4 Abs. 4 GemHVO-Doppik Teilergebnisplan (1) Produkt 126000 Brandschutz

Gemeinde Stapelfeld

1	2	3	4	5	6	7	8	9
		Ertrags- und Aufwandsarten	Ergebnis 2022 in EUR	Ansatz 2023 in EUR	Ansatz 2024 in EUR	Planung 2025 in EUR	Planung 2026 in EUR	Planung 2027 in EUR
40	01	Steuern und ähnliche Abgaben	0	0	0	0	0	0
41	02	+ Zuwendungen und allgemeine Umlagen	-6.859	-6.200	-7.200	-7.200	-7.200	-7.200
42	03	+ Sonstige Transfererträge	0	0	0	0	0	0
43	04	+ Öffentlich-rechtliche Leistungsentgelte	0	0	0	0	0	0
441,441,443	05	+ Privatrechtliche Leistungsentgelte	0	0	0	0	0	0
448	06	+ Kostenerstattungen und Kostenumlagen	0	0	0	0	0	0
45	07	+ Sonstige Erträge	0	0	0	0	0	0
471	08	+ Aktivierte Eigenleistungen	0	0	0	0	0	0
472	09	+/-Bestandsveränderungen	0	0	0	0	0	0
	10	= Erträge	-6.859	-6.200	-7.200	-7.200	-7.200	-7.200
50	11	Personalaufwendungen	788	10.000	10.000	10.000	10.000	10.000
51	12	+ Versorgungsaufwendungen	0	0	0	0	0	0
52	13	+ Aufwendungen für Sach- u. Dienstleistungen	48.237	56.350	209.100	69.100	69.100	69.100
57	14	+ Bilanzielle Abschreibungen	57.946	55.600	69.800	69.800	69.800	69.800
53	15	+ Transferaufwendungen	5.000	10.200	5.200	5.200	5.200	5.200
54	16	+ Sonstige Aufwendungen	18.060	16.000	17.100	17.100	17.100	17.100
	17	davon Verfügungsmittel	0	0	0	0	0	0
	18	= Aufwendungen (= Zeilen 11 bis 16)	130.031	148.150	311.200	171.200	171.200	171.200
	19	= Ergebnis der laufenden Verwaltungstätigkeit (= Zeilen 10/18)	123.172	141.950	304.000	164.000	164.000	164.000
46	20	+ Finanzerträge	0	0	0	0	0	0
55	21	- Zinsen und sonstige Finanzaufwendungen	0	0	0	0	0	0
	22	= Finanzergebnis (= Zeilen 20 und 21)	0	0	0	0	0	0
	23	= Ergebnis vor Berücksichtigung der Internen Leistungsbeziehungen (= Zeilen 19 und 22)	123.172	141.950	304.000	164.000	164.000	164.000
48	24	+ Erträge aus internen Leistungsbeziehungen	0	0	0	0	0	0
58	25	- Aufwendungen aus internen Leistungsbeziehungen	0	0	0	0	0	0
	26	= Ergebnis (= Zeilen 23,24,25)	123.172	141.950	304.000	164.000	164.000	164.000

Haushaltsplan 2024 Gemeinde Stapelfeld

Anlage 9 Teilergebnisplan nachrichtlich Produkt 126000 Brandschutz

Gemeinde Stapelfeld

1	2	3 Ertrags- und Aufwandsarten	4 Ergebnis 2022 in EUR	5 Ansatz 2023 in EUR	6 Ansatz 2024 in EUR	7 Planung 2025 in EUR	8 Planung 2026 in EUR	9 Planung 2027 in EUR
	571	bilanzielle Abschreibungen auf immaterielle Vermögensgegenstände und Sachanlagen	57.946	55.600	69.800	69.800	69.800	69.800
	574	sowie auf geleistete Zuwendungen						
	416	- Erträge aus der Auflösung von Sonderposten aus Zuschüssen und Zuweisungen	-6.359	-6.200	-7.200	-7.200	-7.200	-7.200
	437	sowie für Beiträge						
	NA	Nettoabschreibungsaufwand	51.587	49.400	62.600	62.600	62.600	62.600
	KZI	kalkulatorische Zinsen	0	0	0	0	0	0

Haushaltsplan 2024 Gemeinde Stapelfeld

Anlage 10 Muster zu § 4 Abs. 5 GemHVO-Doppik Teilfinanzplan (1) (2) Produkt 126000 Brandschutz

Gemeinde Stapelfeld

\\1 (5)	2 (6)	Ein- und Auszahlungsarten 3	Ergebnis 2022 in EUR 4	Ansatz 2023 in EUR 5	Ansatz 2024 in EUR 6	Verpflichtungs- ermächti- gung ³ 7	Planung 2025 in EUR 8	Planung 2026 in EUR 9	Planung 2027 in EUR 10	Planung 2028ff. ² in TEUR 11
		laufende Verwaltungstätigkeit								
60	01	Steuern und ähnliche Abgaben	0	0	0	0	0	0	0	0
61	02	+ Zuwendungen und allgemeine Umlagen	500	0	0	0	0	0	0	0
62	03	+ Sonstige Transfereinzahlungen	0	0	0	0	0	0	0	0
63	04	+ Öffentlich-rechtliche Leistungsentgelte	0	0	0	0	0	0	0	0
641,642,6 46	05	+ Privatrechtliche Leistungsentgelte	0	0	0	0	0	0	0	0
648	06	+ Kostenerstattungen und Kostenumlagen	0	0	0	0	0	0	0	0
65	07	+ Sonstige Einzahlungen	0	0	0	0	0	0	0	0
66	08	+ Zinsen und sonstige Finanzeinzahlungen	0	0	0	0	0	0	0	0
	09	= Einzahlungen aus laufender Verwaltungstätigkeit	500	0	0	0	0	0	0	0
70	10	Personalauszahlungen	-788	-10.000	-10.000	-10.000	-10.000	-10.000	-10.000	0
71	11	+ Versorgungsauszahlungen	0	0	0	0	0	0	0	0
72	12	+ Auszahlungen für Sach- und Dienstleistungen	-48.230	-56.350	-209.100	-209.100	-69.100	-69.100	-69.100	0
75	13	+ Zinsen und sonstige Finanzauszahlungen (6)	0	0	0	0	0	0	0	0
73	14	+ Transferauszahlungen	-5.000	-10.200	-5.200	-5.200	-5.200	-5.200	-5.200	0
74	15	+ Sonstige Auszahlungen	-17.962	-16.000	-17.100	-17.100	-17.100	-17.100	-17.100	0
	16	= Auszahlungen aus laufender Verwaltungstätigkeit (= Zellen 10 bis 15)	-71.980	-92.550	-241.400	-241.400	-101.400	-101.400	-101.400	0
	17	= Saldo aus laufender Verwaltungstätigkeit (= Zellen 09/16)	-71.480	-92.550	-241.400	-241.400	-101.400	-101.400	-101.400	0

Haushaltsplan 2024 Gemeinde Stapelfeld

Anlage 10 Muster zu § 4 Abs. 5 GemHVO-Doppik Teilfinanzplan (1) (2) Produkt 126000 Brandschutz

Gemeinde Stapelfeld

\\1 (5)	2 (6)	Ein- und Auszahlungsarten 3	Ergebnis 2023 in EUR 5	Ansatz 2024 in EUR 6	Verpflichtungs- ermächti- gung ⁹ 7	Planung 2025 in EUR 8	Planung 2026 in EUR 9	Planung 2027 in EUR 10	Planung 2028ff. ² in TEUR 11
		Investitionstätigkeit							
681	18	Einzahlungen aus Zuweisungen und Zuschüssen für Investitionen und Investitionsförderungsmaßnahmen	0	3.000	3.000	0	0	0	0
682	19	+ Einzahlungen aus der Veräußerung von Grundstücken und Gebäuden	0	0	0	0	0	0	0
683	20	+ Einzahlungen aus der Veräußerung von beweglichem Anlagevermögen	2.900	0	0	0	0	0	0
684	21	+ Einzahlungen aus der Veräußerung von Finanzanlagen	0	0	0	0	0	0	0
685	22	+ Einzahlungen aus der Abwicklung von Baumaßnahmen	0	0	0	0	0	0	0
686	23	+ Einzahlungen aus Rückflüssen für Investitionen und Investitionsförderungsmaßnahmen Dritter)	0	0	0	0	0	0	0
688	24	+ Einzahlungen aus Beiträgen und ähnlichen Entgelten	0	0	0	0	0	0	0
689	25	+ Sonstige Investitionseinzahlungen	0	0	0	0	0	0	0
	26	= Summe der Investiven Einzahlungen	2.900	3.000	3.000	0	0	0	0
781	27	Ausz. von Zuweisungen und Zuschüssen für Investitionen und Investitionsförderungsmaßnahmen	0	0	0	0	0	0	0
782	28	+ Auszahlungen für den Erwerb von Grundstücken und Gebäuden	0	0	0	0	0	0	0
783	29	+ Auszahlungen für den Erwerb von beweglichem Anlagevermögen	-23.685	-354.000	-354.000	-30.000	-30.000	-21.000	0
784	30	+ Auszahlungen für den Erwerb von Finanzanlagen	0	0	0	0	0	0	0
785	31	+ Auszahlungen für Baumaßnahmen	0	0	0	0	0	0	0
786	32	+ Auszahlungen für die Gewährung von Ausleihungen (für Investitionen und Investitionsförderungsmaßnahmen Dritter)	0	0	0	0	0	0	0
787	33	+ Sonstige Investitionsauszahlungen	0	0	0	0	0	0	0
	34	= Summe der Investiven Auszahlungen (= Zellen 27 bis 33)	-23.685	-354.000	-354.000	-30.000	-30.000	-21.000	0
	35	= Saldo aus Investitionstätigkeit (= Zellen 26/34)	-20.785	-351.000	-351.000	-30.000	-30.000	-21.000	0
	35A	Einzahlungen aus fremden Finanzmitteln	0	0	0	0	0	0	0
	35B	Auszahlungen aus fremden Finanzmitteln	0	0	0	0	0	0	0
	35C	Saldo aus fremden Finanzmitteln	0	0	0	0	0	0	0

Haushaltsplan 2024 Gemeinde Stapelfeld

Anlage 10
Muster zu § 4 Abs. 5 GemHVO-Doppik
Teilfinanzplan (1) (2) Produkt 126000 Brandschutz

Gemeinde Stapelfeld

\\1 (5)	2 (6)	Ein- und Auszahlungsarten 3	Ergebnis 2023 in EUR 5	Ansatz 2024 in EUR 6	Verpflichtungs- ermächti- gung ⁹ 7	Planung 2025 in EUR 8	Planung 2026 in EUR 9	Planung 2027 in EUR 10	Planung 2028ff. ² in TEUR 11
	36	= Finanzmittelüberschuss/ -fehlbetrag (= Zellen 17, 35)	-116.849	-592.400	-592.400	-131.400	-131.400	-122.400	0

Haushaltsplan 2024 Gemeinde Stapelfeld

Produktbeschreibung Produkt 281000 Heimat- und sonst. Kulturpflege	
Gemeinde Stapelfeld	
Kurzbeschreibung	Förderung der Angebote für kulturelle Veranstaltungen
Allgemeine Ziele	Förderung kultureller Veranstaltungen und Theaterangeboten Förderung Ausstellungsangebote, Förderung künstlerische Ortsgestaltungen in den Gemeinden, Museumsangebot, Förderung von Volksbildungsangeboten, Förderung von Bibliotheksangeboten, Förderung von Produkten bzw. Projekten nach Bedarf, z.B. Künstlerförderung, kulturelle Bildung, Erwin-Baer-Stiftung: jährliche Ehrungen
Auftragsgrundlage	Gremienbeschlüsse
Zielgruppe	Bürger und Bürgerinnen, ehrenamtliche Gremienmitglieder
Verantwortliche Person(en)	Frau Keil

Haushaltsplan 2024 Gemeinde Stapelfeld

Anlage 9 Muster zu § 4 Abs. 4 GemHVO-Doppik Teilergebnisplan (1) Produkt 281000 Heimat- und sonst. Kulturpflege

Gemeinde Stapelfeld

1	2	3	Ergebnis 2022 in EUR 4	Ansatz 2023 in EUR 5	Ansatz 2024 in EUR 6	Planung 2025 in EUR 7	Planung 2026 in EUR 8	Planung 2027 in EUR 9
40	01	Steuern und ähnliche Abgaben	0	0	0	0	0	0
41	02	+ Zuwendungen und allgemeine Umlagen	0	0	0	0	0	0
42	03	+ Sonstige Transfererträge	0	0	0	0	0	0
43	04	+ Öffentlich-rechtliche Leistungsentgelte	0	0	0	0	0	0
441,441,443	05	+ Privatrechtliche Leistungsentgelte	0	0	0	0	0	0
448	06	+ Kostenerstattungen und Kostenumlagen	0	0	0	0	0	0
45	07	+ Sonstige Erträge	0	0	0	0	0	0
471	08	+ Aktivierte Eigenleistungen	0	0	0	0	0	0
472	09	+/-Bestandsveränderungen	0	0	0	0	0	0
	10	= Erträge	0	0	0	0	0	0
50	11	Personalaufwendungen	0	0	0	0	0	0
51	12	+ Versorgungsaufwendungen	0	0	0	0	0	0
52	13	+ Aufwendungen für Sach- u. Dienstleistungen	2.704	11.100	14.100	11.100	11.100	11.100
57	14	+ Bilanzielle Abschreibungen	0	0	0	0	0	0
53	15	+ Transferaufwendungen	1.000	1.000	1.000	1.000	1.000	1.000
54	16	+ Sonstige Aufwendungen	0	0	0	0	0	0
	17	davon Verfügungsmittel	0	0	0	0	0	0
	18	= Aufwendungen (= Zeilen 11 bis 16)	3.704	12.100	15.100	12.100	12.100	12.100
	19	= Ergebnis der laufenden Verwaltungstätigkeit (= Zeilen 10/18)	3.704	12.100	15.100	12.100	12.100	12.100
46	20	+ Finanzerträge	0	0	0	0	0	0
55	21	- Zinsen und sonstige Finanzaufwendungen	0	0	0	0	0	0
	22	= Finanzergebnis (= Zeilen 20 und 21)	0	0	0	0	0	0
	23	= Ergebnis vor Berücksichtigung der Internen Leistungsbeziehungen (= Zeilen 19 und 22)	3.704	12.100	15.100	12.100	12.100	12.100
48	24	+ Erträge aus internen Leistungsbeziehungen	0	0	0	0	0	0
58	25	- Aufwendungen aus internen Leistungsbeziehungen	0	0	0	0	0	0
	26	= Ergebnis (= Zeilen 23,24,25)	3.704	12.100	15.100	12.100	12.100	12.100

Haushaltsplan 2024 Gemeinde Stapelfeld

Anlage 9 Teilergebnisplan nachrichtlich Produkt 281000 Heimat- und sonst. Kulturpflege

Gemeinde Stapelfeld

1	2	3 Ertrags- und Aufwandsarten	4 Ergebnis 2022 in EUR	5 Ansatz 2023 in EUR	6 Ansatz 2024 in EUR	7 Planung 2025 in EUR	8 Planung 2026 in EUR	9 Planung 2027 in EUR
	571	bilanzielle Abschreibungen auf immaterielle Vermögensgegenstände und Sachanlagen	0	0	0	0	0	0
	574	sowie auf geleistete Zuwendungen						
	416	- Erträge aus der Auflösung von Sonderposten aus Zuschüssen und Zuweisungen	0	0	0	0	0	0
	437	sowie für Beiträge						
	NA	Nettoabschreibungsaufwand	0	0	0	0	0	0
	KZI	kalkulatorische Zinsen	0	0	0	0	0	0

Haushaltsplan 2024 Gemeinde Stapelfeld

Anlage 10 Muster zu § 4 Abs. 5 GemHVO-Doppik Teilfinanzplan (1) (2) Produkt 281000 Heimat- und sonst. Kulturpflege

Gemeinde Stapelfeld

\\1 (5)	2 (6)	Ein- und Auszahlungsarten 3	Ergebnis 2022 in EUR 4	Ansatz 2023 in EUR 5	Ansatz 2024 in EUR 6	Verpflichtungs- ermächti- gung ³ 7	Planung 2025 in EUR 8	Planung 2026 in EUR 9	Planung 2027 in EUR 10	Planung 2028ff. ² in TEUR 11
		laufende Verwaltungstätigkeit								
60	01	Steuern und ähnliche Abgaben	0	0	0	0	0	0	0	0
61	02	+ Zuwendungen und allgemeine Umlagen	0	0	0	0	0	0	0	0
62	03	+ Sonstige Transfereinzahlungen	0	0	0	0	0	0	0	0
63	04	+ Öffentlich-rechtliche Leistungsentgelte	0	0	0	0	0	0	0	0
641,642,6 46	05	+ Privatrechtliche Leistungsentgelte	0	0	0	0	0	0	0	0
648	06	+ Kostenerstattungen und Kostenumlagen	0	0	0	0	0	0	0	0
65	07	+ Sonstige Einzahlungen	0	0	0	0	0	0	0	0
66	08	+ Zinsen und sonstige Finanzeinzahlungen	0	0	0	0	0	0	0	0
	09	= Einzahlungen aus laufender Verwaltungstätigkeit	0	0	0	0	0	0	0	0
70	10	Personalauszahlungen	0	0	0	0	0	0	0	0
71	11	+ Versorgungsauszahlungen	0	0	0	0	0	0	0	0
72	12	+ Auszahlungen für Sach- und Dienstleistungen	-2.704	-11.100	-14.100	-14.100	-11.100	-11.100	-11.100	0
75	13	+ Zinsen und sonstige Finanzauszahlungen (6)	0	0	0	0	0	0	0	0
73	14	+ Transferauszahlungen	-1.000	-1.000	-1.000	-1.000	-1.000	-1.000	-1.000	0
74	15	+ Sonstige Auszahlungen	0	0	0	0	0	0	0	0
	16	= Auszahlungen aus laufender Verwaltungstätigkeit (= Zellen 10 bis 15)	-3.704	-12.100	-15.100	-15.100	-12.100	-12.100	-12.100	0
	17	= Saldo aus laufender Verwaltungstätigkeit (= Zellen 09/16)	-3.704	-12.100	-15.100	-15.100	-12.100	-12.100	-12.100	0

Haushaltsplan 2024 Gemeinde Stapelfeld

Anlage 10 Muster zu § 4 Abs. 5 GemHVO-Doppik Teilfinanzplan (1) (2) Produkt 281000 Heimat- und sonst. Kulturpflege

Gemeinde Stapelfeld

\\1 (5)	2 (6)	Ein- und Auszahlungsarten 3	Ergebnis 2023 in EUR 5	Ansatz 2024 in EUR 6	Verpflichtungs- ermächti- gung ⁹ 7	Planung 2025 in EUR 8	Planung 2026 in EUR 9	Planung 2027 in EUR 10	Planung 2028ff. ² in TEUR 11
		Investitionstätigkeit							
681	18	Einzahlungen aus Zuweisungen und Zuschüssen für Investitionen und Investitionsförderungsmaßnahmen	0	0	0	0	0	0	0
682	19	+ Einzahlungen aus der Veräußerung von Grundstücken und Gebäuden	0	0	0	0	0	0	0
683	20	+ Einzahlungen aus der Veräußerung von beweglichem Anlagevermögen	0	0	0	0	0	0	0
684	21	+ Einzahlungen aus der Veräußerung von Finanzanlagen	0	0	0	0	0	0	0
685	22	+ Einzahlungen aus der Abwicklung von Baumaßnahmen	0	0	0	0	0	0	0
686	23	+ Einzahlungen aus Rückflüssen für Investitionen und Investitionsförderungsmaßnahmen Dritter)	0	0	0	0	0	0	0
688	24	+ Einzahlungen aus Beiträgen und ähnlichen Entgelten	0	0	0	0	0	0	0
689	25	+ Sonstige Investitionseinzahlungen	0	0	0	0	0	0	0
	26	= Summe der Investiven Einzahlungen	0	0	0	0	0	0	0
781	27	Ausz. von Zuweisungen und Zuschüssen für Investitionen und Investitionsförderungsmaßnahmen	0	0	0	0	0	0	0
782	28	+ Auszahlungen für den Erwerb von Grundstücken und Gebäuden	0	0	0	0	0	0	0
783	29	+ Auszahlungen für den Erwerb von beweglichem Anlagevermögen	0	0	0	0	0	0	0
784	30	+ Auszahlungen für den Erwerb von Finanzanlagen	0	0	0	0	0	0	0
785	31	+ Auszahlungen für Baumaßnahmen	0	0	0	0	0	0	0
786	32	+ Auszahlungen für die Gewährung von Ausleihungen (für Investitionen und Investitionsförderungsmaßnahmen Dritter)	0	0	0	0	0	0	0
787	33	+ Sonstige Investitionsauszahlungen	0	0	0	0	0	0	0
	34	= Summe der Investiven Auszahlungen (= Zellen 27 bis 33)	0	0	0	0	0	0	0
	35	= Saldo aus Investitionstätigkeit (= Zellen 26/34)	0	0	0	0	0	0	0
	35A	Einzahlungen aus fremden Finanzmitteln	0	0	0	0	0	0	0
	35B	Auszahlungen aus fremden Finanzmitteln	0	0	0	0	0	0	0
	35C	Saldo aus fremden Finanzmitteln	0	0	0	0	0	0	0

Haushaltsplan 2024 Gemeinde Stapelfeld

Anlage 10
Muster zu § 4 Abs. 5 GemHVO-Doppik
Teilfinanzplan (1) (2) Produkt 281000 Heimat- und sonst. Kulturpflege

Gemeinde Stapelfeld

\\1 (5)	2 (6)	Ein- und Auszahlungsarten 3	Ergebnis 2023 in EUR 5	Ansatz 2024 in EUR 6	Verpflichtungs- ermächti- gung ⁹ 7	Planung 2025 in EUR 8	Planung 2026 in EUR 9	Planung 2027 in EUR 10	Planung 2028ff. ² in TEUR 11
	36	= Finanzmittelüberschuss/ -fehlbetrag (= Zellen 17, 35)	-9.544	-15.100	-15.100	-12.100	-12.100	-12.100	0

Haushaltsplan 2024 Gemeinde Stapelfeld

Produktbeschreibung Produkt 331000 Förderung von Trägern der Wohlfahrtspf.

Gemeinde Stapelfeld

Verantwortliche Person(en)

Frau Keil

Haushaltsplan 2024 Gemeinde Stapelfeld

Anlage 9 Muster zu § 4 Abs. 4 GemHVO-Doppik Teilergebnisplan (1) Produkt 331000 Förderung von Trägern der Wohlfahrtspf.

Gemeinde Stapelfeld

1	2	3	4	5	6	7	8	9
		Ertrags- und Aufwandsarten	Ergebnis 2022 in EUR	Ansatz 2023 in EUR	Ansatz 2024 in EUR	Planung 2025 in EUR	Planung 2026 in EUR	Planung 2027 in EUR
40	01	Steuern und ähnliche Abgaben	0	0	0	0	0	0
41	02	+ Zuwendungen und allgemeine Umlagen	0	0	0	0	0	0
42	03	+ Sonstige Transfererträge	0	0	0	0	0	0
43	04	+ Öffentlich-rechtliche Leistungsentgelte	-1.040	-500	0	0	0	0
441,441,443	05	+ Privatrechtliche Leistungsentgelte	0	0	0	0	0	0
448	06	+ Kostenerstattungen und Kostenumlagen	0	0	0	0	0	0
45	07	+ Sonstige Erträge	0	0	0	0	0	0
471	08	+ Aktivierte Eigenleistungen	0	0	0	0	0	0
472	09	+/-Bestandsveränderungen	0	0	0	0	0	0
	10	= Erträge	-1.040	-500	0	0	0	0
50	11	Personalaufwendungen	0	0	0	0	0	0
51	12	+ Versorgungsaufwendungen	0	0	0	0	0	0
52	13	+ Aufwendungen für Sach- u. Dienstleistungen	8.020	10.500	500	500	500	500
57	14	+ Bilanzielle Abschreibungen	0	0	0	0	0	0
53	15	+ Transferaufwendungen	0	0	0	0	0	0
54	16	+ Sonstige Aufwendungen	0	0	0	0	0	0
	17	davon Verfügungsmittel	0	0	0	0	0	0
	18	= Aufwendungen (= Zeilen 11 bis 16)	8.020	10.500	500	500	500	500
	19	= Ergebnis der laufenden Verwaltungstätigkeit (= Zeilen 10/18)	6.980	10.000	500	500	500	500
46	20	+ Finanzerträge	0	0	0	0	0	0
55	21	- Zinsen und sonstige Finanzaufwendungen	0	0	0	0	0	0
	22	= Finanzergebnis (= Zeilen 20 und 21)	0	0	0	0	0	0
	23	= Ergebnis vor Berücksichtigung der Internen Leistungsbeziehungen (= Zeilen 19 und 22)	6.980	10.000	500	500	500	500
48	24	+ Erträge aus internen Leistungsbeziehungen	0	0	0	0	0	0
58	25	- Aufwendungen aus internen Leistungsbeziehungen	0	0	0	0	0	0
	26	= Ergebnis (= Zeilen 23,24,25)	6.980	10.000	500	500	500	500

Haushaltsplan 2024 Gemeinde Stapelfeld

Anlage 9 Teilergebnisplan nachrichtlich Produkt 331000 Förderung von Trägern der Wohlfahrtspf.

Gemeinde Stapelfeld

1	2	3 Ertrags- und Aufwandsarten	4 Ergebnis 2022 in EUR	5 Ansatz 2023 in EUR	6 Ansatz 2024 in EUR	7 Planung 2025 in EUR	8 Planung 2026 in EUR	9 Planung 2027 in EUR
	571	bilanzielle Abschreibungen auf immaterielle Vermögensgegenstände und Sachanlagen	0	0	0	0	0	0
	574	sowie auf geleistete Zuwendungen						
	416	- Erträge aus der Auflösung von Sonderposten aus Zuschüssen und Zuweisungen	0	0	0	0	0	0
	437	sowie für Beiträge						
	NA	Nettoabschreibungsaufwand	0	0	0	0	0	0
	KZI	kalkulatorische Zinsen	0	0	0	0	0	0

Haushaltsplan 2024 Gemeinde Stapelfeld

Anlage 10 Muster zu § 4 Abs. 5 GemHVO-Doppik Teilfinanzplan (1) (2) Produkt 331000 Förderung von Trägern der Wohlfahrtspf.

Gemeinde Stapelfeld

\\1 (5)	2 (6)	Ein- und Auszahlungsarten 3	Ergebnis 2022 in EUR 4	Ansatz 2023 in EUR 5	Ansatz 2024 in EUR 6	Verpflichtungs- ermächti- gung ³ 7	Planung 2025 in EUR 8	Planung 2026 in EUR 9	Planung 2027 in EUR 10	Planung 2028ff. ² in TEUR 11
		laufende Verwaltungstätigkeit								
60	01	Steuern und ähnliche Abgaben	0	0	0	0	0	0	0	0
61	02	+ Zuwendungen und allgemeine Umlagen	0	0	0	0	0	0	0	0
62	03	+ Sonstige Transfereinzahlungen	0	0	0	0	0	0	0	0
63	04	+ Öffentlich-rechtliche Leistungsentgelte	1.040	500	0	0	0	0	0	0
641,642,6 46	05	+ Privatrechtliche Leistungsentgelte	0	0	0	0	0	0	0	0
648	06	+ Kostenerstattungen und Kostenumlagen	0	0	0	0	0	0	0	0
65	07	+ Sonstige Einzahlungen	0	0	0	0	0	0	0	0
66	08	+ Zinsen und sonstige Finanzeinzahlungen	0	0	0	0	0	0	0	0
	09	= Einzahlungen aus laufender Verwaltungstätigkeit	1.040	500	0	0	0	0	0	0
70	10	Personalauszahlungen	0	0	0	0	0	0	0	0
71	11	+ Versorgungsauszahlungen	0	0	0	0	0	0	0	0
72	12	+ Auszahlungen für Sach- und Dienstleistungen	-8.020	-10.500	-500	-500	-500	-500	-500	0
75	13	+ Zinsen und sonstige Finanzauszahlungen (6)	0	0	0	0	0	0	0	0
73	14	+ Transferauszahlungen	0	0	0	0	0	0	0	0
74	15	+ Sonstige Auszahlungen	0	0	0	0	0	0	0	0
	16	= Auszahlungen aus laufender Verwaltungstätigkeit (= Zellen 10 bis 15)	-8.020	-10.500	-500	-500	-500	-500	-500	0
	17	= Saldo aus laufender Verwaltungstätigkeit (= Zellen 09/16)	-6.980	-10.000	-500	-500	-500	-500	-500	0

Haushaltsplan 2024 Gemeinde Stapelfeld

Anlage 10 Muster zu § 4 Abs. 5 GemHVO-Doppik Teilfinanzplan (1) (2) Produkt 331000 Förderung von Trägern der Wohlfahrtspf.

Gemeinde Stapelfeld

\\1 (5)	2 (6)	Ein- und Auszahlungsarten 3	Ergebnis 2023 in EUR 5	Ansatz 2024 in EUR 6	Verpflichtungs- ermächti- gung ⁹ 7	Planung 2025 in EUR 8	Planung 2026 in EUR 9	Planung 2027 in EUR 10	Planung 2028ff. ² in TEUR 11
		Investitionstätigkeit							
681	18	Einzahlungen aus Zuweisungen und Zuschüssen für Investitionen und Investitionsförderungsmaßnahmen	0	0	0	0	0	0	0
682	19	+ Einzahlungen aus der Veräußerung von Grundstücken und Gebäuden	0	0	0	0	0	0	0
683	20	+ Einzahlungen aus der Veräußerung von beweglichem Anlagevermögen	0	0	0	0	0	0	0
684	21	+ Einzahlungen aus der Veräußerung von Finanzanlagen	0	0	0	0	0	0	0
685	22	+ Einzahlungen aus der Abwicklung von Baumaßnahmen	0	0	0	0	0	0	0
686	23	+ Einzahlungen aus Rückflüssen für Investitionen und Investitionsförderungsmaßnahmen Dritter)	0	0	0	0	0	0	0
688	24	+ Einzahlungen aus Beiträgen und ähnlichen Entgelten	0	0	0	0	0	0	0
689	25	+ Sonstige Investitionseinzahlungen	0	0	0	0	0	0	0
	26	= Summe der Investiven Einzahlungen	0	0	0	0	0	0	0
781	27	Ausz. von Zuweisungen und Zuschüssen für Investitionen und Investitionsförderungsmaßnahmen	0	0	0	0	0	0	0
782	28	+ Auszahlungen für den Erwerb von Grundstücken und Gebäuden	0	0	0	0	0	0	0
783	29	+ Auszahlungen für den Erwerb von beweglichem Anlagevermögen	0	0	0	0	0	0	0
784	30	+ Auszahlungen für den Erwerb von Finanzanlagen	0	0	0	0	0	0	0
785	31	+ Auszahlungen für Baumaßnahmen	0	0	0	0	0	0	0
786	32	+ Auszahlungen für die Gewährung von Ausleihungen (für Investitionen und Investitionsförderungsmaßnahmen Dritter)	0	0	0	0	0	0	0
787	33	+ Sonstige Investitionsauszahlungen	0	0	0	0	0	0	0
	34	= Summe der Investiven Auszahlungen (= Zellen 27 bis 33)	0	0	0	0	0	0	0
	35	= Saldo aus Investitionstätigkeit (= Zellen 26/34)	0	0	0	0	0	0	0
	35A	Einzahlungen aus fremden Finanzmitteln	0	0	0	0	0	0	0
	35B	Auszahlungen aus fremden Finanzmitteln	0	0	0	0	0	0	0
	35C	Saldo aus fremden Finanzmitteln	0	0	0	0	0	0	0

Haushaltsplan 2024 Gemeinde Stapelfeld

Anlage 10
Muster zu § 4 Abs. 5 GemHVO-Doppik
Teilfinanzplan (1) (2) Produkt 331000 Förderung von Trägern der Wohlfahrtspf.

Gemeinde Stapelfeld

\\1 (5)	2 (6)	Ein- und Auszahlungsarten 3	Ergebnis 2023 in EUR 5	Ansatz 2024 in EUR 6	Verpflichtungs- ermächti- gung ⁹ 7	Planung 2025 in EUR 8	Planung 2026 in EUR 9	Planung 2027 in EUR 10	Planung 2028ff. ² in TEUR 11
	36	= Finanzmittelüberschuss/ -fehlbetrag (= Zellen 17, 35)	0	-500	-500	-500	-500	-500	0

Haushaltsplan 2024 Gemeinde Stapelfeld

Produktbeschreibung Produkt 362200 Kinder- und Jugendholung	
Gemeinde Stapelfeld	
Kurzbeschreibung	Bereitstellung der Zuschüsse für die Förderung Jugendfreizeitfahrten, Anträge und Einzelabrechnungen erfolgen über den Kreis Jugendring Stormarn
Allgemeine Ziele	Die Gemeinden gewähren einen Zuschuss zu den Kosten für die Jugendfreizeitfahrten, Bereitstellung der Zuschüsse; Bearbeitung der Anträge und Auszahlung Zuschuss erfolgt für den KJR Stormarn
Auftragsgrundlage	Verträge Bedarfe Gremienbeschlüsse
Zielgruppe	Bürger und Bürgerinnen, ehrenamtliche Gremienmitglieder

Haushaltsplan 2024 Gemeinde Stapelfeld

Anlage 9 Muster zu § 4 Abs. 4 GemHVO-Doppik Teilergebnisplan (1) Produkt 362200 Kinder- und Jugendberufshilfe

Gemeinde Stapelfeld

1	2	Ertrags- und Aufwandsarten 3	Ergebnis 2022 in EUR 4	Ansatz 2023 in EUR 5	Ansatz 2024 in EUR 6	Planung 2025 in EUR 7	Planung 2026 in EUR 8	Planung 2027 in EUR 9
40	01	Steuern und ähnliche Abgaben	0	0	0	0	0	0
41	02	+ Zuwendungen und allgemeine Umlagen	0	0	0	0	0	0
42	03	+ Sonstige Transfererträge	0	0	0	0	0	0
43	04	+ Öffentlich-rechtliche Leistungsentgelte	0	0	0	0	0	0
441,441,443	05	+ Privatrechtliche Leistungsentgelte	0	0	0	0	0	0
448	06	+ Kostenerstattungen und Kostenumlagen	0	0	0	0	0	0
45	07	+ Sonstige Erträge	0	0	0	0	0	0
471	08	+ Aktivierte Eigenleistungen	0	0	0	0	0	0
472	09	+/-Bestandsveränderungen	0	0	0	0	0	0
	10	= Erträge	0	0	0	0	0	0
50	11	Personalaufwendungen	0	0	0	0	0	0
51	12	+ Versorgungsaufwendungen	0	0	0	0	0	0
52	13	+ Aufwendungen für Sach- u. Dienstleistungen	0	0	0	0	0	0
57	14	+ Bilanzielle Abschreibungen	0	0	0	0	0	0
53	15	+ Transferaufwendungen	500	800	1.500	1.500	1.500	1.500
54	16	+ Sonstige Aufwendungen	0	0	0	0	0	0
	17	davon Verfügungsmittel	0	0	0	0	0	0
	18	= Aufwendungen (= Zeilen 11 bis 16)	500	800	1.500	1.500	1.500	1.500
	19	= Ergebnis der laufenden Verwaltungstätigkeit (= Zeilen 10/18)	500	800	1.500	1.500	1.500	1.500
46	20	+ Finanzerträge	0	0	0	0	0	0
55	21	- Zinsen und sonstige Finanzaufwendungen	0	0	0	0	0	0
	22	= Finanzergebnis (= Zeilen 20 und 21)	0	0	0	0	0	0
	23	= Ergebnis vor Berücksichtigung der Internen Leistungsbeziehungen (= Zeilen 19 und 22)	500	800	1.500	1.500	1.500	1.500
48	24	+ Erträge aus internen Leistungsbeziehungen	0	0	0	0	0	0
58	25	- Aufwendungen aus internen Leistungsbeziehungen	0	0	0	0	0	0
	26	= Ergebnis (= Zeilen 23,24,25)	500	800	1.500	1.500	1.500	1.500

Haushaltsplan 2024 Gemeinde Stapelfeld

Anlage 9 Teilergebnisplan nachrichtlich Produkt 362200 Kinder- und Jugendberufshilfe

Gemeinde Stapelfeld

1	2	3 Ertrags- und Aufwandsarten	4 Ergebnis 2022 in EUR	5 Ansatz 2023 in EUR	6 Ansatz 2024 in EUR	7 Planung 2025 in EUR	8 Planung 2026 in EUR	9 Planung 2027 in EUR
	571	bilanzielle Abschreibungen auf immaterielle Vermögensgegenstände und Sachanlagen	0	0	0	0	0	0
	574	sowie auf geleistete Zuwendungen						
	416	- Erträge aus der Auflösung von Sonderposten aus Zuschüssen und Zuweisungen	0	0	0	0	0	0
	437	sowie für Beiträge						
	NA	Nettoabschreibungsaufwand	0	0	0	0	0	0
	KZI	kalkulatorische Zinsen	0	0	0	0	0	0

Haushaltsplan 2024 Gemeinde Stapelfeld

Anlage 10 Muster zu § 4 Abs. 5 GemHVO-Doppik Teilfinanzplan (1) (2) Produkt 362200 Kinder- und Jugenderholung

Gemeinde Stapelfeld

\\1 (5)	2 (6)	Ein- und Auszahlungsarten 3	Ergebnis 2022 in EUR 4	Ansatz 2023 in EUR 5	Ansatz 2024 in EUR 6	Verpflichtungs- ermächti- gung ³ 7	Planung 2025 in EUR 8	Planung 2026 in EUR 9	Planung 2027 in EUR 10	Planung 2028ff. ² in TEUR 11
		laufende Verwaltungstätigkeit								
60	01	Steuern und ähnliche Abgaben	0	0	0	0	0	0	0	0
61	02	+ Zuwendungen und allgemeine Umlagen	0	0	0	0	0	0	0	0
62	03	+ Sonstige Transfereinzahlungen	0	0	0	0	0	0	0	0
63	04	+ Öffentlich-rechtliche Leistungsentgelte	0	0	0	0	0	0	0	0
641,642,6 46	05	+ Privatrechtliche Leistungsentgelte	0	0	0	0	0	0	0	0
648	06	+ Kostenerstattungen und Kostenumlagen	0	0	0	0	0	0	0	0
65	07	+ Sonstige Einzahlungen	0	0	0	0	0	0	0	0
66	08	+ Zinsen und sonstige Finanzeinzahlungen	0	0	0	0	0	0	0	0
	09	= Einzahlungen aus laufender Verwaltungstätigkeit	0	0	0	0	0	0	0	0
70	10	Personalauszahlungen	0	0	0	0	0	0	0	0
71	11	+ Versorgungsauszahlungen	0	0	0	0	0	0	0	0
72	12	+ Auszahlungen für Sach- und Dienstleistungen	0	0	0	0	0	0	0	0
75	13	+ Zinsen und sonstige Finanzauszahlungen (6)	0	0	0	0	0	0	0	0
73	14	+ Transferauszahlungen	-98	-800	-1.500	-1.500	-1.500	-1.500	-1.500	0
74	15	+ Sonstige Auszahlungen	0	0	0	0	0	0	0	0
	16	= Auszahlungen aus laufender Verwaltungstätigkeit (= Zellen 10 bis 15)	-98	-800	-1.500	-1.500	-1.500	-1.500	-1.500	0
	17	= Saldo aus laufender Verwaltungstätigkeit (= Zellen 09/16)	-98	-800	-1.500	-1.500	-1.500	-1.500	-1.500	0

Haushaltsplan 2024 Gemeinde Stapelfeld

Anlage 10 Muster zu § 4 Abs. 5 GemHVO-Doppik Teilfinanzplan (1) (2) Produkt 362200 Kinder- und Jugenderholung

Gemeinde Stapelfeld

\\1 (5)	2 (6)	Ein- und Auszahlungsarten 3	Ergebnis 2023 in EUR 5	Ansatz 2024 in EUR 6	Verpflichtungs- ermächti- gung ⁹ 7	Planung 2025 in EUR 8	Planung 2026 in EUR 9	Planung 2027 in EUR 10	Planung 2028ff. ² in TEUR 11
		Investitionstätigkeit							
681	18	Einzahlungen aus Zuweisungen und Zuschüssen für Investitionen und Investitionsförderungsmaßnahmen	0	0	0	0	0	0	0
682	19	+ Einzahlungen aus der Veräußerung von Grundstücken und Gebäuden	0	0	0	0	0	0	0
683	20	+ Einzahlungen aus der Veräußerung von beweglichem Anlagevermögen	0	0	0	0	0	0	0
684	21	+ Einzahlungen aus der Veräußerung von Finanzanlagen	0	0	0	0	0	0	0
685	22	+ Einzahlungen aus der Abwicklung von Baumaßnahmen	0	0	0	0	0	0	0
686	23	+ Einzahlungen aus Rückflüssen für Investitionen und Investitionsförderungsmaßnahmen Dritter)	0	0	0	0	0	0	0
688	24	+ Einzahlungen aus Beiträgen und ähnlichen Entgelten	0	0	0	0	0	0	0
689	25	+ Sonstige Investitionseinzahlungen	0	0	0	0	0	0	0
	26	= Summe der Investiven Einzahlungen	0	0	0	0	0	0	0
781	27	Ausz. von Zuweisungen und Zuschüssen für Investitionen und Investitionsförderungsmaßnahmen	0	0	0	0	0	0	0
782	28	+ Auszahlungen für den Erwerb von Grundstücken und Gebäuden	0	0	0	0	0	0	0
783	29	+ Auszahlungen für den Erwerb von beweglichem Anlagevermögen	0	0	0	0	0	0	0
784	30	+ Auszahlungen für den Erwerb von Finanzanlagen	0	0	0	0	0	0	0
785	31	+ Auszahlungen für Baumaßnahmen	0	0	0	0	0	0	0
786	32	+ Auszahlungen für die Gewährung von Ausleihungen (für Investitionen und Investitionsförderungsmaßnahmen Dritter)	0	0	0	0	0	0	0
787	33	+ Sonstige Investitionsauszahlungen	0	0	0	0	0	0	0
	34	= Summe der Investiven Auszahlungen (= Zellen 27 bis 33)	0	0	0	0	0	0	0
	35	= Saldo aus Investitionstätigkeit (= Zellen 26/34)	0	0	0	0	0	0	0
	35A	Einzahlungen aus fremden Finanzmitteln	0	0	0	0	0	0	0
	35B	Auszahlungen aus fremden Finanzmitteln	0	0	0	0	0	0	0
	35C	Saldo aus fremden Finanzmitteln	0	0	0	0	0	0	0

Haushaltsplan 2024 Gemeinde Stapelfeld

Anlage 10
Muster zu § 4 Abs. 5 GemHVO-Doppik
Teilfinanzplan (1) (2) Produkt 362200 Kinder- und Jugenderholung

Gemeinde Stapelfeld

\\1 (5)	2 (6)	Ein- und Auszahlungsarten 3	Ergebnis 2023 in EUR 5	Ansatz 2024 in EUR 6	Verpflichtungs- ermächti- gung ⁹ 7	Planung 2025 in EUR 8	Planung 2026 in EUR 9	Planung 2027 in EUR 10	Planung 2028ff. ² in TEUR 11
	36	= Finanzmittelüberschuss/ -fehlbetrag (= Zellen 17, 35)	-1.500	-1.500	-1.500	-1.500	-1.500	-1.500	0

Haushaltsplan 2024 Gemeinde Stapelfeld

Produktbeschreibung Produkt 421000 Förderung des Sports	
Gemeinde Stapelfeld	
Kurzbeschreibung	Betreuung der Sportförderung (finanzielle Förderung des Sports im Allgemeinen z.B. von Sportvereinen sowie spezieller Veranstaltungen)
Allgemeine Ziele	Betreuung und Verwaltung der Sportförderung in den amtsangehörigen Gemeinden
Auftragsgrundlage	Beschlüsse der kommunalen Gremien
Zielgruppe	Vereine und Verbände
Verantwortliche Person(en)	Frau Keil

Haushaltsplan 2024 Gemeinde Stapelfeld

Anlage 9 Muster zu § 4 Abs. 4 GemHVO-Doppik Teilergebnisplan (1) Produkt 421000 Förderung des Sports

Gemeinde Stapelfeld

1	2	Ertrags- und Aufwandsarten 3	Ergebnis 2022 in EUR 4	Ansatz 2023 in EUR 5	Ansatz 2024 in EUR 6	Planung 2025 in EUR 7	Planung 2026 in EUR 8	Planung 2027 in EUR 9
40	01	Steuern und ähnliche Abgaben	0	0	0	0	0	0
41	02	+ Zuwendungen und allgemeine Umlagen	0	0	0	0	0	0
42	03	+ Sonstige Transfererträge	0	0	0	0	0	0
43	04	+ Öffentlich-rechtliche Leistungsentgelte	0	0	0	0	0	0
441,441,443	05	+ Privatrechtliche Leistungsentgelte	0	0	0	0	0	0
448	06	+ Kostenerstattungen und Kostenumlagen	0	0	0	0	0	0
45	07	+ Sonstige Erträge	0	0	0	0	0	0
471	08	+ Aktivierte Eigenleistungen	0	0	0	0	0	0
472	09	+/-Bestandsveränderungen	0	0	0	0	0	0
	10	= Erträge	0	0	0	0	0	0
50	11	Personalaufwendungen	0	0	0	0	0	0
51	12	+ Versorgungsaufwendungen	0	0	0	0	0	0
52	13	+ Aufwendungen für Sach- u. Dienstleistungen	0	0	0	0	0	0
57	14	+ Bilanzielle Abschreibungen	200	200	200	200	200	200
53	15	+ Transferaufwendungen	8.000	8.000	8.000	8.000	8.000	8.000
54	16	+ Sonstige Aufwendungen	0	0	0	0	0	0
	17	davon Verfügungsmittel	0	0	0	0	0	0
	18	= Aufwendungen (= Zeilen 11 bis 16)	8.200	8.200	8.200	8.200	8.200	8.200
	19	= Ergebnis der laufenden Verwaltungstätigkeit (= Zeilen 10/18)	8.200	8.200	8.200	8.200	8.200	8.200
46	20	+ Finanzerträge	0	0	0	0	0	0
55	21	- Zinsen und sonstige Finanzaufwendungen	0	0	0	0	0	0
	22	= Finanzergebnis (= Zeilen 20 und 21)	0	0	0	0	0	0
	23	= Ergebnis vor Berücksichtigung der Internen Leistungsbeziehungen (= Zeilen 19 und 22)	8.200	8.200	8.200	8.200	8.200	8.200
48	24	+ Erträge aus internen Leistungsbeziehungen	0	0	0	0	0	0
58	25	- Aufwendungen aus internen Leistungsbeziehungen	0	0	0	0	0	0
	26	= Ergebnis (= Zeilen 23,24,25)	8.200	8.200	8.200	8.200	8.200	8.200

Haushaltsplan 2024 Gemeinde Stapelfeld

Anlage 9 Teilergebnisplan nachrichtlich Produkt 421000 Förderung des Sports

Gemeinde Stapelfeld

1	2	3 Ertrags- und Aufwandsarten	4 Ergebnis 2022 in EUR	5 Ansatz 2023 in EUR	6 Ansatz 2024 in EUR	7 Planung 2025 in EUR	8 Planung 2026 in EUR	9 Planung 2027 in EUR
	571	bilanzielle Abschreibungen auf immaterielle Vermögensgegenstände und Sachanlagen	200	200	200	200	200	200
	574	sowie auf geleistete Zuwendungen						
	416	- Erträge aus der Auflösung von Sonderposten aus Zuschüssen und Zuweisungen	0	0	0	0	0	0
	437	sowie für Beiträge						
	NA	Nettoabschreibungsaufwand	200	200	200	200	200	200
	KZI	kalkulatorische Zinsen	0	0	0	0	0	0

Haushaltsplan 2024 Gemeinde Stapelfeld

Anlage 10 Muster zu § 4 Abs. 5 GemHVO-Doppik Teilfinanzplan (1) (2) Produkt 421000 Förderung des Sports

Gemeinde Stapelfeld

\\1 (5)	2 (6)	Ein- und Auszahlungsarten 3	Ergebnis 2022 in EUR 4	Ansatz 2023 in EUR 5	Ansatz 2024 in EUR 6	Verpflichtungs- ermächti- gung ³ 7	Planung 2025 in EUR 8	Planung 2026 in EUR 9	Planung 2027 in EUR 10	Planung 2028ff. ² in TEUR 11
		laufende Verwaltungstätigkeit								
60	01	Steuern und ähnliche Abgaben	0	0	0	0	0	0	0	0
61	02	+ Zuwendungen und allgemeine Umlagen	0	0	0	0	0	0	0	0
62	03	+ Sonstige Transfereinzahlungen	0	0	0	0	0	0	0	0
63	04	+ Öffentlich-rechtliche Leistungsentgelte	0	0	0	0	0	0	0	0
641,642,6 46	05	+ Privatrechtliche Leistungsentgelte	0	0	0	0	0	0	0	0
648	06	+ Kostenerstattungen und Kostenumlagen	0	0	0	0	0	0	0	0
65	07	+ Sonstige Einzahlungen	0	0	0	0	0	0	0	0
66	08	+ Zinsen und sonstige Finanzeinzahlungen	0	0	0	0	0	0	0	0
	09	= Einzahlungen aus laufender Verwaltungstätigkeit	0	0	0	0	0	0	0	0
70	10	Personalauszahlungen	0	0	0	0	0	0	0	0
71	11	+ Versorgungsauszahlungen	0	0	0	0	0	0	0	0
72	12	+ Auszahlungen für Sach- und Dienstleistungen	0	0	0	0	0	0	0	0
75	13	+ Zinsen und sonstige Finanzauszahlungen (6)	0	0	0	0	0	0	0	0
73	14	+ Transferauszahlungen	-8.000	-8.000	-8.000	-8.000	-8.000	-8.000	-8.000	0
74	15	+ Sonstige Auszahlungen	0	0	0	0	0	0	0	0
	16	= Auszahlungen aus laufender Verwaltungstätigkeit (= Zellen 10 bis 15)	-8.000	-8.000	-8.000	-8.000	-8.000	-8.000	-8.000	0
	17	= Saldo aus laufender Verwaltungstätigkeit (= Zellen 09/16)	-8.000	-8.000	-8.000	-8.000	-8.000	-8.000	-8.000	0

Haushaltsplan 2024 Gemeinde Stapelfeld

Anlage 10 Muster zu § 4 Abs. 5 GemHVO-Doppik Teilfinanzplan (1) (2) Produkt 421000 Förderung des Sports

Gemeinde Stapelfeld

\\1 (5)	2 (6)	Ein- und Auszahlungsarten 3	Ergebnis 2023 in EUR 5	Ansatz 2024 in EUR 6	Verpflichtungs- ermächti- gung ⁹ 7	Planung 2025 in EUR 8	Planung 2026 in EUR 9	Planung 2027 in EUR 10	Planung 2028ff. ² in TEUR 11
		Investitionstätigkeit							
681	18	Einzahlungen aus Zuweisungen und Zuschüssen für Investitionen und Investitionsförderungsmaßnahmen	0	0	0	0	0	0	0
682	19	+ Einzahlungen aus der Veräußerung von Grundstücken und Gebäuden	0	0	0	0	0	0	0
683	20	+ Einzahlungen aus der Veräußerung von beweglichem Anlagevermögen	0	0	0	0	0	0	0
684	21	+ Einzahlungen aus der Veräußerung von Finanzanlagen	0	0	0	0	0	0	0
685	22	+ Einzahlungen aus der Abwicklung von Baumaßnahmen	0	0	0	0	0	0	0
686	23	+ Einzahlungen aus Rückflüssen für Investitionen und Investitionsförderungsmaßnahmen Dritter)	0	0	0	0	0	0	0
688	24	+ Einzahlungen aus Beiträgen und ähnlichen Entgelten	0	0	0	0	0	0	0
689	25	+ Sonstige Investitionseinzahlungen	0	0	0	0	0	0	0
	26	= Summe der Investiven Einzahlungen	0	0	0	0	0	0	0
781	27	Ausz. von Zuweisungen und Zuschüssen für Investitionen und Investitionsförderungsmaßnahmen	0	0	0	0	0	0	0
782	28	+ Auszahlungen für den Erwerb von Grundstücken und Gebäuden	0	0	0	0	0	0	0
783	29	+ Auszahlungen für den Erwerb von beweglichem Anlagevermögen	0	0	0	0	0	0	0
784	30	+ Auszahlungen für den Erwerb von Finanzanlagen	0	0	0	0	0	0	0
785	31	+ Auszahlungen für Baumaßnahmen	0	0	0	0	0	0	0
786	32	+ Auszahlungen für die Gewährung von Ausleihungen (für Investitionen und Investitionsförderungsmaßnahmen Dritter)	0	0	0	0	0	0	0
787	33	+ Sonstige Investitionsauszahlungen	0	0	0	0	0	0	0
	34	= Summe der Investiven Auszahlungen (= Zellen 27 bis 33)	0	0	0	0	0	0	0
	35	= Saldo aus Investitionstätigkeit (= Zellen 26/34)	0	0	0	0	0	0	0
	35A	Einzahlungen aus fremden Finanzmitteln	0	0	0	0	0	0	0
	35B	Auszahlungen aus fremden Finanzmitteln	0	0	0	0	0	0	0
	35C	Saldo aus fremden Finanzmitteln	0	0	0	0	0	0	0

Haushaltsplan 2024 Gemeinde Stapelfeld

Anlage 10
Muster zu § 4 Abs. 5 GemHVO-Doppik
Teilfinanzplan (1) (2) Produkt 421000 Förderung des Sports

Gemeinde Stapelfeld

\\1 (5)	2 (6)	Ein- und Auszahlungsarten 3	Ergebnis 2023 in EUR 5	Ansatz 2024 in EUR 6	Verpflichtungs- ermächti- gung ⁹ 7	Planung 2025 in EUR 8	Planung 2026 in EUR 9	Planung 2027 in EUR 10	Planung 2028ff. ² in TEUR 11
	36	= Finanzmittelüberschuss/ -fehlbetrag (= Zellen 17, 35)	-8.500	-8.000	-8.000	-8.000	-8.000	-8.000	0

Haushaltsplan 2024 Gemeinde Stapelfeld

Produktbeschreibung Produkt 547000 ÖPNV

Gemeinde Stapelfeld

Verantwortliche Person(en)

Frau Albrecht

Haushaltsplan 2024 Gemeinde Stapelfeld

Anlage 9 Muster zu § 4 Abs. 4 GemHVO-Doppik Teilergebnisplan (1) Produkt 547000 ÖPNV

Gemeinde Stapelfeld

1	2	Ertrags- und Aufwandsarten 3	Ergebnis 2022 in EUR 4	Ansatz 2023 in EUR 5	Ansatz 2024 in EUR 6	Planung 2025 in EUR 7	Planung 2026 in EUR 8	Planung 2027 in EUR 9
40	01	Steuern und ähnliche Abgaben	0	0	0	0	0	0
41	02	+ Zuwendungen und allgemeine Umlagen	0	0	0	0	0	0
42	03	+ Sonstige Transfererträge	0	0	0	0	0	0
43	04	+ Öffentlich-rechtliche Leistungsentgelte	0	0	0	0	0	0
441,441,443	05	+ Privatrechtliche Leistungsentgelte	0	0	0	0	0	0
448	06	+ Kostenerstattungen und Kostenumlagen	0	0	0	0	0	0
45	07	+ Sonstige Erträge	0	0	0	0	0	0
471	08	+ Aktivierte Eigenleistungen	0	0	0	0	0	0
472	09	+/-Bestandsveränderungen	0	0	0	0	0	0
	10	= Erträge	0	0	0	0	0	0
50	11	Personalaufwendungen	0	0	0	0	0	0
51	12	+ Versorgungsaufwendungen	0	0	0	0	0	0
52	13	+ Aufwendungen für Sach- u. Dienstleistungen	0	0	0	0	0	0
57	14	+ Bilanzielle Abschreibungen	0	0	0	0	0	0
53	15	+ Transferaufwendungen	0	2.700	10.200	2.700	2.700	3.000
54	16	+ Sonstige Aufwendungen	0	0	0	0	0	0
	17	davon Verfügungsmittel	0	0	0	0	0	0
	18	= Aufwendungen (= Zeilen 11 bis 16)	0	2.700	10.200	2.700	2.700	3.000
	19	= Ergebnis der laufenden Verwaltungstätigkeit (= Zeilen 10/18)	0	2.700	10.200	2.700	2.700	3.000
46	20	+ Finanzerträge	0	0	0	0	0	0
55	21	- Zinsen und sonstige Finanzaufwendungen	0	0	0	0	0	0
	22	= Finanzergebnis (= Zeilen 20 und 21)	0	0	0	0	0	0
	23	= Ergebnis vor Berücksichtigung der Internen Leistungsbeziehungen (= Zeilen 19 und 22)	0	2.700	10.200	2.700	2.700	3.000
48	24	+ Erträge aus internen Leistungsbeziehungen	0	0	0	0	0	0
58	25	- Aufwendungen aus internen Leistungsbeziehungen	0	0	0	0	0	0
	26	= Ergebnis (= Zeilen 23,24,25)	0	2.700	10.200	2.700	2.700	3.000

Haushaltsplan 2024 Gemeinde Stapelfeld

Anlage 9 Teilergebnisplan nachrichtlich Produkt 547000 ÖPNV

Gemeinde Stapelfeld

1	2	3 Ertrags- und Aufwandsarten	4 Ergebnis 2022 in EUR	5 Ansatz 2023 in EUR	6 Ansatz 2024 in EUR	7 Planung 2025 in EUR	8 Planung 2026 in EUR	9 Planung 2027 in EUR
	571	bilanzielle Abschreibungen auf immaterielle Vermögensgegenstände und Sachanlagen	0	0	0	0	0	0
	574	sowie auf geleistete Zuwendungen						
	416	- Erträge aus der Auflösung von Sonderposten aus Zuschüssen und Zuweisungen	0	0	0	0	0	0
	437	sowie für Beiträge						
	NA	Nettoabschreibungsaufwand	0	0	0	0	0	0
	KZI	kalkulatorische Zinsen	0	0	0	0	0	0

Haushaltsplan 2024 Gemeinde Stapelfeld

Anlage 10 Muster zu § 4 Abs. 5 GemHVO-Doppik Teilfinanzplan (1) (2) Produkt 547000 ÖPNV

Gemeinde Stapelfeld

\\1 (5)	2 (6)	Ein- und Auszahlungsarten 3	Ergebnis 2022 in EUR 4	Ansatz 2023 in EUR 5	Ansatz 2024 in EUR 6	Verpflichtungs- ermächti- gung ³ 7	Planung 2025 in EUR 8	Planung 2026 in EUR 9	Planung 2027 in EUR 10	Planung 2028ff. ² in TEUR 11
		laufende Verwaltungstätigkeit								
60	01	Steuern und ähnliche Abgaben	0	0	0	0	0	0	0	0
61	02	+ Zuwendungen und allgemeine Umlagen	0	0	0	0	0	0	0	0
62	03	+ Sonstige Transfereinzahlungen	0	0	0	0	0	0	0	0
63	04	+ Öffentlich-rechtliche Leistungsentgelte	0	0	0	0	0	0	0	0
641,642,6 46	05	+ Privatrechtliche Leistungsentgelte	0	0	0	0	0	0	0	0
648	06	+ Kostenerstattungen und Kostenumlagen	0	0	0	0	0	0	0	0
65	07	+ Sonstige Einzahlungen	0	0	0	0	0	0	0	0
66	08	+ Zinsen und sonstige Finanzeinzahlungen	0	0	0	0	0	0	0	0
	09	= Einzahlungen aus laufender Verwaltungstätigkeit	0	0	0	0	0	0	0	0
70	10	Personalauszahlungen	0	0	0	0	0	0	0	0
71	11	+ Versorgungsauszahlungen	0	0	0	0	0	0	0	0
72	12	+ Auszahlungen für Sach- und Dienstleistungen	0	0	0	0	0	0	0	0
75	13	+ Zinsen und sonstige Finanzauszahlungen (6)	0	0	0	0	0	0	0	0
73	14	+ Transferauszahlungen	0	-2.700	-10.200	-10.200	-2.700	-2.700	-3.000	0
74	15	+ Sonstige Auszahlungen	0	0	0	0	0	0	0	0
	16	= Auszahlungen aus laufender Verwaltungstätigkeit (= Zellen 10 bis 15)	0	-2.700	-10.200	-10.200	-2.700	-2.700	-3.000	0
	17	= Saldo aus laufender Verwaltungstätigkeit (= Zellen 09/16)	0	-2.700	-10.200	-10.200	-2.700	-2.700	-3.000	0

Haushaltsplan 2024 Gemeinde Stapelfeld

Anlage 10 Muster zu § 4 Abs. 5 GemHVO-Doppik Teilfinanzplan (1) (2) Produkt 547000 ÖPNV

Gemeinde Stapelfeld

\\1 (5)	2 (6)	Ein- und Auszahlungsarten 3	Ergebnis 2023 in EUR 5	Ansatz 2024 in EUR 6	Verpflichtungs- ermächti- gung ⁹ 7	Planung 2025 in EUR 8	Planung 2026 in EUR 9	Planung 2027 in EUR 10	Planung 2028ff. ² in TEUR 11
		Investitionstätigkeit							
681	18	Einzahlungen aus Zuweisungen und Zuschüssen für Investitionen und Investitionsförderungsmaßnahmen	0	0	0	0	0	0	0
682	19	+ Einzahlungen aus der Veräußerung von Grundstücken und Gebäuden	0	0	0	0	0	0	0
683	20	+ Einzahlungen aus der Veräußerung von beweglichem Anlagevermögen	0	0	0	0	0	0	0
684	21	+ Einzahlungen aus der Veräußerung von Finanzanlagen	0	0	0	0	0	0	0
685	22	+ Einzahlungen aus der Abwicklung von Baumaßnahmen	0	0	0	0	0	0	0
686	23	+ Einzahlungen aus Rückflüssen für Investitionen und Investitionsförderungsmaßnahmen Dritter)	0	0	0	0	0	0	0
688	24	+ Einzahlungen aus Beiträgen und ähnlichen Entgelten	0	0	0	0	0	0	0
689	25	+ Sonstige Investitionseinzahlungen	0	0	0	0	0	0	0
	26	= Summe der Investiven Einzahlungen	0	0	0	0	0	0	0
781	27	Ausz. von Zuweisungen und Zuschüssen für Investitionen und Investitionsförderungsmaßnahmen	0	0	0	0	0	0	0
782	28	+ Auszahlungen für den Erwerb von Grundstücken und Gebäuden	0	0	0	0	0	0	0
783	29	+ Auszahlungen für den Erwerb von beweglichem Anlagevermögen	0	0	0	0	0	0	0
784	30	+ Auszahlungen für den Erwerb von Finanzanlagen	0	0	0	0	0	0	0
785	31	+ Auszahlungen für Baumaßnahmen	0	0	0	0	0	0	0
786	32	+ Auszahlungen für die Gewährung von Ausleihungen (für Investitionen und Investitionsförderungsmaßnahmen Dritter)	0	0	0	0	0	0	0
787	33	+ Sonstige Investitionsauszahlungen	0	0	0	0	0	0	0
	34	= Summe der Investiven Auszahlungen (= Zellen 27 bis 33)	0	0	0	0	0	0	0
	35	= Saldo aus Investitionstätigkeit (= Zellen 26/34)	0	0	0	0	0	0	0
	35A	Einzahlungen aus fremden Finanzmitteln	0	0	0	0	0	0	0
	35B	Auszahlungen aus fremden Finanzmitteln	0	0	0	0	0	0	0
	35C	Saldo aus fremden Finanzmitteln	0	0	0	0	0	0	0

Haushaltsplan 2024 Gemeinde Stapelfeld

Anlage 10
Muster zu § 4 Abs. 5 GemHVO-Doppik
Teilfinanzplan (1) (2) Produkt 547000 ÖPNV

Gemeinde Stapelfeld

\\1 (5)	2 (6)	Ein- und Auszahlungsarten 3	Ergebnis 2023 in EUR 5	Ansatz 2024 in EUR 6	Verpflichtungs- ermächti- gung ⁹ 7	Planung 2025 in EUR 8	Planung 2026 in EUR 9	Planung 2027 in EUR 10	Planung 2028ff. ² in TEUR 11
	36	= Finanzmittelüberschuss/ -fehlbetrag (= Zellen 17, 35)	0	-10.200	-10.200	-2.700	-2.700	-3.000	0

Haushaltsplan 2024 Gemeinde Stapelfeld

Produktbeschreibung Produkt 111900 Liegenschaften- u. Gebäudemanagement (LUGM)	
Gemeinde Stapelfeld	
Kurzbeschreibung	Zentrales Verwalten, Bewirtschaften und Unterhalten unbebauter und bebauter Liegenschaften und Gebäude
Allgemeine Ziele	Ergreifen von Maßnahmen zur Beseitigung bzw. Vermeidung von Schäden an amtseigenen und angemieteten Objekten, vorausschauende Gebäudeunterhaltung zur Vermeidung von Substanzverlusten, wirtschaftlicher Betrieb der Gebäudetechnik, Feststellung und Beseitigung von potentiellen Gefahrenquellen durch bzw. an o.g. Objekten, wirtschaftliche Bereitstellung von genutzten Räumlichkeiten und Wohnungen
Auftragsgrundlage	Kommunalrecht S-H, Fachgesetze, Beschlüsse der kommunalen Gremien
Zielgruppe	Verwaltungseinheiten (intern), eigene Kommune, andere Kommunen
Verantwortliche Person(en)	Frau Alt

Haushaltsplan 2024 Gemeinde Stapelfeld

Anlage 9 Muster zu § 4 Abs. 4 GemHVO-Doppik Teilergebnisplan (1) Produkt 111900 Liegenschaften- u. Gebäudemanagement (LUGM)

Gemeinde Stapelfeld

1	2	Ertrags- und Aufwandsarten 3	Ergebnis 2022 in EUR 4	Ansatz 2023 in EUR 5	Ansatz 2024 in EUR 6	Planung 2025 in EUR 7	Planung 2026 in EUR 8	Planung 2027 in EUR 9
40	01	Steuern und ähnliche Abgaben	0	0	0	0	0	0
41	02	+ Zuwendungen und allgemeine Umlagen	-6.461	-6.300	-6.900	-6.900	-6.900	-6.900
42	03	+ Sonstige Transfererträge	0	0	0	0	0	0
43	04	+ Öffentlich-rechtliche Leistungsentgelte	-226	-200	-200	-200	-200	-200
441,441,443	05	+ Privatrechtliche Leistungsentgelte	-380.701	-508.500	-304.500	-124.500	-124.500	-304.500
448	06	+ Kostenerstattungen und Kostenumlagen	0	0	0	0	0	0
45	07	+ Sonstige Erträge	-174	-1.000	-1.000	-1.000	0	0
471	08	+ Aktivierte Eigenleistungen	0	0	0	0	0	0
472	09	+/-Bestandsveränderungen	0	0	0	0	0	0
	10	= Erträge	-387.562	-516.000	-312.600	-132.600	-131.600	-311.600
50	11	Personalaufwendungen	0	0	0	0	0	0
51	12	+ Versorgungsaufwendungen	0	0	0	0	0	0
52	13	+ Aufwendungen für Sach- u. Dienstleistungen	320.724	287.600	293.600	282.600	282.600	282.600
57	14	+ Bilanzielle Abschreibungen	59.473	59.900	61.000	61.000	61.000	61.000
53	15	+ Transferaufwendungen	0	0	0	0	0	0
54	16	+ Sonstige Aufwendungen	11.033	26.000	51.800	19.800	19.800	19.800
	17	davon Verfügungsmittel	0	0	0	0	0	0
	18	= Aufwendungen (= Zeilen 11 bis 16)	391.230	373.500	406.400	363.400	363.400	363.400
	19	= Ergebnis der laufenden Verwaltungstätigkeit (= Zeilen 10/18)	3.668	-142.500	93.800	230.800	231.800	51.800
46	20	+ Finanzerträge	0	0	0	0	0	0
55	21	- Zinsen und sonstige Finanzaufwendungen	0	0	0	0	0	0
	22	= Finanzergebnis (= Zeilen 20 und 21)	0	0	0	0	0	0
	23	= Ergebnis vor Berücksichtigung der Internen Leistungsbeziehungen (= Zeilen 19 und 22)	3.668	-142.500	93.800	230.800	231.800	51.800
48	24	+ Erträge aus internen Leistungsbeziehungen	0	0	0	0	0	0
58	25	- Aufwendungen aus internen Leistungsbeziehungen	0	0	0	0	0	0
	26	= Ergebnis (= Zeilen 23,24,25)	3.668	-142.500	93.800	230.800	231.800	51.800

Haushaltsplan 2024 Gemeinde Stapelfeld

Anlage 9 Teilergebnisplan nachrichtlich Produkt 111900 Liegenschaften- u. Gebäudemanagement (LUGM)

Gemeinde Stapelfeld

1	2	3 Ertrags- und Aufwandsarten	4 Ergebnis 2022 in EUR	5 Ansatz 2023 in EUR	6 Ansatz 2024 in EUR	7 Planung 2025 in EUR	8 Planung 2026 in EUR	9 Planung 2027 in EUR
	571	bilanzielle Abschreibungen auf immaterielle Vermögensgegenstände und Sachanlagen	59.473	59.900	61.000	61.000	61.000	61.000
	574	sowie auf geleistete Zuwendungen						
	416	- Erträge aus der Auflösung von Sonderposten aus Zuschüssen und Zuweisungen	-6.687	-6.500	-7.100	-7.100	-7.100	-7.100
	437	sowie für Beiträge						
	NA	Nettoabschreibungsaufwand	52.786	53.400	53.900	53.900	53.900	53.900
	KZI	kalkulatorische Zinsen	0	0	0	0	0	0

Haushaltsplan 2024 Gemeinde Stapelfeld

Anlage 10 Muster zu § 4 Abs. 5 GemHVO-Doppik Teilfinanzplan (1) (2) Produkt 111900 Liegenschaften- u. Gebäudemanagement (LUGM)

Gemeinde Stapelfeld

\\1 (5)	2 (6)	Ein- und Auszahlungsarten 3	Ergebnis 2022 in EUR 4	Ansatz 2023 in EUR 5	Ansatz 2024 in EUR 6	Verpflichtungs- ermächti- gung ³ 7	Planung 2025 in EUR 8	Planung 2026 in EUR 9	Planung 2027 in EUR 10	Planung 2028ff. ² in TEUR 11
		laufende Verwaltungstätigkeit								
60	01	Steuern und ähnliche Abgaben	0	0	0	0	0	0	0	0
61	02	+ Zuwendungen und allgemeine Umlagen	0	0	0	0	0	0	0	0
62	03	+ Sonstige Transfereinzahlungen	0	0	0	0	0	0	0	0
63	04	+ Öffentlich-rechtliche Leistungsentgelte	0	0	0	0	0	0	0	0
641,642,6 46	05	+ Privatrechtliche Leistungsentgelte	369.728	508.500	304.500	304.500	124.500	124.500	304.500	0
648	06	+ Kostenerstattungen und Kostenumlagen	0	0	0	0	0	0	0	0
65	07	+ Sonstige Einzahlungen	12.653	1.000	1.000	1.000	1.000	0	0	0
66	08	+ Zinsen und sonstige Finanzeinzahlungen	0	0	0	0	0	0	0	0
	09	= Einzahlungen aus laufender Verwaltungstätigkeit	382.381	509.500	305.500	305.500	125.500	124.500	304.500	0
70	10	Personalauszahlungen	0	0	0	0	0	0	0	0
71	11	+ Versorgungsauszahlungen	0	0	0	0	0	0	0	0
72	12	+ Auszahlungen für Sach- und Dienstleistungen	-324.677	-287.600	-293.600	-293.600	-282.600	-282.600	-282.600	0
75	13	+ Zinsen und sonstige Finanzauszahlungen (6)	0	0	0	0	0	0	0	0
73	14	+ Transferauszahlungen	0	0	0	0	0	0	0	0
74	15	+ Sonstige Auszahlungen	-18.898	-26.000	-51.800	-51.800	-19.800	-19.800	-19.800	0
	16	= Auszahlungen aus laufender Verwaltungstätigkeit (= Zellen 10 bis 15)	-343.576	-313.600	-345.400	-345.400	-302.400	-302.400	-302.400	0
	17	= Saldo aus laufender Verwaltungstätigkeit (= Zellen 09/16)	38.805	195.900	-39.900	-39.900	-176.900	-177.900	2.100	0

Haushaltsplan 2024 Gemeinde Stapelfeld

Anlage 10 Muster zu § 4 Abs. 5 GemHVO-Doppik Teilfinanzplan (1) (2) Produkt 111900 Liegenschaften- u. Gebäudemanagement (LUGM)

Gemeinde Stapelfeld

\\11 (5)	2 (6)	Ein- und Auszahlungsarten 3	Ergebnis 2023 in EUR 5	Ansatz 2024 in EUR 6	Verpflichtungs- ermächti- gung ⁹ 7	Planung 2025 in EUR 8	Planung 2026 in EUR 9	Planung 2027 in EUR 10	Planung 2028ff. ² in TEUR 11
		Investitionstätigkeit							
681	18	Einzahlungen aus Zuweisungen und Zuschüssen für Investitionen und Investitionsförderungsmaßnahmen	0	0	0	0	0	0	0
682	19	+ Einzahlungen aus der Veräußerung von Grundstücken und Gebäuden	0	451.000	451.000	0	0	0	0
683	20	+ Einzahlungen aus der Veräußerung von beweglichem Anlagevermögen	0	0	0	0	0	0	0
684	21	+ Einzahlungen aus der Veräußerung von Finanzanlagen	0	0	0	0	0	0	0
685	22	+ Einzahlungen aus der Abwicklung von Baumaßnahmen	0	0	0	0	0	0	0
686	23	+ Einzahlungen aus Rückflüssen für Investitionen und Investitionsförderungsmaßnahmen Dritter)	0	0	0	0	0	0	0
688	24	+ Einzahlungen aus Beiträgen und ähnlichen Entgelten	0	0	0	0	0	0	0
689	25	+ Sonstige Investitionseinzahlungen	0	0	0	0	0	0	0
	26	= Summe der Investiven Einzahlungen	0	451.000	451.000	0	0	0	0
781	27	Ausz. von Zuweisungen und Zuschüssen für Investitionen und Investitionsförderungsmaßnahmen	0	0	0	0	0	0	0
782	28	+ Auszahlungen für den Erwerb von Grundstücken und Gebäuden	0	-1.376.500	-1.376.500	-1.000.000	0	0	0
783	29	+ Auszahlungen für den Erwerb von beweglichem Anlagevermögen	0	0	0	0	0	0	0
784	30	+ Auszahlungen für den Erwerb von Finanzanlagen	0	0	0	0	0	0	0
785	31	+ Auszahlungen für Baumaßnahmen	0	0	0	0	0	0	0
786	32	+ Auszahlungen für die Gewährung von Ausleihungen (für Investitionen und Investitionsförderungsmaßnahmen Dritter)	0	0	0	0	0	0	0
787	33	+ Sonstige Investitionsauszahlungen	0	0	0	0	0	0	0
	34	= Summe der Investiven Auszahlungen (= Zellen 27 bis 33)	0	-1.376.500	-1.376.500	-1.000.000	0	0	0
	35	= Saldo aus Investitionstätigkeit (= Zellen 26/34)	0	-925.500	-925.500	-1.000.000	0	0	0
	35A	Einzahlungen aus fremden Finanzmitteln	439.662	0	0	0	0	0	0
	35B	Auszahlungen aus fremden Finanzmitteln	-493.120	0	0	0	0	0	0
	35C	Saldo aus fremden Finanzmitteln	-53.459	0	0	0	0	0	0

Haushaltsplan 2024 Gemeinde Stapelfeld

Anlage 10
Muster zu § 4 Abs. 5 GemHVO-Doppik
Teilfinanzplan (1) (2) Produkt 111900 Liegenschaften- u. Gebäudemanagement (LUGM)

Gemeinde Stapelfeld

\\1 (5)	2 (6)	Ein- und Auszahlungsarten 3	Ergebnis 2023 in EUR 5	Ansatz 2024 in EUR 6	Verpflichtungs- ermächti- gung ⁹ 7	Planung 2025 in EUR 8	Planung 2026 in EUR 9	Planung 2027 in EUR 10	Planung 2028ff. ² in TEUR 11
	36	= Finanzmittelüberschuss/ -fehlbetrag (= Zellen 17, 35)	51.193	-965.400	-965.400	-1.176.900	-177.900	2.100	0

Haushaltsplan 2024 Gemeinde Stapelfeld

Anlage 9 Muster zu § 4 Abs. 4 GemHVO-Doppik Teilergebnisplan (1) Kostenstelle 3160 Stapelfelder Hof

Gemeinde Stapelfeld

1	2	3	Ergebnis 2022 in EUR 4	Ansatz 2023 in EUR 5	Ansatz 2024 in EUR 6	Planung 2025 in EUR 7	Planung 2026 in EUR 8	Planung 2027 in EUR 9
40	01	Steuern und ähnliche Abgaben	0	0	0	0	0	0
41	02	+ Zuwendungen und allgemeine Umlagen	-98	0	-100	-100	-100	-100
42	03	+ Sonstige Transfererträge	0	0	0	0	0	0
43	04	+ Öffentlich-rechtliche Leistungsentgelte	0	0	0	0	0	0
441,441,443	05	+ Privatrechtliche Leistungsentgelte	-117.162	-62.000	-78.000	-78.000	-78.000	-78.000
448	06	+ Kostenerstattungen und Kostenumlagen	0	0	0	0	0	0
45	07	+ Sonstige Erträge	0	-1.000	-1.000	-1.000	0	0
471	08	+ Aktivierte Eigenleistungen	0	0	0	0	0	0
472	09	+/-Bestandsveränderungen	0	0	0	0	0	0
	10	= Erträge	-117.260	-63.000	-79.100	-79.100	-78.100	-78.100
50	11	Personalaufwendungen	0	0	0	0	0	0
51	12	+ Versorgungsaufwendungen	0	0	0	0	0	0
52	13	+ Aufwendungen für Sach- u. Dienstleistungen	56.582	78.100	104.100	104.100	104.100	104.100
57	14	+ Bilanzielle Abschreibungen	66.747	67.700	74.200	73.700	73.700	73.700
53	15	+ Transferaufwendungen	0	0	0	0	0	0
54	16	+ Sonstige Aufwendungen	10.693	24.500	50.300	18.300	18.300	18.300
	17	davon Verfügungsmittel	0	0	0	0	0	0
	18	= Aufwendungen (= Zeilen 11 bis 16)	134.022	170.300	228.600	196.100	196.100	196.100
	19	= Ergebnis der laufenden Verwaltungstätigkeit (= Zeilen 10/18)	16.762	107.300	149.500	117.000	118.000	118.000
46	20	+ Finanzerträge	0	0	0	0	0	0
55	21	- Zinsen und sonstige Finanzaufwendungen	0	0	0	0	0	0
	22	= Finanzergebnis (= Zeilen 20 und 21)	0	0	0	0	0	0
	23	= Ergebnis vor Berücksichtigung der Internen Leistungsbeziehungen (= Zeilen 19 und 22)	16.762	107.300	149.500	117.000	118.000	118.000
48	24	+ Erträge aus internen Leistungsbeziehungen	0	0	0	0	0	0
58	25	- Aufwendungen aus internen Leistungsbeziehungen	0	0	0	0	0	0
	26	= Ergebnis (= Zeilen 23,24,25)	16.762	107.300	149.500	117.000	118.000	118.000

Haushaltsplan 2024 Gemeinde Stapelfeld

Anlage 9 Teilergebnisplan nachrichtlich Kostenstelle 3160 Stapelfelder Hof

Gemeinde Stapelfeld

1	2	3 Ertrags- und Aufwandsarten	4 Ergebnis 2022 in EUR	5 Ansatz 2023 in EUR	6 Ansatz 2024 in EUR	7 Planung 2025 in EUR	8 Planung 2026 in EUR	9 Planung 2027 in EUR
	571	bilanzielle Abschreibungen auf immaterielle Vermögensgegenstände und Sachanlagen	66.747	67.700	74.200	73.700	73.700	73.700
	574	sowie auf geleistete Zuwendungen						
	416	- Erträge aus der Auflösung von Sonderposten aus Zuschüssen und Zuweisungen	-98	0	-100	-100	-100	-100
	437	sowie für Beiträge						
	NA	Nettoabschreibungsaufwand	66.649	67.700	74.100	73.600	73.600	73.600
	KZI	kalkulatorische Zinsen	0	0	0	0	0	0

Haushaltsplan 2024 Gemeinde Stapelfeld

Anlage 10 Muster zu § 4 Abs. 5 GemHVO-Doppik Teilfinanzplan (1) (2) Kostenstelle 3160 Stapelfelder Hof

Gemeinde Stapelfeld

\\1 (5)	2 (6)	Ein- und Auszahlungsarten 3	Ergebnis 2022 in EUR 4	Ansatz 2023 in EUR 5	Ansatz 2024 in EUR 6	Verpflichtungs- ermächti- gung ³ 7	Planung 2025 in EUR 8	Planung 2026 in EUR 9	Planung 2027 in EUR 10	Planung 2028ff. ² in TEUR 11
		laufende Verwaltungstätigkeit								
60	01	Steuern und ähnliche Abgaben	0	0	0	0	0	0	0	0
61	02	+ Zuwendungen und allgemeine Umlagen	0	0	0	0	0	0	0	0
62	03	+ Sonstige Transfereinzahlungen	0	0	0	0	0	0	0	0
63	04	+ Öffentlich-rechtliche Leistungsentgelte	0	0	0	0	0	0	0	0
641,642,6 46	05	+ Privatrechtliche Leistungsentgelte	124.795	62.000	78.000	78.000	78.000	78.000	78.000	0
648	06	+ Kostenerstattungen und Kostenumlagen	0	0	0	0	0	0	0	0
65	07	+ Sonstige Einzahlungen	12.603	1.000	1.000	1.000	1.000	0	0	0
66	08	+ Zinsen und sonstige Finanzeinzahlungen	0	0	0	0	0	0	0	0
	09	= Einzahlungen aus laufender Verwaltungstätigkeit	137.399	63.000	79.000	79.000	79.000	78.000	78.000	0
70	10	Personalauszahlungen	0	0	0	0	0	0	0	0
71	11	+ Versorgungsauszahlungen	0	0	0	0	0	0	0	0
72	12	+ Auszahlungen für Sach- und Dienstleistungen	-60.535	-78.100	-104.100	-104.100	-104.100	-104.100	-104.100	0
75	13	+ Zinsen und sonstige Finanzauszahlungen (6)	0	0	0	0	0	0	0	0
73	14	+ Transferauszahlungen	0	0	0	0	0	0	0	0
74	15	+ Sonstige Auszahlungen	-18.558	-24.500	-50.300	-50.300	-18.300	-18.300	-18.300	0
	16	= Auszahlungen aus laufender Verwaltungstätigkeit (= Zellen 10 bis 15)	-79.093	-102.600	-154.400	-154.400	-122.400	-122.400	-122.400	0
	17	= Saldo aus laufender Verwaltungstätigkeit (= Zellen 09/16)	58.305	-39.600	-75.400	-75.400	-43.400	-44.400	-44.400	0

Haushaltsplan 2024 Gemeinde Stapelfeld

Anlage 10 Muster zu § 4 Abs. 5 GemHVO-Doppik Teilfinanzplan (1) (2) Kostenstelle 3160 Stapelfelder Hof

Gemeinde Stapelfeld

\\1 (5)	2 (6)	Ein- und Auszahlungsarten 3	Ergebnis 2023 in EUR 5	Ansatz 2024 in EUR 6	Verpflichtungs- ermächti- gung ⁹ 7	Planung 2025 in EUR 8	Planung 2026 in EUR 9	Planung 2027 in EUR 10	Planung 2028ff. ² in TEUR 11
		Investitionstätigkeit							
681	18	Einzahlungen aus Zuweisungen und Zuschüssen für Investitionen und Investitionsförderungsmaßnahmen	0	0	0	0	0	0	0
682	19	+ Einzahlungen aus der Veräußerung von Grundstücken und Gebäuden	0	0	0	0	0	0	0
683	20	+ Einzahlungen aus der Veräußerung von beweglichem Anlagevermögen	0	0	0	0	0	0	0
684	21	+ Einzahlungen aus der Veräußerung von Finanzanlagen	0	0	0	0	0	0	0
685	22	+ Einzahlungen aus der Abwicklung von Baumaßnahmen	0	0	0	0	0	0	0
686	23	+ Einzahlungen aus Rückflüssen für Investitionen und Investitionsförderungsmaßnahmen Dritter)	0	0	0	0	0	0	0
688	24	+ Einzahlungen aus Beiträgen und ähnlichen Entgelten	0	0	0	0	0	0	0
689	25	+ Sonstige Investitionseinzahlungen	0	0	0	0	0	0	0
	26	= Summe der Investiven Einzahlungen	0	0	0	0	0	0	0
781	27	Ausz. von Zuweisungen und Zuschüssen für Investitionen und Investitionsförderungsmaßnahmen	0	0	0	0	0	0	0
782	28	+ Auszahlungen für den Erwerb von Grundstücken und Gebäuden	0	0	0	0	0	0	0
783	29	+ Auszahlungen für den Erwerb von beweglichem Anlagevermögen	0	0	0	0	0	0	0
784	30	+ Auszahlungen für den Erwerb von Finanzanlagen	0	0	0	0	0	0	0
785	31	+ Auszahlungen für Baumaßnahmen	0	0	0	0	0	0	0
786	32	+ Auszahlungen für die Gewährung von Ausleihungen (für Investitionen und Investitionsförderungsmaßnahmen Dritter)	0	0	0	0	0	0	0
787	33	+ Sonstige Investitionsauszahlungen	0	0	0	0	0	0	0
	34	= Summe der Investiven Auszahlungen (= Zellen 27 bis 33)	0	0	0	0	0	0	0
	35	= Saldo aus Investitionstätigkeit (= Zellen 26/34)	0	0	0	0	0	0	0
	35A	Einzahlungen aus fremden Finanzmitteln	0	0	0	0	0	0	0
	35B	Auszahlungen aus fremden Finanzmitteln	0	0	0	0	0	0	0
	35C	Saldo aus fremden Finanzmitteln	0	0	0	0	0	0	0

Haushaltsplan 2024 Gemeinde Stapelfeld

Anlage 10
Muster zu § 4 Abs. 5 GemHVO-Doppik
Teilfinanzplan (1) (2) Kostenstelle 3160 Stapelfelder Hof

Gemeinde Stapelfeld

\\1 (5)	2 (6)	Ein- und Auszahlungsarten 3	Ergebnis 2023 in EUR 5	Ansatz 2024 in EUR 6	Verpflichtungs- ermächti- gung ⁹ 7	Planung 2025 in EUR 8	Planung 2026 in EUR 9	Planung 2027 in EUR 10	Planung 2028ff. ² in TEUR 11
	36	= Finanzmittelüberschuss/ -fehlbetrag (= Zellen 17, 35)	29.710	-75.400	-75.400	-43.400	-44.400	-44.400	0

Haushaltsplan 2024 Gemeinde Stapelfeld

Produktbeschreibung Produkt 366100 Spielplätze

Gemeinde Stapelfeld

Kurzbeschreibung Bau und Unterhaltung der gemeindlichen Spielplätze

Verantwortliche Person(en) Herr Hagendorf

Haushaltsplan 2024 Gemeinde Stapelfeld

Anlage 9 Muster zu § 4 Abs. 4 GemHVO-Doppik Teilergebnisplan (1) Produkt 366100 Spielplätze

Gemeinde Stapelfeld

1	2	Ertrags- und Aufwandsarten 3	Ergebnis 2022 in EUR 4	Ansatz 2023 in EUR 5	Ansatz 2024 in EUR 6	Planung 2025 in EUR 7	Planung 2026 in EUR 8	Planung 2027 in EUR 9
40	01	Steuern und ähnliche Abgaben	0	0	0	0	0	0
41	02	+ Zuwendungen und allgemeine Umlagen	-3.794	-3.700	-4.400	-4.400	-4.400	-4.400
42	03	+ Sonstige Transfererträge	0	0	0	0	0	0
43	04	+ Öffentlich-rechtliche Leistungsentgelte	0	0	0	0	0	0
441,441,443	05	+ Privatrechtliche Leistungsentgelte	0	0	0	0	0	0
448	06	+ Kostenerstattungen und Kostenumlagen	0	0	0	0	0	0
45	07	+ Sonstige Erträge	0	0	0	0	0	0
471	08	+ Aktivierte Eigenleistungen	0	0	0	0	0	0
472	09	+/-Bestandsveränderungen	0	0	0	0	0	0
	10	= Erträge	-3.794	-3.700	-4.400	-4.400	-4.400	-4.400
50	11	Personalaufwendungen	0	0	0	0	0	0
51	12	+ Versorgungsaufwendungen	0	0	0	0	0	0
52	13	+ Aufwendungen für Sach- u. Dienstleistungen	748	21.000	7.800	7.800	7.800	7.800
57	14	+ Bilanzielle Abschreibungen	7.046	7.000	8.300	8.300	8.300	8.300
53	15	+ Transferaufwendungen	0	0	0	0	0	0
54	16	+ Sonstige Aufwendungen	0	0	0	0	0	0
	17	davon Verfügungsmittel	0	0	0	0	0	0
	18	= Aufwendungen (= Zeilen 11 bis 16)	7.794	28.000	16.100	16.100	16.100	16.100
	19	= Ergebnis der laufenden Verwaltungstätigkeit (= Zeilen 10/18)	4.000	24.300	11.700	11.700	11.700	11.700
46	20	+ Finanzerträge	0	0	0	0	0	0
55	21	- Zinsen und sonstige Finanzaufwendungen	0	0	0	0	0	0
	22	= Finanzergebnis (= Zeilen 20 und 21)	0	0	0	0	0	0
	23	= Ergebnis vor Berücksichtigung der Internen Leistungsbeziehungen (= Zeilen 19 und 22)	4.000	24.300	11.700	11.700	11.700	11.700
48	24	+ Erträge aus internen Leistungsbeziehungen	0	0	0	0	0	0
58	25	- Aufwendungen aus internen Leistungsbeziehungen	0	0	0	0	0	0
	26	= Ergebnis (= Zeilen 23,24,25)	4.000	24.300	11.700	11.700	11.700	11.700

Haushaltsplan 2024 Gemeinde Stapelfeld

Anlage 9 Teilergebnisplan nachrichtlich Produkt 366100 Spielplätze

Gemeinde Stapelfeld

1	2	3 Ertrags- und Aufwandsarten	4 Ergebnis 2022 in EUR	5 Ansatz 2023 in EUR	6 Ansatz 2024 in EUR	7 Planung 2025 in EUR	8 Planung 2026 in EUR	9 Planung 2027 in EUR
	571	bilanzielle Abschreibungen auf immaterielle Vermögensgegenstände und Sachanlagen	7.046	7.000	8.300	8.300	8.300	8.300
	574	sowie auf geleistete Zuwendungen						
	416	- Erträge aus der Auflösung von Sonderposten aus Zuschüssen und Zuweisungen	-3.794	-3.700	-4.400	-4.400	-4.400	-4.400
	437	sowie für Beiträge						
	NA	Nettoabschreibungsaufwand	3.252	3.300	3.900	3.900	3.900	3.900
	KZI	kalkulatorische Zinsen	0	0	0	0	0	0

Haushaltsplan 2024 Gemeinde Stapelfeld

Anlage 10 Muster zu § 4 Abs. 5 GemHVO-Doppik Teilfinanzplan (1) (2) Produkt 366100 Spielplätze

Gemeinde Stapelfeld

\\1 (5)	2 (6)	Ein- und Auszahlungsarten 3	Ergebnis 2022 in EUR 4	Ansatz 2023 in EUR 5	Ansatz 2024 in EUR 6	Verpflichtungs- ermächti- gung ³ 7	Planung 2025 in EUR 8	Planung 2026 in EUR 9	Planung 2027 in EUR 10	Planung 2028ff. ² in TEUR 11
		laufende Verwaltungstätigkeit								
60	01	Steuern und ähnliche Abgaben	0	0	0	0	0	0	0	0
61	02	+ Zuwendungen und allgemeine Umlagen	0	0	0	0	0	0	0	0
62	03	+ Sonstige Transfereinzahlungen	0	0	0	0	0	0	0	0
63	04	+ Öffentlich-rechtliche Leistungsentgelte	0	0	0	0	0	0	0	0
641,642,6 46	05	+ Privatrechtliche Leistungsentgelte	0	0	0	0	0	0	0	0
648	06	+ Kostenerstattungen und Kostenumlagen	0	0	0	0	0	0	0	0
65	07	+ Sonstige Einzahlungen	0	0	0	0	0	0	0	0
66	08	+ Zinsen und sonstige Finanzeinzahlungen	0	0	0	0	0	0	0	0
	09	= Einzahlungen aus laufender Verwaltungstätigkeit	0	0	0	0	0	0	0	0
70	10	Personalauszahlungen	0	0	0	0	0	0	0	0
71	11	+ Versorgungsauszahlungen	0	0	0	0	0	0	0	0
72	12	+ Auszahlungen für Sach- und Dienstleistungen	-864	-21.000	-7.800	-7.800	-7.800	-7.800	-7.800	0
75	13	+ Zinsen und sonstige Finanzauszahlungen (6)	0	0	0	0	0	0	0	0
73	14	+ Transferauszahlungen	0	0	0	0	0	0	0	0
74	15	+ Sonstige Auszahlungen	0	0	0	0	0	0	0	0
	16	= Auszahlungen aus laufender Verwaltungstätigkeit (= Zellen 10 bis 15)	-864	-21.000	-7.800	-7.800	-7.800	-7.800	-7.800	0
	17	= Saldo aus laufender Verwaltungstätigkeit (= Zellen 09/16)	-864	-21.000	-7.800	-7.800	-7.800	-7.800	-7.800	0

Haushaltsplan 2024 Gemeinde Stapelfeld

Anlage 10 Muster zu § 4 Abs. 5 GemHVO-Doppik Teilfinanzplan (1) (2) Produkt 366100 Spielplätze

Gemeinde Stapelfeld

\\1 (5)	2 (6)	Ein- und Auszahlungsarten 3	Ergebnis 2023 in EUR 5	Ansatz 2024 in EUR 6	Verpflichtungs- ermächti- gung ⁹ 7	Planung 2025 in EUR 8	Planung 2026 in EUR 9	Planung 2027 in EUR 10	Planung 2028ff. ² in TEUR 11
		Investitionstätigkeit							
681	18	Einzahlungen aus Zuweisungen und Zuschüssen für Investitionen und Investitionsförderungsmaßnahmen	0	0	0	0	0	0	0
682	19	+ Einzahlungen aus der Veräußerung von Grundstücken und Gebäuden	0	0	0	0	0	0	0
683	20	+ Einzahlungen aus der Veräußerung von beweglichem Anlagevermögen	0	0	0	0	0	0	0
684	21	+ Einzahlungen aus der Veräußerung von Finanzanlagen	0	0	0	0	0	0	0
685	22	+ Einzahlungen aus der Abwicklung von Baumaßnahmen	0	0	0	0	0	0	0
686	23	+ Einzahlungen aus Rückflüssen für Investitionen und Investitionsförderungsmaßnahmen Dritter)	0	0	0	0	0	0	0
688	24	+ Einzahlungen aus Beiträgen und ähnlichen Entgelten	0	0	0	0	0	0	0
689	25	+ Sonstige Investitionseinzahlungen	0	0	0	0	0	0	0
	26	= Summe der Investiven Einzahlungen	0	0	0	0	0	0	0
781	27	Ausz. von Zuweisungen und Zuschüssen für Investitionen und Investitionsförderungsmaßnahmen	0	0	0	0	0	0	0
782	28	+ Auszahlungen für den Erwerb von Grundstücken und Gebäuden	0	0	0	0	0	0	0
783	29	+ Auszahlungen für den Erwerb von beweglichem Anlagevermögen	0	-100.000	-100.000	0	0	0	0
784	30	+ Auszahlungen für den Erwerb von Finanzanlagen	0	0	0	0	0	0	0
785	31	+ Auszahlungen für Baumaßnahmen	0	0	0	0	0	0	0
786	32	+ Auszahlungen für die Gewährung von Ausleihungen (für Investitionen und Investitionsförderungsmaßnahmen Dritter)	0	0	0	0	0	0	0
787	33	+ Sonstige Investitionsauszahlungen	0	0	0	0	0	0	0
	34	= Summe der Investiven Auszahlungen (= Zellen 27 bis 33)	0	-100.000	-100.000	0	0	0	0
	35	= Saldo aus Investitionstätigkeit (= Zellen 26/34)	0	-100.000	-100.000	0	0	0	0
	35A	Einzahlungen aus fremden Finanzmitteln	0	0	0	0	0	0	0
	35B	Auszahlungen aus fremden Finanzmitteln	0	0	0	0	0	0	0
	35C	Saldo aus fremden Finanzmitteln	0	0	0	0	0	0	0

Haushaltsplan 2024 Gemeinde Stapelfeld

Anlage 10
Muster zu § 4 Abs. 5 GemHVO-Doppik
Teilfinanzplan (1) (2) Produkt 366100 Spielplätze

Gemeinde Stapelfeld

\\1 (5)	2 (6)	Ein- und Auszahlungsarten 3	Ergebnis 2023 in EUR 5	Ansatz 2024 in EUR 6	Verpflichtungs- ermächti- gung ⁹ 7	Planung 2025 in EUR 8	Planung 2026 in EUR 9	Planung 2027 in EUR 10	Planung 2028ff. ² in TEUR 11
	36	= Finanzmittelüberschuss/ -fehlbetrag (= Zellen 17, 35)	-3.668	-107.800	-107.800	-7.800	-7.800	-7.800	0

Haushaltsplan 2024 Gemeinde Stapelfeld

Produktbeschreibung Produkt 424000 Sportstätten	
Gemeinde Stapelfeld	
Allgemeine Ziele	Aufrechterhaltung des Sport- und Trainingsbetriebes
Auftragsgrundlage	Miet- bzw. Pachtverträge, Ratsbeschlüsse, Satzungen, VOB, VOL, UVV, DIN-Normen, Interne Regelungen, u.w.
Zielgruppe	-Nutzer/innen der Sportanlagen -Schüler/innen -Vereinsmitglieder des VSG Stapelfeld (ggf. Zuschauer) -Einwohner/innen
Verantwortliche Person(en)	Frau Alt

Haushaltsplan 2024 Gemeinde Stapelfeld

Anlage 9 Muster zu § 4 Abs. 4 GemHVO-Doppik Teilergebnisplan (1) Produkt 424000 Sportstätten

Gemeinde Stapelfeld

1	2	3	Ergebnis 2022 in EUR 4	Ansatz 2023 in EUR 5	Ansatz 2024 in EUR 6	Planung 2025 in EUR 7	Planung 2026 in EUR 8	Planung 2027 in EUR 9
40	01	Steuern und ähnliche Abgaben	0	0	0	0	0	0
41	02	+ Zuwendungen und allgemeine Umlagen	0	0	0	0	0	0
42	03	+ Sonstige Transfererträge	0	0	0	0	0	0
43	04	+ Öffentlich-rechtliche Leistungsentgelte	0	0	0	0	0	0
441,441,443	05	+ Privatrechtliche Leistungsentgelte	0	-2.000	-2.000	-2.000	-2.000	-2.000
448	06	+ Kostenerstattungen und Kostenumlagen	0	0	0	0	0	0
45	07	+ Sonstige Erträge	0	0	0	0	0	0
471	08	+ Aktivierte Eigenleistungen	0	0	0	0	0	0
472	09	+/-Bestandsveränderungen	0	0	0	0	0	0
	10	= Erträge	0	-2.000	-2.000	-2.000	-2.000	-2.000
50	11	Personalaufwendungen	0	0	0	0	0	0
51	12	+ Versorgungsaufwendungen	0	0	0	0	0	0
52	13	+ Aufwendungen für Sach- u. Dienstleistungen	59.115	159.700	143.600	78.600	78.600	78.600
57	14	+ Bilanzielle Abschreibungen	156.993	157.300	197.800	197.800	197.800	197.800
53	15	+ Transferaufwendungen	0	0	0	0	0	0
54	16	+ Sonstige Aufwendungen	0	500	0	0	0	0
	17	davon Verfügungsmittel	0	0	0	0	0	0
	18	= Aufwendungen (= Zeilen 11 bis 16)	216.108	317.500	341.400	276.400	276.400	276.400
	19	= Ergebnis der laufenden Verwaltungstätigkeit (= Zeilen 10/18)	216.108	315.500	339.400	274.400	274.400	274.400
46	20	+ Finanzerträge	0	0	0	0	0	0
55	21	- Zinsen und sonstige Finanzaufwendungen	0	0	0	0	0	0
	22	= Finanzergebnis (= Zeilen 20 und 21)	0	0	0	0	0	0
	23	= Ergebnis vor Berücksichtigung der Internen Leistungsbeziehungen (= Zeilen 19 und 22)	216.108	315.500	339.400	274.400	274.400	274.400
48	24	+ Erträge aus internen Leistungsbeziehungen	0	0	0	0	0	0
58	25	- Aufwendungen aus internen Leistungsbeziehungen	0	0	0	0	0	0
	26	= Ergebnis (= Zeilen 23,24,25)	216.108	315.500	339.400	274.400	274.400	274.400

Haushaltsplan 2024 Gemeinde Stapelfeld

Anlage 9 Teilergebnisplan nachrichtlich Produkt 424000 Sportstätten

Gemeinde Stapelfeld

1	2	3 Ertrags- und Aufwandsarten	4 Ergebnis 2022 in EUR	5 Ansatz 2023 in EUR	6 Ansatz 2024 in EUR	7 Planung 2025 in EUR	8 Planung 2026 in EUR	9 Planung 2027 in EUR
	571	bilanzielle Abschreibungen auf immaterielle Vermögensgegenstände und Sachanlagen	156.993	157.300	197.800	197.800	197.800	197.800
	574	sowie auf geleistete Zuwendungen						
	416	- Erträge aus der Auflösung von Sonderposten aus Zuschüssen und Zuweisungen	0	0	0	0	0	0
	437	sowie für Beiträge						
	NA	Nettoabschreibungsaufwand	156.993	157.300	197.800	197.800	197.800	197.800
	KZI	kalkulatorische Zinsen	0	0	0	0	0	0

Haushaltsplan 2024 Gemeinde Stapelfeld

Anlage 10 Muster zu § 4 Abs. 5 GemHVO-Doppik Teilfinanzplan (1) (2) Produkt 424000 Sportstätten

Gemeinde Stapelfeld

\\1 (5)	2 (6)	Ein- und Auszahlungsarten 3	Ergebnis 2022 in EUR 4	Ansatz 2023 in EUR 5	Ansatz 2024 in EUR 6	Verpflichtungs- ermächti- gung ³ 7	Planung 2025 in EUR 8	Planung 2026 in EUR 9	Planung 2027 in EUR 10	Planung 2028ff. ² in TEUR 11
		laufende Verwaltungstätigkeit								
60	01	Steuern und ähnliche Abgaben	0	0	0	0	0	0	0	0
61	02	+ Zuwendungen und allgemeine Umlagen	0	0	0	0	0	0	0	0
62	03	+ Sonstige Transfereinzahlungen	0	0	0	0	0	0	0	0
63	04	+ Öffentlich-rechtliche Leistungsentgelte	0	0	0	0	0	0	0	0
641,642,6 46	05	+ Privatrechtliche Leistungsentgelte	0	2.000	2.000	2.000	2.000	2.000	2.000	0
648	06	+ Kostenerstattungen und Kostenumlagen	0	0	0	0	0	0	0	0
65	07	+ Sonstige Einzahlungen	13	0	0	0	0	0	0	0
66	08	+ Zinsen und sonstige Finanzeinzahlungen	0	0	0	0	0	0	0	0
	09	= Einzahlungen aus laufender Verwaltungstätigkeit	13	2.000	2.000	2.000	2.000	2.000	2.000	0
70	10	Personalauszahlungen	0	0	0	0	0	0	0	0
71	11	+ Versorgungsauszahlungen	0	0	0	0	0	0	0	0
72	12	+ Auszahlungen für Sach- und Dienstleistungen	-81.130	-159.700	-143.600	-143.600	-78.600	-78.600	-78.600	0
75	13	+ Zinsen und sonstige Finanzauszahlungen (6)	0	0	0	0	0	0	0	0
73	14	+ Transferauszahlungen	0	0	0	0	0	0	0	0
74	15	+ Sonstige Auszahlungen	0	-500	0	0	0	0	0	0
	16	= Auszahlungen aus laufender Verwaltungstätigkeit (= Zellen 10 bis 15)	-81.130	-160.200	-143.600	-143.600	-78.600	-78.600	-78.600	0
	17	= Saldo aus laufender Verwaltungstätigkeit (= Zellen 09/16)	-81.117	-158.200	-141.600	-141.600	-76.600	-76.600	-76.600	0

Haushaltsplan 2024 Gemeinde Stapelfeld

Anlage 10 Muster zu § 4 Abs. 5 GemHVO-Doppik Teilfinanzplan (1) (2) Produkt 424000 Sportstätten

Gemeinde Stapelfeld

\\1 (5)	2 (6)	Ein- und Auszahlungsarten 3	Ergebnis 2023 in EUR 5	Ansatz 2024 in EUR 6	Verpflichtungs- ermächti- gung ⁹ 7	Planung 2025 in EUR 8	Planung 2026 in EUR 9	Planung 2027 in EUR 10	Planung 2028ff. ² in TEUR 11
		Investitionstätigkeit							
681	18	Einzahlungen aus Zuweisungen und Zuschüssen für Investitionen und Investitionsförderungsmaßnahmen	0	0	0	0	0	0	0
682	19	+ Einzahlungen aus der Veräußerung von Grundstücken und Gebäuden	0	0	0	0	0	0	0
683	20	+ Einzahlungen aus der Veräußerung von beweglichem Anlagevermögen	0	0	0	0	0	0	0
684	21	+ Einzahlungen aus der Veräußerung von Finanzanlagen	0	0	0	0	0	0	0
685	22	+ Einzahlungen aus der Abwicklung von Baumaßnahmen	0	0	0	0	0	0	0
686	23	+ Einzahlungen aus Rückflüssen für Investitionen und Investitionsförderungsmaßnahmen Dritter)	0	0	0	0	0	0	0
688	24	+ Einzahlungen aus Beiträgen und ähnlichen Entgelten	0	0	0	0	0	0	0
689	25	+ Sonstige Investitionseinzahlungen	0	0	0	0	0	0	0
	26	= Summe der Investiven Einzahlungen	0	0	0	0	0	0	0
781	27	Ausz. von Zuweisungen und Zuschüssen für Investitionen und Investitionsförderungsmaßnahmen	0	0	0	0	0	0	0
782	28	+ Auszahlungen für den Erwerb von Grundstücken und Gebäuden	0	0	0	0	0	0	0
783	29	+ Auszahlungen für den Erwerb von beweglichem Anlagevermögen	0	-50.000	-50.000	0	0	0	0
784	30	+ Auszahlungen für den Erwerb von Finanzanlagen	0	0	0	0	0	0	0
785	31	+ Auszahlungen für Baumaßnahmen	0	0	0	0	0	0	0
786	32	+ Auszahlungen für die Gewährung von Ausleihungen (für Investitionen und Investitionsförderungsmaßnahmen Dritter)	0	0	0	0	0	0	0
787	33	+ Sonstige Investitionsauszahlungen	0	0	0	0	0	0	0
	34	= Summe der Investiven Auszahlungen (= Zellen 27 bis 33)	0	-50.000	-50.000	0	0	0	0
	35	= Saldo aus Investitionstätigkeit (= Zellen 26/34)	0	-50.000	-50.000	0	0	0	0
	35A	Einzahlungen aus fremden Finanzmitteln	0	0	0	0	0	0	0
	35B	Auszahlungen aus fremden Finanzmitteln	0	0	0	0	0	0	0
	35C	Saldo aus fremden Finanzmitteln	0	0	0	0	0	0	0

Haushaltsplan 2024 Gemeinde Stapelfeld

Anlage 10
Muster zu § 4 Abs. 5 GemHVO-Doppik
Teilfinanzplan (1) (2) Produkt 424000 Sportstätten

Gemeinde Stapelfeld

\\1 (5)	2 (6)	Ein- und Auszahlungsarten 3	Ergebnis 2023 in EUR 5	Ansatz 2024 in EUR 6	Verpflichtungs- ermächti- gung ⁹ 7	Planung 2025 in EUR 8	Planung 2026 in EUR 9	Planung 2027 in EUR 10	Planung 2028ff. ² in TEUR 11
	36	= Finanzmittelüberschuss/ -fehlbetrag (= Zellen 17, 35)	-59.638	-191.600	-191.600	-76.600	-76.600	-76.600	0

Haushaltsplan 2024 Gemeinde Stapelfeld

Produktbeschreibung Produkt 511000 Räumliche Planungs- u. Entwicklungsmaßnahmen	
Gemeinde Stapelfeld	
Kurzbeschreibung	Orts- und Regionalplanung, allgemeine Aufgaben der Ortsplanung, Aufstellung von Bauleitplänen, Gemeindeentwicklungsplanung; Koordinierung und Abstimmung mit überörtlichen und überregionalen Planungen, Bauberatung, gemeindliche Stellungnahmen zum Einvernehmen, Bau- und Grundstücksordnung, allgemeine Kataster- und Grundstücksangelegenheiten, Vergabe von Hausnummern, Straßennamen, Erschließungsbestätigungen
Auftragsgrundlage	BauGB, BauNVO, LBO, PlanZV, BImSchG, Ratsbeschlüsse, gemeindliche Satzungen, BNatSchG, HOAI, Interne Regelungen
Zielgruppe	Allgemeinheit, Träger der öffentlichen Belange, Einwohner/innen, Gewerbebetriebe
Verantwortliche Person(en)	Frau Oltmann

Haushaltsplan 2024 Gemeinde Stapelfeld

Anlage 9 Muster zu § 4 Abs. 4 GemHVO-Doppik Teilergebnisplan (1) Produkt 511000 Räumliche Planungs- u. Entwicklungsmaßnahmen

Gemeinde Stapelfeld

1	2	Ertrags- und Aufwandsarten 3	Ergebnis 2022 in EUR 4	Ansatz 2023 in EUR 5	Ansatz 2024 in EUR 6	Planung 2025 in EUR 7	Planung 2026 in EUR 8	Planung 2027 in EUR 9
40	01	Steuern und ähnliche Abgaben	0	0	0	0	0	0
41	02	+ Zuwendungen und allgemeine Umlagen	0	0	0	0	0	0
42	03	+ Sonstige Transfererträge	0	0	0	0	0	0
43	04	+ Öffentlich-rechtliche Leistungsentgelte	0	0	0	0	0	0
441,441,443	05	+ Privatrechtliche Leistungsentgelte	0	0	0	0	0	0
448	06	+ Kostenerstattungen und Kostenumlagen	-5.000	-148.100	-190.100	-60.300	0	0
45	07	+ Sonstige Erträge	0	0	0	0	0	0
471	08	+ Aktivierte Eigenleistungen	0	0	0	0	0	0
472	09	+/-Bestandsveränderungen	0	0	0	0	0	0
	10	= Erträge	-5.000	-148.100	-190.100	-60.300	0	0
50	11	Personalaufwendungen	0	0	0	0	0	0
51	12	+ Versorgungsaufwendungen	0	0	0	0	0	0
52	13	+ Aufwendungen für Sach- u. Dienstleistungen	0	600	600	600	0	0
57	14	+ Bilanzielle Abschreibungen	0	0	0	0	0	0
53	15	+ Transferaufwendungen	0	0	0	0	0	0
54	16	+ Sonstige Aufwendungen	12.230	188.500	215.500	85.600	25.300	25.300
	17	davon Verfügungsmittel	0	0	0	0	0	0
	18	= Aufwendungen (= Zeilen 11 bis 16)	12.230	189.100	216.100	86.200	25.300	25.300
	19	= Ergebnis der laufenden Verwaltungstätigkeit (= Zeilen 10/18)	7.230	41.000	26.000	25.900	25.300	25.300
46	20	+ Finanzerträge	0	0	0	0	0	0
55	21	- Zinsen und sonstige Finanzaufwendungen	0	0	0	0	0	0
	22	= Finanzergebnis (= Zeilen 20 und 21)	0	0	0	0	0	0
	23	= Ergebnis vor Berücksichtigung der Internen Leistungsbeziehungen (= Zeilen 19 und 22)	7.230	41.000	26.000	25.900	25.300	25.300
48	24	+ Erträge aus internen Leistungsbeziehungen	0	0	0	0	0	0
58	25	- Aufwendungen aus internen Leistungsbeziehungen	0	0	0	0	0	0
	26	= Ergebnis (= Zeilen 23,24,25)	7.230	41.000	26.000	25.900	25.300	25.300

Haushaltsplan 2024 Gemeinde Stapelfeld

Anlage 9 Teilergebnisplan nachrichtlich Produkt 511000 Räumliche Planungs- u. Entwicklungsmaßnahmen

Gemeinde Stapelfeld

1	2	3 Ertrags- und Aufwandsarten	4 Ergebnis 2022 in EUR	5 Ansatz 2023 in EUR	6 Ansatz 2024 in EUR	7 Planung 2025 in EUR	8 Planung 2026 in EUR	9 Planung 2027 in EUR
	571	bilanzielle Abschreibungen auf immaterielle Vermögensgegenstände und Sachanlagen	0	0	0	0	0	0
	574	sowie auf geleistete Zuwendungen						
	416	- Erträge aus der Auflösung von Sonderposten aus Zuschüssen und Zuweisungen	0	0	0	0	0	0
	437	sowie für Beiträge						
	NA	Nettoabschreibungsaufwand	0	0	0	0	0	0
	KZI	kalkulatorische Zinsen	0	0	0	0	0	0

Haushaltsplan 2024 Gemeinde Stapelfeld

Anlage 10 Muster zu § 4 Abs. 5 GemHVO-Doppik Teilfinanzplan (1) (2) Produkt 511000 Räumliche Planungs- u. Entwicklungsmaßnahmen

Gemeinde Stapelfeld

\\1 (5)	2 (6)	Ein- und Auszahlungsarten 3	Ergebnis 2022 in EUR 4	Ansatz 2023 in EUR 5	Ansatz 2024 in EUR 6	Verpflichtungs- ermächti- gung ³ 7	Planung 2025 in EUR 8	Planung 2026 in EUR 9	Planung 2027 in EUR 10	Planung 2028ff. ² in TEUR 11
		laufende Verwaltungstätigkeit								
60	01	Steuern und ähnliche Abgaben	0	0	0	0	0	0	0	0
61	02	+ Zuwendungen und allgemeine Umlagen	0	0	0	0	0	0	0	0
62	03	+ Sonstige Transfereinzahlungen	0	0	0	0	0	0	0	0
63	04	+ Öffentlich-rechtliche Leistungsentgelte	0	0	0	0	0	0	0	0
641,642,6 46	05	+ Privatrechtliche Leistungsentgelte	0	0	0	0	0	0	0	0
648	06	+ Kostenerstattungen und Kostenumlagen	5.000	148.100	190.100	190.100	60.300	0	0	0
65	07	+ Sonstige Einzahlungen	0	0	0	0	0	0	0	0
66	08	+ Zinsen und sonstige Finanzeinzahlungen	0	0	0	0	0	0	0	0
	09	= Einzahlungen aus laufender Verwaltungstätigkeit	5.000	148.100	190.100	190.100	60.300	0	0	0
70	10	Personalauszahlungen	0	0	0	0	0	0	0	0
71	11	+ Versorgungsauszahlungen	0	0	0	0	0	0	0	0
72	12	+ Auszahlungen für Sach- und Dienstleistungen	0	-600	-600	-600	-600	0	0	0
75	13	+ Zinsen und sonstige Finanzauszahlungen (6)	0	0	0	0	0	0	0	0
73	14	+ Transferauszahlungen	0	0	0	0	0	0	0	0
74	15	+ Sonstige Auszahlungen	-12.230	-188.500	-215.500	-215.500	-85.600	-25.300	-25.300	0
	16	= Auszahlungen aus laufender Verwaltungstätigkeit (= Zellen 10 bis 15)	-12.230	-189.100	-216.100	-216.100	-86.200	-25.300	-25.300	0
	17	= Saldo aus laufender Verwaltungstätigkeit (= Zellen 09/16)	-7.230	-41.000	-26.000	-26.000	-25.900	-25.300	-25.300	0

Haushaltsplan 2024 Gemeinde Stapelfeld

Anlage 10 Muster zu § 4 Abs. 5 GemHVO-Doppik Teilfinanzplan (1) (2) Produkt 511000 Räumliche Planungs- u. Entwicklungsmaßnahmen

Gemeinde Stapelfeld

\\1 (5)	2 (6)	Ein- und Auszahlungsarten 3	Ergebnis 2023 in EUR 5	Ansatz 2024 in EUR 6	Verpflichtungs- ermächti- gung ⁹ 7	Planung 2025 in EUR 8	Planung 2026 in EUR 9	Planung 2027 in EUR 10	Planung 2028ff. ² in TEUR 11
		Investitionstätigkeit							
681	18	Einzahlungen aus Zuweisungen und Zuschüssen für Investitionen und Investitionsförderungsmaßnahmen	0	0	0	0	0	0	0
682	19	+ Einzahlungen aus der Veräußerung von Grundstücken und Gebäuden	0	0	0	0	0	0	0
683	20	+ Einzahlungen aus der Veräußerung von beweglichem Anlagevermögen	0	0	0	0	0	0	0
684	21	+ Einzahlungen aus der Veräußerung von Finanzanlagen	0	0	0	0	0	0	0
685	22	+ Einzahlungen aus der Abwicklung von Baumaßnahmen	0	0	0	0	0	0	0
686	23	+ Einzahlungen aus Rückflüssen für Investitionen und Investitionsförderungsmaßnahmen Dritter)	0	0	0	0	0	0	0
688	24	+ Einzahlungen aus Beiträgen und ähnlichen Entgelten	0	0	0	0	0	0	0
689	25	+ Sonstige Investitionseinzahlungen	0	0	0	0	0	0	0
	26	= Summe der Investiven Einzahlungen	0	0	0	0	0	0	0
781	27	Ausz. von Zuweisungen und Zuschüssen für Investitionen und Investitionsförderungsmaßnahmen	0	0	0	0	0	0	0
782	28	+ Auszahlungen für den Erwerb von Grundstücken und Gebäuden	0	0	0	0	0	0	0
783	29	+ Auszahlungen für den Erwerb von beweglichem Anlagevermögen	0	0	0	0	0	0	0
784	30	+ Auszahlungen für den Erwerb von Finanzanlagen	0	0	0	0	0	0	0
785	31	+ Auszahlungen für Baumaßnahmen	0	0	0	0	0	0	0
786	32	+ Auszahlungen für die Gewährung von Ausleihungen (für Investitionen und Investitionsförderungsmaßnahmen Dritter)	0	0	0	0	0	0	0
787	33	+ Sonstige Investitionsauszahlungen	0	0	0	0	0	0	0
	34	= Summe der Investiven Auszahlungen (= Zellen 27 bis 33)	0	0	0	0	0	0	0
	35	= Saldo aus Investitionstätigkeit (= Zellen 26/34)	0	0	0	0	0	0	0
	35A	Einzahlungen aus fremden Finanzmitteln	0	0	0	0	0	0	0
	35B	Auszahlungen aus fremden Finanzmitteln	0	0	0	0	0	0	0
	35C	Saldo aus fremden Finanzmitteln	0	0	0	0	0	0	0

Haushaltsplan 2024 Gemeinde Stapelfeld

Anlage 10
Muster zu § 4 Abs. 5 GemHVO-Doppik
Teilfinanzplan (1) (2) Produkt 511000 Räumliche Planungs- u. Entwicklungsmaßnahmen

Gemeinde Stapelfeld

\\1 (5)	2 (6)	Ein- und Auszahlungsarten 3	Ergebnis 2023 in EUR 5	Ansatz 2024 in EUR 6	Verpflichtungs- ermächti- gung ⁹ 7	Planung 2025 in EUR 8	Planung 2026 in EUR 9	Planung 2027 in EUR 10	Planung 2028ff. ² in TEUR 11
	36	= Finanzmittelüberschuss/ -fehlbetrag (= Zellen 17, 35)	-17.136	-26.000	-26.000	-25.900	-25.300	-25.300	0

Haushaltsplan 2024 Gemeinde Stapelfeld

Produktbeschreibung Produkt 531000 Elektrizitätsversorgung	
Gemeinde Stapelfeld	
Kurzbeschreibung	Durch Konzessionsverträge wird dem Anbieter das Recht eingeräumt, den Letztverbraucher ausreichend und ordnungsgemäß mit Strom im Gemeindebereich zu versorgen
Allgemeine Ziele	Allgemeine Daseinsvorsorge
Verantwortliche Person(en)	Frau Alt

Haushaltsplan 2024 Gemeinde Stapelfeld

Anlage 9 Muster zu § 4 Abs. 4 GemHVO-Doppik Teilergebnisplan (1) Produkt 531000 Elektrizitätsversorgung

Gemeinde Stapelfeld

1	2	3	Ergebnis 2022 in EUR 4	Ansatz 2023 in EUR 5	Ansatz 2024 in EUR 6	Planung 2025 in EUR 7	Planung 2026 in EUR 8	Planung 2027 in EUR 9
40	01	Steuern und ähnliche Abgaben	0	0	0	0	0	0
41	02	+ Zuwendungen und allgemeine Umlagen	0	0	0	0	0	0
42	03	+ Sonstige Transfererträge	0	0	0	0	0	0
43	04	+ Öffentlich-rechtliche Leistungsentgelte	0	0	0	0	0	0
441,441,443	05	+ Privatrechtliche Leistungsentgelte	0	0	0	0	0	0
448	06	+ Kostenerstattungen und Kostenumlagen	0	0	0	0	0	0
45	07	+ Sonstige Erträge	-63.314	-64.000	-64.000	-64.000	-64.000	-64.000
471	08	+ Aktivierte Eigenleistungen	0	0	0	0	0	0
472	09	+/-Bestandsveränderungen	0	0	0	0	0	0
	10	= Erträge	-63.314	-64.000	-64.000	-64.000	-64.000	-64.000
50	11	Personalaufwendungen	0	0	0	0	0	0
51	12	+ Versorgungsaufwendungen	0	0	0	0	0	0
52	13	+ Aufwendungen für Sach- u. Dienstleistungen	0	0	0	0	0	0
57	14	+ Bilanzielle Abschreibungen	0	0	0	0	0	0
53	15	+ Transferaufwendungen	0	0	0	0	0	0
54	16	+ Sonstige Aufwendungen	0	0	0	0	0	0
	17	davon Verfügungsmittel	0	0	0	0	0	0
	18	= Aufwendungen (= Zeilen 11 bis 16)	0	0	0	0	0	0
	19	= Ergebnis der laufenden Verwaltungstätigkeit (= Zeilen 10/18)	-63.314	-64.000	-64.000	-64.000	-64.000	-64.000
46	20	+ Finanzerträge	0	0	0	0	0	0
55	21	- Zinsen und sonstige Finanzaufwendungen	0	0	0	0	0	0
	22	= Finanzergebnis (= Zeilen 20 und 21)	0	0	0	0	0	0
	23	= Ergebnis vor Berücksichtigung der Internen Leistungsbeziehungen (= Zeilen 19 und 22)	-63.314	-64.000	-64.000	-64.000	-64.000	-64.000
48	24	+ Erträge aus internen Leistungsbeziehungen	0	0	0	0	0	0
58	25	- Aufwendungen aus internen Leistungsbeziehungen	0	0	0	0	0	0
	26	= Ergebnis (= Zeilen 23,24,25)	-63.314	-64.000	-64.000	-64.000	-64.000	-64.000

Haushaltsplan 2024 Gemeinde Stapelfeld

Anlage 9 Teilergebnisplan nachrichtlich Produkt 531000 Elektrizitätsversorgung

Gemeinde Stapelfeld

1	2	3 Ertrags- und Aufwandsarten	4 Ergebnis 2022 in EUR	5 Ansatz 2023 in EUR	6 Ansatz 2024 in EUR	7 Planung 2025 in EUR	8 Planung 2026 in EUR	9 Planung 2027 in EUR
	571	bilanzielle Abschreibungen auf immaterielle Vermögensgegenstände und Sachanlagen	0	0	0	0	0	0
	574	sowie auf geleistete Zuwendungen						
	416	- Erträge aus der Auflösung von Sonderposten aus Zuschüssen und Zuweisungen	0	0	0	0	0	0
	437	sowie für Beiträge						
	NA	Nettoabschreibungsaufwand	0	0	0	0	0	0
	KZI	kalkulatorische Zinsen	0	0	0	0	0	0

Haushaltsplan 2024 Gemeinde Stapelfeld

Anlage 10 Muster zu § 4 Abs. 5 GemHVO-Doppik Teilfinanzplan (1) (2) Produkt 531000 Elektrizitätsversorgung

Gemeinde Stapelfeld

\\1 (5)	2 (6)	Ein- und Auszahlungsarten 3	Ergebnis 2022 in EUR 4	Ansatz 2023 in EUR 5	Ansatz 2024 in EUR 6	Verpflichtungs- ermächti- gung ³ 7	Planung 2025 in EUR 8	Planung 2026 in EUR 9	Planung 2027 in EUR 10	Planung 2028ff. ² in TEUR 11
		laufende Verwaltungstätigkeit								
60	01	Steuern und ähnliche Abgaben	0	0	0	0	0	0	0	0
61	02	+ Zuwendungen und allgemeine Umlagen	0	0	0	0	0	0	0	0
62	03	+ Sonstige Transfereinzahlungen	0	0	0	0	0	0	0	0
63	04	+ Öffentlich-rechtliche Leistungsentgelte	0	0	0	0	0	0	0	0
641,642,6 46	05	+ Privatrechtliche Leistungsentgelte	0	0	0	0	0	0	0	0
648	06	+ Kostenerstattungen und Kostenumlagen	0	0	0	0	0	0	0	0
65	07	+ Sonstige Einzahlungen	33.354	64.000	64.000	64.000	64.000	64.000	64.000	0
66	08	+ Zinsen und sonstige Finanzeinzahlungen	0	0	0	0	0	0	0	0
	09	= Einzahlungen aus laufender Verwaltungstätigkeit	33.354	64.000	64.000	64.000	64.000	64.000	64.000	0
70	10	Personalauszahlungen	0	0	0	0	0	0	0	0
71	11	+ Versorgungsauszahlungen	0	0	0	0	0	0	0	0
72	12	+ Auszahlungen für Sach- und Dienstleistungen	0	0	0	0	0	0	0	0
75	13	+ Zinsen und sonstige Finanzauszahlungen (6)	0	0	0	0	0	0	0	0
73	14	+ Transferauszahlungen	0	0	0	0	0	0	0	0
74	15	+ Sonstige Auszahlungen	0	0	0	0	0	0	0	0
	16	= Auszahlungen aus laufender Verwaltungstätigkeit (= Zellen 10 bis 15)	0	0	0	0	0	0	0	0
	17	= Saldo aus laufender Verwaltungstätigkeit (= Zellen 09/16)	33.354	64.000	64.000	64.000	64.000	64.000	64.000	0

Haushaltsplan 2024 Gemeinde Stapelfeld

Anlage 10 Muster zu § 4 Abs. 5 GemHVO-Doppik Teilfinanzplan (1) (2) Produkt 531000 Elektrizitätsversorgung

Gemeinde Stapelfeld

\\1 (5)	2 (6)	Ein- und Auszahlungsarten 3	Ergebnis 2023 in EUR 5	Ansatz 2024 in EUR 6	Verpflichtungs- ermächti- gung ⁹ 7	Planung 2025 in EUR 8	Planung 2026 in EUR 9	Planung 2027 in EUR 10	Planung 2028ff. ² in TEUR 11
		Investitionstätigkeit							
681	18	Einzahlungen aus Zuweisungen und Zuschüssen für Investitionen und Investitionsförderungsmaßnahmen	0	0	0	0	0	0	0
682	19	+ Einzahlungen aus der Veräußerung von Grundstücken und Gebäuden	0	0	0	0	0	0	0
683	20	+ Einzahlungen aus der Veräußerung von beweglichem Anlagevermögen	0	0	0	0	0	0	0
684	21	+ Einzahlungen aus der Veräußerung von Finanzanlagen	0	0	0	0	0	0	0
685	22	+ Einzahlungen aus der Abwicklung von Baumaßnahmen	0	0	0	0	0	0	0
686	23	+ Einzahlungen aus Rückflüssen für Investitionen und Investitionsförderungsmaßnahmen Dritter)	0	0	0	0	0	0	0
688	24	+ Einzahlungen aus Beiträgen und ähnlichen Entgelten	0	0	0	0	0	0	0
689	25	+ Sonstige Investitionseinzahlungen	0	0	0	0	0	0	0
	26	= Summe der Investiven Einzahlungen	0	0	0	0	0	0	0
781	27	Ausz. von Zuweisungen und Zuschüssen für Investitionen und Investitionsförderungsmaßnahmen	0	0	0	0	0	0	0
782	28	+ Auszahlungen für den Erwerb von Grundstücken und Gebäuden	0	0	0	0	0	0	0
783	29	+ Auszahlungen für den Erwerb von beweglichem Anlagevermögen	0	0	0	0	0	0	0
784	30	+ Auszahlungen für den Erwerb von Finanzanlagen	0	0	0	0	0	0	0
785	31	+ Auszahlungen für Baumaßnahmen	0	0	0	0	0	0	0
786	32	+ Auszahlungen für die Gewährung von Ausleihungen (für Investitionen und Investitionsförderungsmaßnahmen Dritter)	0	0	0	0	0	0	0
787	33	+ Sonstige Investitionsauszahlungen	0	0	0	0	0	0	0
	34	= Summe der Investiven Auszahlungen (= Zellen 27 bis 33)	0	0	0	0	0	0	0
	35	= Saldo aus Investitionstätigkeit (= Zellen 26/34)	0	0	0	0	0	0	0
	35A	Einzahlungen aus fremden Finanzmitteln	0	0	0	0	0	0	0
	35B	Auszahlungen aus fremden Finanzmitteln	0	0	0	0	0	0	0
	35C	Saldo aus fremden Finanzmitteln	0	0	0	0	0	0	0

Haushaltsplan 2024 Gemeinde Stapelfeld

Anlage 10
Muster zu § 4 Abs. 5 GemHVO-Doppik
Teilfinanzplan (1) (2) Produkt 531000 Elektrizitätsversorgung

Gemeinde Stapelfeld

\\1 (5)	2 (6)	Ein- und Auszahlungsarten 3	Ergebnis 2023 in EUR 5	Ansatz 2024 in EUR 6	Verpflichtungs- ermächti- gung ⁹ 7	Planung 2025 in EUR 8	Planung 2026 in EUR 9	Planung 2027 in EUR 10	Planung 2028ff. ² in TEUR 11
	36	= Finanzmittelüberschuss/ -fehlbetrag (= Zellen 17, 35)	64.549	64.000	64.000	64.000	64.000	64.000	0

Haushaltsplan 2024 Gemeinde Stapelfeld

Produktbeschreibung Produkt 532000 Gasversorgung

Gemeinde Stapelfeld

Kurzbeschreibung	Durch Konzessionsverträge wird dem Anbieter das Recht eingeräumt, den Letztverbraucher ausreichend und ordnungsgemäß mit Gas im Gemeindebereich zu versorgen
Allgemeine Ziele	Allgemeine Daseinsvorsorge
Verantwortliche Person(en)	Frau Alt

Haushaltsplan 2024 Gemeinde Stapelfeld

Anlage 9 Muster zu § 4 Abs. 4 GemHVO-Doppik Teilergebnisplan (1) Produkt 532000 Gasversorgung

Gemeinde Stapelfeld

1	2	3	Ergebnis 2022 in EUR 4	Ansatz 2023 in EUR 5	Ansatz 2024 in EUR 6	Planung 2025 in EUR 7	Planung 2026 in EUR 8	Planung 2027 in EUR 9
40	01	Steuern und ähnliche Abgaben	0	0	0	0	0	0
41	02	+ Zuwendungen und allgemeine Umlagen	0	0	0	0	0	0
42	03	+ Sonstige Transfererträge	0	0	0	0	0	0
43	04	+ Öffentlich-rechtliche Leistungsentgelte	0	0	0	0	0	0
441,441,443	05	+ Privatrechtliche Leistungsentgelte	0	0	0	0	0	0
448	06	+ Kostenerstattungen und Kostenumlagen	0	0	0	0	0	0
45	07	+ Sonstige Erträge	-163	-1.000	-1.000	-1.000	-1.000	-1.000
471	08	+ Aktivierte Eigenleistungen	0	0	0	0	0	0
472	09	+/-Bestandsveränderungen	0	0	0	0	0	0
	10	= Erträge	-163	-1.000	-1.000	-1.000	-1.000	-1.000
50	11	Personalaufwendungen	0	0	0	0	0	0
51	12	+ Versorgungsaufwendungen	0	0	0	0	0	0
52	13	+ Aufwendungen für Sach- u. Dienstleistungen	0	0	0	0	0	0
57	14	+ Bilanzielle Abschreibungen	0	0	0	0	0	0
53	15	+ Transferaufwendungen	0	0	0	0	0	0
54	16	+ Sonstige Aufwendungen	0	0	0	0	0	0
	17	davon Verfügungsmittel	0	0	0	0	0	0
	18	= Aufwendungen (= Zeilen 11 bis 16)	0	0	0	0	0	0
	19	= Ergebnis der laufenden Verwaltungstätigkeit (= Zeilen 10/18)	-163	-1.000	-1.000	-1.000	-1.000	-1.000
46	20	+ Finanzerträge	0	0	0	0	0	0
55	21	- Zinsen und sonstige Finanzaufwendungen	0	0	0	0	0	0
	22	= Finanzergebnis (= Zeilen 20 und 21)	0	0	0	0	0	0
	23	= Ergebnis vor Berücksichtigung der Internen Leistungsbeziehungen (= Zeilen 19 und 22)	-163	-1.000	-1.000	-1.000	-1.000	-1.000
48	24	+ Erträge aus internen Leistungsbeziehungen	0	0	0	0	0	0
58	25	- Aufwendungen aus internen Leistungsbeziehungen	0	0	0	0	0	0
	26	= Ergebnis (= Zeilen 23,24,25)	-163	-1.000	-1.000	-1.000	-1.000	-1.000

Haushaltsplan 2024 Gemeinde Stapelfeld

Anlage 9 Teilergebnisplan nachrichtlich Produkt 532000 Gasversorgung

Gemeinde Stapelfeld

1	2	3 Ertrags- und Aufwandsarten	4 Ergebnis 2022 in EUR	5 Ansatz 2023 in EUR	6 Ansatz 2024 in EUR	7 Planung 2025 in EUR	8 Planung 2026 in EUR	9 Planung 2027 in EUR
	571	bilanzielle Abschreibungen auf immaterielle Vermögensgegenstände und Sachanlagen	0	0	0	0	0	0
	574	sowie auf geleistete Zuwendungen						
	416	- Erträge aus der Auflösung von Sonderposten aus Zuschüssen und Zuweisungen	0	0	0	0	0	0
	437	sowie für Beiträge						
	NA	Nettoabschreibungsaufwand	0	0	0	0	0	0
	KZI	kalkulatorische Zinsen	0	0	0	0	0	0

Haushaltsplan 2024 Gemeinde Stapelfeld

Anlage 10 Muster zu § 4 Abs. 5 GemHVO-Doppik Teilfinanzplan (1) (2) Produkt 532000 Gasversorgung

Gemeinde Stapelfeld

\\1 (5)	2 (6)	Ein- und Auszahlungsarten 3	Ergebnis 2022 in EUR 4	Ansatz 2023 in EUR 5	Ansatz 2024 in EUR 6	Verpflichtungs- ermächti- gung ³ 7	Planung 2025 in EUR 8	Planung 2026 in EUR 9	Planung 2027 in EUR 10	Planung 2028ff. ² in TEUR 11
		laufende Verwaltungstätigkeit								
60	01	Steuern und ähnliche Abgaben	0	0	0	0	0	0	0	0
61	02	+ Zuwendungen und allgemeine Umlagen	0	0	0	0	0	0	0	0
62	03	+ Sonstige Transfereinzahlungen	0	0	0	0	0	0	0	0
63	04	+ Öffentlich-rechtliche Leistungsentgelte	0	0	0	0	0	0	0	0
641,642,6 46	05	+ Privatrechtliche Leistungsentgelte	0	0	0	0	0	0	0	0
648	06	+ Kostenerstattungen und Kostenumlagen	0	0	0	0	0	0	0	0
65	07	+ Sonstige Einzahlungen	-177	1.000	1.000	1.000	1.000	1.000	1.000	0
66	08	+ Zinsen und sonstige Finanzeinzahlungen	0	0	0	0	0	0	0	0
	09	= Einzahlungen aus laufender Verwaltungstätigkeit	-177	1.000	1.000	1.000	1.000	1.000	1.000	0
70	10	Personalauszahlungen	0	0	0	0	0	0	0	0
71	11	+ Versorgungsauszahlungen	0	0	0	0	0	0	0	0
72	12	+ Auszahlungen für Sach- und Dienstleistungen	0	0	0	0	0	0	0	0
75	13	+ Zinsen und sonstige Finanzauszahlungen (6)	0	0	0	0	0	0	0	0
73	14	+ Transferauszahlungen	0	0	0	0	0	0	0	0
74	15	+ Sonstige Auszahlungen	0	0	0	0	0	0	0	0
	16	= Auszahlungen aus laufender Verwaltungstätigkeit (= Zellen 10 bis 15)	0	0	0	0	0	0	0	0
	17	= Saldo aus laufender Verwaltungstätigkeit (= Zellen 09/16)	-177	1.000	1.000	1.000	1.000	1.000	1.000	0

Haushaltsplan 2024 Gemeinde Stapelfeld

Anlage 10 Muster zu § 4 Abs. 5 GemHVO-Doppik Teilfinanzplan (1) (2) Produkt 532000 Gasversorgung

Gemeinde Stapelfeld

\\1 (5)	2 (6)	Ein- und Auszahlungsarten 3	Ergebnis 2023 in EUR 5	Ansatz 2024 in EUR 6	Verpflichtungs- ermächti- gung ⁹ 7	Planung 2025 in EUR 8	Planung 2026 in EUR 9	Planung 2027 in EUR 10	Planung 2028ff. ² in TEUR 11
		Investitionstätigkeit							
681	18	Einzahlungen aus Zuweisungen und Zuschüssen für Investitionen und Investitionsförderungsmaßnahmen	0	0	0	0	0	0	0
682	19	+ Einzahlungen aus der Veräußerung von Grundstücken und Gebäuden	0	0	0	0	0	0	0
683	20	+ Einzahlungen aus der Veräußerung von beweglichem Anlagevermögen	0	0	0	0	0	0	0
684	21	+ Einzahlungen aus der Veräußerung von Finanzanlagen	0	0	0	0	0	0	0
685	22	+ Einzahlungen aus der Abwicklung von Baumaßnahmen	0	0	0	0	0	0	0
686	23	+ Einzahlungen aus Rückflüssen für Investitionen und Investitionsförderungsmaßnahmen Dritter)	0	0	0	0	0	0	0
688	24	+ Einzahlungen aus Beiträgen und ähnlichen Entgelten	0	0	0	0	0	0	0
689	25	+ Sonstige Investitionseinzahlungen	0	0	0	0	0	0	0
	26	= Summe der Investiven Einzahlungen	0	0	0	0	0	0	0
781	27	Ausz. von Zuweisungen und Zuschüssen für Investitionen und Investitionsförderungsmaßnahmen	0	0	0	0	0	0	0
782	28	+ Auszahlungen für den Erwerb von Grundstücken und Gebäuden	0	0	0	0	0	0	0
783	29	+ Auszahlungen für den Erwerb von beweglichem Anlagevermögen	0	0	0	0	0	0	0
784	30	+ Auszahlungen für den Erwerb von Finanzanlagen	0	0	0	0	0	0	0
785	31	+ Auszahlungen für Baumaßnahmen	0	0	0	0	0	0	0
786	32	+ Auszahlungen für die Gewährung von Ausleihungen (für Investitionen und Investitionsförderungsmaßnahmen Dritter)	0	0	0	0	0	0	0
787	33	+ Sonstige Investitionsauszahlungen	0	0	0	0	0	0	0
	34	= Summe der Investiven Auszahlungen (= Zellen 27 bis 33)	0	0	0	0	0	0	0
	35	= Saldo aus Investitionstätigkeit (= Zellen 26/34)	0	0	0	0	0	0	0
	35A	Einzahlungen aus fremden Finanzmitteln	0	0	0	0	0	0	0
	35B	Auszahlungen aus fremden Finanzmitteln	0	0	0	0	0	0	0
	35C	Saldo aus fremden Finanzmitteln	0	0	0	0	0	0	0

Haushaltsplan 2024 Gemeinde Stapelfeld

Anlage 10
Muster zu § 4 Abs. 5 GemHVO-Doppik
Teilfinanzplan (1) (2) Produkt 532000 Gasversorgung

Gemeinde Stapelfeld

\\1 (5)	2 (6)	Ein- und Auszahlungsarten 3	Ergebnis 2023 in EUR 5	Ansatz 2024 in EUR 6	Verpflichtungs- ermächti- gung ⁹ 7	Planung 2025 in EUR 8	Planung 2026 in EUR 9	Planung 2027 in EUR 10	Planung 2028ff. ² in TEUR 11
	36	= Finanzmittelüberschuss/ -fehlbetrag (= Zellen 17, 35)	581	1.000	1.000	1.000	1.000	1.000	0

Haushaltsplan 2024 Gemeinde Stapelfeld

Produktbeschreibung Produkt 533000 Wasserversorgung

Gemeinde Stapelfeld

Kurzbeschreibung	Durch Konzessionsverträge wird dem Anbieter das Recht eingeräumt, den Letztverbraucher ausreichend und ordnungsgemäß mit Wasser im Gemeindebereich zu versorgen
Allgemeine Ziele	Allgemeine Daseinsvorsorge
Verantwortliche Person(en)	Frau Alt

Haushaltsplan 2024 Gemeinde Stapelfeld

Anlage 9 Muster zu § 4 Abs. 4 GemHVO-Doppik Teilergebnisplan (1) Produkt 533000 Wasserversorgung

Gemeinde Stapelfeld

1	2	3	4	5	6	7	8	9
		Ertrags- und Aufwandsarten	Ergebnis 2022 in EUR	Ansatz 2023 in EUR	Ansatz 2024 in EUR	Planung 2025 in EUR	Planung 2026 in EUR	Planung 2027 in EUR
40	01	Steuern und ähnliche Abgaben	0	0	0	0	0	0
41	02	+ Zuwendungen und allgemeine Umlagen	0	0	0	0	0	0
42	03	+ Sonstige Transfererträge	0	0	0	0	0	0
43	04	+ Öffentlich-rechtliche Leistungsentgelte	0	0	0	0	0	0
441,441,443	05	+ Privatrechtliche Leistungsentgelte	0	0	0	0	0	0
448	06	+ Kostenerstattungen und Kostenumlagen	0	0	0	0	0	0
45	07	+ Sonstige Erträge	-24.136	-21.000	-21.000	-21.000	-21.000	-21.000
471	08	+ Aktivierte Eigenleistungen	0	0	0	0	0	0
472	09	+/-Bestandsveränderungen	0	0	0	0	0	0
	10	= Erträge	-24.136	-21.000	-21.000	-21.000	-21.000	-21.000
50	11	Personalaufwendungen	0	0	0	0	0	0
51	12	+ Versorgungsaufwendungen	0	0	0	0	0	0
52	13	+ Aufwendungen für Sach- u. Dienstleistungen	0	0	0	0	0	0
57	14	+ Bilanzielle Abschreibungen	0	0	0	0	0	0
53	15	+ Transferaufwendungen	0	0	0	0	0	0
54	16	+ Sonstige Aufwendungen	0	0	0	0	0	0
	17	davon Verfügungsmittel	0	0	0	0	0	0
	18	= Aufwendungen (= Zeilen 11 bis 16)	0	0	0	0	0	0
	19	= Ergebnis der laufenden Verwaltungstätigkeit (= Zeilen 10/18)	-24.136	-21.000	-21.000	-21.000	-21.000	-21.000
46	20	+ Finanzerträge	0	0	0	0	0	0
55	21	- Zinsen und sonstige Finanzaufwendungen	0	0	0	0	0	0
	22	= Finanzergebnis (= Zeilen 20 und 21)	0	0	0	0	0	0
	23	= Ergebnis vor Berücksichtigung der Internen Leistungsbeziehungen (= Zeilen 19 und 22)	-24.136	-21.000	-21.000	-21.000	-21.000	-21.000
48	24	+ Erträge aus internen Leistungsbeziehungen	0	0	0	0	0	0
58	25	- Aufwendungen aus internen Leistungsbeziehungen	0	0	0	0	0	0
	26	= Ergebnis (= Zeilen 23,24,25)	-24.136	-21.000	-21.000	-21.000	-21.000	-21.000

Haushaltsplan 2024 Gemeinde Stapelfeld

Anlage 9 Teilergebnisplan nachrichtlich Produkt 533000 Wasserversorgung

Gemeinde Stapelfeld

1	2	3 Ertrags- und Aufwandsarten	4 Ergebnis 2022 in EUR	5 Ansatz 2023 in EUR	6 Ansatz 2024 in EUR	7 Planung 2025 in EUR	8 Planung 2026 in EUR	9 Planung 2027 in EUR
	571	bilanzielle Abschreibungen auf immaterielle Vermögensgegenstände und Sachanlagen	0	0	0	0	0	0
	574	sowie auf geleistete Zuwendungen						
	416	- Erträge aus der Auflösung von Sonderposten aus Zuschüssen und Zuweisungen	0	0	0	0	0	0
	437	sowie für Beiträge						
	NA	Nettoabschreibungsaufwand	0	0	0	0	0	0
	KZI	kalkulatorische Zinsen	0	0	0	0	0	0

Haushaltsplan 2024 Gemeinde Stapelfeld

Anlage 10 Muster zu § 4 Abs. 5 GemHVO-Doppik Teilfinanzplan (1) (2) Produkt 533000 Wasserversorgung

Gemeinde Stapelfeld

\\1 (5)	2 (6)	Ein- und Auszahlungsarten 3	Ergebnis 2022 in EUR 4	Ansatz 2023 in EUR 5	Ansatz 2024 in EUR 6	Verpflichtungs- ermächti- gung ³ 7	Planung 2025 in EUR 8	Planung 2026 in EUR 9	Planung 2027 in EUR 10	Planung 2028ff. ² in TEUR 11
		laufende Verwaltungstätigkeit								
60	01	Steuern und ähnliche Abgaben	0	0	0	0	0	0	0	0
61	02	+ Zuwendungen und allgemeine Umlagen	0	0	0	0	0	0	0	0
62	03	+ Sonstige Transfereinzahlungen	0	0	0	0	0	0	0	0
63	04	+ Öffentlich-rechtliche Leistungsentgelte	0	0	0	0	0	0	0	0
641,642,6 46	05	+ Privatrechtliche Leistungsentgelte	0	0	0	0	0	0	0	0
648	06	+ Kostenerstattungen und Kostenumlagen	0	0	0	0	0	0	0	0
65	07	+ Sonstige Einzahlungen	24.136	21.000	21.000	21.000	21.000	21.000	21.000	0
66	08	+ Zinsen und sonstige Finanzeinzahlungen	0	0	0	0	0	0	0	0
	09	= Einzahlungen aus laufender Verwaltungstätigkeit	24.136	21.000	21.000	21.000	21.000	21.000	21.000	0
70	10	Personalauszahlungen	0	0	0	0	0	0	0	0
71	11	+ Versorgungsauszahlungen	0	0	0	0	0	0	0	0
72	12	+ Auszahlungen für Sach- und Dienstleistungen	0	0	0	0	0	0	0	0
75	13	+ Zinsen und sonstige Finanzauszahlungen (6)	0	0	0	0	0	0	0	0
73	14	+ Transferauszahlungen	0	0	0	0	0	0	0	0
74	15	+ Sonstige Auszahlungen	0	0	0	0	0	0	0	0
	16	= Auszahlungen aus laufender Verwaltungstätigkeit (= Zellen 10 bis 15)	0	0	0	0	0	0	0	0
	17	= Saldo aus laufender Verwaltungstätigkeit (= Zellen 09/16)	24.136	21.000	21.000	21.000	21.000	21.000	21.000	0

Haushaltsplan 2024 Gemeinde Stapelfeld

Anlage 10 Muster zu § 4 Abs. 5 GemHVO-Doppik Teilfinanzplan (1) (2) Produkt 533000 Wasserversorgung

Gemeinde Stapelfeld

\\1 (5)	2 (6)	Ein- und Auszahlungsarten 3	Ergebnis 2023 in EUR 5	Ansatz 2024 in EUR 6	Verpflichtungs- ermächti- gung ⁹ 7	Planung 2025 in EUR 8	Planung 2026 in EUR 9	Planung 2027 in EUR 10	Planung 2028ff. ² in TEUR 11
		Investitionstätigkeit							
681	18	Einzahlungen aus Zuweisungen und Zuschüssen für Investitionen und Investitionsförderungsmaßnahmen	0	0	0	0	0	0	0
682	19	+ Einzahlungen aus der Veräußerung von Grundstücken und Gebäuden	0	0	0	0	0	0	0
683	20	+ Einzahlungen aus der Veräußerung von beweglichem Anlagevermögen	0	0	0	0	0	0	0
684	21	+ Einzahlungen aus der Veräußerung von Finanzanlagen	0	0	0	0	0	0	0
685	22	+ Einzahlungen aus der Abwicklung von Baumaßnahmen	0	0	0	0	0	0	0
686	23	+ Einzahlungen aus Rückflüssen für Investitionen und Investitionsförderungsmaßnahmen Dritter)	0	0	0	0	0	0	0
688	24	+ Einzahlungen aus Beiträgen und ähnlichen Entgelten	0	0	0	0	0	0	0
689	25	+ Sonstige Investitionseinzahlungen	0	0	0	0	0	0	0
	26	= Summe der Investiven Einzahlungen	0	0	0	0	0	0	0
781	27	Ausz. von Zuweisungen und Zuschüssen für Investitionen und Investitionsförderungsmaßnahmen	0	0	0	0	0	0	0
782	28	+ Auszahlungen für den Erwerb von Grundstücken und Gebäuden	0	0	0	0	0	0	0
783	29	+ Auszahlungen für den Erwerb von beweglichem Anlagevermögen	0	0	0	0	0	0	0
784	30	+ Auszahlungen für den Erwerb von Finanzanlagen	0	0	0	0	0	0	0
785	31	+ Auszahlungen für Baumaßnahmen	0	0	0	0	0	0	0
786	32	+ Auszahlungen für die Gewährung von Ausleihungen (für Investitionen und Investitionsförderungsmaßnahmen Dritter)	0	0	0	0	0	0	0
787	33	+ Sonstige Investitionsauszahlungen	0	0	0	0	0	0	0
	34	= Summe der Investiven Auszahlungen (= Zellen 27 bis 33)	0	0	0	0	0	0	0
	35	= Saldo aus Investitionstätigkeit (= Zellen 26/34)	0	0	0	0	0	0	0
	35A	Einzahlungen aus fremden Finanzmitteln	0	0	0	0	0	0	0
	35B	Auszahlungen aus fremden Finanzmitteln	0	0	0	0	0	0	0
	35C	Saldo aus fremden Finanzmitteln	0	0	0	0	0	0	0

Haushaltsplan 2024 Gemeinde Stapelfeld

Anlage 10
Muster zu § 4 Abs. 5 GemHVO-Doppik
Teilfinanzplan (1) (2) Produkt 533000 Wasserversorgung

Gemeinde Stapelfeld

\\1 (5)	2 (6)	Ein- und Auszahlungsarten 3	Ergebnis 2023 in EUR 5	Ansatz 2024 in EUR 6	Verpflichtungs- ermächti- gung ⁹ 7	Planung 2025 in EUR 8	Planung 2026 in EUR 9	Planung 2027 in EUR 10	Planung 2028ff. ² in TEUR 11
	36	= Finanzmittelüberschuss/ -fehlbetrag (= Zellen 17, 35)	26.237	21.000	21.000	21.000	21.000	21.000	0

Haushaltsplan 2024 Gemeinde Stapelfeld

Anlage 9 Muster zu § 4 Abs. 4 GemHVO-Doppik Teilergebnisplan (1) Produkt 534000 Fernwärmeversorgung

Gemeinde Stapelfeld

1	2	3	Ergebnis 2022 in EUR 4	Ansatz 2023 in EUR 5	Ansatz 2024 in EUR 6	Planung 2025 in EUR 7	Planung 2026 in EUR 8	Planung 2027 in EUR 9
40	01	Steuern und ähnliche Abgaben	0	0	0	0	0	0
41	02	+ Zuwendungen und allgemeine Umlagen	0	0	0	0	0	0
42	03	+ Sonstige Transfererträge	0	0	0	0	0	0
43	04	+ Öffentlich-rechtliche Leistungsentgelte	0	0	0	0	0	0
441,441,443	05	+ Privatrechtliche Leistungsentgelte	0	0	0	0	0	0
448	06	+ Kostenerstattungen und Kostenumlagen	0	0	0	0	0	0
45	07	+ Sonstige Erträge	0	0	0	0	0	0
471	08	+ Aktivierte Eigenleistungen	0	0	0	0	0	0
472	09	+/-Bestandsveränderungen	0	0	0	0	0	0
	10	= Erträge	0	0	0	0	0	0
50	11	Personalaufwendungen	0	0	0	0	0	0
51	12	+ Versorgungsaufwendungen	0	0	0	0	0	0
52	13	+ Aufwendungen für Sach- u. Dienstleistungen	0	0	0	0	0	0
57	14	+ Bilanzielle Abschreibungen	0	0	0	0	0	0
53	15	+ Transferaufwendungen	0	0	0	0	0	0
54	16	+ Sonstige Aufwendungen	0	0	0	0	0	0
	17	davon Verfügungsmittel	0	0	0	0	0	0
	18	= Aufwendungen (= Zeilen 11 bis 16)	0	0	0	0	0	0
	19	= Ergebnis der laufenden Verwaltungstätigkeit (= Zeilen 10/18)	0	0	0	0	0	0
46	20	+ Finanzerträge	0	0	0	0	0	0
55	21	- Zinsen und sonstige Finanzaufwendungen	0	0	0	0	0	0
	22	= Finanzergebnis (= Zeilen 20 und 21)	0	0	0	0	0	0
	23	= Ergebnis vor Berücksichtigung der Internen Leistungsbeziehungen (= Zeilen 19 und 22)	0	0	0	0	0	0
48	24	+ Erträge aus internen Leistungsbeziehungen	0	0	0	0	0	0
58	25	- Aufwendungen aus internen Leistungsbeziehungen	0	0	0	0	0	0
	26	= Ergebnis (= Zeilen 23,24,25)	0	0	0	0	0	0

Haushaltsplan 2024 Gemeinde Stapelfeld

Anlage 9 Teilergebnisplan nachrichtlich Produkt 534000 Fernwärmeversorgung

Gemeinde Stapelfeld

1	2	3 Ertrags- und Aufwandsarten	4 Ergebnis 2022 in EUR	5 Ansatz 2023 in EUR	6 Ansatz 2024 in EUR	7 Planung 2025 in EUR	8 Planung 2026 in EUR	9 Planung 2027 in EUR
	571	bilanzielle Abschreibungen auf immaterielle Vermögensgegenstände und Sachanlagen	0	0	0	0	0	0
	574	sowie auf geleistete Zuwendungen						
	416	- Erträge aus der Auflösung von Sonderposten aus Zuschüssen und Zuweisungen	0	0	0	0	0	0
	437	sowie für Beiträge						
	NA	Nettoabschreibungsaufwand	0	0	0	0	0	0
	KZI	kalkulatorische Zinsen	0	0	0	0	0	0

Haushaltsplan 2024 Gemeinde Stapelfeld

Anlage 10 Muster zu § 4 Abs. 5 GemHVO-Doppik Teilfinanzplan (1) (2) Produkt 534000 Fernwärmeversorgung

Gemeinde Stapelfeld

\\1 (5)	2 (6)	Ein- und Auszahlungsarten 3	Ergebnis 2022 in EUR 4	Ansatz 2023 in EUR 5	Ansatz 2024 in EUR 6	Verpflichtungs- ermächti- gung ³ 7	Planung 2025 in EUR 8	Planung 2026 in EUR 9	Planung 2027 in EUR 10	Planung 2028ff. ² in TEUR 11
		laufende Verwaltungstätigkeit								
60	01	Steuern und ähnliche Abgaben	0	0	0	0	0	0	0	0
61	02	+ Zuwendungen und allgemeine Umlagen	0	0	0	0	0	0	0	0
62	03	+ Sonstige Transfereinzahlungen	0	0	0	0	0	0	0	0
63	04	+ Öffentlich-rechtliche Leistungsentgelte	0	0	0	0	0	0	0	0
641,642,6 46	05	+ Privatrechtliche Leistungsentgelte	0	0	0	0	0	0	0	0
648	06	+ Kostenerstattungen und Kostenumlagen	0	0	0	0	0	0	0	0
65	07	+ Sonstige Einzahlungen	0	0	0	0	0	0	0	0
66	08	+ Zinsen und sonstige Finanzeinzahlungen	0	0	0	0	0	0	0	0
	09	= Einzahlungen aus laufender Verwaltungstätigkeit	0	0	0	0	0	0	0	0
70	10	Personalauszahlungen	0	0	0	0	0	0	0	0
71	11	+ Versorgungsauszahlungen	0	0	0	0	0	0	0	0
72	12	+ Auszahlungen für Sach- und Dienstleistungen	0	0	0	0	0	0	0	0
75	13	+ Zinsen und sonstige Finanzauszahlungen (6)	0	0	0	0	0	0	0	0
73	14	+ Transferauszahlungen	0	0	0	0	0	0	0	0
74	15	+ Sonstige Auszahlungen	0	0	0	0	0	0	0	0
	16	= Auszahlungen aus laufender Verwaltungstätigkeit (= Zellen 10 bis 15)	0	0	0	0	0	0	0	0
	17	= Saldo aus laufender Verwaltungstätigkeit (= Zellen 09/16)	0	0	0	0	0	0	0	0

Haushaltsplan 2024 Gemeinde Stapelfeld

Anlage 10 Muster zu § 4 Abs. 5 GemHVO-Doppik Teilfinanzplan (1) (2) Produkt 534000 Fernwärmeversorgung

Gemeinde Stapelfeld

\\1 (5)	2 (6)	Ein- und Auszahlungsarten 3	Ergebnis 2023 in EUR 5	Ansatz 2024 in EUR 6	Verpflichtungs- ermächti- gung ⁹ 7	Planung 2025 in EUR 8	Planung 2026 in EUR 9	Planung 2027 in EUR 10	Planung 2028ff. ² in TEUR 11
		Investitionstätigkeit							
681	18	Einzahlungen aus Zuweisungen und Zuschüssen für Investitionen und Investitionsförderungsmaßnahmen	0	0	0	0	0	0	0
682	19	+ Einzahlungen aus der Veräußerung von Grundstücken und Gebäuden	0	0	0	0	0	0	0
683	20	+ Einzahlungen aus der Veräußerung von beweglichem Anlagevermögen	0	0	0	0	0	0	0
684	21	+ Einzahlungen aus der Veräußerung von Finanzanlagen	0	0	0	0	0	0	0
685	22	+ Einzahlungen aus der Abwicklung von Baumaßnahmen	0	0	0	0	0	0	0
686	23	+ Einzahlungen aus Rückflüssen für Investitionen und Investitionsförderungsmaßnahmen Dritter)	0	0	0	0	0	0	0
688	24	+ Einzahlungen aus Beiträgen und ähnlichen Entgelten	0	0	0	0	0	0	0
689	25	+ Sonstige Investitionseinzahlungen	0	0	0	0	0	0	0
	26	= Summe der Investiven Einzahlungen	0	0	0	0	0	0	0
781	27	Ausz. von Zuweisungen und Zuschüssen für Investitionen und Investitionsförderungsmaßnahmen	0	0	0	0	0	0	0
782	28	+ Auszahlungen für den Erwerb von Grundstücken und Gebäuden	0	0	0	0	0	0	0
783	29	+ Auszahlungen für den Erwerb von beweglichem Anlagevermögen	0	0	0	0	0	0	0
784	30	+ Auszahlungen für den Erwerb von Finanzanlagen	0	0	0	0	0	0	0
785	31	+ Auszahlungen für Baumaßnahmen	0	0	0	0	0	0	0
786	32	+ Auszahlungen für die Gewährung von Ausleihungen (für Investitionen und Investitionsförderungsmaßnahmen Dritter)	0	0	0	0	0	0	0
787	33	+ Sonstige Investitionsauszahlungen	0	0	0	0	0	0	0
	34	= Summe der Investiven Auszahlungen (= Zellen 27 bis 33)	0	0	0	0	0	0	0
	35	= Saldo aus Investitionstätigkeit (= Zellen 26/34)	0	0	0	0	0	0	0
	35A	Einzahlungen aus fremden Finanzmitteln	0	0	0	0	0	0	0
	35B	Auszahlungen aus fremden Finanzmitteln	0	0	0	0	0	0	0
	35C	Saldo aus fremden Finanzmitteln	0	0	0	0	0	0	0

Haushaltsplan 2024 Gemeinde Stapelfeld

Anlage 10
Muster zu § 4 Abs. 5 GemHVO-Doppik
Teilfinanzplan (1) (2) Produkt 534000 Fernwärmeversorgung

Gemeinde Stapelfeld

\\1 (5)	2 (6)	Ein- und Auszahlungsarten 3	Ergebnis 2023 in EUR 5	Ansatz 2024 in EUR 6	Verpflichtungs- ermächti- gung ⁹ 7	Planung 2025 in EUR 8	Planung 2026 in EUR 9	Planung 2027 in EUR 10	Planung 2028ff. ² in TEUR 11
	36	= Finanzmittelüberschuss/ -fehlbetrag (= Zellen 17, 35)	0	0	0	0	0	0	0

Haushaltsplan 2024 Gemeinde Stapelfeld

Anlage 9 Muster zu § 4 Abs. 4 GemHVO-Doppik Teilergebnisplan (1) Kostenstelle 3162 Fernwärme Stapelfeld

Gemeinde Stapelfeld

1	2	Ertrags- und Aufwandsarten 3	Ergebnis 2022 in EUR 4	Ansatz 2023 in EUR 5	Ansatz 2024 in EUR 6	Planung 2025 in EUR 7	Planung 2026 in EUR 8	Planung 2027 in EUR 9
40	01	Steuern und ähnliche Abgaben	0	0	0	0	0	0
41	02	+ Zuwendungen und allgemeine Umlagen	0	0	0	0	0	0
42	03	+ Sonstige Transfererträge	0	0	0	0	0	0
43	04	+ Öffentlich-rechtliche Leistungsentgelte	0	0	0	0	0	0
441,441,443	05	+ Privatrechtliche Leistungsentgelte	0	0	0	0	0	0
448	06	+ Kostenerstattungen und Kostenumlagen	0	0	0	0	0	0
45	07	+ Sonstige Erträge	0	0	0	0	0	0
471	08	+ Aktivierte Eigenleistungen	0	0	0	0	0	0
472	09	+/-Bestandsveränderungen	0	0	0	0	0	0
	10	= Erträge	0	0	0	0	0	0
50	11	Personalaufwendungen	0	0	0	0	0	0
51	12	+ Versorgungsaufwendungen	0	0	0	0	0	0
52	13	+ Aufwendungen für Sach- u. Dienstleistungen	0	0	0	0	0	0
57	14	+ Bilanzielle Abschreibungen	0	0	0	0	0	0
53	15	+ Transferaufwendungen	0	0	725.000	0	0	0
54	16	+ Sonstige Aufwendungen	0	0	0	0	0	0
	17	davon Verfügungsmittel	0	0	0	0	0	0
	18	= Aufwendungen (= Zeilen 11 bis 16)	0	0	725.000	0	0	0
	19	= Ergebnis der laufenden Verwaltungstätigkeit (= Zeilen 10/18)	0	0	725.000	0	0	0
46	20	+ Finanzerträge	0	0	0	0	0	0
55	21	- Zinsen und sonstige Finanzaufwendungen	0	0	0	0	0	0
	22	= Finanzergebnis (= Zeilen 20 und 21)	0	0	0	0	0	0
	23	= Ergebnis vor Berücksichtigung der Internen Leistungsbeziehungen (= Zeilen 19 und 22)	0	0	725.000	0	0	0
48	24	+ Erträge aus internen Leistungsbeziehungen	0	0	0	0	0	0
58	25	- Aufwendungen aus internen Leistungsbeziehungen	0	0	0	0	0	0
	26	= Ergebnis (= Zeilen 23,24,25)	0	0	725.000	0	0	0

Haushaltsplan 2024 Gemeinde Stapelfeld

Anlage 9 Teilergebnisplan nachrichtlich Kostenstelle 3162 Fernwärme Stapelfeld

Gemeinde Stapelfeld

1	2	3 Ertrags- und Aufwandsarten	4 Ergebnis 2022 in EUR	5 Ansatz 2023 in EUR	6 Ansatz 2024 in EUR	7 Planung 2025 in EUR	8 Planung 2026 in EUR	9 Planung 2027 in EUR
	571	bilanzielle Abschreibungen auf immaterielle Vermögensgegenstände und Sachanlagen	0	0	0	0	0	0
	574	sowie auf geleistete Zuwendungen						
	416	- Erträge aus der Auflösung von Sonderposten aus Zuschüssen und Zuweisungen	0	0	0	0	0	0
	437	sowie für Beiträge						
	NA	Nettoabschreibungsaufwand	0	0	0	0	0	0
	KZI	kalkulatorische Zinsen	0	0	0	0	0	0

Haushaltsplan 2024 Gemeinde Stapelfeld

Anlage 10 Muster zu § 4 Abs. 5 GemHVO-Doppik Teilfinanzplan (1) (2) Kostenstelle 3162 Fernwärme Stapelfeld

Gemeinde Stapelfeld

\\1 (5)	2 (6)	Ein- und Auszahlungsarten 3	Ergebnis 2022 in EUR 4	Ansatz 2023 in EUR 5	Ansatz 2024 in EUR 6	Verpflichtungs- ermächti- gung ³ 7	Planung 2025 in EUR 8	Planung 2026 in EUR 9	Planung 2027 in EUR 10	Planung 2028ff. ² in TEUR 11
		laufende Verwaltungstätigkeit								
60	01	Steuern und ähnliche Abgaben	0	0	0	0	0	0	0	0
61	02	+ Zuwendungen und allgemeine Umlagen	0	0	0	0	0	0	0	0
62	03	+ Sonstige Transfereinzahlungen	0	0	0	0	0	0	0	0
63	04	+ Öffentlich-rechtliche Leistungsentgelte	0	0	0	0	0	0	0	0
641,642,6 46	05	+ Privatrechtliche Leistungsentgelte	0	0	0	0	0	0	0	0
648	06	+ Kostenerstattungen und Kostenumlagen	0	0	0	0	0	0	0	0
65	07	+ Sonstige Einzahlungen	0	0	0	0	0	0	0	0
66	08	+ Zinsen und sonstige Finanzeinzahlungen	0	0	0	0	0	0	0	0
	09	= Einzahlungen aus laufender Verwaltungstätigkeit	0	0	0	0	0	0	0	0
70	10	Personalauszahlungen	0	0	0	0	0	0	0	0
71	11	+ Versorgungsauszahlungen	0	0	0	0	0	0	0	0
72	12	+ Auszahlungen für Sach- und Dienstleistungen	0	0	0	0	0	0	0	0
75	13	+ Zinsen und sonstige Finanzauszahlungen (6)	0	0	0	0	0	0	0	0
73	14	+ Transferauszahlungen	0	0	-725.000	-725.000	0	0	0	0
74	15	+ Sonstige Auszahlungen	0	0	0	0	0	0	0	0
	16	= Auszahlungen aus laufender Verwaltungstätigkeit (= Zellen 10 bis 15)	0	0	-725.000	-725.000	0	0	0	0
	17	= Saldo aus laufender Verwaltungstätigkeit (= Zellen 09/16)	0	0	-725.000	-725.000	0	0	0	0

Haushaltsplan 2024 Gemeinde Stapelfeld

Anlage 10 Muster zu § 4 Abs. 5 GemHVO-Doppik Teilfinanzplan (1) (2) Kostenstelle 3162 Fernwärme Stapelfeld

Gemeinde Stapelfeld

\\1 (5)	2 (6)	Ein- und Auszahlungsarten 3	Ergebnis 2023 in EUR 5	Ansatz 2024 in EUR 6	Verpflichtungs- ermächti- gung ⁹ 7	Planung 2025 in EUR 8	Planung 2026 in EUR 9	Planung 2027 in EUR 10	Planung 2028ff. ² in TEUR 11
		Investitionstätigkeit							
681	18	Einzahlungen aus Zuweisungen und Zuschüssen für Investitionen und Investitionsförderungsmaßnahmen	0	0	0	0	0	0	0
682	19	+ Einzahlungen aus der Veräußerung von Grundstücken und Gebäuden	0	0	0	0	0	0	0
683	20	+ Einzahlungen aus der Veräußerung von beweglichem Anlagevermögen	0	0	0	0	0	0	0
684	21	+ Einzahlungen aus der Veräußerung von Finanzanlagen	0	0	0	0	0	0	0
685	22	+ Einzahlungen aus der Abwicklung von Baumaßnahmen	0	0	0	0	0	0	0
686	23	+ Einzahlungen aus Rückflüssen für Investitionen und Investitionsförderungsmaßnahmen Dritter)	0	0	0	0	0	0	0
688	24	+ Einzahlungen aus Beiträgen und ähnlichen Entgelten	0	0	0	0	0	0	0
689	25	+ Sonstige Investitionseinzahlungen	0	0	0	0	0	0	0
	26	= Summe der Investiven Einzahlungen	0	0	0	0	0	0	0
781	27	Ausz. von Zuweisungen und Zuschüssen für Investitionen und Investitionsförderungsmaßnahmen	0	0	0	0	0	0	0
782	28	+ Auszahlungen für den Erwerb von Grundstücken und Gebäuden	0	0	0	0	0	0	0
783	29	+ Auszahlungen für den Erwerb von beweglichem Anlagevermögen	0	0	0	0	0	0	0
784	30	+ Auszahlungen für den Erwerb von Finanzanlagen	0	0	0	0	0	0	0
785	31	+ Auszahlungen für Baumaßnahmen	0	0	0	0	0	0	0
786	32	+ Auszahlungen für die Gewährung von Ausleihungen (für Investitionen und Investitionsförderungsmaßnahmen Dritter)	0	0	0	0	0	0	0
787	33	+ Sonstige Investitionsauszahlungen	0	0	0	0	0	0	0
	34	= Summe der Investiven Auszahlungen (= Zellen 27 bis 33)	0	0	0	0	0	0	0
	35	= Saldo aus Investitionstätigkeit (= Zellen 26/34)	0	0	0	0	0	0	0
	35A	Einzahlungen aus fremden Finanzmitteln	0	0	0	0	0	0	0
	35B	Auszahlungen aus fremden Finanzmitteln	0	0	0	0	0	0	0
	35C	Saldo aus fremden Finanzmitteln	0	0	0	0	0	0	0

Haushaltsplan 2024 Gemeinde Stapelfeld

Anlage 10 Muster zu § 4 Abs. 5 GemHVO-Doppik Teilfinanzplan (1) (2) Kostenstelle 3162 Fernwärme Stapelfeld

Gemeinde Stapelfeld

\\1 (5)	2 (6)	Ein- und Auszahlungsarten 3	Ergebnis 2023 in EUR 5	Ansatz 2024 in EUR 6	Verpflichtungs- ermächti- gung ⁹ 7	Planung 2025 in EUR 8	Planung 2026 in EUR 9	Planung 2027 in EUR 10	Planung 2028ff. ² in TEUR 11
	36	= Finanzmittelüberschuss/ -fehlbetrag (= Zellen 17, 35)	0	-725.000	-725.000	0	0	0	0

Haushaltsplan 2024 Gemeinde Stapelfeld

Produktbeschreibung Produkt 538000 Regenwasserbeseitigung

Gemeinde Stapelfeld

Kurzbeschreibung Planung, Bau, Unterhaltung und Betrieb der gemeindlichen Einrichtung zur Niederschlagswasserbeseitigung einschl. Kanalisation und RWRHB, Erhebung von Gebühren und Beiträgen

Verantwortliche Person(en) Frau Alt

Haushaltsplan 2024 Gemeinde Stapelfeld

Anlage 9 Muster zu § 4 Abs. 4 GemHVO-Doppik Teilergebnisplan (1) Produkt 538000 Regenwasserbeseitigung

Gemeinde Stapelfeld

1	2	Ertrags- und Aufwandsarten 3	Ergebnis 2022 in EUR 4	Ansatz 2023 in EUR 5	Ansatz 2024 in EUR 6	Planung 2025 in EUR 7	Planung 2026 in EUR 8	Planung 2027 in EUR 9
40	01	Steuern und ähnliche Abgaben	0	0	0	0	0	0
41	02	+ Zuwendungen und allgemeine Umlagen	-10.840	-10.700	-11.200	-11.200	-11.200	-11.200
42	03	+ Sonstige Transfererträge	0	0	0	0	0	0
43	04	+ Öffentlich-rechtliche Leistungsentgelte	-74.149	-152.300	-73.700	-73.700	-73.700	-73.700
441,441,443	05	+ Privatrechtliche Leistungsentgelte	0	0	0	0	0	0
448	06	+ Kostenerstattungen und Kostenumlagen	0	0	0	0	0	0
45	07	+ Sonstige Erträge	0	0	0	0	0	0
471	08	+ Aktivierte Eigenleistungen	0	0	0	0	0	0
472	09	+/-Bestandsveränderungen	0	0	0	0	0	0
	10	= Erträge	-84.989	-163.000	-84.900	-84.900	-84.900	-84.900
50	11	Personalaufwendungen	0	0	0	0	0	0
51	12	+ Versorgungsaufwendungen	0	0	0	0	0	0
52	13	+ Aufwendungen für Sach- u. Dienstleistungen	23.121	36.400	57.000	37.000	37.000	37.000
57	14	+ Bilanzielle Abschreibungen	69.892	69.800	70.500	70.500	70.500	70.500
53	15	+ Transferaufwendungen	0	0	0	0	0	0
54	16	+ Sonstige Aufwendungen	13.528	31.200	41.200	33.000	33.000	33.000
	17	davon Verfügungsmittel	0	0	0	0	0	0
	18	= Aufwendungen (= Zeilen 11 bis 16)	106.541	137.400	168.700	140.500	140.500	140.500
	19	= Ergebnis der laufenden Verwaltungstätigkeit (= Zeilen 10/18)	21.552	-25.600	83.800	55.600	55.600	55.600
46	20	+ Finanzerträge	0	0	0	0	0	0
55	21	- Zinsen und sonstige Finanzaufwendungen	0	0	0	0	0	0
	22	= Finanzergebnis (= Zeilen 20 und 21)	0	0	0	0	0	0
	23	= Ergebnis vor Berücksichtigung der Internen Leistungsbeziehungen (= Zeilen 19 und 22)	21.552	-25.600	83.800	55.600	55.600	55.600
48	24	+ Erträge aus internen Leistungsbeziehungen	0	0	0	0	0	0
58	25	- Aufwendungen aus internen Leistungsbeziehungen	0	0	0	0	0	0
	26	= Ergebnis (= Zeilen 23,24,25)	21.552	-25.600	83.800	55.600	55.600	55.600

Haushaltsplan 2024 Gemeinde Stapelfeld

Anlage 9 Teilergebnisplan nachrichtlich Produkt 538000 Regenwasserbeseitigung

Gemeinde Stapelfeld

1	2	3 Ertrags- und Aufwandsarten	4 Ergebnis 2022 in EUR	5 Ansatz 2023 in EUR	6 Ansatz 2024 in EUR	7 Planung 2025 in EUR	8 Planung 2026 in EUR	9 Planung 2027 in EUR
	571	bilanzielle Abschreibungen auf immaterielle Vermögensgegenstände und Sachanlagen	69.892	69.800	70.500	70.500	70.500	70.500
	574	sowie auf geleistete Zuwendungen						
	416	- Erträge aus der Auflösung von Sonderposten aus Zuschüssen und Zuweisungen	-23.217	-23.000	-23.900	-23.900	-23.900	-23.900
	437	sowie für Beiträge						
	NA	Nettoabschreibungsaufwand	46.675	46.800	46.600	46.600	46.600	46.600
	KZI	kalkulatorische Zinsen	0	0	0	0	0	0

Haushaltsplan 2024 Gemeinde Stapelfeld

Anlage 10 Muster zu § 4 Abs. 5 GemHVO-Doppik Teilfinanzplan (1) (2) Produkt 538000 Regenwasserbeseitigung

Gemeinde Stapelfeld

\\1 (5)	2 (6)	Ein- und Auszahlungsarten 3	Ergebnis 2022 in EUR 4	Ansatz 2023 in EUR 5	Ansatz 2024 in EUR 6	Verpflichtungs- ermächti- gung ³ 7	Planung 2025 in EUR 8	Planung 2026 in EUR 9	Planung 2027 in EUR 10	Planung 2028ff. ² in TEUR 11
		laufende Verwaltungstätigkeit								
60	01	Steuern und ähnliche Abgaben	0	0	0	0	0	0	0	0
61	02	+ Zuwendungen und allgemeine Umlagen	0	0	0	0	0	0	0	0
62	03	+ Sonstige Transfereinzahlungen	0	0	0	0	0	0	0	0
63	04	+ Öffentlich-rechtliche Leistungsentgelte	61.772	140.000	61.000	61.000	61.000	61.000	61.000	0
641,642,6 46	05	+ Privatrechtliche Leistungsentgelte	0	0	0	0	0	0	0	0
648	06	+ Kostenerstattungen und Kostenumlagen	0	0	0	0	0	0	0	0
65	07	+ Sonstige Einzahlungen	0	0	0	0	0	0	0	0
66	08	+ Zinsen und sonstige Finanzeinzahlungen	0	0	0	0	0	0	0	0
	09	= Einzahlungen aus laufender Verwaltungstätigkeit	61.772	140.000	61.000	61.000	61.000	61.000	61.000	0
70	10	Personalauszahlungen	0	0	0	0	0	0	0	0
71	11	+ Versorgungsauszahlungen	0	0	0	0	0	0	0	0
72	12	+ Auszahlungen für Sach- und Dienstleistungen	-23.267	-36.400	-57.000	-57.000	-37.000	-37.000	-37.000	0
75	13	+ Zinsen und sonstige Finanzauszahlungen (6)	0	0	0	0	0	0	0	0
73	14	+ Transferauszahlungen	0	0	0	0	0	0	0	0
74	15	+ Sonstige Auszahlungen	-5.528	-19.200	-29.200	-29.200	-21.000	-21.000	-21.000	0
	16	= Auszahlungen aus laufender Verwaltungstätigkeit (= Zellen 10 bis 15)	-28.795	-55.600	-86.200	-86.200	-58.000	-58.000	-58.000	0
	17	= Saldo aus laufender Verwaltungstätigkeit (= Zellen 09/16)	32.976	84.400	-25.200	-25.200	3.000	3.000	3.000	0

Haushaltsplan 2024 Gemeinde Stapelfeld

Anlage 10 Muster zu § 4 Abs. 5 GemHVO-Doppik Teilfinanzplan (1) (2) Produkt 538000 Regenwasserbeseitigung

Gemeinde Stapelfeld

\\1 (5)	2 (6)	Ein- und Auszahlungsarten 3	Ergebnis 2023 in EUR 5	Ansatz 2024 in EUR 6	Verpflichtungs- ermächti- gung ⁹ 7	Planung 2025 in EUR 8	Planung 2026 in EUR 9	Planung 2027 in EUR 10	Planung 2028ff. ² in TEUR 11
		Investitionstätigkeit							
681	18	Einzahlungen aus Zuweisungen und Zuschüssen für Investitionen und Investitionsförderungsmaßnahmen	0	0	0	0	0	0	0
682	19	+ Einzahlungen aus der Veräußerung von Grundstücken und Gebäuden	0	0	0	0	0	0	0
683	20	+ Einzahlungen aus der Veräußerung von beweglichem Anlagevermögen	0	0	0	0	0	0	0
684	21	+ Einzahlungen aus der Veräußerung von Finanzanlagen	0	0	0	0	0	0	0
685	22	+ Einzahlungen aus der Abwicklung von Baumaßnahmen	0	0	0	0	0	0	0
686	23	+ Einzahlungen aus Rückflüssen für Investitionen und Investitionsförderungsmaßnahmen Dritter)	0	0	0	0	0	0	0
688	24	+ Einzahlungen aus Beiträgen und ähnlichen Entgelten	0	10.000	10.000	10.000	0	0	0
689	25	+ Sonstige Investitionseinzahlungen	0	0	0	0	0	0	0
	26	= Summe der Investiven Einzahlungen	0	10.000	10.000	10.000	0	0	0
781	27	Ausz. von Zuweisungen und Zuschüssen für Investitionen und Investitionsförderungsmaßnahmen	0	0	0	0	0	0	0
782	28	+ Auszahlungen für den Erwerb von Grundstücken und Gebäuden	0	0	0	0	0	0	0
783	29	+ Auszahlungen für den Erwerb von beweglichem Anlagevermögen	0	0	0	0	0	0	0
784	30	+ Auszahlungen für den Erwerb von Finanzanlagen	0	0	0	0	0	0	0
785	31	+ Auszahlungen für Baumaßnahmen	-7.422	-10.000	-10.000	-10.000	-10.000	0	0
786	32	+ Auszahlungen für die Gewährung von Ausleihungen (für Investitionen und Investitionsförderungsmaßnahmen Dritter)	0	0	0	0	0	0	0
787	33	+ Sonstige Investitionsauszahlungen	0	0	0	0	0	0	0
	34	= Summe der Investiven Auszahlungen (= Zellen 27 bis 33)	-7.422	-10.000	-10.000	-10.000	-10.000	0	0
	35	= Saldo aus Investitionstätigkeit (= Zellen 26/34)	-7.422	0	0	0	-10.000	0	0
	35A	Einzahlungen aus fremden Finanzmitteln	0	0	0	0	0	0	0
	35B	Auszahlungen aus fremden Finanzmitteln	0	0	0	0	0	0	0
	35C	Saldo aus fremden Finanzmitteln	0	0	0	0	0	0	0

Haushaltsplan 2024 Gemeinde Stapelfeld

Anlage 10
Muster zu § 4 Abs. 5 GemHVO-Doppik
Teilfinanzplan (1) (2) Produkt 538000 Regenwasserbeseitigung

Gemeinde Stapelfeld

\\1 (5)	2 (6)	Ein- und Auszahlungsarten 3	Ergebnis 2023 in EUR 5	Ansatz 2024 in EUR 6	Verpflichtungs- ermächti- gung ⁹ 7	Planung 2025 in EUR 8	Planung 2026 in EUR 9	Planung 2027 in EUR 10	Planung 2028ff. ² in TEUR 11
	36	= Finanzmittelüberschuss/ -fehlbetrag (= Zellen 17, 35)	31.875	-25.200	-25.200	3.000	-7.000	3.000	0

Haushaltsplan 2024 Gemeinde Stapelfeld

Produktbeschreibung Produkt 541000 Gemeindestraßen	
Gemeinde Stapelfeld	
Kurzbeschreibung	Alle mit dem Bau, der Unterhaltung und der Reinigung zusammenhängenden Aufgaben von Gemeindestraßen, Wegen, Plätzen, Brücken, Fahrrad- sowie Gehwegen
Allgemeine Ziele	Langfristige Substanzerhaltung, Dauerhafte Gewährleistung der Verkehrssicherheit und Sicherung der Mobilität
Auftragsgrundlage	Straßen- und Wegegesetz S-H, Straßenreinigungssatzung, Straßenausbausatzung, Wegenutzungsverträge, Ratsbeschlüsse und sonst. Regelungen des Bundes, Landes und der Gemeinden
Zielgruppe	Nutzer/innen der Gemeindestraßen

Haushaltsplan 2024 Gemeinde Stapelfeld

Anlage 9 Muster zu § 4 Abs. 4 GemHVO-Doppik Teilergebnisplan (1) Produkt 541000 Gemeindestraßen

Gemeinde Stapelfeld

1	2	Ertrags- und Aufwandsarten 3	Ergebnis 2022 in EUR 4	Ansatz 2023 in EUR 5	Ansatz 2024 in EUR 6	Planung 2025 in EUR 7	Planung 2026 in EUR 8	Planung 2027 in EUR 9
40	01	Steuern und ähnliche Abgaben	0	0	0	0	0	0
41	02	+ Zuwendungen und allgemeine Umlagen	-31.377	-31.300	-35.000	-35.000	-35.000	-35.000
42	03	+ Sonstige Transfererträge	0	0	0	0	0	0
43	04	+ Öffentlich-rechtliche Leistungsentgelte	-15.207	-15.200	-16.000	-16.000	-16.000	-16.000
441,441,443	05	+ Privatrechtliche Leistungsentgelte	0	-100	-100	-100	-100	0
448	06	+ Kostenerstattungen und Kostenumlagen	0	0	0	0	0	0
45	07	+ Sonstige Erträge	0	0	0	0	0	0
471	08	+ Aktivierte Eigenleistungen	0	0	0	0	0	0
472	09	+/-Bestandsveränderungen	0	0	0	0	0	0
	10	= Erträge	-46.584	-46.600	-51.100	-51.100	-51.100	-51.000
50	11	Personalaufwendungen	0	0	0	0	0	0
51	12	+ Versorgungsaufwendungen	0	0	0	0	0	0
52	13	+ Aufwendungen für Sach- u. Dienstleistungen	28.292	128.000	250.000	129.000	127.000	127.000
57	14	+ Bilanzielle Abschreibungen	99.388	99.400	112.000	112.000	112.000	112.000
53	15	+ Transferaufwendungen	0	0	0	0	0	0
54	16	+ Sonstige Aufwendungen	0	0	0	0	0	0
	17	davon Verfügungsmittel	0	0	0	0	0	0
	18	= Aufwendungen (= Zeilen 11 bis 16)	127.680	227.400	362.000	241.000	239.000	239.000
	19	= Ergebnis der laufenden Verwaltungstätigkeit (= Zeilen 10/18)	81.096	180.800	310.900	189.900	187.900	188.000
46	20	+ Finanzerträge	0	0	0	0	0	0
55	21	- Zinsen und sonstige Finanzaufwendungen	0	0	0	0	0	0
	22	= Finanzergebnis (= Zeilen 20 und 21)	0	0	0	0	0	0
	23	= Ergebnis vor Berücksichtigung der Internen Leistungsbeziehungen (= Zeilen 19 und 22)	81.096	180.800	310.900	189.900	187.900	188.000
48	24	+ Erträge aus internen Leistungsbeziehungen	0	0	0	0	0	0
58	25	- Aufwendungen aus internen Leistungsbeziehungen	0	0	0	0	0	0
	26	= Ergebnis (= Zeilen 23,24,25)	81.096	180.800	310.900	189.900	187.900	188.000

Haushaltsplan 2024 Gemeinde Stapelfeld

Anlage 9 Teilergebnisplan nachrichtlich Produkt 541000 Gemeindestraßen

Gemeinde Stapelfeld

1	2	3 Ertrags- und Aufwandsarten	4 Ergebnis 2022 in EUR	5 Ansatz 2023 in EUR	6 Ansatz 2024 in EUR	7 Planung 2025 in EUR	8 Planung 2026 in EUR	9 Planung 2027 in EUR
	571	bilanzielle Abschreibungen auf immaterielle Vermögensgegenstände und Sachanlagen	99.388	99.400	112.000	112.000	112.000	112.000
	574	sowie auf geleistete Zuwendungen						
	416	- Erträge aus der Auflösung von Sonderposten aus Zuschüssen und Zuweisungen	-46.584	-46.500	-51.000	-51.000	-51.000	-51.000
	437	sowie für Beiträge						
	NA	Nettoabschreibungsaufwand	52.804	52.900	61.000	61.000	61.000	61.000
	KZI	kalkulatorische Zinsen	0	0	0	0	0	0

Haushaltsplan 2024 Gemeinde Stapelfeld

Anlage 10 Muster zu § 4 Abs. 5 GemHVO-Doppik Teilfinanzplan (1) (2) Produkt 541000 Gemeindestraßen

Gemeinde Stapelfeld

\\1 (5)	2 (6)	Ein- und Auszahlungsarten 3	Ergebnis 2022 in EUR 4	Ansatz 2023 in EUR 5	Ansatz 2024 in EUR 6	Verpflichtungs- ermächti- gung ³ 7	Planung 2025 in EUR 8	Planung 2026 in EUR 9	Planung 2027 in EUR 10	Planung 2028ff. ² in TEUR 11
		laufende Verwaltungstätigkeit								
60	01	Steuern und ähnliche Abgaben	0	0	0	0	0	0	0	0
61	02	+ Zuwendungen und allgemeine Umlagen	0	0	0	0	0	0	0	0
62	03	+ Sonstige Transfereinzahlungen	0	0	0	0	0	0	0	0
63	04	+ Öffentlich-rechtliche Leistungsentgelte	0	0	0	0	0	0	0	0
641,642,6 46	05	+ Privatrechtliche Leistungsentgelte	0	100	100	100	100	100	0	0
648	06	+ Kostenerstattungen und Kostenumlagen	0	0	0	0	0	0	0	0
65	07	+ Sonstige Einzahlungen	0	0	0	0	0	0	0	0
66	08	+ Zinsen und sonstige Finanzeinzahlungen	0	0	0	0	0	0	0	0
	09	= Einzahlungen aus laufender Verwaltungstätigkeit	0	100	100	100	100	100	0	0
70	10	Personalauszahlungen	0	0	0	0	0	0	0	0
71	11	+ Versorgungsauszahlungen	0	0	0	0	0	0	0	0
72	12	+ Auszahlungen für Sach- und Dienstleistungen	-28.292	-128.000	-250.000	-250.000	-129.000	-127.000	-127.000	0
75	13	+ Zinsen und sonstige Finanzauszahlungen (6)	0	0	0	0	0	0	0	0
73	14	+ Transferauszahlungen	0	0	0	0	0	0	0	0
74	15	+ Sonstige Auszahlungen	0	0	0	0	0	0	0	0
	16	= Auszahlungen aus laufender Verwaltungstätigkeit (= Zellen 10 bis 15)	-28.292	-128.000	-250.000	-250.000	-129.000	-127.000	-127.000	0
	17	= Saldo aus laufender Verwaltungstätigkeit (= Zellen 09/16)	-28.292	-127.900	-249.900	-249.900	-128.900	-126.900	-127.000	0

Haushaltsplan 2024 Gemeinde Stapelfeld

Anlage 10 Muster zu § 4 Abs. 5 GemHVO-Doppik Teilfinanzplan (1) (2) Produkt 541000 Gemeindestraßen

Gemeinde Stapelfeld

\\1 (5)	2 (6)	Ein- und Auszahlungsarten 3	Ergebnis 2023 in EUR 5	Ansatz 2024 in EUR 6	Verpflichtungs- ermächti- gung ⁹ 7	Planung 2025 in EUR 8	Planung 2026 in EUR 9	Planung 2027 in EUR 10	Planung 2028ff. ² in TEUR 11
		Investitionstätigkeit							
681	18	Einzahlungen aus Zuweisungen und Zuschüssen für Investitionen und Investitionsförderungsmaßnahmen	0	0	0	0	0	0	0
682	19	+ Einzahlungen aus der Veräußerung von Grundstücken und Gebäuden	0	0	0	0	0	0	0
683	20	+ Einzahlungen aus der Veräußerung von beweglichem Anlagevermögen	0	0	0	0	0	0	0
684	21	+ Einzahlungen aus der Veräußerung von Finanzanlagen	0	0	0	0	0	0	0
685	22	+ Einzahlungen aus der Abwicklung von Baumaßnahmen	0	0	0	0	0	0	0
686	23	+ Einzahlungen aus Rückflüssen für Investitionen und Investitionsförderungsmaßnahmen Dritter)	0	0	0	0	0	0	0
688	24	+ Einzahlungen aus Beiträgen und ähnlichen Entgelten	0	0	0	0	0	0	0
689	25	+ Sonstige Investitionseinzahlungen	0	0	0	0	0	0	0
	26	= Summe der Investiven Einzahlungen	0	0	0	0	0	0	0
781	27	Ausz. von Zuweisungen und Zuschüssen für Investitionen und Investitionsförderungsmaßnahmen	0	0	0	0	0	0	0
782	28	+ Auszahlungen für den Erwerb von Grundstücken und Gebäuden	0	0	0	0	0	0	0
783	29	+ Auszahlungen für den Erwerb von beweglichem Anlagevermögen	-18.298	-1.000	-1.000	-1.000	-1.000	-1.000	0
784	30	+ Auszahlungen für den Erwerb von Finanzanlagen	0	0	0	0	0	0	0
785	31	+ Auszahlungen für Baumaßnahmen	-1.291	0	0	0	0	0	0
786	32	+ Auszahlungen für die Gewährung von Ausleihungen (für Investitionen und Investitionsförderungsmaßnahmen Dritter)	0	0	0	0	0	0	0
787	33	+ Sonstige Investitionsauszahlungen	0	0	0	0	0	0	0
	34	= Summe der Investiven Auszahlungen (= Zellen 27 bis 33)	-19.589	-1.000	-1.000	-1.000	-1.000	-1.000	0
	35	= Saldo aus Investitionstätigkeit (= Zellen 26/34)	-19.589	-1.000	-1.000	-1.000	-1.000	-1.000	0
	35A	Einzahlungen aus fremden Finanzmitteln	0	0	0	0	0	0	0
	35B	Auszahlungen aus fremden Finanzmitteln	0	0	0	0	0	0	0
	35C	Saldo aus fremden Finanzmitteln	0	0	0	0	0	0	0

Haushaltsplan 2024 Gemeinde Stapelfeld

Anlage 10
Muster zu § 4 Abs. 5 GemHVO-Doppik
Teilfinanzplan (1) (2) Produkt 541000 Gemeindestraßen

Gemeinde Stapelfeld

\\1 (5)	2 (6)	Ein- und Auszahlungsarten 3	Ergebnis 2023 in EUR 5	Ansatz 2024 in EUR 6	Verpflichtungs- ermächti- gung ⁹ 7	Planung 2025 in EUR 8	Planung 2026 in EUR 9	Planung 2027 in EUR 10	Planung 2028ff. ² in TEUR 11
	36	= Finanzmittelüberschuss/ -fehlbetrag (= Zellen 17, 35)	-33.189	-250.900	-250.900	-129.900	-127.900	-128.000	0

Haushaltsplan 2024 Gemeinde Stapelfeld

Produktbeschreibung Produkt 541100 Straßenbeleuchtung	
Gemeinde Stapelfeld	
Kurzbeschreibung	Bau, Planung, Betrieb und Unterhaltung der Straßenbeleuchtung im Gemeindegebiet
Allgemeine Ziele	Betrieb einer zuverlässigen und im Hinblick auf den Energieverbrauch sparsamen und Ressourcen schonenden Straßenbeleuchtung, Wahrnehmung der Verkehrssicherungspflicht
Auftragsgrundlage	Straßen- und Wegegesetz S-H, Straßenausbausatzung, Wegenutzungsverträge, technische DIN-Normen sowie Ratsbeschlüsse
Zielgruppe	Verkehrsteilnehmer/innen, Alle Nutzer/innen der Gemeindestraßen
Verantwortliche Person(en)	Herr Hagendorf

Haushaltsplan 2024 Gemeinde Stapelfeld

Anlage 9 Muster zu § 4 Abs. 4 GemHVO-Doppik Teilergebnisplan (1) Produkt 541100 Straßenbeleuchtung

Gemeinde Stapelfeld

1	2	3	Ergebnis 2022 in EUR 4	Ansatz 2023 in EUR 5	Ansatz 2024 in EUR 6	Planung 2025 in EUR 7	Planung 2026 in EUR 8	Planung 2027 in EUR 9
40	01	Steuern und ähnliche Abgaben	0	0	0	0	0	0
41	02	+ Zuwendungen und allgemeine Umlagen	-2.613	-2.600	-3.200	-3.200	-3.200	-3.200
42	03	+ Sonstige Transfererträge	0	0	0	0	0	0
43	04	+ Öffentlich-rechtliche Leistungsentgelte	-1.464	-1.400	-1.400	-1.400	-1.400	-1.400
441,441,443	05	+ Privatrechtliche Leistungsentgelte	0	-100	-100	-100	-100	-100
448	06	+ Kostenerstattungen und Kostenumlagen	0	0	0	0	0	0
45	07	+ Sonstige Erträge	0	0	0	0	0	0
471	08	+ Aktivierte Eigenleistungen	0	0	0	0	0	0
472	09	+/-Bestandsveränderungen	0	0	0	0	0	0
	10	= Erträge	-4.077	-4.100	-4.700	-4.700	-4.700	-4.700
50	11	Personalaufwendungen	0	0	0	0	0	0
51	12	+ Versorgungsaufwendungen	0	0	0	0	0	0
52	13	+ Aufwendungen für Sach- u. Dienstleistungen	9.441	64.000	64.000	64.000	64.000	64.000
57	14	+ Bilanzielle Abschreibungen	10.444	10.400	10.800	10.800	10.800	10.800
53	15	+ Transferaufwendungen	0	0	0	0	0	0
54	16	+ Sonstige Aufwendungen	0	0	0	0	0	0
	17	davon Verfügungsmittel	0	0	0	0	0	0
	18	= Aufwendungen (= Zeilen 11 bis 16)	19.885	74.400	74.800	74.800	74.800	74.800
	19	= Ergebnis der laufenden Verwaltungstätigkeit (= Zeilen 10/18)	15.808	70.300	70.100	70.100	70.100	70.100
46	20	+ Finanzerträge	0	0	0	0	0	0
55	21	- Zinsen und sonstige Finanzaufwendungen	0	0	0	0	0	0
	22	= Finanzergebnis (= Zeilen 20 und 21)	0	0	0	0	0	0
	23	= Ergebnis vor Berücksichtigung der Internen Leistungsbeziehungen (= Zeilen 19 und 22)	15.808	70.300	70.100	70.100	70.100	70.100
48	24	+ Erträge aus internen Leistungsbeziehungen	0	0	0	0	0	0
58	25	- Aufwendungen aus internen Leistungsbeziehungen	0	0	0	0	0	0
	26	= Ergebnis (= Zeilen 23,24,25)	15.808	70.300	70.100	70.100	70.100	70.100

Haushaltsplan 2024 Gemeinde Stapelfeld

Anlage 9 Teilergebnisplan nachrichtlich Produkt 541100 Straßenbeleuchtung

Gemeinde Stapelfeld

1	2	3 Ertrags- und Aufwandsarten	4 Ergebnis 2022 in EUR	5 Ansatz 2023 in EUR	6 Ansatz 2024 in EUR	7 Planung 2025 in EUR	8 Planung 2026 in EUR	9 Planung 2027 in EUR
	571	bilanzielle Abschreibungen auf immaterielle Vermögensgegenstände und Sachanlagen	10.444	10.400	10.800	10.800	10.800	10.800
	574	sowie auf geleistete Zuwendungen						
	416	- Erträge aus der Auflösung von Sonderposten aus Zuschüssen und Zuweisungen	-4.077	-4.000	-4.600	-4.600	-4.600	-4.600
	437	sowie für Beiträge						
	NA	Nettoabschreibungsaufwand	6.367	6.400	6.200	6.200	6.200	6.200
	KZI	kalkulatorische Zinsen	0	0	0	0	0	0

Haushaltsplan 2024 Gemeinde Stapelfeld

Anlage 10 Muster zu § 4 Abs. 5 GemHVO-Doppik Teilfinanzplan (1) (2) Produkt 541100 Straßenbeleuchtung

Gemeinde Stapelfeld

\\1 (5)	2 (6)	Ein- und Auszahlungsarten 3	Ergebnis 2022 in EUR 4	Ansatz 2023 in EUR 5	Ansatz 2024 in EUR 6	Verpflichtungs- ermächti- gung ³ 7	Planung 2025 in EUR 8	Planung 2026 in EUR 9	Planung 2027 in EUR 10	Planung 2028ff. ² in TEUR 11
		laufende Verwaltungstätigkeit								
60	01	Steuern und ähnliche Abgaben	0	0	0	0	0	0	0	0
61	02	+ Zuwendungen und allgemeine Umlagen	0	0	0	0	0	0	0	0
62	03	+ Sonstige Transfereinzahlungen	0	0	0	0	0	0	0	0
63	04	+ Öffentlich-rechtliche Leistungsentgelte	0	0	0	0	0	0	0	0
641,642,6 46	05	+ Privatrechtliche Leistungsentgelte	0	100	100	100	100	100	100	0
648	06	+ Kostenerstattungen und Kostenumlagen	0	0	0	0	0	0	0	0
65	07	+ Sonstige Einzahlungen	0	0	0	0	0	0	0	0
66	08	+ Zinsen und sonstige Finanzeinzahlungen	0	0	0	0	0	0	0	0
	09	= Einzahlungen aus laufender Verwaltungstätigkeit	0	100	100	100	100	100	100	0
70	10	Personalauszahlungen	0	0	0	0	0	0	0	0
71	11	+ Versorgungsauszahlungen	0	0	0	0	0	0	0	0
72	12	+ Auszahlungen für Sach- und Dienstleistungen	-9.441	-64.000	-64.000	-64.000	-64.000	-64.000	-64.000	0
75	13	+ Zinsen und sonstige Finanzauszahlungen (6)	0	0	0	0	0	0	0	0
73	14	+ Transferauszahlungen	0	0	0	0	0	0	0	0
74	15	+ Sonstige Auszahlungen	0	0	0	0	0	0	0	0
	16	= Auszahlungen aus laufender Verwaltungstätigkeit (= Zellen 10 bis 15)	-9.441	-64.000	-64.000	-64.000	-64.000	-64.000	-64.000	0
	17	= Saldo aus laufender Verwaltungstätigkeit (= Zellen 09/16)	-9.441	-63.900	-63.900	-63.900	-63.900	-63.900	-63.900	0

Haushaltsplan 2024 Gemeinde Stapelfeld

Anlage 10 Muster zu § 4 Abs. 5 GemHVO-Doppik Teilfinanzplan (1) (2) Produkt 541100 Straßenbeleuchtung

Gemeinde Stapelfeld

\\1 (5)	2 (6)	Ein- und Auszahlungsarten 3	Ergebnis 2023 in EUR 5	Ansatz 2024 in EUR 6	Verpflichtungs- ermächti- gung ⁹ 7	Planung 2025 in EUR 8	Planung 2026 in EUR 9	Planung 2027 in EUR 10	Planung 2028ff. ² in TEUR 11
		Investitionstätigkeit							
681	18	Einzahlungen aus Zuweisungen und Zuschüssen für Investitionen und Investitionsförderungsmaßnahmen	0	0	0	0	0	0	0
682	19	+ Einzahlungen aus der Veräußerung von Grundstücken und Gebäuden	0	0	0	0	0	0	0
683	20	+ Einzahlungen aus der Veräußerung von beweglichem Anlagevermögen	0	0	0	0	0	0	0
684	21	+ Einzahlungen aus der Veräußerung von Finanzanlagen	0	0	0	0	0	0	0
685	22	+ Einzahlungen aus der Abwicklung von Baumaßnahmen	0	0	0	0	0	0	0
686	23	+ Einzahlungen aus Rückflüssen für Investitionen und Investitionsförderungsmaßnahmen Dritter)	0	0	0	0	0	0	0
688	24	+ Einzahlungen aus Beiträgen und ähnlichen Entgelten	0	0	0	0	0	0	0
689	25	+ Sonstige Investitionseinzahlungen	0	0	0	0	0	0	0
	26	= Summe der Investiven Einzahlungen	0	0	0	0	0	0	0
781	27	Ausz. von Zuweisungen und Zuschüssen für Investitionen und Investitionsförderungsmaßnahmen	0	0	0	0	0	0	0
782	28	+ Auszahlungen für den Erwerb von Grundstücken und Gebäuden	0	0	0	0	0	0	0
783	29	+ Auszahlungen für den Erwerb von beweglichem Anlagevermögen	0	0	0	0	0	0	0
784	30	+ Auszahlungen für den Erwerb von Finanzanlagen	0	0	0	0	0	0	0
785	31	+ Auszahlungen für Baumaßnahmen	0	-10.000	-10.000	-10.000	-10.000	-10.000	0
786	32	+ Auszahlungen für die Gewährung von Ausleihungen (für Investitionen und Investitionsförderungsmaßnahmen Dritter)	0	0	0	0	0	0	0
787	33	+ Sonstige Investitionsauszahlungen	0	0	0	0	0	0	0
	34	= Summe der Investiven Auszahlungen (= Zellen 27 bis 33)	0	-10.000	-10.000	-10.000	-10.000	-10.000	0
	35	= Saldo aus Investitionstätigkeit (= Zellen 26/34)	0	-10.000	-10.000	-10.000	-10.000	-10.000	0
	35A	Einzahlungen aus fremden Finanzmitteln	0	0	0	0	0	0	0
	35B	Auszahlungen aus fremden Finanzmitteln	0	0	0	0	0	0	0
	35C	Saldo aus fremden Finanzmitteln	0	0	0	0	0	0	0

Haushaltsplan 2024 Gemeinde Stapelfeld

Anlage 10
Muster zu § 4 Abs. 5 GemHVO-Doppik
Teilfinanzplan (1) (2) Produkt 541100 Straßenbeleuchtung

Gemeinde Stapelfeld

\\1 (5)	2 (6)	Ein- und Auszahlungsarten 3	Ergebnis 2023 in EUR 5	Ansatz 2024 in EUR 6	Verpflichtungs- ermächti- gung ⁹ 7	Planung 2025 in EUR 8	Planung 2026 in EUR 9	Planung 2027 in EUR 10	Planung 2028ff. ² in TEUR 11
	36	= Finanzmittelüberschuss/ -fehlbetrag (= Zellen 17, 35)	-14.496	-73.900	-73.900	-73.900	-73.900	-73.900	0

Haushaltsplan 2024 Gemeinde Stapelfeld

Produktbeschreibung Produkt 545000 Straßenreinigung/Winterdienst	
Gemeinde Stapelfeld	
Kurzbeschreibung	Reinigung von Wegen und Flächen, Winterdienst
Allgemeine Ziele	Gewährleistung der Verkehrssicherheit sowie eines sauberen Erscheinungsbildes
Auftragsgrundlage	Straßen- und Wegegesetz S-H, Straßenreinigungssatzung, Ratsbeschlüsse
Zielgruppe	Verkehrsteilnehmer/innen, Alle Nutzer/innen der Gemeindestraßen
Verantwortliche Person(en)	Herr Hagendorf

Haushaltsplan 2024 Gemeinde Stapelfeld

Anlage 9 Muster zu § 4 Abs. 4 GemHVO-Doppik Teilergebnisplan (1) Produkt 545000 Straßenreinigung/Winterdienst

Gemeinde Stapelfeld

1	2	Ertrags- und Aufwandsarten 3	Ergebnis 2022 in EUR 4	Ansatz 2023 in EUR 5	Ansatz 2024 in EUR 6	Planung 2025 in EUR 7	Planung 2026 in EUR 8	Planung 2027 in EUR 9
40	01	Steuern und ähnliche Abgaben	0	0	0	0	0	0
41	02	+ Zuwendungen und allgemeine Umlagen	0	0	0	0	0	0
42	03	+ Sonstige Transfererträge	0	0	0	0	0	0
43	04	+ Öffentlich-rechtliche Leistungsentgelte	0	0	0	0	0	0
441,441,443	05	+ Privatrechtliche Leistungsentgelte	0	0	0	0	0	0
448	06	+ Kostenerstattungen und Kostenumlagen	0	0	0	0	0	0
45	07	+ Sonstige Erträge	0	0	0	0	0	0
471	08	+ Aktivierte Eigenleistungen	0	0	0	0	0	0
472	09	+/-Bestandsveränderungen	0	0	0	0	0	0
	10	= Erträge	0	0	0	0	0	0
50	11	Personalaufwendungen	0	0	0	0	0	0
51	12	+ Versorgungsaufwendungen	0	0	0	0	0	0
52	13	+ Aufwendungen für Sach- u. Dienstleistungen	11.063	22.000	25.000	22.000	22.000	22.000
57	14	+ Bilanzielle Abschreibungen	0	0	0	0	0	0
53	15	+ Transferaufwendungen	0	0	0	0	0	0
54	16	+ Sonstige Aufwendungen	0	0	0	0	0	0
	17	davon Verfügungsmittel	0	0	0	0	0	0
	18	= Aufwendungen (= Zeilen 11 bis 16)	11.063	22.000	25.000	22.000	22.000	22.000
	19	= Ergebnis der laufenden Verwaltungstätigkeit (= Zeilen 10/18)	11.063	22.000	25.000	22.000	22.000	22.000
46	20	+ Finanzerträge	0	0	0	0	0	0
55	21	- Zinsen und sonstige Finanzaufwendungen	0	0	0	0	0	0
	22	= Finanzergebnis (= Zeilen 20 und 21)	0	0	0	0	0	0
	23	= Ergebnis vor Berücksichtigung der Internen Leistungsbeziehungen (= Zeilen 19 und 22)	11.063	22.000	25.000	22.000	22.000	22.000
48	24	+ Erträge aus internen Leistungsbeziehungen	0	0	0	0	0	0
58	25	- Aufwendungen aus internen Leistungsbeziehungen	0	0	0	0	0	0
	26	= Ergebnis (= Zeilen 23,24,25)	11.063	22.000	25.000	22.000	22.000	22.000

Haushaltsplan 2024 Gemeinde Stapelfeld

Anlage 9 Teilergebnisplan nachrichtlich Produkt 545000 Straßenreinigung/Winterdienst

Gemeinde Stapelfeld

1	2	3 Ertrags- und Aufwandsarten	4 Ergebnis 2022 in EUR	5 Ansatz 2023 in EUR	6 Ansatz 2024 in EUR	7 Planung 2025 in EUR	8 Planung 2026 in EUR	9 Planung 2027 in EUR
	571	bilanzielle Abschreibungen auf immaterielle Vermögensgegenstände und Sachanlagen	0	0	0	0	0	0
	574	sowie auf geleistete Zuwendungen						
	416	- Erträge aus der Auflösung von Sonderposten aus Zuschüssen und Zuweisungen	0	0	0	0	0	0
	437	sowie für Beiträge						
	NA	Nettoabschreibungsaufwand	0	0	0	0	0	0
	KZI	kalkulatorische Zinsen	0	0	0	0	0	0

Haushaltsplan 2024 Gemeinde Stapelfeld

Anlage 10 Muster zu § 4 Abs. 5 GemHVO-Doppik Teilfinanzplan (1) (2) Produkt 545000 Straßenreinigung/Winterdienst

Gemeinde Stapelfeld

\\1 (5)	2 (6)	Ein- und Auszahlungsarten 3	Ergebnis 2022 in EUR 4	Ansatz 2023 in EUR 5	Ansatz 2024 in EUR 6	Verpflichtungs- ermächti- gung ³ 7	Planung 2025 in EUR 8	Planung 2026 in EUR 9	Planung 2027 in EUR 10	Planung 2028ff. ² in TEUR 11
		laufende Verwaltungstätigkeit								
60	01	Steuern und ähnliche Abgaben	0	0	0	0	0	0	0	0
61	02	+ Zuwendungen und allgemeine Umlagen	0	0	0	0	0	0	0	0
62	03	+ Sonstige Transfereinzahlungen	0	0	0	0	0	0	0	0
63	04	+ Öffentlich-rechtliche Leistungsentgelte	0	0	0	0	0	0	0	0
641,642,6 46	05	+ Privatrechtliche Leistungsentgelte	0	0	0	0	0	0	0	0
648	06	+ Kostenerstattungen und Kostenumlagen	0	0	0	0	0	0	0	0
65	07	+ Sonstige Einzahlungen	0	0	0	0	0	0	0	0
66	08	+ Zinsen und sonstige Finanzeinzahlungen	0	0	0	0	0	0	0	0
	09	= Einzahlungen aus laufender Verwaltungstätigkeit	0	0	0	0	0	0	0	0
70	10	Personalauszahlungen	0	0	0	0	0	0	0	0
71	11	+ Versorgungsauszahlungen	0	0	0	0	0	0	0	0
72	12	+ Auszahlungen für Sach- und Dienstleistungen	-11.553	-22.000	-25.000	-25.000	-22.000	-22.000	-22.000	0
75	13	+ Zinsen und sonstige Finanzauszahlungen (6)	0	0	0	0	0	0	0	0
73	14	+ Transferauszahlungen	0	0	0	0	0	0	0	0
74	15	+ Sonstige Auszahlungen	0	0	0	0	0	0	0	0
	16	= Auszahlungen aus laufender Verwaltungstätigkeit (= Zellen 10 bis 15)	-11.553	-22.000	-25.000	-25.000	-22.000	-22.000	-22.000	0
	17	= Saldo aus laufender Verwaltungstätigkeit (= Zellen 09/16)	-11.553	-22.000	-25.000	-25.000	-22.000	-22.000	-22.000	0

Haushaltsplan 2024 Gemeinde Stapelfeld

Anlage 10 Muster zu § 4 Abs. 5 GemHVO-Doppik Teilfinanzplan (1) (2) Produkt 545000 Straßenreinigung/Winterdienst

Gemeinde Stapelfeld

\\11 (5)	2 (6)	Ein- und Auszahlungsarten 3	Ergebnis 2023 in EUR 5	Ansatz 2024 in EUR 6	Verpflichtungs- ermächti- gung ⁹ 7	Planung 2025 in EUR 8	Planung 2026 in EUR 9	Planung 2027 in EUR 10	Planung 2028ff. ² in TEUR 11
		Investitionstätigkeit							
681	18	Einzahlungen aus Zuweisungen und Zuschüssen für Investitionen und Investitionsförderungsmaßnahmen	0	0	0	0	0	0	0
682	19	+ Einzahlungen aus der Veräußerung von Grundstücken und Gebäuden	0	0	0	0	0	0	0
683	20	+ Einzahlungen aus der Veräußerung von beweglichem Anlagevermögen	0	0	0	0	0	0	0
684	21	+ Einzahlungen aus der Veräußerung von Finanzanlagen	0	0	0	0	0	0	0
685	22	+ Einzahlungen aus der Abwicklung von Baumaßnahmen	0	0	0	0	0	0	0
686	23	+ Einzahlungen aus Rückflüssen für Investitionen und Investitionsförderungsmaßnahmen Dritter)	0	0	0	0	0	0	0
688	24	+ Einzahlungen aus Beiträgen und ähnlichen Entgelten	0	0	0	0	0	0	0
689	25	+ Sonstige Investitionseinzahlungen	0	0	0	0	0	0	0
	26	= Summe der Investiven Einzahlungen	0	0	0	0	0	0	0
781	27	Ausz. von Zuweisungen und Zuschüssen für Investitionen und Investitionsförderungsmaßnahmen	0	0	0	0	0	0	0
782	28	+ Auszahlungen für den Erwerb von Grundstücken und Gebäuden	0	0	0	0	0	0	0
783	29	+ Auszahlungen für den Erwerb von beweglichem Anlagevermögen	0	0	0	0	0	0	0
784	30	+ Auszahlungen für den Erwerb von Finanzanlagen	0	0	0	0	0	0	0
785	31	+ Auszahlungen für Baumaßnahmen	0	0	0	0	0	0	0
786	32	+ Auszahlungen für die Gewährung von Ausleihungen (für Investitionen und Investitionsförderungsmaßnahmen Dritter)	0	0	0	0	0	0	0
787	33	+ Sonstige Investitionsauszahlungen	0	0	0	0	0	0	0
	34	= Summe der Investiven Auszahlungen (= Zellen 27 bis 33)	0	0	0	0	0	0	0
	35	= Saldo aus Investitionstätigkeit (= Zellen 26/34)	0	0	0	0	0	0	0
	35A	Einzahlungen aus fremden Finanzmitteln	0	0	0	0	0	0	0
	35B	Auszahlungen aus fremden Finanzmitteln	0	0	0	0	0	0	0
	35C	Saldo aus fremden Finanzmitteln	0	0	0	0	0	0	0

Haushaltsplan 2024 Gemeinde Stapelfeld

Anlage 10
Muster zu § 4 Abs. 5 GemHVO-Doppik
Teilfinanzplan (1) (2) Produkt 545000 Straßenreinigung/Winterdienst

Gemeinde Stapelfeld

\\1 (5)	2 (6)	Ein- und Auszahlungsarten 3	Ergebnis 2023 in EUR 5	Ansatz 2024 in EUR 6	Verpflichtungs- ermächti- gung ⁹ 7	Planung 2025 in EUR 8	Planung 2026 in EUR 9	Planung 2027 in EUR 10	Planung 2028ff. ² in TEUR 11
	36	= Finanzmittelüberschuss/ -fehlbetrag (= Zellen 17, 35)	-13.991	-25.000	-25.000	-22.000	-22.000	-22.000	0

Haushaltsplan 2024 Gemeinde Stapelfeld

Produktbeschreibung Produkt 551000 Öffentliches Grün- u. Landschaftsbau

Gemeinde Stapelfeld

Kurzbeschreibung Bereitstellung und Unterhaltung von öffentlichen Grün- und Landschaftsflächen

Verantwortliche Person(en) Herr Hagendorf

Haushaltsplan 2024 Gemeinde Stapelfeld

Anlage 9 Muster zu § 4 Abs. 4 GemHVO-Doppik Teilergebnisplan (1) Produkt 551000 Öffentliches Grün- u. Landschaftsbau

Gemeinde Stapelfeld

1	2	Ertrags- und Aufwandsarten 3	Ergebnis 2022 in EUR 4	Ansatz 2023 in EUR 5	Ansatz 2024 in EUR 6	Planung 2025 in EUR 7	Planung 2026 in EUR 8	Planung 2027 in EUR 9
40	01	Steuern und ähnliche Abgaben	0	0	0	0	0	0
41	02	+ Zuwendungen und allgemeine Umlagen	0	0	0	0	0	0
42	03	+ Sonstige Transfererträge	0	0	0	0	0	0
43	04	+ Öffentlich-rechtliche Leistungsentgelte	0	0	0	0	0	0
441,441,443	05	+ Privatrechtliche Leistungsentgelte	0	0	0	0	0	0
448	06	+ Kostenerstattungen und Kostenumlagen	0	0	0	0	0	0
45	07	+ Sonstige Erträge	0	0	0	0	0	0
471	08	+ Aktivierte Eigenleistungen	0	0	0	0	0	0
472	09	+/-Bestandsveränderungen	0	0	0	0	0	0
	10	= Erträge	0	0	0	0	0	0
50	11	Personalaufwendungen	0	0	0	0	0	0
51	12	+ Versorgungsaufwendungen	0	0	0	0	0	0
52	13	+ Aufwendungen für Sach- u. Dienstleistungen	25.931	45.000	48.000	48.000	48.000	48.000
57	14	+ Bilanzielle Abschreibungen	903	1.100	1.100	1.100	1.100	1.100
53	15	+ Transferaufwendungen	0	0	0	0	0	0
54	16	+ Sonstige Aufwendungen	115	200	200	200	200	200
	17	davon Verfügungsmittel	0	0	0	0	0	0
	18	= Aufwendungen (= Zeilen 11 bis 16)	26.949	46.300	49.300	49.300	49.300	49.300
	19	= Ergebnis der laufenden Verwaltungstätigkeit (= Zeilen 10/18)	26.949	46.300	49.300	49.300	49.300	49.300
46	20	+ Finanzerträge	0	0	0	0	0	0
55	21	- Zinsen und sonstige Finanzaufwendungen	0	0	0	0	0	0
	22	= Finanzergebnis (= Zeilen 20 und 21)	0	0	0	0	0	0
	23	= Ergebnis vor Berücksichtigung der Internen Leistungsbeziehungen (= Zeilen 19 und 22)	26.949	46.300	49.300	49.300	49.300	49.300
48	24	+ Erträge aus internen Leistungsbeziehungen	0	0	0	0	0	0
58	25	- Aufwendungen aus internen Leistungsbeziehungen	0	0	0	0	0	0
	26	= Ergebnis (= Zeilen 23,24,25)	26.949	46.300	49.300	49.300	49.300	49.300

Haushaltsplan 2024 Gemeinde Stapelfeld

Anlage 9 Teilergebnisplan nachrichtlich Produkt 551000 Öffentliches Grün- u. Landschaftsbau

Gemeinde Stapelfeld

1	2	3 Ertrags- und Aufwandsarten	4 Ergebnis 2022 in EUR	5 Ansatz 2023 in EUR	6 Ansatz 2024 in EUR	7 Planung 2025 in EUR	8 Planung 2026 in EUR	9 Planung 2027 in EUR
	571	bilanzielle Abschreibungen auf immaterielle Vermögensgegenstände und Sachanlagen	903	1.100	1.100	1.100	1.100	1.100
	574	sowie auf geleistete Zuwendungen						
	416	- Erträge aus der Auflösung von Sonderposten aus Zuschüssen und Zuweisungen	0	0	0	0	0	0
	437	sowie für Beiträge						
	NA	Nettoabschreibungsaufwand	903	1.100	1.100	1.100	1.100	1.100
	KZI	kalkulatorische Zinsen	0	0	0	0	0	0

Haushaltsplan 2024 Gemeinde Stapelfeld

Anlage 10 Muster zu § 4 Abs. 5 GemHVO-Doppik Teilfinanzplan (1) (2) Produkt 551000 Öffentliches Grün- u. Landschaftsbau

Gemeinde Stapelfeld

\\1 (5)	2 (6)	Ein- und Auszahlungsarten 3	Ergebnis 2022 in EUR 4	Ansatz 2023 in EUR 5	Ansatz 2024 in EUR 6	Verpflichtungs- ermächti- gung ³ 7	Planung 2025 in EUR 8	Planung 2026 in EUR 9	Planung 2027 in EUR 10	Planung 2028ff. ² in TEUR 11
		laufende Verwaltungstätigkeit								
60	01	Steuern und ähnliche Abgaben	0	0	0	0	0	0	0	0
61	02	+ Zuwendungen und allgemeine Umlagen	0	0	0	0	0	0	0	0
62	03	+ Sonstige Transfereinzahlungen	0	0	0	0	0	0	0	0
63	04	+ Öffentlich-rechtliche Leistungsentgelte	0	0	0	0	0	0	0	0
641,642,6 46	05	+ Privatrechtliche Leistungsentgelte	0	0	0	0	0	0	0	0
648	06	+ Kostenerstattungen und Kostenumlagen	0	0	0	0	0	0	0	0
65	07	+ Sonstige Einzahlungen	0	0	0	0	0	0	0	0
66	08	+ Zinsen und sonstige Finanzeinzahlungen	0	0	0	0	0	0	0	0
	09	= Einzahlungen aus laufender Verwaltungstätigkeit	0	0	0	0	0	0	0	0
70	10	Personalauszahlungen	0	0	0	0	0	0	0	0
71	11	+ Versorgungsauszahlungen	0	0	0	0	0	0	0	0
72	12	+ Auszahlungen für Sach- und Dienstleistungen	-26.258	-45.000	-48.000	-48.000	-48.000	-48.000	-48.000	0
75	13	+ Zinsen und sonstige Finanzauszahlungen (6)	0	0	0	0	0	0	0	0
73	14	+ Transferauszahlungen	0	0	0	0	0	0	0	0
74	15	+ Sonstige Auszahlungen	-115	-200	-200	-200	-200	-200	-200	0
	16	= Auszahlungen aus laufender Verwaltungstätigkeit (= Zellen 10 bis 15)	-26.373	-45.200	-48.200	-48.200	-48.200	-48.200	-48.200	0
	17	= Saldo aus laufender Verwaltungstätigkeit (= Zellen 09/16)	-26.373	-45.200	-48.200	-48.200	-48.200	-48.200	-48.200	0

Haushaltsplan 2024 Gemeinde Stapelfeld

Anlage 10 Muster zu § 4 Abs. 5 GemHVO-Doppik Teilfinanzplan (1) (2) Produkt 551000 Öffentliches Grün- u. Landschaftsbau

Gemeinde Stapelfeld

\\1 (5)	2 (6)	Ein- und Auszahlungsarten 3	Ergebnis 2023 in EUR 5	Ansatz 2024 in EUR 6	Verpflichtungs- ermächti- gung ⁹ 7	Planung 2025 in EUR 8	Planung 2026 in EUR 9	Planung 2027 in EUR 10	Planung 2028ff. ² in TEUR 11
		Investitionstätigkeit							
681	18	Einzahlungen aus Zuweisungen und Zuschüssen für Investitionen und Investitionsförderungsmaßnahmen	0	16.000	16.000	0	0	0	0
682	19	+ Einzahlungen aus der Veräußerung von Grundstücken und Gebäuden	0	0	0	0	0	0	0
683	20	+ Einzahlungen aus der Veräußerung von beweglichem Anlagevermögen	0	0	0	0	0	0	0
684	21	+ Einzahlungen aus der Veräußerung von Finanzanlagen	0	0	0	0	0	0	0
685	22	+ Einzahlungen aus der Abwicklung von Baumaßnahmen	0	0	0	0	0	0	0
686	23	+ Einzahlungen aus Rückflüssen für Investitionen und Investitionsförderungsmaßnahmen Dritter)	0	0	0	0	0	0	0
688	24	+ Einzahlungen aus Beiträgen und ähnlichen Entgelten	0	0	0	0	0	0	0
689	25	+ Sonstige Investitionseinzahlungen	0	0	0	0	0	0	0
	26	= Summe der Investiven Einzahlungen	0	16.000	16.000	0	0	0	0
781	27	Ausz. von Zuweisungen und Zuschüssen für Investitionen und Investitionsförderungsmaßnahmen	0	0	0	0	0	0	0
782	28	+ Auszahlungen für den Erwerb von Grundstücken und Gebäuden	0	0	0	0	0	0	0
783	29	+ Auszahlungen für den Erwerb von beweglichem Anlagevermögen	0	-20.000	-20.000	0	0	0	0
784	30	+ Auszahlungen für den Erwerb von Finanzanlagen	0	0	0	0	0	0	0
785	31	+ Auszahlungen für Baumaßnahmen	0	0	0	0	0	0	0
786	32	+ Auszahlungen für die Gewährung von Ausleihungen (für Investitionen und Investitionsförderungsmaßnahmen Dritter)	0	0	0	0	0	0	0
787	33	+ Sonstige Investitionsauszahlungen	0	0	0	0	0	0	0
	34	= Summe der Investiven Auszahlungen (= Zellen 27 bis 33)	0	-20.000	-20.000	0	0	0	0
	35	= Saldo aus Investitionstätigkeit (= Zellen 26/34)	0	-4.000	-4.000	0	0	0	0
	35A	Einzahlungen aus fremden Finanzmitteln	0	0	0	0	0	0	0
	35B	Auszahlungen aus fremden Finanzmitteln	0	0	0	0	0	0	0
	35C	Saldo aus fremden Finanzmitteln	0	0	0	0	0	0	0

Haushaltsplan 2024 Gemeinde Stapelfeld

Anlage 10
Muster zu § 4 Abs. 5 GemHVO-Doppik
Teilfinanzplan (1) (2) Produkt 551000 Öffentliches Grün- u. Landschaftsbau

Gemeinde Stapelfeld

\\1 (5)	2 (6)	Ein- und Auszahlungsarten 3	Ergebnis 2023 in EUR 5	Ansatz 2024 in EUR 6	Verpflichtungs- ermächti- gung ⁹ 7	Planung 2025 in EUR 8	Planung 2026 in EUR 9	Planung 2027 in EUR 10	Planung 2028ff. ² in TEUR 11
	36	= Finanzmittelüberschuss/ -fehlbetrag (= Zellen 17, 35)	-26.213	-52.200	-52.200	-48.200	-48.200	-48.200	0

Haushaltsplan 2024 Gemeinde Stapelfeld

Produktbeschreibung Produkt 552000 Öffentliche Gewässer/wasserbaulich Anlagen	
Gemeinde Stapelfeld	
Kurzbeschreibung	Bereitstellung, Unterhaltung, Instandsetzung kommunaler Gewässer sowie Mitgliedschaften in Wasser- und Bodenverbänden
Allgemeine Ziele	Erhaltung der Gewässer, wasserbaulichen Anlagen und des Grundwassers
Auftragsgrundlage	Technische DIN-Vorschriften, WHG, LWG, LNatSchG, BNatSchG, Ratsbeschlüsse
Zielgruppe	Alle Nutzer/innen
Verantwortliche Person(en)	Herr Hagendorf

Haushaltsplan 2024 Gemeinde Stapelfeld

Anlage 9 Muster zu § 4 Abs. 4 GemHVO-Doppik Teilergebnisplan (1) Produkt 552000 Öffentliche Gewässer/wasserbaulich Anlagen

Gemeinde Stapelfeld

1	2	Ertrags- und Aufwandsarten 3	Ergebnis 2022 in EUR 4	Ansatz 2023 in EUR 5	Ansatz 2024 in EUR 6	Planung 2025 in EUR 7	Planung 2026 in EUR 8	Planung 2027 in EUR 9
40	01	Steuern und ähnliche Abgaben	0	0	0	0	0	0
41	02	+ Zuwendungen und allgemeine Umlagen	0	0	0	0	0	0
42	03	+ Sonstige Transfererträge	0	0	0	0	0	0
43	04	+ Öffentlich-rechtliche Leistungsentgelte	0	0	0	0	0	0
441,441,443	05	+ Privatrechtliche Leistungsentgelte	0	0	0	0	0	0
448	06	+ Kostenerstattungen und Kostenumlagen	0	0	0	0	0	0
45	07	+ Sonstige Erträge	0	0	0	0	0	0
471	08	+ Aktivierte Eigenleistungen	0	0	0	0	0	0
472	09	+/-Bestandsveränderungen	0	0	0	0	0	0
	10	= Erträge	0	0	0	0	0	0
50	11	Personalaufwendungen	0	0	0	0	0	0
51	12	+ Versorgungsaufwendungen	0	0	0	0	0	0
52	13	+ Aufwendungen für Sach- u. Dienstleistungen	0	0	0	0	0	0
57	14	+ Bilanzielle Abschreibungen	0	0	0	0	0	0
53	15	+ Transferaufwendungen	0	0	0	0	0	0
54	16	+ Sonstige Aufwendungen	2.571	2.500	3.000	3.000	3.000	3.000
	17	davon Verfügungsmittel	0	0	0	0	0	0
	18	= Aufwendungen (= Zeilen 11 bis 16)	2.571	2.500	3.000	3.000	3.000	3.000
	19	= Ergebnis der laufenden Verwaltungstätigkeit (= Zeilen 10/18)	2.571	2.500	3.000	3.000	3.000	3.000
46	20	+ Finanzerträge	0	0	0	0	0	0
55	21	- Zinsen und sonstige Finanzaufwendungen	0	0	0	0	0	0
	22	= Finanzergebnis (= Zeilen 20 und 21)	0	0	0	0	0	0
	23	= Ergebnis vor Berücksichtigung der Internen Leistungsbeziehungen (= Zeilen 19 und 22)	2.571	2.500	3.000	3.000	3.000	3.000
48	24	+ Erträge aus internen Leistungsbeziehungen	0	0	0	0	0	0
58	25	- Aufwendungen aus internen Leistungsbeziehungen	0	0	0	0	0	0
	26	= Ergebnis (= Zeilen 23,24,25)	2.571	2.500	3.000	3.000	3.000	3.000

Haushaltsplan 2024 Gemeinde Stapelfeld

Anlage 9 Teilergebnisplan nachrichtlich Produkt 552000 Öffentliche Gewässer/wasserbaulich Anlagen

Gemeinde Stapelfeld

1	2	3 Ertrags- und Aufwandsarten	4 Ergebnis 2022 in EUR	5 Ansatz 2023 in EUR	6 Ansatz 2024 in EUR	7 Planung 2025 in EUR	8 Planung 2026 in EUR	9 Planung 2027 in EUR
	571	bilanzielle Abschreibungen auf immaterielle Vermögensgegenstände und Sachanlagen	0	0	0	0	0	0
	574	sowie auf geleistete Zuwendungen						
	416	- Erträge aus der Auflösung von Sonderposten aus Zuschüssen und Zuweisungen	0	0	0	0	0	0
	437	sowie für Beiträge						
	NA	Nettoabschreibungsaufwand	0	0	0	0	0	0
	KZI	kalkulatorische Zinsen	0	0	0	0	0	0

Haushaltsplan 2024 Gemeinde Stapelfeld

Anlage 10 Muster zu § 4 Abs. 5 GemHVO-Doppik Teilfinanzplan (1) (2) Produkt 552000 Öffentliche Gewässer/wasserbaulich Anlagen

Gemeinde Stapelfeld

\\1 (5)	2 (6)	Ein- und Auszahlungsarten 3	Ergebnis 2022 in EUR 4	Ansatz 2023 in EUR 5	Ansatz 2024 in EUR 6	Verpflichtungs- ermächti- gung ³ 7	Planung 2025 in EUR 8	Planung 2026 in EUR 9	Planung 2027 in EUR 10	Planung 2028ff. ² in TEUR 11
		laufende Verwaltungstätigkeit								
60	01	Steuern und ähnliche Abgaben	0	0	0	0	0	0	0	0
61	02	+ Zuwendungen und allgemeine Umlagen	0	0	0	0	0	0	0	0
62	03	+ Sonstige Transfereinzahlungen	0	0	0	0	0	0	0	0
63	04	+ Öffentlich-rechtliche Leistungsentgelte	0	0	0	0	0	0	0	0
641,642,6 46	05	+ Privatrechtliche Leistungsentgelte	0	0	0	0	0	0	0	0
648	06	+ Kostenerstattungen und Kostenumlagen	0	0	0	0	0	0	0	0
65	07	+ Sonstige Einzahlungen	0	0	0	0	0	0	0	0
66	08	+ Zinsen und sonstige Finanzeinzahlungen	0	0	0	0	0	0	0	0
	09	= Einzahlungen aus laufender Verwaltungstätigkeit	0	0	0	0	0	0	0	0
70	10	Personalauszahlungen	0	0	0	0	0	0	0	0
71	11	+ Versorgungsauszahlungen	0	0	0	0	0	0	0	0
72	12	+ Auszahlungen für Sach- und Dienstleistungen	0	0	0	0	0	0	0	0
75	13	+ Zinsen und sonstige Finanzauszahlungen (6)	0	0	0	0	0	0	0	0
73	14	+ Transferauszahlungen	0	0	0	0	0	0	0	0
74	15	+ Sonstige Auszahlungen	-2.571	-2.500	-3.000	-3.000	-3.000	-3.000	-3.000	0
	16	= Auszahlungen aus laufender Verwaltungstätigkeit (= Zellen 10 bis 15)	-2.571	-2.500	-3.000	-3.000	-3.000	-3.000	-3.000	0
	17	= Saldo aus laufender Verwaltungstätigkeit (= Zellen 09/16)	-2.571	-2.500	-3.000	-3.000	-3.000	-3.000	-3.000	0

Haushaltsplan 2024 Gemeinde Stapelfeld

Anlage 10 Muster zu § 4 Abs. 5 GemHVO-Doppik Teilfinanzplan (1) (2) Produkt 552000 Öffentliche Gewässer/wasserbaulich Anlagen

Gemeinde Stapelfeld

\\1 (5)	2 (6)	Ein- und Auszahlungsarten 3	Ergebnis 2023 in EUR 5	Ansatz 2024 in EUR 6	Verpflichtungs- ermächti- gung ⁹ 7	Planung 2025 in EUR 8	Planung 2026 in EUR 9	Planung 2027 in EUR 10	Planung 2028ff. ² in TEUR 11
		Investitionstätigkeit							
681	18	Einzahlungen aus Zuweisungen und Zuschüssen für Investitionen und Investitionsförderungsmaßnahmen	0	0	0	0	0	0	0
682	19	+ Einzahlungen aus der Veräußerung von Grundstücken und Gebäuden	0	0	0	0	0	0	0
683	20	+ Einzahlungen aus der Veräußerung von beweglichem Anlagevermögen	0	0	0	0	0	0	0
684	21	+ Einzahlungen aus der Veräußerung von Finanzanlagen	0	0	0	0	0	0	0
685	22	+ Einzahlungen aus der Abwicklung von Baumaßnahmen	0	0	0	0	0	0	0
686	23	+ Einzahlungen aus Rückflüssen für Investitionen und Investitionsförderungsmaßnahmen Dritter)	0	0	0	0	0	0	0
688	24	+ Einzahlungen aus Beiträgen und ähnlichen Entgelten	0	0	0	0	0	0	0
689	25	+ Sonstige Investitionseinzahlungen	0	0	0	0	0	0	0
	26	= Summe der Investiven Einzahlungen	0	0	0	0	0	0	0
781	27	Ausz. von Zuweisungen und Zuschüssen für Investitionen und Investitionsförderungsmaßnahmen	0	0	0	0	0	0	0
782	28	+ Auszahlungen für den Erwerb von Grundstücken und Gebäuden	0	0	0	0	0	0	0
783	29	+ Auszahlungen für den Erwerb von beweglichem Anlagevermögen	0	0	0	0	0	0	0
784	30	+ Auszahlungen für den Erwerb von Finanzanlagen	0	0	0	0	0	0	0
785	31	+ Auszahlungen für Baumaßnahmen	0	0	0	0	0	0	0
786	32	+ Auszahlungen für die Gewährung von Ausleihungen (für Investitionen und Investitionsförderungsmaßnahmen Dritter)	0	0	0	0	0	0	0
787	33	+ Sonstige Investitionsauszahlungen	0	0	0	0	0	0	0
	34	= Summe der Investiven Auszahlungen (= Zellen 27 bis 33)	0	0	0	0	0	0	0
	35	= Saldo aus Investitionstätigkeit (= Zellen 26/34)	0	0	0	0	0	0	0
	35A	Einzahlungen aus fremden Finanzmitteln	0	0	0	0	0	0	0
	35B	Auszahlungen aus fremden Finanzmitteln	0	0	0	0	0	0	0
	35C	Saldo aus fremden Finanzmitteln	0	0	0	0	0	0	0

Haushaltsplan 2024 Gemeinde Stapelfeld

Anlage 10
Muster zu § 4 Abs. 5 GemHVO-Doppik
Teilfinanzplan (1) (2) Produkt 552000 Öffentliche Gewässer/wasserbaulich Anlagen

Gemeinde Stapelfeld

\\1 (5)	2 (6)	Ein- und Auszahlungsarten 3	Ergebnis 2023 in EUR 5	Ansatz 2024 in EUR 6	Verpflichtungs- ermächti- gung ⁹ 7	Planung 2025 in EUR 8	Planung 2026 in EUR 9	Planung 2027 in EUR 10	Planung 2028ff. ² in TEUR 11
	36	= Finanzmittelüberschuss/ -fehlbetrag (= Zellen 17, 35)	-4.132	-3.000	-3.000	-3.000	-3.000	-3.000	0

Haushaltsplan 2024 Gemeinde Stapelfeld

Anlage 9 Muster zu § 4 Abs. 4 GemHVO-Doppik Teilergebnisplan (1) Kostenstelle 3161 Kate

Gemeinde Stapelfeld

1	2	Ertrags- und Aufwandsarten 3	Ergebnis 2022 in EUR 4	Ansatz 2023 in EUR 5	Ansatz 2024 in EUR 6	Planung 2025 in EUR 7	Planung 2026 in EUR 8	Planung 2027 in EUR 9
40	01	Steuern und ähnliche Abgaben	0	0	0	0	0	0
41	02	+ Zuwendungen und allgemeine Umlagen	-973	-900	-900	-900	-900	-900
42	03	+ Sonstige Transfererträge	0	0	0	0	0	0
43	04	+ Öffentlich-rechtliche Leistungsentgelte	0	0	0	0	0	0
441,441,443	05	+ Privatrechtliche Leistungsentgelte	-50	-700	-700	-700	-700	-700
448	06	+ Kostenerstattungen und Kostenumlagen	0	0	0	0	0	0
45	07	+ Sonstige Erträge	0	0	0	0	0	0
471	08	+ Aktivierte Eigenleistungen	0	0	0	0	0	0
472	09	+/-Bestandsveränderungen	0	0	0	0	0	0
	10	= Erträge	-1.023	-1.600	-1.600	-1.600	-1.600	-1.600
50	11	Personalaufwendungen	0	0	0	0	0	0
51	12	+ Versorgungsaufwendungen	0	0	0	0	0	0
52	13	+ Aufwendungen für Sach- u. Dienstleistungen	5.123	36.450	16.800	16.800	16.800	16.800
57	14	+ Bilanzielle Abschreibungen	4.899	5.000	4.800	4.800	4.800	4.800
53	15	+ Transferaufwendungen	0	0	0	0	0	0
54	16	+ Sonstige Aufwendungen	940	900	1.000	1.000	1.000	1.000
	17	davon Verfügungsmittel	0	0	0	0	0	0
	18	= Aufwendungen (= Zeilen 11 bis 16)	10.962	42.350	22.600	22.600	22.600	22.600
	19	= Ergebnis der laufenden Verwaltungstätigkeit (= Zeilen 10/18)	9.939	40.750	21.000	21.000	21.000	21.000
46	20	+ Finanzerträge	0	0	0	0	0	0
55	21	- Zinsen und sonstige Finanzaufwendungen	0	0	0	0	0	0
	22	= Finanzergebnis (= Zeilen 20 und 21)	0	0	0	0	0	0
	23	= Ergebnis vor Berücksichtigung der Internen Leistungsbeziehungen (= Zeilen 19 und 22)	9.939	40.750	21.000	21.000	21.000	21.000
48	24	+ Erträge aus internen Leistungsbeziehungen	0	0	0	0	0	0
58	25	- Aufwendungen aus internen Leistungsbeziehungen	0	0	0	0	0	0
	26	= Ergebnis (= Zeilen 23,24,25)	9.939	40.750	21.000	21.000	21.000	21.000

Haushaltsplan 2024 Gemeinde Stapelfeld

Anlage 9 Teilergebnisplan nachrichtlich Kostenstelle 3161 Kate

Gemeinde Stapelfeld

1	2	3 Ertrags- und Aufwandsarten	4 Ergebnis 2022 in EUR	5 Ansatz 2023 in EUR	6 Ansatz 2024 in EUR	7 Planung 2025 in EUR	8 Planung 2026 in EUR	9 Planung 2027 in EUR
	571	bilanzielle Abschreibungen auf immaterielle Vermögensgegenstände und Sachanlagen	4.899	5.000	4.800	4.800	4.800	4.800
	574	sowie auf geleistete Zuwendungen						
	416	- Erträge aus der Auflösung von Sonderposten aus Zuschüssen und Zuweisungen	-973	-900	-900	-900	-900	-900
	437	sowie für Beiträge						
	NA	Nettoabschreibungsaufwand	3.926	4.100	3.900	3.900	3.900	3.900
	KZI	kalkulatorische Zinsen	0	0	0	0	0	0

Haushaltsplan 2024 Gemeinde Stapelfeld

Anlage 10 Muster zu § 4 Abs. 5 GemHVO-Doppik Teilfinanzplan (1) (2) Kostenstelle 3161 Kate

Gemeinde Stapelfeld

\\1 (5)	2 (6)	Ein- und Auszahlungsarten 3	Ergebnis 2022 in EUR 4	Ansatz 2023 in EUR 5	Ansatz 2024 in EUR 6	Verpflichtungs- ermächti- gung ³ 7	Planung 2025 in EUR 8	Planung 2026 in EUR 9	Planung 2027 in EUR 10	Planung 2028ff. ² in TEUR 11
		laufende Verwaltungstätigkeit								
60	01	Steuern und ähnliche Abgaben	0	0	0	0	0	0	0	0
61	02	+ Zuwendungen und allgemeine Umlagen	0	0	0	0	0	0	0	0
62	03	+ Sonstige Transfereinzahlungen	0	0	0	0	0	0	0	0
63	04	+ Öffentlich-rechtliche Leistungsentgelte	0	0	0	0	0	0	0	0
641,642,6 46	05	+ Privatrechtliche Leistungsentgelte	483	700	700	700	700	700	700	0
648	06	+ Kostenerstattungen und Kostenumlagen	0	0	0	0	0	0	0	0
65	07	+ Sonstige Einzahlungen	26	0	0	0	0	0	0	0
66	08	+ Zinsen und sonstige Finanzeinzahlungen	0	0	0	0	0	0	0	0
	09	= Einzahlungen aus laufender Verwaltungstätigkeit	509	700	700	700	700	700	700	0
70	10	Personalauszahlungen	0	0	0	0	0	0	0	0
71	11	+ Versorgungsauszahlungen	0	0	0	0	0	0	0	0
72	12	+ Auszahlungen für Sach- und Dienstleistungen	-5.123	-36.450	-16.800	-16.800	-16.800	-16.800	-16.800	0
75	13	+ Zinsen und sonstige Finanzauszahlungen (6)	0	0	0	0	0	0	0	0
73	14	+ Transferauszahlungen	0	0	0	0	0	0	0	0
74	15	+ Sonstige Auszahlungen	-852	-900	-1.000	-1.000	-1.000	-1.000	-1.000	0
	16	= Auszahlungen aus laufender Verwaltungstätigkeit (= Zellen 10 bis 15)	-5.975	-37.350	-17.800	-17.800	-17.800	-17.800	-17.800	0
	17	= Saldo aus laufender Verwaltungstätigkeit (= Zellen 09/16)	-5.467	-36.650	-17.100	-17.100	-17.100	-17.100	-17.100	0

Haushaltsplan 2024 Gemeinde Stapelfeld

Anlage 10 Muster zu § 4 Abs. 5 GemHVO-Doppik Teilfinanzplan (1) (2) Kostenstelle 3161 Kate

Gemeinde Stapelfeld

\\1 (5)	2 (6)	Ein- und Auszahlungsarten 3	Ergebnis 2023 in EUR 5	Ansatz 2024 in EUR 6	Verpflichtungs- ermächti- gung ⁹ 7	Planung 2025 in EUR 8	Planung 2026 in EUR 9	Planung 2027 in EUR 10	Planung 2028ff. ² in TEUR 11
		Investitionstätigkeit							
681	18	Einzahlungen aus Zuweisungen und Zuschüssen für Investitionen und Investitionsförderungsmaßnahmen	0	0	0	0	0	0	0
682	19	+ Einzahlungen aus der Veräußerung von Grundstücken und Gebäuden	0	0	0	0	0	0	0
683	20	+ Einzahlungen aus der Veräußerung von beweglichem Anlagevermögen	0	0	0	0	0	0	0
684	21	+ Einzahlungen aus der Veräußerung von Finanzanlagen	0	0	0	0	0	0	0
685	22	+ Einzahlungen aus der Abwicklung von Baumaßnahmen	0	0	0	0	0	0	0
686	23	+ Einzahlungen aus Rückflüssen für Investitionen und Investitionsförderungsmaßnahmen Dritter)	0	0	0	0	0	0	0
688	24	+ Einzahlungen aus Beiträgen und ähnlichen Entgelten	0	0	0	0	0	0	0
689	25	+ Sonstige Investitionseinzahlungen	0	0	0	0	0	0	0
	26	= Summe der Investiven Einzahlungen	0	0	0	0	0	0	0
781	27	Ausz. von Zuweisungen und Zuschüssen für Investitionen und Investitionsförderungsmaßnahmen	0	0	0	0	0	0	0
782	28	+ Auszahlungen für den Erwerb von Grundstücken und Gebäuden	0	0	0	0	0	0	0
783	29	+ Auszahlungen für den Erwerb von beweglichem Anlagevermögen	0	-2.000	-2.000	0	0	0	0
784	30	+ Auszahlungen für den Erwerb von Finanzanlagen	0	0	0	0	0	0	0
785	31	+ Auszahlungen für Baumaßnahmen	0	0	0	0	0	0	0
786	32	+ Auszahlungen für die Gewährung von Ausleihungen (für Investitionen und Investitionsförderungsmaßnahmen Dritter)	0	0	0	0	0	0	0
787	33	+ Sonstige Investitionsauszahlungen	0	0	0	0	0	0	0
	34	= Summe der Investiven Auszahlungen (= Zellen 27 bis 33)	0	-2.000	-2.000	0	0	0	0
	35	= Saldo aus Investitionstätigkeit (= Zellen 26/34)	0	-2.000	-2.000	0	0	0	0
	35A	Einzahlungen aus fremden Finanzmitteln	0	0	0	0	0	0	0
	35B	Auszahlungen aus fremden Finanzmitteln	0	0	0	0	0	0	0
	35C	Saldo aus fremden Finanzmitteln	0	0	0	0	0	0	0

Haushaltsplan 2024 Gemeinde Stapelfeld

Anlage 10
Muster zu § 4 Abs. 5 GemHVO-Doppik
Teilfinanzplan (1) (2) Kostenstelle 3161 Kate

Gemeinde Stapelfeld

\\1 (5)	2 (6)	Ein- und Auszahlungsarten 3	Ergebnis 2023 in EUR 5	Ansatz 2024 in EUR 6	Verpflichtungs- ermächti- gung ⁹ 7	Planung 2025 in EUR 8	Planung 2026 in EUR 9	Planung 2027 in EUR 10	Planung 2028ff. ² in TEUR 11
	36	= Finanzmittelüberschuss/ -fehlbetrag (= Zellen 17, 35)	-4.255	-19.100	-19.100	-17.100	-17.100	-17.100	0

Haushaltsplan 2024 Gemeinde Stapelfeld

Produktbeschreibung Produkt 573500 Bauhof	
Gemeinde Stapelfeld	
Kurzbeschreibung	Alle mit dem Bau-, Betrieb-, der Unterhaltung und der Reinigung des Bauhofes zusammenhängenden Aufgaben
Allgemeine Ziele	Wirtschaftlicher Betrieb des Bauhofes
Auftragsgrundlage	Dienstanweisungen, Ratsbeschlüsse
Zielgruppe	Gemeindearbeiter
Verantwortliche Person(en)	Herr Hagendorf

Haushaltsplan 2024 Gemeinde Stapelfeld

Anlage 9 Muster zu § 4 Abs. 4 GemHVO-Doppik Teilergebnisplan (1) Produkt 573500 Bauhof

Gemeinde Stapelfeld

1	2	Ertrags- und Aufwandsarten 3	Ergebnis 2022 in EUR 4	Ansatz 2023 in EUR 5	Ansatz 2024 in EUR 6	Planung 2025 in EUR 7	Planung 2026 in EUR 8	Planung 2027 in EUR 9
40	01	Steuern und ähnliche Abgaben	0	0	0	0	0	0
41	02	+ Zuwendungen und allgemeine Umlagen	0	0	0	0	0	0
42	03	+ Sonstige Transfererträge	0	0	0	0	0	0
43	04	+ Öffentlich-rechtliche Leistungsentgelte	0	0	0	0	0	0
441,441,443	05	+ Privatrechtliche Leistungsentgelte	0	0	0	0	0	0
448	06	+ Kostenerstattungen und Kostenumlagen	0	0	0	0	0	0
45	07	+ Sonstige Erträge	0	0	0	0	0	0
471	08	+ Aktivierte Eigenleistungen	0	0	0	0	0	0
472	09	+/-Bestandsveränderungen	0	0	0	0	0	0
	10	= Erträge	0	0	0	0	0	0
50	11	Personalaufwendungen	103.587	108.300	116.500	118.800	121.100	123.400
51	12	+ Versorgungsaufwendungen	0	0	0	0	0	0
52	13	+ Aufwendungen für Sach- u. Dienstleistungen	23.147	59.700	44.300	37.800	37.800	37.800
57	14	+ Bilanzielle Abschreibungen	13.883	15.000	19.100	18.600	18.600	18.600
53	15	+ Transferaufwendungen	0	0	0	0	0	0
54	16	+ Sonstige Aufwendungen	157	600	600	600	600	600
	17	davon Verfügungsmittel	0	0	0	0	0	0
	18	= Aufwendungen (= Zeilen 11 bis 16)	140.774	183.600	180.500	175.800	178.100	180.400
	19	= Ergebnis der laufenden Verwaltungstätigkeit (= Zeilen 10/18)	140.774	183.600	180.500	175.800	178.100	180.400
46	20	+ Finanzerträge	0	0	0	0	0	0
55	21	- Zinsen und sonstige Finanzaufwendungen	0	0	0	0	0	0
	22	= Finanzergebnis (= Zeilen 20 und 21)	0	0	0	0	0	0
	23	= Ergebnis vor Berücksichtigung der Internen Leistungsbeziehungen (= Zeilen 19 und 22)	140.774	183.600	180.500	175.800	178.100	180.400
48	24	+ Erträge aus internen Leistungsbeziehungen	0	0	0	0	0	0
58	25	- Aufwendungen aus internen Leistungsbeziehungen	0	0	0	0	0	0
	26	= Ergebnis (= Zeilen 23,24,25)	140.774	183.600	180.500	175.800	178.100	180.400

Haushaltsplan 2024 Gemeinde Stapelfeld

Anlage 9 Teilergebnisplan nachrichtlich Produkt 573500 Bauhof

Gemeinde Stapelfeld

1	2	3 Ertrags- und Aufwandsarten	4 Ergebnis 2022 in EUR	5 Ansatz 2023 in EUR	6 Ansatz 2024 in EUR	7 Planung 2025 in EUR	8 Planung 2026 in EUR	9 Planung 2027 in EUR
	571	bilanzielle Abschreibungen auf immaterielle Vermögensgegenstände und Sachanlagen	13.883	15.000	19.100	18.600	18.600	18.600
	574	sowie auf geleistete Zuwendungen						
	416	- Erträge aus der Auflösung von Sonderposten aus Zuschüssen und Zuweisungen	0	0	0	0	0	0
	437	sowie für Beiträge						
	NA	Nettoabschreibungsaufwand	13.883	15.000	19.100	18.600	18.600	18.600
	KZI	kalkulatorische Zinsen	0	0	0	0	0	0

Haushaltsplan 2024 Gemeinde Stapelfeld

Anlage 10 Muster zu § 4 Abs. 5 GemHVO-Doppik Teilfinanzplan (1) (2) Produkt 573500 Bauhof

Gemeinde Stapelfeld

\\1 (5)	2 (6)	Ein- und Auszahlungsarten 3	Ergebnis 2022 in EUR 4	Ansatz 2023 in EUR 5	Ansatz 2024 in EUR 6	Verpflichtungs- ermächti- gung ³ 7	Planung 2025 in EUR 8	Planung 2026 in EUR 9	Planung 2027 in EUR 10	Planung 2028ff. ² in TEUR 11
		laufende Verwaltungstätigkeit								
60	01	Steuern und ähnliche Abgaben	0	0	0	0	0	0	0	0
61	02	+ Zuwendungen und allgemeine Umlagen	0	0	0	0	0	0	0	0
62	03	+ Sonstige Transfereinzahlungen	0	0	0	0	0	0	0	0
63	04	+ Öffentlich-rechtliche Leistungsentgelte	0	0	0	0	0	0	0	0
641,642,6 46	05	+ Privatrechtliche Leistungsentgelte	0	0	0	0	0	0	0	0
648	06	+ Kostenerstattungen und Kostenumlagen	0	0	0	0	0	0	0	0
65	07	+ Sonstige Einzahlungen	0	0	0	0	0	0	0	0
66	08	+ Zinsen und sonstige Finanzeinzahlungen	0	0	0	0	0	0	0	0
	09	= Einzahlungen aus laufender Verwaltungstätigkeit	0	0	0	0	0	0	0	0
70	10	Personalauszahlungen	-103.587	-108.300	-116.500	-116.500	-118.800	-121.100	-123.400	0
71	11	+ Versorgungsauszahlungen	0	0	0	0	0	0	0	0
72	12	+ Auszahlungen für Sach- und Dienstleistungen	-22.809	-59.700	-44.300	-44.300	-37.800	-37.800	-37.800	0
75	13	+ Zinsen und sonstige Finanzauszahlungen (6)	0	0	0	0	0	0	0	0
73	14	+ Transferauszahlungen	0	0	0	0	0	0	0	0
74	15	+ Sonstige Auszahlungen	-171	-600	-600	-600	-600	-600	-600	0
	16	= Auszahlungen aus laufender Verwaltungstätigkeit (= Zellen 10 bis 15)	-126.567	-168.600	-161.400	-161.400	-157.200	-159.500	-161.800	0
	17	= Saldo aus laufender Verwaltungstätigkeit (= Zellen 09/16)	-126.567	-168.600	-161.400	-161.400	-157.200	-159.500	-161.800	0

Haushaltsplan 2024 Gemeinde Stapelfeld

Anlage 10 Muster zu § 4 Abs. 5 GemHVO-Doppik Teilfinanzplan (1) (2) Produkt 573500 Bauhof

Gemeinde Stapelfeld

\\1 (5)	2 (6)	Ein- und Auszahlungsarten 3	Ergebnis 2023 in EUR 5	Ansatz 2024 in EUR 6	Verpflichtungs- ermächti- gung ⁹ 7	Planung 2025 in EUR 8	Planung 2026 in EUR 9	Planung 2027 in EUR 10	Planung 2028ff. ² in TEUR 11
		Investitionstätigkeit							
681	18	Einzahlungen aus Zuweisungen und Zuschüssen für Investitionen und Investitionsförderungsmaßnahmen	0	0	0	0	0	0	0
682	19	+ Einzahlungen aus der Veräußerung von Grundstücken und Gebäuden	0	0	0	0	0	0	0
683	20	+ Einzahlungen aus der Veräußerung von beweglichem Anlagevermögen	0	0	0	0	0	0	0
684	21	+ Einzahlungen aus der Veräußerung von Finanzanlagen	0	0	0	0	0	0	0
685	22	+ Einzahlungen aus der Abwicklung von Baumaßnahmen	0	0	0	0	0	0	0
686	23	+ Einzahlungen aus Rückflüssen für Investitionen und Investitionsförderungsmaßnahmen Dritter)	0	0	0	0	0	0	0
688	24	+ Einzahlungen aus Beiträgen und ähnlichen Entgelten	0	0	0	0	0	0	0
689	25	+ Sonstige Investitionseinzahlungen	0	0	0	0	0	0	0
	26	= Summe der Investiven Einzahlungen	0	0	0	0	0	0	0
781	27	Ausz. von Zuweisungen und Zuschüssen für Investitionen und Investitionsförderungsmaßnahmen	0	0	0	0	0	0	0
782	28	+ Auszahlungen für den Erwerb von Grundstücken und Gebäuden	0	0	0	0	0	0	0
783	29	+ Auszahlungen für den Erwerb von beweglichem Anlagevermögen	-45.601	-45.000	-45.000	-15.000	-15.000	-15.000	0
784	30	+ Auszahlungen für den Erwerb von Finanzanlagen	0	0	0	0	0	0	0
785	31	+ Auszahlungen für Baumaßnahmen	0	0	0	0	0	0	0
786	32	+ Auszahlungen für die Gewährung von Ausleihungen (für Investitionen und Investitionsförderungsmaßnahmen Dritter)	0	0	0	0	0	0	0
787	33	+ Sonstige Investitionsauszahlungen	0	0	0	0	0	0	0
	34	= Summe der Investiven Auszahlungen (= Zellen 27 bis 33)	-45.601	-45.000	-45.000	-15.000	-15.000	-15.000	0
	35	= Saldo aus Investitionstätigkeit (= Zellen 26/34)	-45.601	-45.000	-45.000	-15.000	-15.000	-15.000	0
	35A	Einzahlungen aus fremden Finanzmitteln	0	0	0	0	0	0	0
	35B	Auszahlungen aus fremden Finanzmitteln	0	0	0	0	0	0	0
	35C	Saldo aus fremden Finanzmitteln	0	0	0	0	0	0	0

Haushaltsplan 2024 Gemeinde Stapelfeld

Anlage 10
Muster zu § 4 Abs. 5 GemHVO-Doppik
Teilfinanzplan (1) (2) Produkt 573500 Bauhof

Gemeinde Stapelfeld

\\1 (5)	2 (6)	Ein- und Auszahlungsarten 3	Ergebnis 2023 in EUR 5	Ansatz 2024 in EUR 6	Verpflichtungs- ermächti- gung ⁹ 7	Planung 2025 in EUR 8	Planung 2026 in EUR 9	Planung 2027 in EUR 10	Planung 2028ff. ² in TEUR 11
	36	= Finanzmittelüberschuss/ -fehlbetrag (= Zellen 17, 35)	-170.148	-206.400	-206.400	-172.200	-174.500	-176.800	0